



RÉPUBLIQUE  
FRANÇAISE

*Liberté  
Égalité  
Fraternité*



Agence Régionale de Santé  
Bretagne

# STATISS 2020

BRETAGNE



édition 2021

**Statistiques & Indicateurs**  
de la Santé et du Social





**STATistiques et Indicateurs de la Santé et du Social en Bretagne (STATISS Bretagne)** est un mémento annuel présentant des données départementales, régionales et nationales les plus récentes possibles sur une série d'indicateurs tels que la démographie, l'offre de soins, l'activité hospitalière, l'accueil des personnes âgées et des personnes en situation de handicap, les professionnels de santé, les formations aux professions sociales et de santé.

Depuis 2017, les données du STATISS national sont disponibles sur le site de Score-Santé, piloté par la FNORS :

[www.scoresante.org](http://www.scoresante.org)

Les éditions 2002 à 2016 («STATISS - Les régions françaises») restent accessibles sur le site de la DREES.

## SIGLES

**ADELI** Répertoire des professions paramédicales

**ARS** Agence Régionale de Santé

**ASIP** Agence des Systèmes d'Information Partagés

**CCMSA** Caisse Centrale de la Mutualité Sociale Agricole

**CépiDC** Centre d'épidémiologie sur les causes médicales de décès

**CNAF** Caisse Nationale des Allocations Familiales

**CNAM** Caisse Nationale d'Assurance Maladie

**CNAV** Caisse Nationale d'Assurance Vieillesse

**DREES** Direction de la Recherche, des Etudes, de l'Evaluation et des Statistiques

**DREETS** Direction Régionale de l'Economie, de l'Emploi, du Travail et des Solidarités

**ELP** Estimations Localisées de Population

**FINESS** Fichier National des Etablissements Sanitaires et Sociaux

**FNORS** Fédération Nationale des Observatoires Régionaux de Santé

**INSEE** Institut National de la Statistique et des Études Économiques

**INSERM** Institut National de la Santé et de la Recherche Médicale

**PMSI** Programme de Médicalisation des Systèmes d'Information

**RPPS** Répertoire Partagé des Professionnels de Santé

**SAE** (enquête) Statistique Annuelle des Etablissements de santé

# Sommaire

## DÉMOGRAPHIE ET ÉPIDÉMIOLOGIE

Démographie, données générales	4
Structure par âge de la population	5
Pyramide des âges de la population et projection	6
Indice de vieillissement (carte)	7
Indicateurs démographiques, vieillissement et mode de vie	8
Causes médicales de décès : hommes	9
Causes médicales de décès : femmes	10
Taux comparatifs de mortalité prématurée	11
Maladies à déclaration obligatoire	12

## ÉTABLISSEMENTS SANITAIRES, PHARMACIES ET LABORATOIRES DE BIOLOGIE MÉDICALE

Etablissements de santé	14
Court séjour hospitalier - Nombre de lits et places par secteur d'activité	15
Court séjour hospitalier - Nombre de lits et places et taux d'équipement	16
Activité du court séjour hospitalier - Nombre de séjours en hospitalisation complète	17
Activité du court séjour hospitalier - Séjours en hospitalisation partielle et en anesthésie ou chirurgie ambulatoire - Hospitalisation à domicile (HAD) - Chimiothérapie - Accouchements - Urgences - IVG	18
Hospitalisation à domicile : structures et recours de la population en 2020 (carte)	19
Soins de suite et de réadaptation (moyen séjour)	20
Structures pour populations en situation de précarité en 2021 (carte)	21
Psychiatrie - nombre de lits et places par secteur d'activité	22
Psychiatrie - nombre de lits et places et taux d'équipement	23
Pharmacies et laboratoires de biologie médicale	24
Contrats locaux de santé (CLS) en 2021 (carte)	25

## ÉTABLISSEMENTS MÉDICO-SOCIAUX ET SOCIAUX

Accueil des personnes âgées - Nombre de structures et nombre de places	28
Accueil des personnes âgées - Taux d'équipement	29
Accueil des personnes âgées - Nombre de places par types d'accueil	29
Couverture des SSIAD/SPASAD pour personnes âgées en Bretagne en 2020 (carte)	30

Couverture des SSIAD/SPASAD pour personnes en situation de handicap en Bretagne en 2020 (carte)	31
Hébergement temporaire pour personnes âgées : localisation et taux d'équipement en 2020 (carte)	32
Plateformes d'accompagnement et de répit : localisation en 2020 (carte)	33
Accueil des enfants et adolescents handicapés - Nombre de structures et nombre de places	34
Accueil des enfants et adolescents handicapés - Taux d'équipement	35
Activité des CAMSP et des CMPP	35
Accueil des adultes en situation de handicap - Nombre de places par catégorie d'établissement	36
Accueil des adultes en situation de handicap - Nombre de places par type d'accueil	38
Accueil des adultes en situation de handicap - Taux d'équipement	38

## PROFESSIONNELS

Professionnels de santé	40
Professionnels de santé libéraux ou mixtes	41
Densité de médecins généralistes en 2020 (carte)	42
Densité d'infirmiers en 2020 (carte)	43
Médecins spécialistes libéraux ou mixtes	44
Médecins spécialistes salariés exclusifs	45
Sages-femmes et personnels non médicaux des établissements de soins publics purement sanitaires	46
Sages-femmes et personnels non médicaux des établissements de soins privés purement sanitaires	47
Formation aux professions de santé	48
Formation aux études médicales	49
Formation aux professions sociales	51
Zonage médecins en 2021 (carte)	52

## AIDES FINANCIÈRES ET PRESTATIONS SOCIALES

Pauvreté, lutte contre les exclusions	54
Allocations aux personnes âgées	55
Allocations et prestations aux personnes handicapées	56

## ADRESSES UTILES

POUR ALLER PLUS LOIN...	58
-------------------------	----

**STATISS** 2020

BRETAGNE



# DÉMOGRAPHIE ET ÉPIDÉMIOLOGIE



INDICATEURS	BRETAGNE	CÔTES D'ARMOR	FINISTÈRE	ILLE-ET-VILAINE	MORBIHAN	FRANCE MÉTROPOLITAINE
Superficie en km <sup>2</sup>	27 208	6 878	6 733	6 775	6 823	543 941
Population au 1 <sup>er</sup> janvier 2018	3 335 414	599 584	911 735	1 069 228	754 867	64 844 037
Population au 1 <sup>er</sup> janvier 2021 (estimation) <sup>(1)</sup>	3 371 158	599 118	914 301	1 094 636	763 103	65 235 843
Projections de population en 2041	3 792 975	646 381	979 705	1 302 817	864 072	70 323 399
Densité au 1 <sup>er</sup> janvier 2018 en habitants / km <sup>2</sup>	122,6	87,2	135,4	157,8	110,6	119,2
Part de la population vivant dans les grandes aires urbaines en 2017 <sup>(2)</sup>	71,4	60,8	58,3	91,5	67,2	83,1
Naissances domiciliées 2018	31 701	5 313	8 095	11 656	6 637	717 795
Naissances domiciliées 2019	31 407	5 132	7 975	11 639	6 661	712 204
Décès domiciliés 2018	35 532	7 588	10 662	8 765	8 517	594 298
Décès domiciliés 2019	35 286	7 723	10 229	8 633	8 701	597 134

(1) Résultats provisoires arrêtés en mars 2021.

(2) Indicateurs sociaux départementaux - présentation du zonage en aires urbaines. Codes indiquant la catégorie de la commune au sein du découpage en aires urbaines : 111, 112, 120.

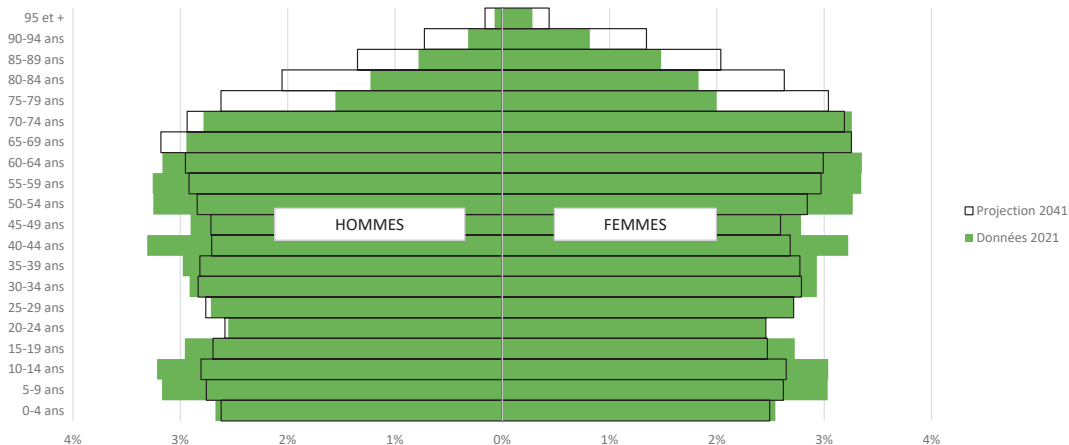
## Structure par âge de la population

→ Effectifs au 1<sup>er</sup> janvier 2021

CLASSES D'ÂGE	BRETAGNE	CÔTES D'ARMOR	FINISTÈRE	ILLE-ET-VILAINE	MORBIHAN	FRANCE MÉTROPOLITAINE
0 - 4 ans	160 976	26 667	41 046	59 105	34 158	3 464 402
5 - 9 ans	191 567	32 238	49 109	68 108	42 112	3 892 436
10 - 14 ans	211 550	37 361	54 659	72 991	46 539	4 078 727
15 - 19 ans	209 582	34 876	55 641	75 205	43 860	3 993 877
20 - 24 ans	180 421	25 007	48 350	74 175	32 889	3 703 968
25 - 54 ans	1 184 005	196 365	316 862	413 522	257 256	24 192 200
55 - 59 ans	223 812	40 971	62 838	66 777	53 226	4 245 440
60 - 64 ans	224 736	43 511	64 428	60 122	56 675	4 004 268
65 - 74 ans	426 641	87 868	120 728	109 789	108 256	7 379 575
75 - 84 ans	226 627	46 848	63 568	59 588	56 623	4 033 345
85 ans et plus	131 241	27 406	37 072	35 254	31 509	2 247 605
<b>ENSEMBLE</b>	<b>3 371 158</b>	<b>599 118</b>	<b>914 301</b>	<b>1 094 636</b>	<b>763 103</b>	<b>65 235 843</b>
Femmes de 15 à 49 ans	668 177	106 705	176 087	245 922	139 463	13 883 911
Femmes de 15 ans et plus	1 459 879	262 535	400 051	463 331	333 962	28 099 450
Jeunes de moins de 20 ans	773 675	131 142	200 455	275 409	166 669	15 429 442
Jeunes de moins de 25 ans	954 096	156 149	248 805	349 584	199 558	19 133 410
Adultes de 25 à 64 ans	1 812 974	305 854	492 478	614 596	400 046	36 145 876
Personnes de 65 ans et plus	784 509	162 122	221 368	204 631	196 388	13 660 525
Personnes de 75 ans et plus	357 868	74 254	100 640	94 842	88 132	6 280 950
Personnes de 80 ans et plus	238 552	49 409	67 328	63 640	58 175	4 056 747

Source : Insee, estimations de population (résultats provisoires arrêtés en Mars 2021) - Exploitation Fnors.

# Pyramide des âges de la population et projection

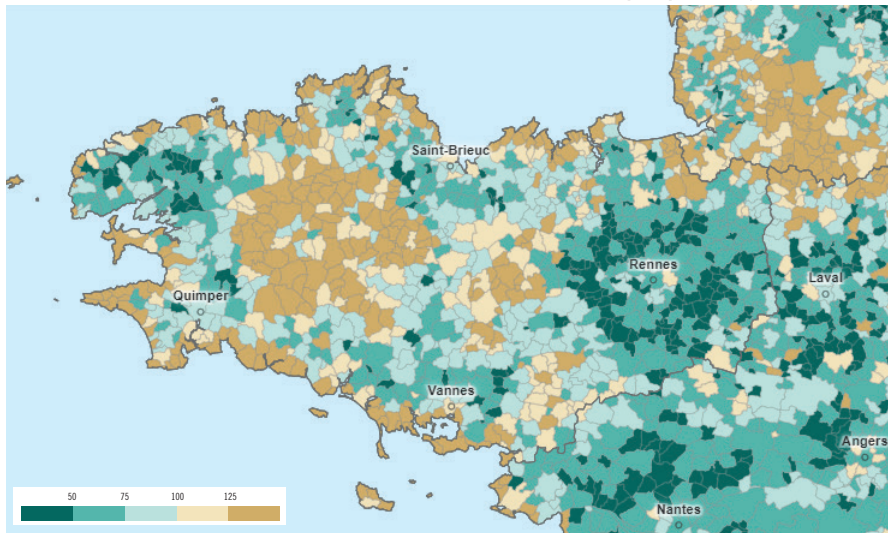


Source : Insee, RP 2021 estimations de population, projections : modèle OMPHALE 2017  
Exploitation : CREAL de Bretagne, octobre 2021



## Indice de vieillissement, 2018

→ Nombre de personnes âgées de 65 ans et plus pour 100 jeunes de moins de 20 ans



Source : Insee, RP 1968-2018. © Observatoire des territoires ANCT 2021 - IGN Admin Express

## Indicateurs démographiques, vieillissement et mode de vie

INDICATEURS	BRETAGNE	CÔTES D'ARMOR	FINISTÈRE	ILLE-ET-VILAINE	MORBIHAN	FRANCE MÉTROPOLITAINE
<b>Taux de natalité en 2019</b> - Naissances domiciliées pour 1 000 habitants	9,4	8,6	8,7	10,7	8,8	10,9
<b>Taux de fécondité en 2019</b> - Naissances pour 1 000 femmes de 15 à 49 ans	46,9	47,7	45,0	47,6	47,5	51,2
<b>Indice conjoncturel de fécondité en 2020 (provisoire) <sup>(1)</sup></b>	1,77	1,92	1,72	1,74	1,84	1,79
<b>Taux de mortalité en 2020</b> - Décès domiciliés pour 1 000 habitants <sup>(2)</sup>	10,6	12,9	11,5	8,0	11,5	10,0
<b>Taux de mortalité infantile 2017-2019</b> - Décès de moins d'1 an pour 1 000 naissances <sup>(2)</sup>	3,4	4,2	3,1	3,7	2,7	3,6
<b>Indice de vieillissement de la population au 01/01/2021 <sup>(2)</sup></b> Nombre de personnes de 65 ans et plus pour 100 personnes de moins de 20 ans	98,8	123,6	110,4	74,3	117,8	88,5
<b>Indice de vieillissement de la population au 01/01/2041</b>	136,2	163,4	148,8	98,2	168,8	119,5
<b>Espérance de vie à la naissance en 2020 (en années) <sup>(2)</sup></b>						
Hommes	78,7	78,1	78,2	80,2	78,1	79,8
Femmes	85,2	84,5	84,8	86,1	85,2	85,7
<b>Espérance de vie à 65 ans en 2020 (en années) <sup>(2)</sup></b>						
Hommes	19,0	18,9	18,6	19,9	18,7	19,6
Femmes	23,1	22,7	22,9	23,7	23,1	23,5
<b>Mode de cohabitation des personnes de 75 ans et plus en 2017 <sup>(3)</sup></b>						
Vivant en couple ou seules avec leur(s) enfant(s) (%)	46,8	47,0	45,5	47,2	47,7	48,4
Vivant en institution (%)	11,6	12,0	11,5	12,3	10,8	9,8
Ne vivant pas seules : autres cas (%)	2,3	2,5	2,4	2,0	2,3	3,4
Vivant seules (%)	39,3	38,5	40,6	38,6	39,2	38,4

(1) Peut être interprété comme le nombre moyen d'enfants que mettrait au monde une femme si elle connaissait, durant toute sa vie féconde, les conditions de fécondité observées cette année-là.

(2) Indicateurs sociaux départementaux - (3) DREES, Insee, RP 2016, ISD

Sources : Insee, estimations de population, statistiques de l'état civil - Exploitation Fnors.

## Causes médicales de décès : hommes

→ Nombre de décès cumulés tous âges selon la cause  
2014 - 2016

CAUSES	BRETAGNE	CÔTES D'ARMOR	FINISTÈRE	ILLE-ET-VILAINE	MORBIHAN	FRANCE MÉTROPOLITAINE
Tumeurs	16 579	3 380	5 031	4 087	4 081	265 796
Maladies de l'appareil circulatoire	11 860	2 585	3 358	2 995	2 922	180 538
Causes externes de blessure et empoisonnements	4 585	956	1 359	1 174	1 096	60 635
<i>dont suicides</i>	1 611	349	441	428	393	18 271
<i>dont accidents de transport</i>	349	71	73	110	95	6 375
Maladies de l'appareil respiratoire	3 722	803	1 253	864	802	55 237
Maladies du système nerveux et des organes des sens	2 502	520	747	629	606	39 783
Maladies de l'appareil digestif	2 345	517	654	576	598	34 830
Troubles mentaux et du comportement	1 867	464	506	471	426	27 096
<i>dont abus d'alcool (y compris psychose alcoolique)</i>	483	99	159	124	101	5 427
Maladies endocriniennes, nutritionnelles et métaboliques	1 180	279	366	271	264	25 565
Maladies infectieuses et parasitaires	697	125	220	183	169	14 182
Maladies de l'appareil génito-urinaire	604	117	168	180	139	13 216
Symptômes, états morbides mal définis et autres causes	3 867	761	1 187	1 017	902	81 128
<b>TOTAL TOUTES CAUSES DE DÉCÈS</b>	<b>49 808</b>	<b>10 507</b>	<b>14 849</b>	<b>12 447</b>	<b>12 005</b>	<b>798 006</b>

## Causes médicales de décès : femmes

→ Nombre de décès cumulés tous âges selon la cause  
2014 - 2016

CAUSES	BRETAGNE	CÔTES D'ARMOR	FINISTÈRE	ILLE-ET-VILAINE	MORBIHAN	FRANCE MÉTROPOLITAINE
Tumeurs	11 905	2 514	3 507	2 995	2 889	200 549
Maladies de l'appareil circulatoire	14 785	3 226	4 425	3 521	3 613	208 985
Causes externes de blessure et empoisonnements	3 011	624	946	756	685	41 925
<i>dont suicides</i>	485	116	124	137	108	5 796
<i>dont accidents de transport</i>	125	25	34	31	35	2 142
Maladies de l'appareil respiratoire	4 036	868	1 312	930	926	53 772
Maladies du système nerveux et des organes des sens	4 058	864	1 404	856	934	62 844
Maladies de l'appareil digestif	1 911	425	558	469	459	30 023
Troubles mentaux et du comportement	2 644	698	698	631	617	40 902
<i>dont abus d'alcool (y compris psychose alcoolique)</i>	113	20	42	16	35	1 378
Maladies endocriniennes, nutritionnelles et métaboliques	1 484	347	434	346	357	31 372
Maladies infectieuses et parasitaires	820	182	241	199	198	15 458
Maladies de l'appareil génito-urinaire	737	156	232	173	176	14 039
Symptômes, états morbides mal définis et autres causes	4 981	994	1 544	1 180	1 263	96 469
<b>TOTAL TOUTES CAUSES DE DECES</b>	<b>50 372</b>	<b>10 898</b>	<b>15 301</b>	<b>12 056</b>	<b>12 117</b>	<b>796 338</b>

Source : INSERM - CépiDC - Exploitation Fnors.

## Taux comparatifs<sup>(1)</sup> de mortalité prématurée

→ Décès avant 65 ans, pour 100 000 habitants, années 2014-2015-2016

CAUSES	BRETAGNE	CÔTES D'ARMOR	FINISTÈRE	ILLE-ET-VILAINE	MORBIHAN	FRANCE MÉTROPOLITAINE
<b>Hommes</b>						
Toutes causes dont :	<b>271,66 (+)</b>	289,8 (+)	296,12 (+)	237,81 (ns)	272,57 (+)	<b>238,92</b>
Tumeurs	<b>94,67 (+)</b>	91,43 (ns)	108,67 (+)	83,06 (ns)	93,91 (+)	<b>87,6</b>
Appareil circulatoire	<b>32,96 (ns)</b>	37,11 (+)	33,82 (ns)	27,72 (-)	35,27 (ns)	<b>32,21</b>
Traumatisme, empoisonnement et causes externes	<b>58,49 (+)</b>	68,69 (+)	60,45 (+)	48,92 (+)	62,95 (+)	<b>40,56</b>
<i>dont suicides</i>	<b>29,18 (+)</b>	34,18 (+)	29,31 (+)	24,88 (+)	31,63 (+)	<b>17,72</b>
<i>dont accidents de transport</i>	<b>7,09 (ns)</b>	8,72 (ns)	5,15 (-)	6,33 (ns)	9,83 (+)	<b>6,98</b>
Causes liées à l'alcool	<b>32,86 (+)</b>	35,29 (+)	35,56 (+)	29,08 (+)	32,15 (+)	<b>24,4</b>
<b>Femmes</b>						
Toutes causes dont :	<b>118,03 (+)</b>	129,08 (+)	124,77 (+)	103,29 (-)	120,68 (ns)	<b>114,61</b>
Tumeurs	<b>58,91 (+)</b>	58,59 (ns)	63,93 (+)	52,97 (ns)	60,39 (ns)	<b>56,52</b>
Appareil circulatoire	<b>9,97 (ns)</b>	10,44 (ns)	11,58 (ns)	7,79 (-)	10,46 (ns)	<b>10,74</b>
Traumatisme, empoisonnement et causes externes	<b>15,82 (+)</b>	18,65 (+)	15,34 (+)	15,43 (+)	15,4 (+)	<b>11,81</b>
<i>dont suicides</i>	<b>8,09 (+)</b>	9,4 (+)	7,65 (+)	7,91 (+)	8,23 (+)	<b>5,16</b>
<i>dont accidents de transport</i>	<b>1,9 (ns)</b>	2,32 (ns)	1,63 (ns)	1,58 (ns)	2,52 (ns)	<b>1,81</b>
Causes liées à l'alcool	<b>7,05 (+)</b>	6,37 (ns)	8,12 (+)	6,17 (ns)	7,48 (ns)	<b>6,02</b>

(1) Taux que l'on observerait dans la population étudiée si elle avait la même structure d'âge que la population de France entière (hors Mayotte) au RP 2006. Par rapport à la valeur France métropolitaine : (+) surmortalité, (ns) non significatif, (-) sous mortalité.

Source : INSERM - CépiDC - INSEE, recensement de la population - Exploitation Fnors.

# Maladies à déclaration obligatoire

→ Nombre de cas déclarés au cours de l'année 2019

MALADIES	BRETAGNE	CÔTES D'ARMOR	FINISTÈRE	ILLE-ET-VILAINE	MORBIHAN	FRANCE MÉTROPOLITAINE
<b>Cas individuels déclarés de certaines maladies à déclaration obligatoire</b>						
Hépatite aiguë A <sup>(1)</sup>	30	6	8	9	7	1 270
Découvertes des séropositivités VIH en 2018 <sup>(2) (3)</sup>	116	12	26	57	21	3 876
Infections invasives à méningocoques <sup>(2)</sup>	32	5	11	11	5	448
Légionellose <sup>(2)</sup>	41	7	10	14	10	1 763
Tuberculose <sup>(1)</sup>	179	28	54	55	42	4 945
Rougeole <sup>(2)</sup>	27	3	4	8	12	2 508
<b>Toxi-infections alimentaires collectives</b>						
Nombre de foyers	70	9	20	14	27	1 703
Nombre de cas	713	72	240	135	266	15 264

(1) Les données sont présentées au lieu de déclaration.

(2) Les données sont présentées au lieu de domicile.

(3) Les données 2019 n'étant pas disponibles, les données 2018 ont été reprises et le total France métropolitaine n'intègre pas la Corse.

**STATISS** 2020  
BRETAGNE



# ÉTABLISSEMENTS SANITAIRES, PHARMACIES ET LABORATOIRES DE BIOLOGIE MÉDICALE



# Établissements de santé

→ Nombre d'établissements publics et privés en 2019 <sup>(1)</sup>

CATÉGORIES	BRETAGNE	CÔTES D'ARMOR	FINISTÈRE	ILLE-ET-VILAINE	MORBIHAN	FRANCE MÉTROPOLITAINE
<b>Secteur public</b>	<b>70</b>	<b>15</b>	<b>21</b>	<b>18</b>	<b>16</b>	<b>1 281</b>
Centre hospitalier régional (CHR/CHU) <sup>(2)</sup>	9	0	5	4	0	188
Centre hospitalier (CH) (dont anciens hôpitaux locaux)	56	15	14	13	14	983
Établissement de lutte contre les maladies mentales (y compris CHS)	4	0	1	1	2	94
Autre unité du service public <sup>(3)</sup>	1	0	1	0	0	16
<b>Secteur privé</b>	<b>131</b>	<b>23</b>	<b>43</b>	<b>34</b>	<b>31</b>	<b>2 441</b>
Établissement de soins de courte durée	24	3	7	9	5	606
Centre de lutte contre le cancer	1	0	0	1	0	27
Établissement de lutte contre les maladies mentales (y compris CHS)	18	5	3	4	6	281
Établissement de soins de suite et de réadaptation	32	4	14	8	6	694
Centre de dialyse	41	8	16	8	9	591
Autre établissement privé <sup>(4)</sup>	15	3	3	4	5	242
<b>Ensemble</b>	<b>201</b>	<b>38</b>	<b>64</b>	<b>52</b>	<b>47</b>	<b>3 722</b>
<i>dont établissements ayant une maternité</i>	<i>23</i>	<i>5</i>	<i>6</i>	<i>7</i>	<i>5</i>	<i>468</i>

(1) Y compris les établissements ayant fermé en cours d'année.

(2) Inclut les établissements de l'AP-HP

(3) Inclut les centres de radiothérapie, les établissements du Service de Santé des Armées, les syndicats interhospitaliers, les établissements sanitaires des prisons, les établissements GCS (Groupement de Coopération Sanitaire) publics

(4) Inclut les services d'hospitalisation à domicile, les établissements GCS (Groupement de Coopération Sanitaire)

Source : SAE - Exploitation Fnors



## Court séjour hospitalier

→ Nombre de lits et places publics et privés installés au 01.01.2020

DISCIPLINES		BRETAGNE	CÔTES D'ARMOR	FINISTÈRE	ILLE-ET-VILAINE	MORBIHAN	FRANCE MÉTROPOLITAINE
<b>Secteur public</b>							
<b>Médecine</b>	Hospitalisation à temps plein (lits)	5 479	1 055	1 619	1 549	1 256	95 577
	Hospitalisation partielle ou ambulatoire (places)	645	87	244	160	154	10 320
<b>Chirurgie</b>	Hospitalisation à temps plein (lits)	1 396	181	470	458	287	27 506
	Hospitalisation partielle ou ambulatoire (places)	298	47	98	91	62	5 424
<b>Gynécologie-obstétrique</b>	Hospitalisation à temps plein (lits)	510	74	143	172	121	11 383
	Hospitalisation partielle ou ambulatoire (places)	42	6	5	20	11	981
<b>Hospitalisation à domicile (places)</b>		60	35	0	0	25	4 404
<b>Secteur privé</b>							
<b>Médecine</b>	Hospitalisation à temps plein (lits)	1 008	79	232	525	172	25 153
	Hospitalisation partielle ou ambulatoire (places)	146	0	20	115	11	2 905
<b>Chirurgie</b>	Hospitalisation à temps plein (lits)	1 391	209	325	498	359	31 822
	Hospitalisation partielle ou ambulatoire (places)	651	110	161	209	171	13 136
<b>Gynécologie-obstétrique</b>	Hospitalisation à temps plein (lits)	201	26	44	103	28	4 994
	Hospitalisation partielle ou ambulatoire (places)	4	0	0	4	0	176
<b>Hospitalisation à domicile (places)</b>		881	95	260	225	301	13 496

Source : SAE - Exploitation Fnors

## Court séjour hospitalier

→ Lits et places publics et privés installés au 01.01.2020  
Nombre et taux d'équipement

DISCIPLINES	BRETAGNE	CÔTES D'ARMOR	FINISTÈRE	ILLE-ET-VILAINE	MORBIHAN	FRANCE MÉTROPOLITAINE
<b>Médecine</b>						
Hospitalisation à temps plein (lits)	6 487	1 134	1 851	2 074	1 428	120 730
Hospitalisation partielle ou ambulatoire (places)	791	87	264	275	165	13 225
<b>Chirurgie</b>						
Hospitalisation à temps plein (lits)	2 787	390	795	956	646	59 328
Hospitalisation partielle ou ambulatoire (places)	949	157	259	300	233	18 560
<b>Gynécologie-obstétrique</b>						
Hospitalisation à temps plein (lits)	711	100	187	275	149	16 377
Hospitalisation partielle ou ambulatoire (places)	46	6	5	24	11	1 156
<b>Hospitalisation à domicile</b>						
Hospitalisation à domicile (places)	941	130	260	225	326	17 900
<b>Taux d'équipement en lits et places pour 1 000 habitants</b>						
Médecine	2,2	2,0	2,3	2,2	2,1	2,1
Chirurgie	1,1	0,9	1,2	1,2	1,2	1,2
Gynécologie-obstétrique pour 1 000 femmes de 15 ans et plus	0,5	0,4	0,5	0,7	0,5	0,6
Hospitalisation à domicile	0,3	0,2	0,3	0,2	0,4	0,3

Sources : SAE ; Insee, estimations de population - Exploitation Fnors

## Activité du court séjour hospitalier

→ Nombre de séjours en hospitalisation complète en 2019

DISCIPLINES	BRETAGNE	CÔTES D'ARMOR	FINISTÈRE	ILLE-ET-VILAINE	MORBIHAN	FRANCE MÉTROPOLITAINE
<b>Secteur public :</b>						
Médecine	294 313	59 752	84 193	83 880	66 488	5 114 738
Chirurgie	76 627	11 585	25 736	24 221	15 085	1 461 744
Gynécologie-obstétrique	33 473	4 791	9 205	10 626	8 851	808 309
<b>Secteur privé :</b>						
Médecine	46 818	2 879	11 371	26 676	5 892	1 461 803
Chirurgie	82 650	10 408	21 060	32 167	19 015	1 631 987
Gynécologie-obstétrique	12 156	1 192	2 178	7 471	1 315	271 630
<b>Ensemble :</b>						
Médecine	341 131	62 631	95 564	110 556	72 380	6 576 530
Chirurgie	159 277	21 993	46 796	56 388	34 100	3 093 730
Gynécologie-obstétrique	45 629	5 983	11 383	18 097	10 166	1 079 939

## Activité du court séjour hospitalier

→ Séjours en hospitalisation partielle et en anesthésie ou chirurgie ambulatoire - Hospitalisation à domicile (HAD) - Chimiothérapie - Accouchements - Urgences - IVG - année 2019

DISCIPLINES	BRETAGNE	CÔTES D'ARMOR	FINISTÈRE	ILLE-ET-VILAINE	MORBIHAN	FRANCE MÉTROPOLITAINE
<b>Secteur public : Médecine <sup>(1)</sup> Secteur public : Médecine <sup>(1)</sup></b>	<b>56 869</b>	<b>7 286</b>	<b>18 626</b>	<b>21 230</b>	<b>9 727</b>	<b>1 271 528</b>
Chirurgie	60 532	11 639	16 132	16 248	16 513	1 221 781
Gynécologie-obstétrique	8 090	1 196	2 737	2 700	1 457	174 035
<b>Secteur privé : Médecine <sup>(1)</sup> Secteur privé : Médecine <sup>(1)</sup></b>	<b>20 737</b>	<b>118</b>	<b>8 045</b>	<b>9 161</b>	<b>3 413</b>	<b>462 450</b>
Chirurgie	175 086	29 611	47 201	55 713	42 561	3 938 557
Gynécologie-obstétrique	1 947	72	0	1 844	31	32 915
<b>Ensemble : Médecine <sup>(1)</sup> Ensemble : Médecine <sup>(1)</sup></b>	<b>77 606</b>	<b>7 404</b>	<b>26 671</b>	<b>30 391</b>	<b>13 140</b>	<b>1 733 978</b>
Chirurgie	235 618	41 250	63 333	71 961	59 074	5 160 338
Gynécologie-obstétrique	10 037	1 268	2 737	4 544	1 488	206 950
<b>Nombre de séjours d'hospitalisation à domicile</b>	<b>10 534</b>	<b>1 419</b>	<b>3 179</b>	<b>2 756</b>	<b>3 180</b>	<b>215 493</b>
Nombre de passages aux urgences	926 233	166 145	313 580	294 634	151 874	21 432 009
<b>Traitement du cancer : nombre de séances en chimiothérapie <sup>(2)</sup></b>	<b>161 326</b>	<b>26 970</b>	<b>45 017</b>	<b>55 078</b>	<b>34 261</b>	<b>2 812 559</b>
<b>Traitement du cancer : nombre de séances en chimiothérapie <sup>(2)</sup></b>	<b>161 326</b>	<b>26 970</b>	<b>45 017</b>	<b>55 078</b>	<b>34 261</b>	<b>2 812 559</b>
Nombre de séjours avec accouchements	31 509	4 300	7 611	12 631	6 967	702 375
dont césariennes	6 233	949	1 510	2 264	1 510	143 351
Nombre d'interruptions volontaires de grossesse (IVG) <sup>(3)</sup>	7 053	1 226	1 735	2 501	1 591	159 648
Taux de recours à l'IVG des mineures pour 1 000 femmes de 15 à 17 ans	5,0	4,4	5,0	5,2	5,2	6,0
Nombre d'interruptions de grossesse pour motif médical (IMG)	245	53	50	118	24	6 105

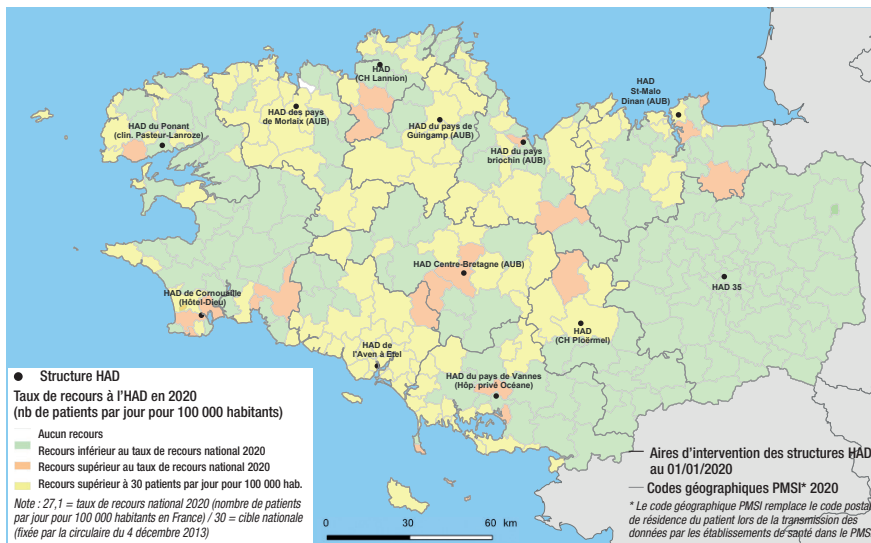
<sup>(1)</sup> Données importées du PMSI, les séjours ne comportant que des séances de chimiothérapie ne sont pas comptabilisés.

<sup>(2)</sup> Sont comptées les séances de chimiothérapie tumorale

<sup>(3)</sup> Hors IVG médicamenteuses en médecine de ville et hors interruptions thérapeutiques de grossesse

Sources : SAE - Exploitation Fnors ; PMSI-MCO, SNDS ; Insee-RP

# Hospitalisation à domicile (HAD) : structures et recours de la population en 2020



Source : ATIH - Insee - ARS Bretagne - Réalisation : ARS Bretagne, Mai 2021  
Carte réalisée avec Cartes & Données - © Articque

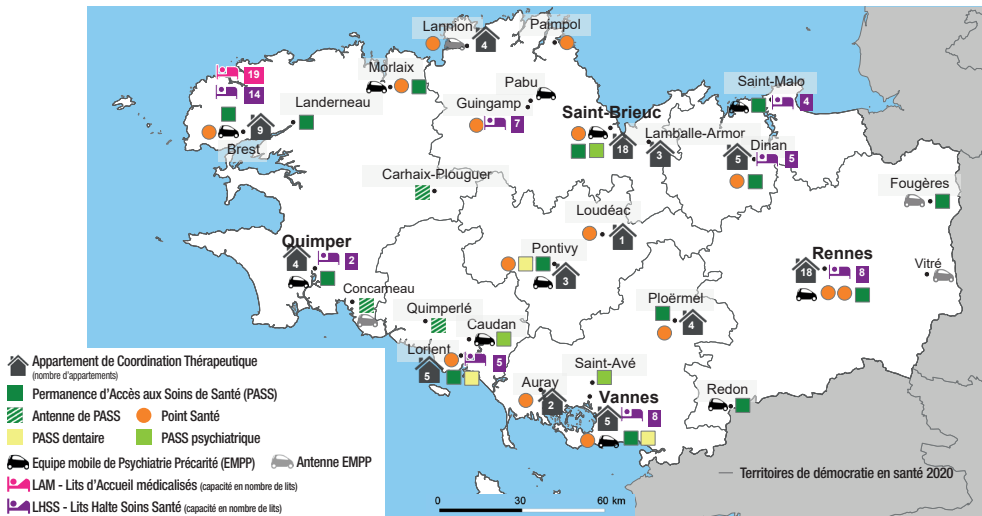
## Soins de suite et de réadaptation (moyen séjour)

→ Lits et places publics et privés installés au 01.01.2020  
Nombre et taux d'équipement

DISCIPLINES	BRETAGNE	CÔTES D'ARMOR	FINISTÈRE	ILLE-ET-VILAINE	MORBIHAN	FRANCE MÉTROPOLITAINE
<b>Hospitalisation complète (lits)</b>						
Secteur public	2 171	542	548	527	554	40 243
Secteur privé	2 684	272	1 169	725	518	62 256
<b>Hospitalisation partielle (places)</b>						
Secteur public	239	127	39	41	32	3 668
Secteur privé	628	50	250	217	111	10 728
<b>Ensemble hospitalisation (lits et places)</b>						
	5 722	991	2 006	1 510	1 215	116 895
Taux d'équipement global en lits et places pour 1 000 habitants	1,7	1,7	2,2	1,4	1,6	1,8

Sources : SAE ; Insee, estimations de population (résultats provisoires arrêtés fin 2019) - Exploitation Fnors

# Dispositifs santé et structures médico-sociales dédiés aux personnes en situation de précarité financés par l'ARS, juillet 2021



Source : FINESS pour les LHSS, LAM et ACT et ARS Bretagne pour les EMPP, PASS, Points santé (juillet 2021) - Réalisation : ARS Bretagne, Juillet 2021  
 Carte réalisée avec Cartes & Données - © Artique

# Psychiatrie

→ Lits et places publics et privés installés au 01.01.2020 par secteur d'activité

DISCIPLINES	BRETAGNE	CÔTES D'ARMOR	FINISTÈRE	ILLE-ET-VILAINE	MORBIHAN	FRANCE MÉTROPOLITAINE
<b>Hospitalisation à temps plein (lits)</b>						
<b>Secteur public :</b> Psychiatrie infanto-juvénile	113	0	40	53	20	1 561
Psychiatrie générale	1 911	0	712	703	496	30 837
Pénitentiaire	40	0	0	40	0	451
<b>Secteur privé :</b> Psychiatrie infanto-juvénile	10	10	0	0	0	621
Psychiatrie générale	1 439	639	302	254	244	20 462
<b>Hospitalisation partielle (places)</b>						
<b>Secteur public :</b> Psychiatrie infanto-juvénile	521	0	172	185	164	7 362
Psychiatrie générale	1 093	0	435	287	371	13 951
Pénitentiaire	20	0	0	20	0	361
<b>Secteur privé :</b> Psychiatrie infanto-juvénile	141	94	0	32	15	1 942
Psychiatrie générale	445	237	49	95	64	5 597
<b>Placement familial thérapeutique (places)</b>						
Psychiatrie infanto-juvénile	21	0	16	4	1	685
Psychiatrie générale	84	24	0	58	2	2 353

Source : SAE - Exploitation Fnors



# Psychiatrie

→ Ensemble lits et places publics et privés installés au 01.01.2020 - taux d'équipement

DISCIPLINES	BRETAGNE	CÔTES D'ARMOR	FINISTÈRE	ILLE-ET-VILAINE	MORBIHAN	FRANCE MÉTROPOLITAINE
<b>Psychiatrie infanto-juvénile</b>						
Hospitalisation à temps plein (lits)	123	10	40	53	20	2 182
Hospitalisation partielle (places)	662	94	172	217	179	9 304
Placement familial thérapeutique (places)	21	0	16	4	1	685
<b>Total</b>	<b>806</b>	<b>104</b>	<b>228</b>	<b>274</b>	<b>200</b>	<b>12 171</b>
<b>Psychiatrie générale</b>						
Hospitalisation à temps plein (lits)	3 350	639	1 014	957	740	51 299
Hospitalisation partielle (places)	1 538	237	484	382	435	19 548
Placement familial thérapeutique (places)	84	24	0	58	2	2 353
<b>Total</b>	<b>4 972</b>	<b>900</b>	<b>1 498</b>	<b>1 397</b>	<b>1 177</b>	<b>73 200</b>
<b>Taux d'équipement en psychiatrie infanto-juvénile pour 1 000 enfants de 0 à 16 ans inclus</b>						
Lits d'hospitalisation à temps plein	0,2	0,1	0,2	0,2	0,1	0,2
Équipement global (lits et places)	1,2	0,9	1,3	1,2	1,4	0,9
<b>Taux d'équipement en psychiatrie générale pour 1 000 habitants de plus de 16 ans</b>						
Lits d'hospitalisation à temps plein	1,3	1,3	1,4	1,2	1,2	1,0
Équipement global (lits et places)	1,9	1,9	2,0	1,7	1,9	1,4

## Pharmacies et laboratoires de biologie médicale

→ Nombre de structures au 01.01.2021

	BRETAGNE	CÔTES D'ARMOR	FINISTÈRE	ILLE-ET-VILAINE	MORBIHAN
<b>Officines</b>	<b>1 025</b>	<b>193</b>	<b>294</b>	<b>301</b>	<b>237</b>
<b>Pharmacies mutualistes</b>	<b>1</b>	<b>0</b>	<b>0</b>	<b>0</b>	<b>1</b>
<b>Pharmacies à usage intérieur <sup>(4)</sup></b>					
des hôpitaux et maisons de retraite publics	34	8	7	12	7
des établissements hospitaliers privés	43	6	13	13	11
<b>Laboratoires de biologie médicale privés - Sièges</b>	<b>15</b>	<b>2</b>	<b>3</b>	<b>6</b>	<b>4</b>
<i>dont multisites</i>	12	2	3	4	3
Nombre de sites ouverts au public	144	21	40	58 <sup>(1)</sup>	25
<b>Laboratoires de biologie médicale des établissements publics de santé - Sièges</b>	<b>16</b>	<b>4</b>	<b>4</b>	<b>5</b>	<b>3</b>
<i>dont GCS</i>	2	0	1	1	0
Nombre de sites ouverts au public <sup>(2)</sup>	23	5	9	6	3
<b>Laboratoires de biologie médicale des centres d'examen de santé - Sièges</b>	<b>1</b>	<b>1</b>	<b>0</b>	<b>0</b>	<b>0</b>
Nombre de sites	1	1	0	0	0
<b>Laboratoires de biologie médicale des établissements français du sang - Sièges</b>	<b>0</b>	<b>0</b>	<b>0</b>	<b>0</b>	<b>0</b>
Nombre de sites ouverts au public <sup>(3)</sup>	7	1	3	1	2

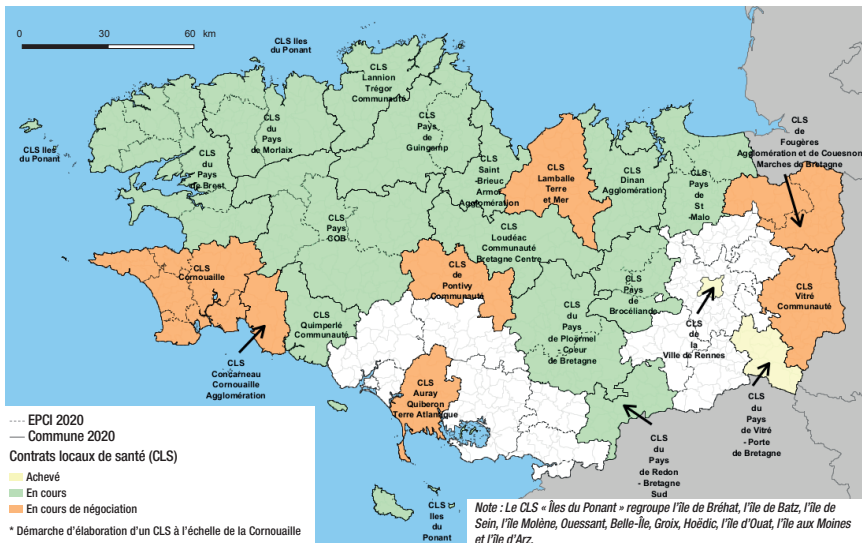
<sup>(1)</sup> Dont 5 sites ayant un siège social hors région Bretagne

<sup>(2)</sup> Y compris l'Hôpital d'Instruction des Armées ayant son siège social hors région Bretagne

<sup>(3)</sup> Le siège social de ces sites est situé hors région Bretagne

<sup>(4)</sup> Du fait de changement de base ARHGOS et de la campagne de renouvellement des autorisations et des mouvements de pharmacies à usager intérieur dans le cadre de coopérations, il n'existe pas actuellement de base établissements à jour : les chiffres de l'année 2020 ont donc été repris.

# Contrats locaux de santé (CLS), octobre 2021



Source : ARS Bretagne, situation au 07/10/2021 - Réalisation : ARS Bretagne, Octobre 2021  
Carte réalisée avec Cartes & Données - © Artique

