



RÉPUBLIQUE  
FRANÇAISE

*Liberté  
Égalité  
Fraternité*



Agence Régionale de Santé  
Bretagne

# STATISS 2019

BRETAGNE



édition 2020

**Statistiques & Indicateurs**  
de la Santé et du Social





**STATistiques et Indicateurs de la Santé et du Social en Bretagne (STATISS Bretagne)** est un mémento annuel présentant des données départementales, régionales et nationales les plus récentes possibles sur une série d'indicateurs tels que la démographie, l'offre de soins, l'activité hospitalière, l'accueil des personnes âgées et des personnes en situation de handicap, les professionnels de santé, les formations aux professions sociales et de santé.

Depuis 2017, les données du STATISS national sont disponibles sur le site de Score-Santé, piloté par la FNORS : <https://www.scoresante.org/indicateurs.html>.

Les éditions 2002 à 2016 («STATISS - Les régions françaises») restent accessibles sur le site de la DREES.

## SIGLES

**ADELI** Répertoire des professions paramédicales

**ARS** Agence Régionale de Santé

**ASIP** Agence des Systèmes d'Information Partagés

**CCMSA** Caisse Centrale de la Mutualité Sociale Agricole

**CépiDC** Centre d'épidémiologie sur les causes médicales de décès

**CNAF** Caisse Nationale des Allocations Familiales

**CNAM** Caisse Nationale d'Assurance Maladie

**CNAV** Caisse Nationale d'Assurance Vieillesse

**DREES** Direction de la Recherche, des Etudes, de l'Evaluation et des Statistiques

**DRJCS** Direction Régionale de la Jeunesse, des Sports et de la Cohésion Sociale

**ELP** Estimations Localisées de Population

**FINESS** Fichier National des Etablissements Sanitaires et Sociaux

**FNORS** Fédération Nationale des Observatoires Régionaux de Santé

**INSEE** Institut National de la Statistique et des Études Économiques

**INSERM** Institut National de la Santé et de la Recherche Médicale

**PMSI** Programme de Médicalisation des Systèmes d'Information

**RPPS** Répertoire Partagé des Professionnels de Santé

**SAE** (enquête) Statistique Annuelle des Etablissements de santé

# Sommaire

## DÉMOGRAPHIE ET ÉPIDÉMIOLOGIE

Démographie, données générales	4
Structure par âge de la population	5
Pyramide des âges de la population et projection	6
Indice de vieillissement en 2017 (carte)	7
Indicateurs démographiques, vieillissement et mode de vie	8
Causes médicales de décès : hommes	9
Causes médicales de décès : femmes	10
Taux comparatifs de mortalité prématurée	11
Maladies à déclaration obligatoire	12

## ÉTABLISSEMENTS SANITAIRES, PHARMACIES ET LABORATOIRES DE BIOLOGIE MÉDICALE

Etablissements de santé	14
Court séjour hospitalier - Nombre de lits et places par secteur d'activité	15
Court séjour hospitalier - Nombre de lits et places et taux d'équipement	16
Activité du court séjour hospitalier - Nombre de séjours en hospitalisation complète	17
Temps d'accès aux maternités autorisées et mises en œuvre en 2018 (carte)	18
Hospitalisation à domicile (HAD) : structures et recours de la population en 2019 (carte)	19
Activité du court séjour hospitalier - Séjours en hospitalisation partielle et en anesthésie ou chirurgie ambulatoire - Hospitalisation à domicile (HAD) - Chimiothérapie - Accouchements - Urgences - IVG	20
Soins de suite et de réadaptation (moyen séjour)	21
Psychiatrie - nombre de lits et places par secteur d'activité	22
Psychiatrie - nombre de lits et places et taux d'équipement	23
Dispositifs santé et structures médico-sociales dédiés aux personnes en situation de précarité financés par l'ARS Bretagne, juin 2020 (carte)	24
Pharmacies et laboratoires de biologie médicale	25
Télé médecine - situation au 1 <sup>er</sup> avril 2019 (carte)	26
Contrats locaux de santé (CLS) en 2020 (carte)	27

## ÉTABLISSEMENTS MÉDICO-SOCIAUX ET SOCIAUX

Accueil des personnes âgées - Nombre de structures et nombre de places	30
Accueil des personnes âgées - Taux d'équipement	31

Accueil des personnes âgées - Nombre de places par types d'accueil	31
Couverture des SSIAD pour personnes âgées en Bretagne en 2020 (carte)	32
Hébergement temporaire pour personnes âgées : localisation et taux d'équipement en 2020 (carte)	33
Accueil des enfants et adolescents handicapés - Nombre de structures et nombre de places	34
Accueil des enfants et adolescents handicapés - Taux d'équipement	35
Activité des CAMSP et des CMPP	35
Temps d'accès aux CAMSP en 2020 (carte)	36
Temps d'accès aux CMPP et CMP IJ en 2020 (carte)	37
Accueil des adultes handicapés - Nombre de places par catégorie d'établissement	38
Accueil des adultes handicapés - Nombre de places par type d'accueil	40
Accueil des adultes handicapés - Taux d'équipement	40

## PROFESSIONNELS

Professionnels de santé	42
Professionnels de santé libéraux ou mixtes	43
Zonage infirmiers 2020 (carte)	44
Densité des infirmiers en 2019 (carte)	45
Médecins spécialistes libéraux ou mixtes	46
Médecins spécialistes salariés exclusifs	47
Sages-femmes et personnels non médicaux des établissements de soins publics purement sanitaires	48
Sages-femmes et personnels non médicaux des établissements de soins privés purement sanitaires	49
Formation aux professions de santé	50
Formation aux études médicales	51
Formation aux professions sociales	53
Zonage médecins en 2018 (carte)	54

## AIDES FINANCIÈRES ET PRESTATIONS SOCIALES

Pauvreté, lutte contre les exclusions	56
Allocations aux personnes âgées	57
Allocations et prestations aux personnes handicapées	58

## ADRESSES UTILES

POUR ALLER PLUS LOIN...	60
-------------------------	----



**STATISS** 2019  
BRETAGNE



# DÉMOGRAPHIE ET ÉPIDÉMIOLOGIE



INDICATEURS	BRETAGNE	CÔTES D'ARMOR	FINISTÈRE	ILLE-ET-VILAINE	MORBIHAN	FRANCE MÉTROPOLITAINE
Superficie en km <sup>2</sup>	27 208	6 878	6 733	6 775	6 823	543 941
Population au 1 <sup>er</sup> janvier 2017	3 318 904	598 814	909 028	1 060 199	750 863	65 853 041
Population au 1 <sup>er</sup> janvier 2019 (estimation) <sup>(1)</sup>	3 333 720	597 327	907 331	1 074 841	754 221	64 821 954
Densité au 1 <sup>er</sup> janvier 2017 en habitants / km <sup>2</sup>	122	87	135	156	110	121
Part de la population vivant dans les grandes aires urbaines en 2016 (%) <sup>(2)</sup>	71,1	61,0	58,2	91,4	67,2	83,0
Naissances domiciliées 2017	32 136	5 332	8 370	11 680	6 754	728 100
Naissances domiciliées 2018	31 701	5 313	8 095	11 656	6 637	717 795
Décès domiciliés 2017	34 739	7 415	10 462	8 499	8 363	591 372
Décès domiciliés 2018	35 532	7 588	10 662	8 765	8 517	594 298

(1) Résultats provisoires arrêtés fin 2019.

(2) Indicateurs sociaux départementaux - présentation du zonage en aires urbaines. Codes indiquant la catégorie de la commune au sein du découpage en aires urbaines : 111, 112, 120.

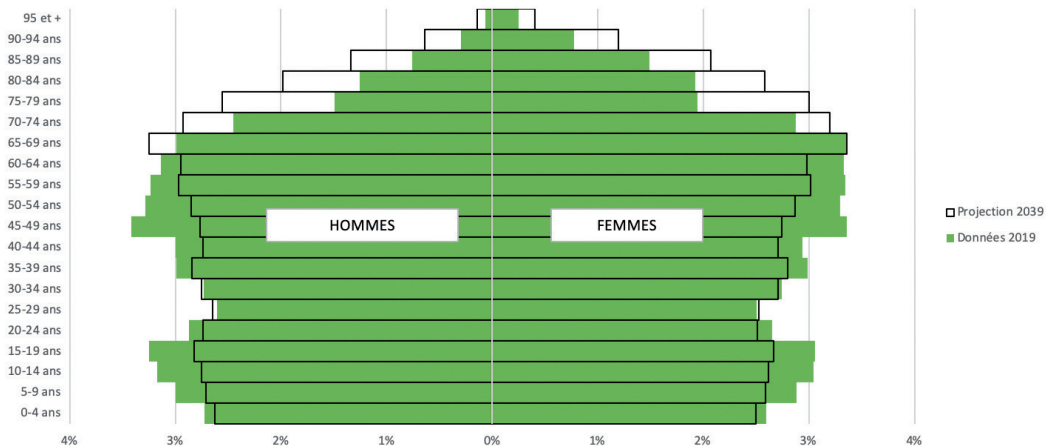
## Structure par âge de la population

→ Effectifs au 1<sup>er</sup> janvier 2019

CLASSES D'ÂGE	BRETAGNE	CÔTES D'ARMOR	FINISTÈRE	ILLE-ET-VILAINE	MORBIHAN	FRANCE MÉTROPOLITAINE
0 - 4 ans	166 050	27 701	42 684	60 164	35 501	3 572 068
5 - 9 ans	196 899	34 012	50 675	69 409	42 803	3 944 258
10 - 14 ans	208 185	36 682	54 509	70 794	46 200	3 996 692
15 - 19 ans	209 213	34 531	55 860	74 917	43 905	3 965 611
20 - 24 ans	173 745	23 818	47 103	70 246	32 578	3 612 818
25 - 54 ans	1 192 410	199 533	320 586	412 110	260 181	24 402 976
55 - 59 ans	220 914	40 892	62 732	64 418	52 872	4 186 166
60 - 64 ans	218 869	43 287	63 325	58 180	54 077	3 962 481
65 - 74 ans	397 749	82 840	111 319	102 845	100 745	7 017 085
75 - 84 ans	224 311	46 988	63 561	58 541	55 221	3 966 332
85 ans et plus	125 375	27 043	34 977	33 217	30 138	2 195 467
<b>ENSEMBLE</b>	<b>3 333 720</b>	<b>597 327</b>	<b>907 331</b>	<b>1 074 841</b>	<b>754 221</b>	<b>64 821 954</b>
Femmes de 15 à 49 ans	669 417	108 283	177 145	243 192	140 797	13 910 831
Femmes de 15 ans et plus	1 436 130	260 668	394 463	452 476	328 523	27 839 251
Jeunes de moins de 20 ans	780 347	132 926	203 728	275 284	168 409	15 478 629
Jeunes de moins de 25 ans	954 092	156 744	250 831	345 530	200 987	19 091 447
Adultes de 25 à 64 ans	1 632 193	283 712	446 643	534 708	367 130	32 551 623
Personnes de 65 ans et plus	747 435	156 871	209 857	194 603	186 104	13 178 884
Personnes de 75 ans et plus	349 686	74 031	98 538	91 758	85 359	6 161 799
Personnes de 80 ans et plus	234 008	49 964	65 943	61 319	56 782	4 032 404

Source : Insee, estimations de population (résultats provisoires arrêtés fin 2019) - Exploitation Fnors.

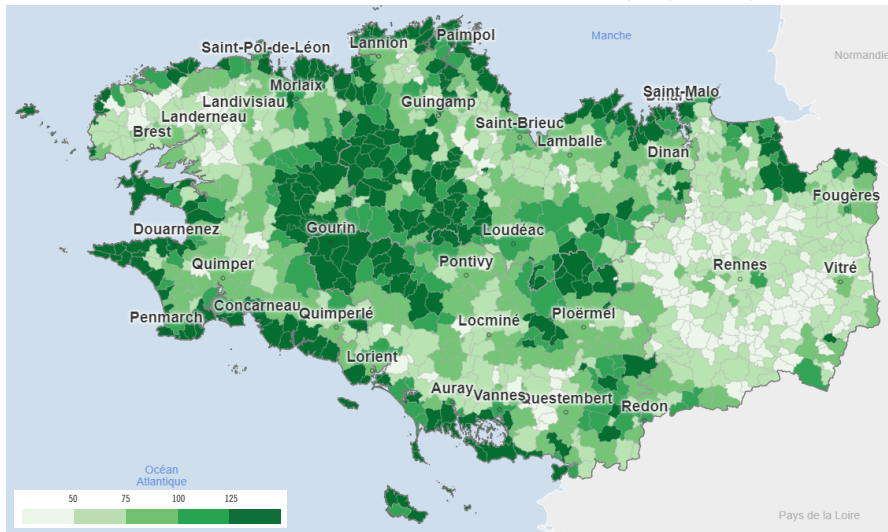
# Pyramide des âges de la population et projection



Source : Insee, RP 2019 estimations de population, modèle OMPHALE 2017  
Exploitation : CREAL de Bretagne, juin 2020

## Indice de vieillissement, 2017

→ Nombre de personnes âgées de 65 ans et plus pour 100 jeunes de moins de 20 ans



Source : Insee, RP 1968-2017. ©ANCT 2020 - IGN Admin Express

## Indicateurs démographiques, vieillissement et mode de vie

INDICATEURS	BRETAGNE	CÔTES D'ARMOR	FINISTÈRE	ILLE-ET-VILAINE	MORBIHAN	FRANCE MÉTROPOLITAINE
Taux de natalité en 2019 - Naissances domiciliées pour 1 000 habitants	9,4	8,6	8,8	10,8	8,8	11,0
Taux de fécondité en 2018 - Naissances pour 1 000 femmes de 15 à 49 ans	47,2	48,7	45,4	48,1	46,9	51,4
Indice conjoncturel de fécondité en 2019 (provisoire) <sup>(1)</sup>	1,79	1,93	1,75	1,75	1,86	1,84
Taux de mortalité en 2019 - Décès domiciliés pour 1 000 habitants <sup>(2)</sup>	10,6	12,9	11,3	8,0	11,5	9,2
Taux de mortalité infantile 2016-2018 - Décès de moins d'1 an pour 1 000 naissances <sup>(2)</sup>	3,5	4,9	2,8	3,7	2,7	3,5
Indice de vieillissement de la population au 01/01/2019 <sup>(2)</sup> Nombre de personnes de 65 ans et plus pour 100 personnes de moins de 20 ans	98,8	121,7	106,6	72,6	114,5	87,4
Espérance de vie à la naissance en 2018 (en années) <sup>(2)</sup>						
Hommes	78,6	78,0	77,7	79,8	78,6	79,5
Femmes	84,6	84,0	84,1	85,4	84,8	85,4
Espérance de vie à 65 ans en 2018 (en années) <sup>(2)</sup>						
Hommes	18,9	19,0	18,5	19,5	18,9	19,4
Femmes	22,6	22,5	22,3	23,2	22,6	23,2
Mode de cohabitation des personnes de 75 ans et plus en 2016 <sup>(3)</sup>						
Vivant en couple ou seules avec leur(s) enfant(s) (%)	46,6	46,3	45,2	47,5	47,5	48,1
Vivant en institution (%)	11,6	11,9	11,4	12,3	10,8	9,8
Ne vivant pas seules : autres cas (%)	2,6	2,8	2,8	2,3	2,6	3,7
Vivant seules (%)	39,2	39,0	40,6	37,9	39,1	38,4

(1) Peut être interprété comme le nombre moyen d'enfants que mettrait au monde une femme si elle connaissait, durant toute sa vie féconde, les conditions de fécondité observées cette année-là.

(2) Indicateurs sociaux départementaux

(3) DREES, Insee, RP 2016, ISD

Sources : Insee, estimations de population, statistiques de l'état civil - Exploitation Fnors.

## Causes médicales de décès : hommes

→ Nombre de décès selon la cause en 2015

CAUSES	BRETAGNE	CÔTES D'ARMOR	FINISTÈRE	ILLE-ET-VILAINE	MORBIHAN	FRANCE MÉTROPOLITAINE
Tumeurs	5 518	1 095	1 705	1 341	1 377	94 953
Maladies de l'appareil circulatoire	3 964	908	1 144	961	951	65 708
Causes externes de blessure et empoisonnements	1 525	311	439	398	377	22 448
<i>dont suicides</i>	557	125	145	143	144	6 849
<i>dont accidents de transport</i>	111	25	21	37	28	2 256
Maladies de l'appareil respiratoire	1 317	310	418	306	283	20 921
Maladies du système nerveux et des organes des sens	864	181	240	229	214	14 422
Maladies de l'appareil digestif	800	180	218	200	202	12 487
Troubles mentaux et du comportement	644	176	172	158	138	10 140
<i>dont abus d'alcool (y compris psychose alcoolique)</i>	152	34	48	39	31	1 994
Maladies endocriniennes, nutritionnelles et métaboliques	399	102	123	84	90	9 282
Maladies infectieuses et parasitaires	204	32	74	58	40	5 215
Maladies de l'appareil génito-urinaire	217	34	54	70	59	4 816
Symptômes, états morbides mal définis et autres causes	1 267	252	392	300	323	28 949
<b>TOTAL TOUTES CAUSES</b>	<b>16 719</b>	<b>3 581</b>	<b>4 979</b>	<b>4 105</b>	<b>4 054</b>	<b>289 341</b>

Source : INSERM - CépiDC - Exploitation Fnors.

## Causes médicales de décès : femmes

→ Nombre de décès selon la cause en 2015

CAUSES	BRETAGNE	CÔTES D'ARMOR	FINISTÈRE	ILLE-ET-VILAINE	MORBIHAN	FRANCE MÉTROPOLITAINE
Tumeurs	3 932	804	1 183	983	962	71 267
Maladies de l'appareil circulatoire	5 024	1 095	1 447	1 237	1 245	76 281
Causes externes de blessure et empoisonnements	1 080	216	354	268	242	15 654
<i>dont suicides</i>	173	36	47	52	38	2 099
<i>dont accidents de transport</i>	28	7	8	4	9	758
Maladies de l'appareil respiratoire	1 461	312	445	363	341	21 146
Maladies du système nerveux et des organes des sens	1 411	321	480	293	317	22 989
Maladies de l'appareil digestif	671	142	192	173	164	10 955
Troubles mentaux et du comportement	896	228	248	221	199	14 933
<i>dont abus d'alcool (y compris psychose alcoolique)</i>	35	7	14	5	9	496
Maladies endocriniennes, nutritionnelles et métaboliques	497	126	145	108	118	11 523
Maladies infectieuses et parasitaires	244	42	76	70	56	5 713
Maladies de l'appareil génito-urinaire	255	57	84	44	70	5 038
Symptômes, états morbides mal définis et autres causes	1 631	342	519	361	409	34 989
<b>TOTAL TOUTES CAUSES</b>	<b>17 102</b>	<b>3 685</b>	<b>5 173</b>	<b>4 121</b>	<b>4 123</b>	<b>290 488</b>

Source : INSERM - CépiDC - Exploitation Fnors.



## Taux comparatifs<sup>(1)</sup> de mortalité prématurée

→ Décès avant 65 ans,  
pour 100 000 habitants, années 2013-2014-2015

CAUSES	BRETAGNE	CÔTES D'ARMOR	FINISTÈRE	ILLE-ET-VILAINE	MORBIHAN	FRANCE MÉTROPOLITAINE
<b>Hommes</b>						
Toutes causes dont :	<b>278,41 (+)</b>	302,96 (+)	302,51 (+)	232,74 (-)	288,33 (+)	<b>243,5</b>
Tumeurs	<b>97,64 (+)</b>	99,19 (+)	110,79 (+)	80,97 (-)	100,35 (+)	<b>89,8</b>
Appareil circulatoire	<b>33,26 (ns)</b>	38,28 (+)	33,9 (ns)	27,14 (-)	36,02 (ns)	<b>32,7</b>
Traumatisme, empoisonnement et causes externes	<b>60,34 (+)</b>	70,46 (+)	60,95 (+)	49,2 (+)	68,02 (+)	<b>41,2</b>
<i>dont suicides</i>	<b>31,36 (+)</b>	35,11 (+)	31,25 (+)	25,93 (+)	36,44 (+)	<b>18,6</b>
<i>dont accidents de transport</i>	<b>7,21 (ns)</b>	10,21 (+)	5,89 (ns)	5,89 (ns)	8,98 (ns)	<b>7,2</b>
Causes liées à l'alcool	<b>34,79 (+)</b>	37,84 (+)	37,44 (+)	29,47 (+)	35,7 (+)	<b>25,4</b>
<b>Femmes</b>						
Toutes causes dont :	<b>118,13 (ns)</b>	126,97 (+)	123,6 (+)	105,6 (-)	121,1 (ns)	<b>115,9</b>
Tumeurs	<b>57,49 (ns)</b>	55,95 (ns)	62,19 (+)	52,66 (-)	58,93 (ns)	<b>56,7</b>
Appareil circulatoire	<b>10,21 (ns)</b>	12,29 (ns)	10,31 (ns)	8,36 (-)	10,83 (ns)	<b>11,0</b>
Traumatisme, empoisonnement et causes externes	<b>16,64 (+)</b>	17,87 (+)	17,22 (+)	15,6 (+)	16,71 (+)	<b>12,1</b>
<i>dont suicides</i>	<b>8,83 (+)</b>	8,87 (+)	9,48 (+)	8,34 (+)	9,01 (+)	<b>5,5</b>
<i>dont accidents de transport</i>	<b>1,5 (ns)</b>	2,01 (ns)	1,02 (-)	1,48 (ns)	1,79 (ns)	<b>1,8</b>
Causes liées à l'alcool	<b>7,5 (+)</b>	6,87 (ns)	8,88 (+)	6,52 (ns)	7,59 (ns)	<b>6,3</b>

(1) Taux que l'on observerait dans la population étudiée si elle avait la même structure d'âge que la population de France entière (hors Mayotte) au RP 2006. Par rapport à la valeur France métropolitaine : (+) surmortalité, (ns) non significatif, (-) sous mortalité.

Source : INSERM - CépiDC - INSEE, recensement de la population - Exploitation Fnors.

## Maladies à déclaration obligatoire

→ Nombre de cas déclarés au cours de l'année

MALADIES	BRETAGNE	CÔTES D'ARMOR	FINISTÈRE	ILLE-ET-VILAINE	MORBIHAN	FRANCE MÉTROPOLITAINE
<b>Cas individuels déclarés de certaines maladies à déclaration obligatoire (2018)</b>						
Hépatite aiguë A <sup>(1)</sup>	49	7	8	23	11	1 438
Découvertes des séropositivités VIH <sup>(2) (3)</sup>	116	12	26	57	21	3 876
Infections invasives à méningocoques <sup>(2)</sup>	28	7	8	10	3	435
Légionellose <sup>(2)</sup>	31	3	12	10	6	2 090
Tuberculose <sup>(1)</sup>	204	32	59	68	45	4 919
Rougeole <sup>(2) (4)</sup>	268	52	131	52	33	2 803
<b>Toxi-infections alimentaires collectives (2016)</b>						
Nombre de foyers	66	15	15	13	23	1 401
Nombre de cas	508	186	129	59	134	13 302

(1) Les données sont présentées au lieu de déclaration.

(2) Les données sont présentées au lieu de domicile.

(3) Le total France métropolitaine n'intègre pas la Corse.

(4) Le nombre de cas de rougeole déclarés a très fortement augmenté entre 2017 et 2018 en raison d'une épidémie particulièrement présente dans l'ouest de la France.

**STATISS** 2019  
BRETAGNE



# ÉTABLISSEMENTS SANITAIRES, PHARMACIES ET LABORATOIRES DE BIOLOGIE MÉDICALE



# Établissements de santé

→ Nombre d'établissements publics et privés en 2018 <sup>(1)</sup>

CATÉGORIES	BRETAGNE	CÔTES D'ARMOR	FINISTÈRE	ILLE-ET-VILAINE	MORBIHAN	FRANCE MÉTROPOLITAINE
<b>Secteur public</b>	<b>72</b>	<b>15</b>	<b>22</b>	<b>18</b>	<b>17</b>	<b>1 294</b>
Centre hospitalier régional (CHR/CHU) <sup>(2)</sup>	9	0	5	4	0	187
Centre hospitalier (CH) (dont anciens hôpitaux locaux)	58	15	15	13	15	991
Établissement de lutte contre les maladies mentales (y compris CHS)	4	0	1	1	2	99
Autre unité du service public <sup>(3)</sup>	1	0	1	0	0	18
<b>Secteur privé</b>	<b>129</b>	<b>24</b>	<b>40</b>	<b>34</b>	<b>31</b>	<b>2 457</b>
Établissement de soins de courte durée	25	3	7	9	6	625
Centre de lutte contre le cancer	1	0	0	1	0	25
Établissement de lutte contre les maladies mentales (y compris CHS)	19	6	3	4	6	281
Établissement de soins de suite et de réadaptation	29	4	11	8	6	703
Centre de dialyse	41	8	16	8	9	595
Autre établissement privé <sup>(4)</sup>	14	3	3	4	4	228
<b>Ensemble</b>	<b>201</b>	<b>39</b>	<b>62</b>	<b>52</b>	<b>48</b>	<b>3 751</b>
<i>dont établissements ayant une maternité</i>	<i>23</i>	<i>5</i>	<i>6</i>	<i>7</i>	<i>5</i>	<i>486</i>

(1) Y compris les établissements ayant fermé en cours d'année.

(2) Inclut les établissements de l'AP-HP

(3) Inclut les centres de radiothérapie, les établissements du Service de Santé des Armées, les syndicats interhospitaliers, les établissements sanitaires des prisons, les établissements GCS (Groupement de Coopération Sanitaire) publics

(4) Inclut les services d'hospitalisation à domicile, les établissements GCS (Groupement de Coopération Sanitaire)

Source : SAE - Exploitation Fnors

## Court séjour hospitalier

→ Nombre de lits et places publics et privés installés au 01.01.2019

DISCIPLINES		BRETAGNE	CÔTES D'ARMOR	FINISTÈRE	ILLE-ET-VILAINE	MORBIHAN	FRANCE MÉTROPOLITAINE
<b>Secteur public</b>							
<b>Médecine</b>	Hospitalisation à temps plein (lits)	5 569	1 063	1 672	1 559	1 275	95 776
	Hospitalisation partielle ou ambulatoire (places)	573	94	182	152	145	10 052
<b>Chirurgie</b>	Hospitalisation à temps plein (lits)	1 395	188	463	457	287	28 171
	Hospitalisation partielle ou ambulatoire (places)	266	47	89	68	62	5 262
<b>Gynécologie-obstétrique</b>	Hospitalisation à temps plein (lits)	534	74	147	172	141	11 614
	Hospitalisation partielle ou ambulatoire (places)	43	6	6	20	11	1 025
<b>Hospitalisation à domicile (places)</b>		60	35	0	0	25	4 416
<b>Secteur privé</b>							
<b>Médecine</b>	Hospitalisation à temps plein (lits)	953	66	236	499	152	24 804
	Hospitalisation partielle ou ambulatoire (places)	176	20	37	108	11	2 954
<b>Chirurgie</b>	Hospitalisation à temps plein (lits)	1 457	209	374	508	366	33 032
	Hospitalisation partielle ou ambulatoire (places)	642	110	155	183	194	13 225
<b>Gynécologie-obstétrique</b>	Hospitalisation à temps plein (lits)	205	25	44	105	31	5 165
	Hospitalisation partielle ou ambulatoire (places)	10	2	0	7	1	238
<b>Hospitalisation à domicile (places)</b>		960	95	260	329	276	12 605

Source : SAE - Exploitation Fnors

## Court séjour hospitalier

→ Lits et places publics et privés installés au 01.01.2019  
Nombre et taux d'équipement

DISCIPLINES	BRETAGNE	CÔTES D'ARMOR	FINISTÈRE	ILLE-ET-VILAINE	MORBIHAN	FRANCE MÉTROPOLITAINE
<b>Médecine</b>						
Hospitalisation à temps plein (lits)	6 522	1 129	1 908	2 058	1 427	120 580
Hospitalisation partielle ou ambulatoire (places)	749	114	219	260	156	13 006
<b>Chirurgie</b>						
Hospitalisation à temps plein (lits)	2 852	397	837	965	653	61 203
Hospitalisation partielle ou ambulatoire (places)	908	157	244	251	256	18 487
<b>Gynécologie-obstétrique</b>						
Hospitalisation à temps plein (lits)	739	99	191	277	172	16 779
Hospitalisation partielle ou ambulatoire (places)	53	8	6	27	12	1 262
<b>Hospitalisation à domicile</b>						
Hospitalisation à domicile (places)	1 020	130	260	329	301	17 020
<b>Taux d'équipement en lits et places pour 1 000 habitants</b>						
Médecine	2,2	2,1	2,3	2,2	2,1	2,1
Chirurgie	1,1	0,9	1,2	1,1	1,2	1,2
Gynécologie-obstétrique pour 1 000 femmes de 15 ans et plus	0,6	0,4	0,5	0,7	0,6	0,6
Hospitalisation à domicile	0,3	0,2	0,3	0,3	0,4	0,3

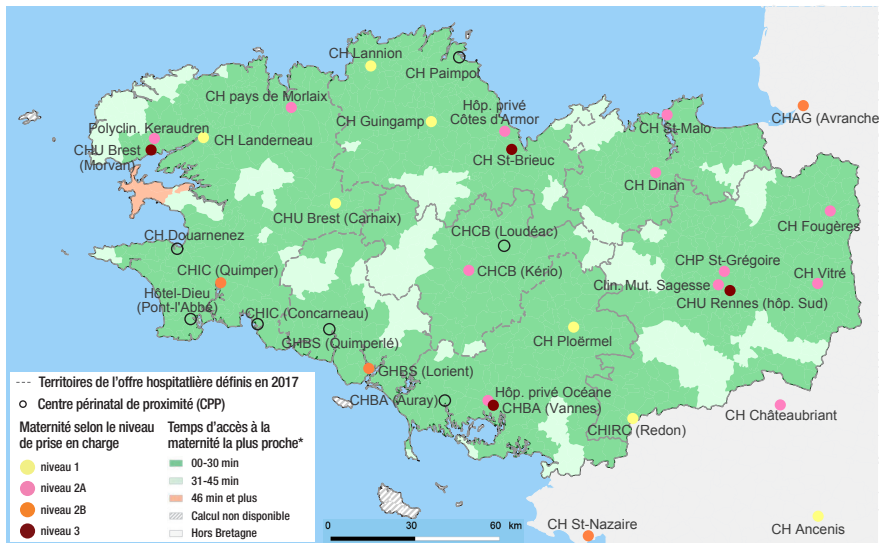
Sources : SAE ; Insee, estimations de population - Exploitation Fnors

## Activité du court séjour hospitalier

→ Nombre de séjours en hospitalisation complète en 2018

DISCIPLINES	BRETAGNE	CÔTES D'ARMOR	FINISTÈRE	ILLE-ET-VILAINE	MORBIHAN	FRANCE MÉTROPOLITAINE
<b>Secteur public :</b>						
Médecine	288 805	55 771	84 753	81 677	66 604	5 084 650
Chirurgie	78 557	11 654	26 486	24 656	15 761	1 495 938
Gynécologie-obstétrique	34 247	5 334	9 151	10 367	9 395	807 170
<b>Secteur privé :</b>						
Médecine	42 920	2 399	11 379	23 623	5 519	1 414 594
Chirurgie	85 153	11 162	22 651	32 943	18 397	1 733 931
Gynécologie-obstétrique	12 601	1 208	2 309	7 737	1 347	284 497
<b>Ensemble :</b>						
Médecine	331 725	58 170	96 132	105 300	72 123	6 499 244
Chirurgie	163 710	22 816	49 137	57 599	34 158	3 229 869
Gynécologie-obstétrique	46 848	6 542	11 460	18 104	10 742	1 091 667

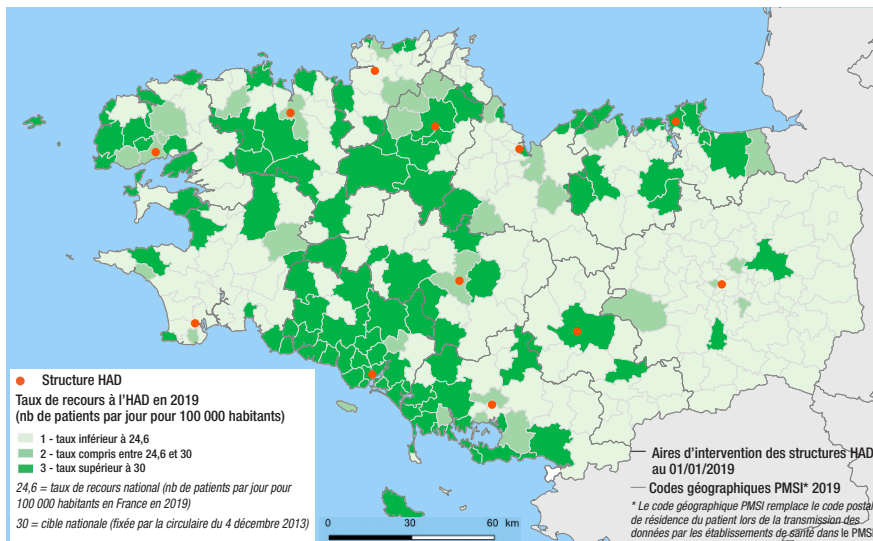
# Temps d'accès aux maternités et mises en œuvre, décembre 2018



Source : DREES, distancier METRIC Fév. 2015 - ARS Bretagne, Arhgos (22/11/2018) - Réalisation : ARS Bretagne, Décembre 2018  
 Carte réalisée avec Cartes & Données - © Artique



# Hospitalisation à domicile (HAD) : structures et recours de la population en 2019



Source : ATIH - Insee - ARS Bretagne - Réalisation : ARS Bretagne, Mai 2020  
Carte réalisée avec Cartes & Données - © Articque

## Activité du court séjour hospitalier

→ Séjours en hospitalisation partielle et en anesthésie ou chirurgie ambulatoire - Hospitalisation à domicile (HAD)  
Chimiothérapie - Accouchements - Urgences - IVG - année 2018

DISCIPLINES	BRETAGNE	CÔTES D'ARMOR	FINISTÈRE	ILLE-ET-VILAINE	MORBIHAN	FRANCE MÉTROPOLITAINE
<b>Secteur public :</b> Médecine <sup>(1)</sup>	54 108	7 369	17 175	20 258	9 306	1 218 912
Chirurgie	56 269	11 439	14 538	14 883	15 409	1 165 486
Gynécologie-obstétrique	8 735	1 361	3 079	3 127	1 168	197 784
<b>Secteur privé :</b> Médecine <sup>(1)</sup>	19 075	97	7 285	8 686	3 007	406 551
Chirurgie	170 236	28 121	45 803	53 784	42 528	3 819 679
Gynécologie-obstétrique	1 714	42	22	1 623	27	32 985
<b>Ensemble :</b> Médecine <sup>(1)</sup>	73 183	7 466	24 460	28 944	12 313	1 625 463
Chirurgie	226 505	39 560	60 341	68 667	57 937	4 985 165
Gynécologie-obstétrique	10 449	1 403	3 101	4 750	1 195	230 769
<b>Nombre de séjours d'hospitalisation à domicile</b>	9 654	1 293	2 999	2 430	2 932	207 172
<b>Nombre de passages aux urgences</b>	936 243	164 671	310 296	281 379	179 897	21 293 370
<b>Traitement du cancer :</b> nombre de séances en chimiothérapie <sup>(2)</sup>	157 576	26 523	43 112	54 788	33 153	2 710 259
<b>Nombre de séjours avec accouchements</b>	31 787	4 682	7 782	12 383	6 940	707 835
<i>dont césariennes</i>	5 922	935	1 445	2 161	1 381	141 057
Nombre d'interruptions volontaires de grossesse (IVG) <sup>(3)</sup>	7 094	1 173	1 767	2 508	1 646	160 091
Taux de recours à l'IVG des mineures pour 1 000 femmes de 15 à 17 ans	4,8	6,4	2,1	4,4	5,1	5,9
Nombre d'interruptions de grossesse pour motif médical (IMG)	267	57	66	115	29	6 362

(1) Données importées du PMSI, les séjours ne comportant que des séances de chimiothérapie ne sont pas comptabilisés.

(2) Sont comptées les séances de chimiothérapie tumorale

(3) Hors IVG médicamenteuses en médecine de ville et hors interruptions thérapeutiques de grossesse

## Soins de suite et de réadaptation (moyen séjour)

→ Lits et places publics et privés installés au 01.01.2019  
Nombre et taux d'équipement

DISCIPLINES	BRETAGNE	CÔTES D'ARMOR	FINISTÈRE	ILLE-ET-VILAINE	MORBIHAN	FRANCE MÉTROPOLITAINE
<b>Hospitalisation complète (lits)</b>						
Secteur public	2 291	553	660	519	559	40 877
Secteur privé	2 604	282	997	778	547	62 459
<b>Hospitalisation partielle (places)</b>						
Secteur public	237	112	70	32	23	3 682
Secteur privé	512	26	165	210	111	9 775
<b>Ensemble hospitalisation (lits et places)</b>	<b>5 644</b>	<b>973</b>	<b>1 892</b>	<b>1 539</b>	<b>1 240</b>	<b>116 793</b>
<b>Taux d'équipement global en lits et places pour 1 000 habitants</b>	<b>1,7</b>	<b>1,6</b>	<b>2,1</b>	<b>1,5</b>	<b>1,7</b>	<b>1,8</b>

# Psychiatrie

→ Lits et places publics et privés installés au 01.01.2019 par secteur d'activité

DISCIPLINES	BRETAGNE	CÔTES D'ARMOR	FINISTÈRE	ILLE-ET-VILAINE	MORBIHAN	FRANCE MÉTROPOLITAINE
<b>Hospitalisation à temps plein (lits)</b>						
<b>Secteur public :</b> Psychiatrie infanto-juvénile	127	0	54	53	20	1 621
Psychiatrie générale	1 916	0	710	708	498	31 166
Pénitentiaire	40	0	0	40	0	461
<b>Secteur privé :</b> Psychiatrie infanto-juvénile	10	10	0	0	0	631
Psychiatrie générale	1 450	652	300	254	244	20 378
<b>Hospitalisation partielle (places)</b>						
<b>Secteur public :</b> Psychiatrie infanto-juvénile	521	0	174	185	162	7 409
Psychiatrie générale	1 103	0	451	295	357	14 013
Pénitentiaire	20	0	0	20	0	322
<b>Secteur privé :</b> Psychiatrie infanto-juvénile	141	94	0	32	15	1 906
Psychiatrie générale	416	215	49	102	50	5 408
<b>Placement familial thérapeutique (places)</b>						
Psychiatrie infanto-juvénile	18	0	16	0	2	706
Psychiatrie générale	81	23	0	58	0	2 457

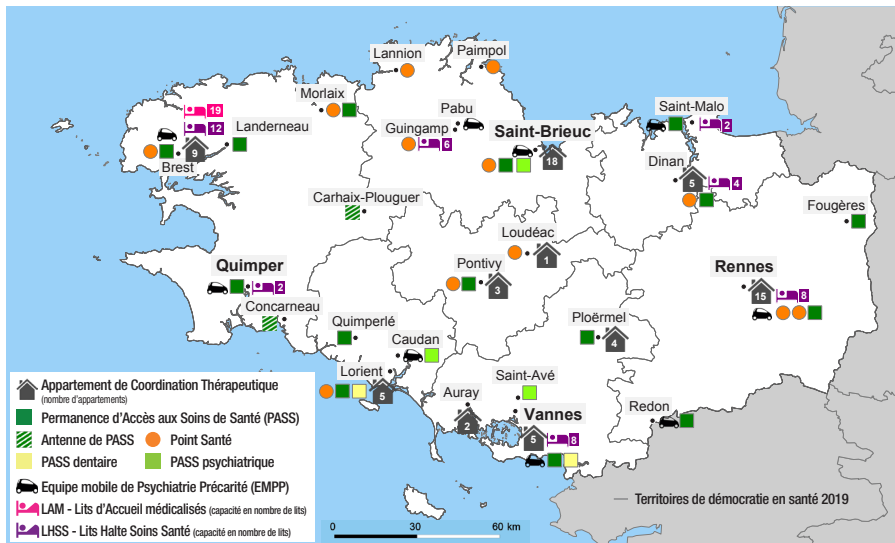
Source : SAE - Exploitation Fnors

# Psychiatrie

→ Ensemble lits et places publics et privés installés au 01.01.2019 - taux d'équipement

DISCIPLINES	BRETAGNE	CÔTES D'ARMOR	FINISTÈRE	ILLE-ET-VILAINE	MORBIHAN	FRANCE MÉTROPOLITAINE
<b>Psychiatrie infanto-juvénile</b>						
Hospitalisation à temps plein (lits)	137	10	54	53	20	2 252
Hospitalisation partielle (places)	662	94	174	217	177	9 315
Placement familial thérapeutique (places)	18	0	16	0	2	706
<b>Total</b>	<b>817</b>	<b>104</b>	<b>244</b>	<b>270</b>	<b>199</b>	<b>12 273</b>
<b>Psychiatrie générale</b>						
Hospitalisation à temps plein (lits)	3 366	652	1 010	962	742	51 544
Hospitalisation partielle (places)	1 519	215	500	397	407	19 421
Placement familial thérapeutique (places)	81	23	0	58	0	2 457
<b>Total</b>	<b>4 966</b>	<b>890</b>	<b>1 510</b>	<b>1 417</b>	<b>1 149</b>	<b>73 422</b>
<b>Taux d'équipement en psychiatrie infanto-juvénile pour 1 000 enfants de 0 à 16 ans inclus</b>						
Lits d'hospitalisation à temps plein	0,2	0,1	0,3	0,4	0,1	0,2
Équipement global (lits et places)	1,2	0,9	1,4	1,8	0,9	0,9
<b>Taux d'équipement en psychiatrie générale pour 1 000 habitants de plus de 16 ans</b>						
Lits d'hospitalisation à temps plein	1,3	1,4	1,4	1,6	0,9	1,0
Équipement global (lits et places)	1,9	1,9	2,1	2,4	1,4	1,4

# Dispositifs santé et structures médico-sociales dédiés aux personnes en situation de précarité financés par l'ARS Bretagne, juin 2020



Source : FINESS pour les LHSS, LAM et ACT, et ARS Bretagne pour les EMPP, PASS, Points santé - Réalisation ARS Bretagne, Juin 2020  
 Carte réalisée avec Cartes & Données - © Artique

## Pharmacies et laboratoires de biologie médicale

→ Nombre de structures au 01.01.2020

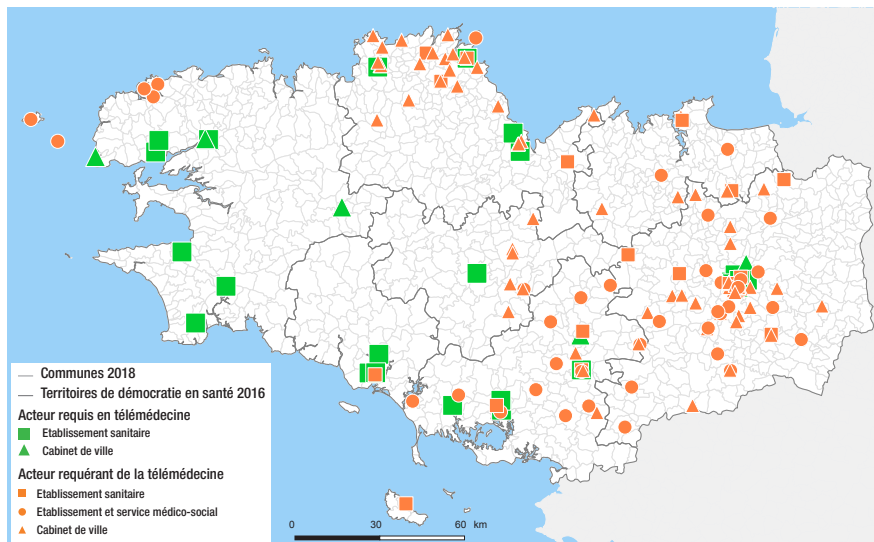
	BRETAGNE	CÔTES D'ARMOR	FINISTÈRE	ILLE-ET-VILAINE	MORBIHAN
<b>Officines</b>	<b>1 040</b>	<b>195</b>	<b>298</b>	<b>305</b>	<b>242</b>
<b>Pharmacies mutualistes</b>	<b>1</b>	<b>0</b>	<b>0</b>	<b>0</b>	<b>1</b>
<b>Pharmacies à usage intérieur</b>					
des hôpitaux et maisons de retraite publics	34	8	7	12	7
des établissements hospitaliers privés	43	6	13	13	11
<b>Laboratoires de biologie médicale privés - Sièges</b>	<b>17</b>	<b>4</b>	<b>3</b>	<b>6</b>	<b>4</b>
<i>dont multisites</i>	14	4	3	4	3
Nombre de sites ouverts au public	140	20	41	55 <sup>(1)</sup>	24
<b>Laboratoires de biologie médicale des établissements publics de santé - Sièges</b>	<b>16</b>	<b>4</b>	<b>4</b>	<b>5</b>	<b>3</b>
<i>dont GCS</i>	2	0	1	1	0
Nombre de sites ouverts au public <sup>(2)</sup>	23	5	9	6	3
<b>Laboratoires de biologie médicale des centres d'examen de santé - Sièges</b>	<b>1</b>	<b>1</b>	<b>0</b>	<b>0</b>	<b>0</b>
Nombre de sites	1	1	0	0	0
<b>Laboratoires de biologie médicale des établissements français du sang - Sièges</b>	<b>0</b>	<b>0</b>	<b>0</b>	<b>0</b>	<b>0</b>
Nombre de sites ouverts au public <sup>(3)</sup>	7	1	3	1	2

(1) Dont 5 sites ayant un siège social hors région Bretagne

(2) Y compris l'Hôpital d'Instruction des Armées ayant son siège social hors région Bretagne

(3) Le siège social de ces sites est situé hors région Bretagne

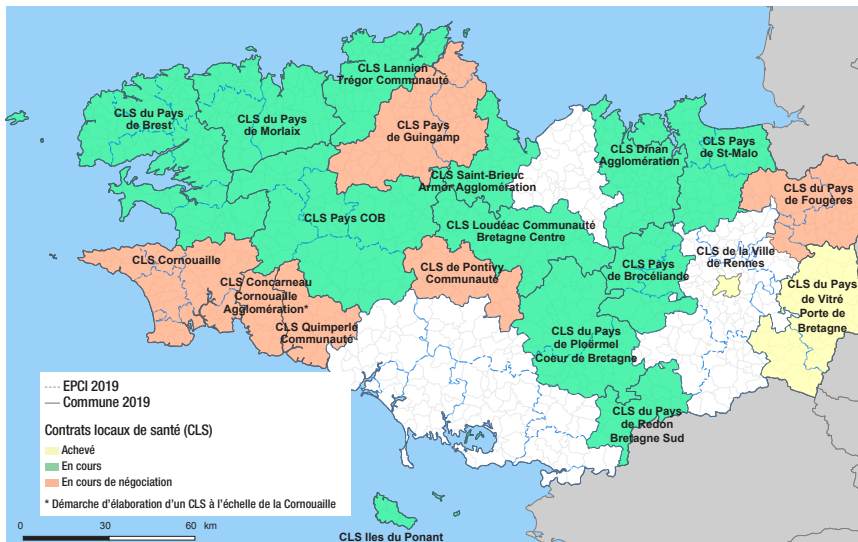
# Télémédecine, 1<sup>er</sup> avril 2019



Source : ARS Bretagne, Département innovation en santé - Réalisation : ARS Bretagne, Avril 2019  
Carte réalisée avec Cartes & Données - © Artique



# Contrats locaux de santé (CLS), janvier 2020



Source : ARS Bretagne, situation au 23/01/2020 - Réalisation : ARS Bretagne, Février 2020  
Carte réalisée avec Cartes & Données - © Artique

