



# Activité des établissements

Les établissements bretons de santé  
soumis à la T2A

## Chirurgie ambulatoire

Bilan PMSI 2013



## Synthèse

En 2013, la Bretagne, en enregistrant l'une des meilleures progressions de la France métropolitaine, a rattrapé son retard par rapport au niveau national, avec un taux de chirurgie ambulatoire de 42,5% contre 42,7% pour le niveau national. Cette progression s'inscrit dans la tendance observée en 2012 ; elle s'accompagne d'une diminution des séjours d'hospitalisation complète, traduisant une substitution de l'hospitalisation complète vers les prises en charge ambulatoires.

Le plan d'actions régional 2011-2016 et les accompagnements financiers réalisés pour l'aide au développement global de l'activité ambulatoire, les aides aux prises en charge innovantes, la formation au processus ambulatoire, l'accompagnement des établissements et professionnels semblent confirmer l'efficacité du facteur incitatif sur la dynamique régionale.

Cependant, si les séjours réalisés en unité dédiée et le taux de pratique ambulatoire chez les moins de 15 ans sont tout-à-fait favorables, il persiste des marges de progression portant sur la prise en charge ambulatoire des personnes âgées, les séjours de courte durée, les séjours de faible niveau de sévérité, les différences de pratiques pour un même geste et un même type de patient, les séjours chirurgicaux en-dehors des gestes marqueurs et les admissions en urgences.

Il appartient à chaque établissement de prendre en compte ce potentiel de substitution, afin que chacun puisse atteindre en 2016 l'objectif spécifique fixé dans le cadre de la contractualisation

La recherche d'efficience doit désormais guider l'organisation de l'offre de soins, notamment par l'accompagnement des établissements dont les pratiques ambulatoires restent faibles, le calcul des capacités-cibles au regard de ces objectifs, la poursuite de la mise sous accord préalable qui a montré toute son efficacité, et l'atteinte des engagements pris par les établissements.

## Sommaire

---

<b>1. Contexte.....</b>	<b>4</b>
<b>2. Principaux résultats .....</b>	<b>4</b>
2.1 Evolution des volumes chirurgicaux .....	4
2.2 Evolution des taux de chirurgie ambulatoire.....	5
2.3 Modes de sortie .....	5
2.4 Effet de la Mise Sous Accord Préalable .....	6
2.5 Potentiel de développement.....	6
<b>3. Plan d'actions.....</b>	<b>9</b>
<b>4. Annexes .....</b>	<b>11</b>

## 1. Contexte

Le développement de la chirurgie ambulatoire constitue une priorité nationale et l'un des programmes prioritaires de la gestion du risque<sup>1</sup> (GDR).

La chirurgie ambulatoire, définie comme une prise en charge chirurgicale avec une hospitalisation de moins de 12 heures sans hébergement, constitue un levier majeur d'amélioration et de structuration de l'offre de soins. Elle s'inscrit dans les enjeux organisationnels du SROS-PRS de la région (2011-2016) en tant qu'alternative à l'hospitalisation complète.

La France est en retard par rapport aux pays européens, en matière de taux de chirurgie ambulatoire. Ainsi, depuis 2003 des mesures incitatives ont été mises en place, au niveau national (incitations tarifaires, mise sous accord préalable de la CNAMTS...) et des actions régionales initiées (appels à projets sur l'intéressement au développement global, à la chirurgie ambulatoire dite innovante,...), pour permettre d'augmenter la pratique de la chirurgie ambulatoire.

Ce document fait le bilan de l'activité de chirurgie ambulatoire en Bretagne en 2013.

## 2. Principaux résultats

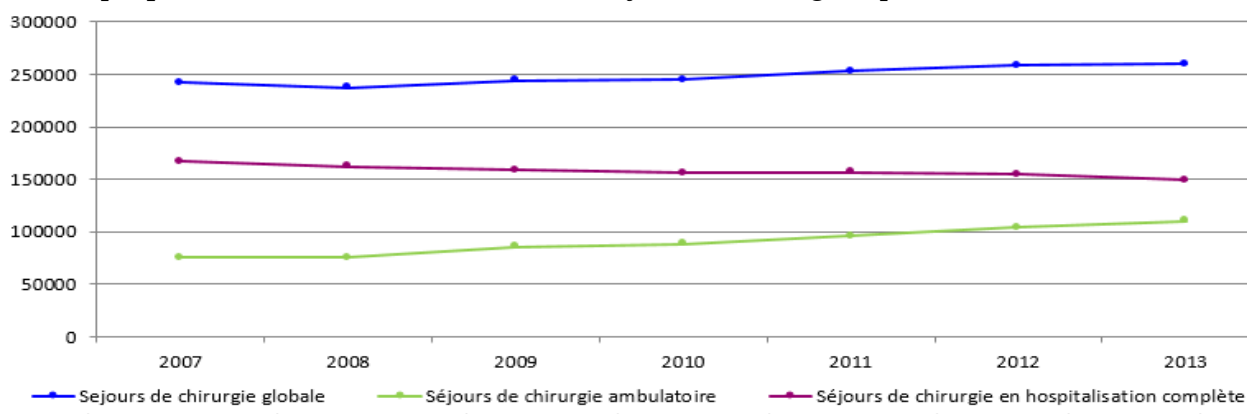
### 2.1 Evolution des volumes chirurgicaux

#### → Stabilité du nombre de séjours de chirurgie

En 2013, près de 260 000 séjours chirurgicaux ont été réalisés en Bretagne. Depuis 2007, ce volume augmente de façon modérée (+7,3% en 6 ans) ; toutefois, entre 2012 et 2013, il est resté globalement stable (+0,6%). Comme en 2011 et 2012, les établissements publics réalisent 44% de l'activité chirurgicale (dont 7% pour les établissements ESPIC), les privés 56%.

#### → Substitution de l'hospitalisation complète vers la prise en charge ambulatoire

**Graphique 1. Evolution des volumes de séjours de chirurgie depuis 2007**



La baisse des séjours en hospitalisation complète se confirme (-10% par rapport à 2007) au profit d'une forte augmentation des séjours en ambulatoire (+46%). Cette tendance est plus marquée que les évolutions constatées en France (respectivement -8% et +44%). Ce constat traduit une substitution de l'hospitalisation complète vers la prise en charge ambulatoire.

<sup>1</sup> Instruction DGOS/R3/2010/457 du 27 décembre 2010 relative à la chirurgie ambulatoire : perspectives de développement et démarche de gestion du risque.

## 2.2 Evolution des taux de chirurgie ambulatoire

### → Taux de chirurgie Ambulatoire équivalent au niveau national

Depuis 2010, la région Bretagne est passée d'un taux de chirurgie ambulatoire de 36,2% à 42,5%. Au 9<sup>ème</sup> rang des régions françaises en 2013 alors qu'elle était 18<sup>ème</sup> en 2011, la Bretagne est la région de France métropolitaine qui a présenté la plus forte progression en 4 ans (+6,4 points), permettant de rattraper le retard et d'être ainsi à un taux de chirurgie ambulatoire équivalent à celui du niveau national (42,7%).

Le taux de pratique augmente dans les secteurs public et privé. Celui des établissements publics reste légèrement supérieur à la moyenne nationale des établissements publics (31,7% vs 31,4%) et celui des établissements privés se rapproche de la moyenne nationale des établissements privés (51% vs 51,2%).

En 2013, sur 39 établissements autorisés en chirurgie, 33 affichent une progression du taux de pratique ambulatoire. Seuls, 6 établissements présentent une baisse du taux de chirurgie ambulatoire : le CH de Morlaix (-0,9 point), l'hôtel Dieu de Pont l'Abbé (-2,5 points), le CH de Vitré (-3 points), le CH de Dinan (-2,2 points), le CH de St-Malo (-0,5 point), et le CHCB (-0,8 point). A noter que le CH de Dinan a une activité chirurgicale extrêmement faible et que l'Hôtel Dieu de Pont l'Abbe a cessé son activité chirurgicale le 1er janvier 2014.

### → 83,2% des séjours ambulatoires sont réalisés dans une unité dédiée à la chirurgie ambulatoire

Les séjours ambulatoires doivent réglementairement être réalisés dans une unité dédiée. Ceux qui sont effectués en dehors de ces unités sont considérés comme de la chirurgie ambulatoire dite « foraine » et n'apportent pas les mêmes garanties de qualité de prise en charge.

En 2013, le taux de pratique de la chirurgie ambulatoire réalisée en unité dédiée diminue, il n'est plus que de 83,2% alors qu'il était de 85,6% en 2012, positionnant la région au 11<sup>ème</sup> rang (5<sup>ème</sup> rang en 2012). Néanmoins, le taux reste supérieur à la moyenne nationale de 78,7%.

### → Meilleur taux de pratique ambulatoire pour les patients de moins de 15 ans

La Bretagne est la région qui garde le meilleur taux de pratique ambulatoire pour les patients de moins de 15 ans, identique à celui de 2012 (71% vs 65% pour le niveau national).

### → Forte progression du taux de chirurgie ambulatoire pour les patients de 75 ans et plus

Pour les 75 ans et plus, entre 2012 et 2013, la région Bretagne est passée d'un taux de chirurgie ambulatoire de 37,4% à 40,1%. Au 13<sup>ème</sup> rang des régions françaises en 2013 alors qu'elle était au 22<sup>ème</sup> rang en 2011 et au 16<sup>ème</sup> rang en 2012, c'est la région de France métropolitaine qui a présenté la plus forte progression en 4 ans (+8 points), permettant de rattraper le retard et d'être ainsi à un taux de chirurgie ambulatoire proche du niveau national (40,6%).

## 2.3 Modes de sortie

La prise en charge ambulatoire correspond à une sortie à domicile ; tout autre mode de sortie (transfert en court séjour, en soins de suite, en soins de longue durée ou en Hospitalisation à domicile) à l'exception d'un transfert en EHPAD, ne correspond pas à de la véritable prise en charge

ambulatoire. Cependant, la méthodologie appliquée dans le calcul des taux de chirurgie ambulatoire ne prend pas en compte les modes de sortie.

Dans notre région, le taux de séjours ambulatoires avec un mode de sortie différent du domicile et des décès reste faible (0,2%). Cependant, 7 établissements présentent en 2013 un taux supérieur à 0,5%.

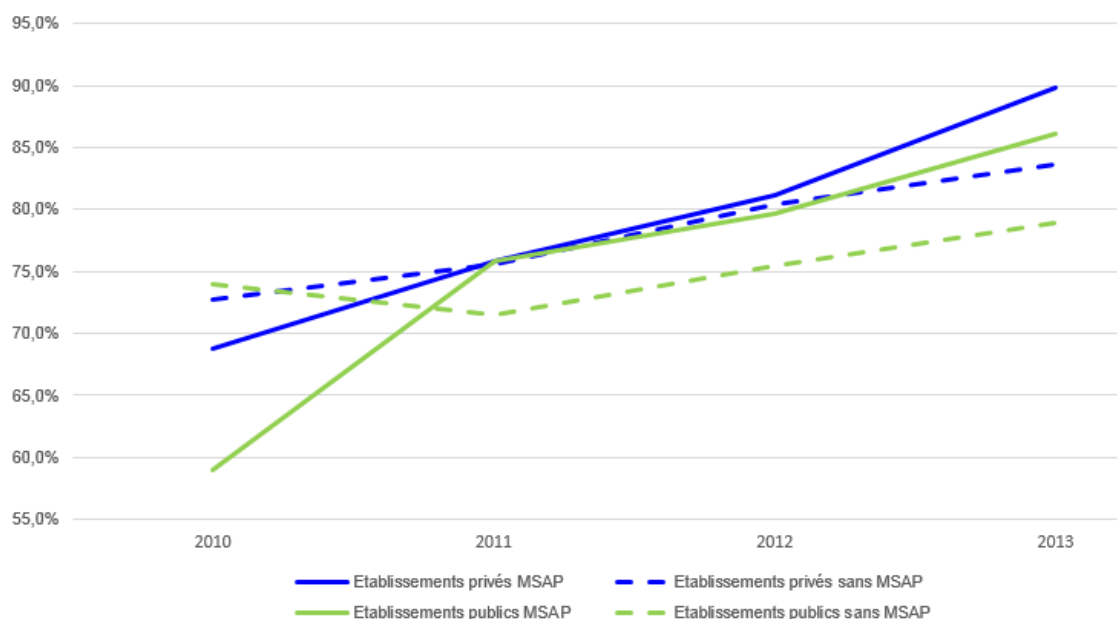
## 2.4 Effet de la Mise Sous Accord Préalable

La procédure annuelle de Mise Sous Accord Préalable (MSAP) des établissements de santé pour la chirurgie ambulatoire existe depuis 2008. Si un établissement envisage une prise en charge en hospitalisation complète pour un geste et un patient donné alors que le geste relève a priori d'une prise en charge ambulatoire, il doit alors demander un accord préalable. Le dispositif de MSAP a débuté avec 5 gestes en 2008 et s'est progressivement élargi à 17 puis à 38 gestes marqueurs. Les établissements retenus pour la MSAP sont ceux qui présentent un fort potentiel de développement au regard de leur pratique ambulatoire faible ou modeste.

Les résultats sont très favorables puisque pour une très grande majorité des établissements, pour les gestes mis sous accord préalable, la pratique ambulatoire, initialement faible, dépasse le taux moyen régional au terme de la procédure. Le suivi des pratiques pour chaque geste montre que cette dynamique se poursuit et même s'amplifie dans les années suivantes (exemple ci-dessous de la chirurgie du cristallin).

Les données 2013 confirment de façon très nette ce constat.

**Graphique 2. Evolution des taux de chirurgie ambulatoire pour la chirurgie du cristallin suite à la MSAP 2010**



## 2.5 Potentiel de développement

Depuis 2 ans, le taux de chirurgie ambulatoire évolue annuellement de +2,3 points. Ainsi, si la région maintient cette dynamique annuelle de progression, le taux cible fixé par le ministère à l'horizon 2016 devrait être atteint (48,5% pour notre région). Mais ceci nécessite que chacun des établissements de la région examine son potentiel de développement à partir de son activité chirurgicale en hospitalisation complète.

### → Séjours de courte durée

Les séjours chirurgicaux en hospitalisation complète d'une durée de 1 à 2 jours sont considérés comme les plus facilement substituables en ambulatoire.

En Bretagne ces séjours représentent 41,6% des séjours en hospitalisation complète alors que ce chiffre n'est que de 38,3 % au niveau national. Ce taux est plus élevé dans les établissements privés (43,1%) que dans les établissements publics (33,8%). En 2013, 20 établissements, dont 13 sont des structures privées et 1 ESPIC, présentent un taux de séjours de courte durée supérieur au taux moyen régional.

Malgré une pratique ambulatoire déjà élevée, une bonne partie des établissements privés semble donc encore avoir un fort potentiel de développement en ambulatoire sur ces séjours. Le différentiel avec le taux national des établissements privés français (5,5 points) confirme ce potentiel.

Sur ces seuls séjours, si la Bretagne avait un taux de pratique ambulatoire comparable à la moyenne nationale, le taux de chirurgie ambulatoire de la région passerait de 42,5% à 43,3%.

### → Séjours de niveau de sévérité 1

Les séjours sans co-morbidité associée (niveau de sévérité 1) sont également considérés comme plus facilement réalisables en ambulatoire. Or en 2013, la région affiche un taux de séjours chirurgicaux de niveau de sévérité 1 (hospitalisation complète) de 73,1% ; ce taux est équivalent au taux moyen national (73,2%).

Ce taux est plus élevé dans les établissements privés (79,8%) que dans les établissements publics (66,9%). On fait le même constat au niveau national. En Bretagne, 14 établissements privés et 2 ESPIC présentent un taux de séjours de niveau 1 supérieur au taux régional.

Pour inciter au développement de la chirurgie ambulatoire, 18 « types » de séjours à faible niveau de sévérité ont depuis plusieurs années un tarif identique, qu'ils soient réalisés en hospitalisation complète ou en ambulatoire (racines de Groupes Homogènes de Malades « GHM »). En 2013, 21 nouveaux tarifs uniques ont été ajoutés.

Ces 39 GHM à tarif unique représentent au total plus de 100 000 séjours dans notre région, soit 42% de l'activité chirurgicale totale. 30 000 sont réalisés en hospitalisation complète alors qu'ils concernent des patients sans co-morbidité (séjours de niveau 1). Ces chiffres montrent la nécessité pour les établissements de rechercher une meilleure efficacité. Les établissements publics semblent avoir un potentiel de substitution plus élevé que les privés sur ces séjours (34% vs 25%).

### → Taux cibles par établissement

Dans le cadre de la négociation des CPOM, des taux cibles différenciés de chirurgie ambulatoire ont été calculés pour chaque établissement sur la base de leur profil d'activité (case mix), avec des taux intermédiaires annuels prévisionnels. Au regard de leurs taux cibles à l'horizon 2016, seuls 35% des établissements atteignent le taux de chirurgie ambulatoire intermédiaire en 2013.

### → Gestes marqueurs

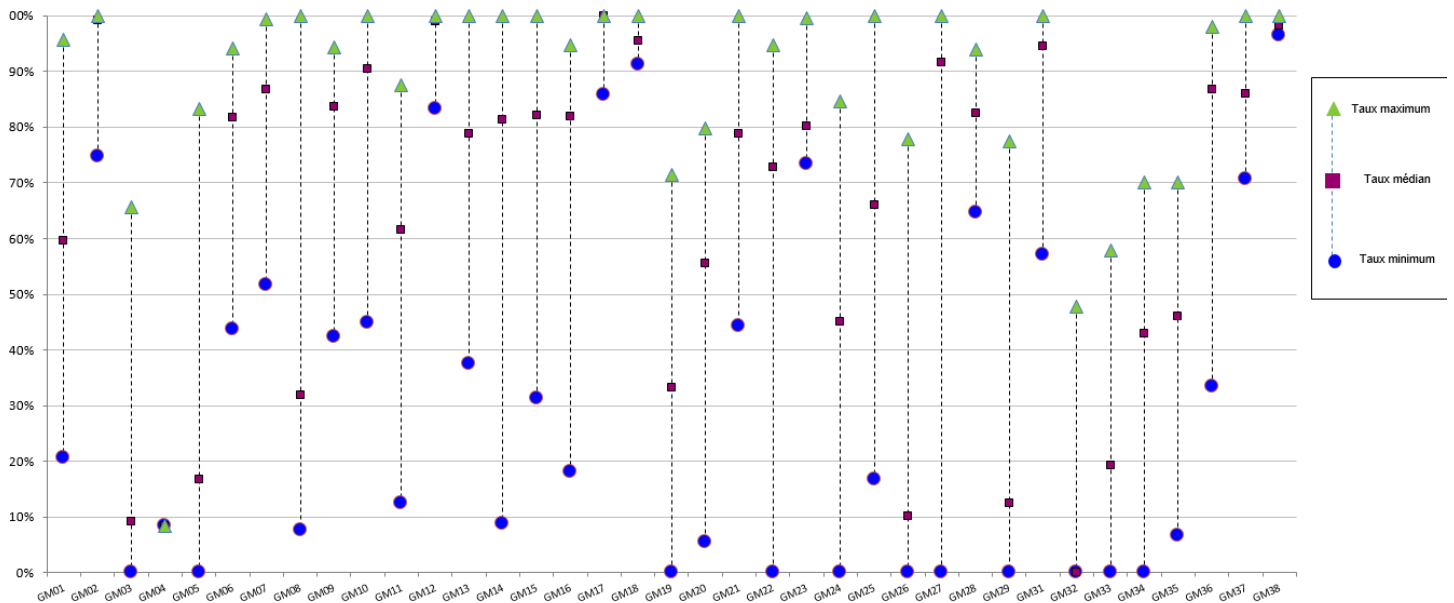
Depuis une dizaine d'années 17 gestes dits « gestes marqueurs » (GM) ont été identifiés par les représentants des sociétés savantes comme étant les plus facilement réalisables en ambulatoire. Y ont été adjoints en 2012 de nouveaux gestes, plus lourds (ex : chirurgie de l'épaule, cholécystectomies...), portant à 38 le nombre de GM. Ceux-ci représentent près de 50% de l'activité



chirurgicale, et sont réalisés à 75,9% en ambulatoire, en progression de 3,6 points en 1 an et de plus de 20 points depuis 2007. Ce taux est plus élevé dans le privé, plus faible dans le public (78,7% vs 70,7%). L'atteinte d'une cible de 85% sur ces gestes (déjà réalisée par 2 établissements de la région) permettrait de faire passer le taux de chirurgie ambulatoire régional de 42,5% à 43,2%.

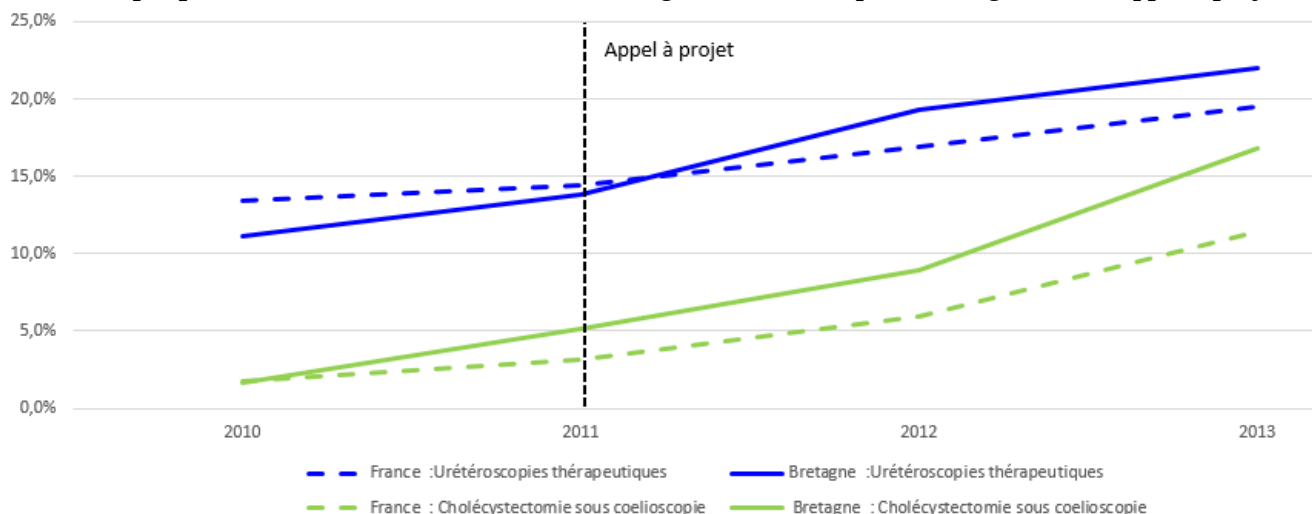
A l'exception des adénoïdectomies (GM 02) désormais réalisées dans près de 100% des cas en ambulatoire, il persiste de très grandes disparités de pratiques d'un geste à l'autre et d'un établissement à l'autre, même si ces écarts se resserrent. Ainsi par exemple, la pratique ambulatoire pour la chirurgie de la maladie de Dupuytren varie de 25 à 96% d'un établissement à l'autre.

**Graphique 3. Variation des taux de pratique ambulatoire ente les établissements pour les 38 gestes marqueurs**



### → Prises en charge innovantes

Devant le retard de la Bretagne, un appel à projets a été lancé fin 2011 afin notamment d'inciter les établissements à développer des prises en charge innovantes en ambulatoire (pratiques peu ou pas réalisées en ambulatoire). Pour les 5 gestes sélectionnés (chirurgie de la coiffe des rotateurs, chirurgie de l'hallux valgus, cholécystectomies sous coelioscopie, urétéroscopies thérapeutiques et thyroïdectomies / para thyroïdectomies) dont certains sont devenus gestes marqueurs depuis, les taux de pratique ambulatoire sont en augmentation importante et dépassent désormais pour 4 de ces 5 gestes les taux nationaux. Exemple ci-dessous des cholécystectomies sous coelioscopie et des urétéroscopies thérapeutiques.

**Graphique 4. Evolution du taux de chirurgie ambulatoire pour deux gestes de l'appel à projet 2011**

Cet appel à projet a été renouvelé fin 2013, les gestes retenus sont les suivants : résection de prostate, cure de hernie discale lombaire, ligamentoplastie du genou, appendicectomie aigüe, résection transurétrale de vessie.

#### → Autres actes chirurgicaux

Il persiste un potentiel de développement pour les 50% d'activité hors gestes marqueurs. Certains établissements ont établi des listes d'actes réalisables en ambulatoire.

#### → Admissions en urgences

Classiquement, la chirurgie ambulatoire concerne la chirurgie programmée, et les séjours chirurgicaux faisant suite à une admission en urgences n'entraient pas dans le cadre du potentiel de développement. Cependant, cette limite est progressivement revue ; ainsi l'un des projets retenus dans le cadre de l'appel à projet 2013 est la prise en charge ambulatoire pour une appendicite aigüe. Dans notre région, les prises en charge ambulatoires post-admissions en urgence représentent 1,5% seulement de l'activité ambulatoire alors qu'en Pays-de-Loire par exemple, ce taux est de 4,1%.

### 3. Plan d'actions

Le plan d'actions régional 2011-2016 s'est poursuivi en 2013 avec

- Un nouvel appel à projets portant sur un intéressement au développement global pour les établissements acceptant d'aller au-delà du taux-cible (5 établissements retenus), un intéressement à des pratiques innovantes (5 projets retenus), l'identification d'un centre de formation pour la chirurgie gynécologique ambulatoire (1 établissement) et le développement des prises en charge des 75 ans et plus (3 projets retenus)
- Une demande aux établissements d'intégrer dans la charte de fonctionnement des UCA des indicateurs qualité communs à l'ensemble de la région
- La réalisation d'un modèle régional de « passeport ambulatoire »
- L'inscription dans les CPOM d'un taux de chirurgie ambulatoire cible 2016 différencié en fonction du case-mix de l'établissement
- La poursuite de la MSAP
- La réalisation d'un espace dédié à la chirurgie ambulatoire sur le site internet de l'ARS
- L'organisation d'une journée régionale à laquelle ont participé 120 personnes

- La création d'une plaquette destinée à l'affichage dans les salles d'attente des médecins généralistes

Les actions 2014 sont les suivantes

- Le lancement d'une expérimentation avec l'URPS pour améliorer l'information et la formation des médecins traitants, des IDE et des kinés libéraux
- La poursuite de la MSAP
- Le suivi des engagements pris par les établissements suite à l'appel à projet 2011
- L'accompagnement spécifique de 3 établissements dont le taux d'ambulatoire reste en-deçà des objectifs fixés
- Le calcul de capacités-cibles de lits et places utiles de chirurgie/chirurgie ambulatoire pour chacun des établissements à l'horizon 2016

## **4. Annexes**

---

### **Annexes I : La chirurgie ambulatoire**

Annexe I.1 – CHIRURGIE ET CHIRURGIE AMBULATOIRE - Evolution depuis 2007

Annexe I.2 - CHIRURGIE AMBULATOIRE - Variation des taux de pratique ambulatoire selon les établissements (2013)

Annexe I.3 - CHIRURGIE AMBULATOIRE - Taux de chirurgie ambulatoire cible

Annexe I.4 - CHIRURGIE AMBULATOIRE - Pratiques ambulatoires réalisées dans une unité dédiée à la chirurgie ambulatoire

Annexe I.5 - CHIRURGIE AMBULATOIRE - Eléments complémentaires

Annexe I.6 - CHIRURGIE AMBULATOIRE – Modes de sortie

### **Annexes II : Les 38 gestes marqueurs**

Annexe II.1 - CHIRURGIE AMBULATOIRE - 38 gestes marqueurs - Evolution de la part de chirurgie ambulatoire depuis 2007

Annexe II.2 - CHIRURGIE AMBULATOIRE - 38 gestes marqueurs - Evolution depuis 2007 par geste marqueur

Annexe II.3 - CHIRURGIE AMBULATOIRE - 38 gestes marqueurs - Evolution depuis 2008 par établissement et par geste

### **Annexes III : Les prises en charge innovantes en chirurgie ambulatoire**

Annexe III.1 - CHIRURGIE AMBULATOIRE - Prises en charge innovantes par établissement

### **Annexes IV : Le potentiel de développement en chirurgie ambulatoire**

Annexe IV.1 - CHIRURGIE AMBULATOIRE - Séjours en hospitalisation complète d'une durée de 1 - 2 jours

Annexe IV.2 - CHIRURGIE AMBULATOIRE - Variation des taux de séjours en hospitalisation complète avec une durée de 1 - 2 jours selon les établissements

Annexe IV.3 - CHIRURGIE AMBULATOIRE - Séjours en hospitalisation complète par niveau de sévérité

Annexe IV.4 - CHIRURGIE AMBULATOIRE - Variation des taux de séjours en hospitalisation complète avec un niveau de sévérité 1 selon les établissements

Annexe IV.5 - CHIRURGIE AMBULATOIRE - 18 racines à tarif unique - Evolution depuis 2011

Annexe IV.6 - CHIRURGIE AMBULATOIRE - 18 racines à tarif unique - Taux de séjours potentiellement substituable (2013)

Annexe IV.7 - CHIRURGIE AMBULATOIRE - 18 racines à tarif unique - Evolution depuis 2011 par racine

# CHIRURGIE AMBULATOIRE

## Annexes I

### Sources :

Les données sont issues des bases PMSI MCO enrichies de 2007 à 2013

- Les base 2007 et 2008 sont groupées en V11b
- Les base 2009 et 2010 sont groupées en V11c
- Les base 2011 est groupée en V11d
- Les base 2012 et 2013 sont groupées en V11e

Les données nationales 2007 et 2008 sont issues de l'analyse de l'évolution de la chirurgie ambulatoire réalisée en 2011 par l'Agence Technique de l'Information Hospitalière (ATIH ; source SNATIH)

### Précisions méthodologiques :

La méthodologie est identique à celle détaillée dans la GDR chirurgie ambulatoire

► **Séjours de chirurgie : 3ème caractère du GHM en "C" (correspond aux dossiers de chirurgie avec un acte classant)**

► Les séjours en erreur (CM 90), les séances (CM 28), les prestations inter-établissements de type B (PIE B), l'obstétrique (CMD 14) et les séjours des nouveaux nés (CMD 15) sont exclus de l'analyse

► Les séjours de chirurgie ambulatoire correspondent aux dossiers en "C" sans nuitée (durée de séjours à 0 jour)

► Les résultats 2007 et 2008 ne prennent pas en compte les données de l'hôpital des Armées

### Remarques :

► Unité dédiée à la chirurgie ambulatoire : jusqu'en 2012, l'unité dédiée à la chirurgie ambulatoire était identifiée "UM11" (Chirurgie ou anesthésie ambulatoire). A partir de 2013, l'analyse est portée sur l'activité ambulatoire réalisée dans l'UM "52 P" et "53 P" (Autre chirurgie pédiatrique en hospitalisation partielle et autre chirurgie adulte en hospitalisation partielle)

► Depuis 2006 un certain nombre d'établissements ont fermé ou fusionné engendrant une augmentation d'activité des établissements voisins.

- Le CH Carhaix a fusionné avec le CHU BREST au 1er janvier 2010 : les chiffres 2009 2008 2007 et 2006 du "CHU Brest" tiennent compte des résultats du CH Carhaix

- La clinique Armor Argoat a fermé le 9 décembre 2008. L'activité de la clinique a été reprise par le CH de Guigamp. Les résultats du CH de Guigamp tiennent compte des résultats de la clinique pour les années 2008, 2007, 2006

- Fermeture de la clinique Lanroze (13 mai 2008), l'activité a été transférée sur le site de Pasteur, pour former la clinique Pasteur-Lanroze.

- Fermeture du site de la Gare du CHP St Brieuc (12 novembre 2008), activité transférée sur Ste Jeanne d'Arc.

- Fermeture de la Polyclinique Saint-Luc en décembre 2007 repris par le CH de Landerneau

**Annexe I.1 - CHIRURGIE ET CHIIRURGIE AMBULATOIRE - Evolution depuis 2007**

Régions / Etablissements	Nombre de RSA Chir	Evol Chirurgie globale		Nombre de RSA Chir ambu	Taux de chirurgie ambulatoire						
		2013/2012	2013/2007		2013	2012	2011	2010	2009	2008	2007

**Régions françaises**

11 - Ile-de-France	916 531	1,1%	8,4%	416 852	45,5%	43,2%	41,6%	39,9%	39,0%	36,6%	35,3%
21 - Champagne-Ardennes	110 052	-1,2%	1,9%	45 318	41,2%	39,4%	37,6%	36,1%	33,4%	30,0%	27,6%
22 - Picardie	123 719	-1,5%	4,8%	51 352	41,5%	40,3%	39,8%	38,4%	35,3%	31,4%	30,2%
23 - Haute-Normandie	136 384	0,1%	8,6%	56 763	41,6%	40,5%	38,7%	37,4%	35,9%	32,2%	30,6%
24 - Centre	181 435	-1,7%	0,8%	76 433	42,1%	40,5%	39,1%	37,1%	35,9%	32,5%	31,1%
25 - Basse-Normandie	121 047	0,6%	10,2%	50 821	42,0%	40,0%	38,8%	36,0%	35,1%	30,9%	28,5%
26 - Bourgogne	142 044	1,0%	5,3%	58 805	41,4%	39,9%	39,0%	37,2%	35,6%	33,2%	31,6%
31 - Nord-Pas-de-Calais	347 342	-0,2%	4,0%	151 575	43,6%	42,0%	41,2%	39,8%	37,3%	34,3%	33,3%
41 - Lorraine	194 471	-0,7%	8,5%	78 985	40,6%	39,5%	38,1%	37,0%	35,7%	33,3%	31,1%
42 - Alsace	164 413	1,2%	12,4%	69 554	42,3%	41,0%	39,8%	38,2%	36,8%	33,6%	30,8%
43 - Franche-Comté	88 187	-0,5%	5,5%	33 375	37,8%	36,2%	35,1%	32,9%	29,5%	25,5%	23,5%
52 - Pays de la Loire	327 035	1,4%	10,5%	141 189	43,2%	41,1%	40,0%	37,3%	35,4%	32,8%	31,7%
53 - Bretagne	259 923	0,6%	7,3%	110 568	42,5%	40,3%	38,0%	36,2%	35,2%	31,7%	31,2%
54 - Poitou-Charentes	145 733	1,3%	4,5%	63 870	43,8%	41,8%	40,6%	39,3%	38,2%	35,4%	32,8%
72 - Aquitaine	314 120	1,4%	12,1%	132 248	42,1%	40,0%	38,7%	37,2%	35,4%	33,3%	31,7%
73 - Midi-Pyrénées	250 084	0,9%	10,0%	98 617	39,4%	37,2%	36,0%	33,7%	31,5%	29,5%	28,5%
74 - Limousin	70 604	0,0%	8,5%	27 704	39,2%	37,2%	35,8%	33,5%	31,6%	28,7%	26,1%
82 - Rhône-Alpes	542 203	2,2%	14,1%	223 287	41,2%	38,8%	37,5%	35,5%	33,9%	31,3%	29,9%
83 - Auvergne	110 311	-1,1%	3,9%	42 929	38,9%	36,9%	35,7%	34,3%	31,6%	28,6%	27,0%
91 - Languedoc-Roussillon	246 661	1,1%	9,2%	104 329	42,3%	41,1%	40,4%	38,9%	38,1%	36,5%	36,1%
93 - Provence-Alpes-Côte-d'Azur	479 289	-0,2%	10,0%	213 388	44,5%	43,1%	42,0%	40,7%	39,8%	38,1%	37,5%
94 - Corse	25 244	1,1%	1,4%	12 118	48,0%	46,0%	43,2%	41,7%	39,9%	37,6%	35,8%
971 - Guadeloupe	26 298	1,1%	22,6%	12 065	45,9%	42,9%	42,6%	41,3%	41,6%	36,0%	33,4%
972 - Martinique	22 078	-0,6%	4,4%	8 537	38,7%	36,8%	35,6%	35,3%	33,0%	31,3%	31,4%
973 - Guyane	8 170	0,8%	240,7%	1 931	23,6%	19,4%	18,2%	9,8%	30,8%	24,6%	26,1%
974 - La Réunion	51 049	2,1%	32,5%	23 612	46,3%	46,0%	46,0%	43,3%	41,5%	38,7%	39,5%

**France**

<b>France</b>	<b>5 404 427</b>	<b>0,6%</b>	<b>8,8%</b>	<b>2 306 225</b>	<b>42,7%</b>	<b>40,8%</b>	<b>39,5%</b>	<b>37,8%</b>	<b>36,2%</b>	<b>33,6%</b>	<b>32,3%</b>
Public	2 319 824	1,7%	17,0%	727 413	31,4%	29,5%	28,1%	26,4%		ND	
Privé	3 084 602	-0,2%	3,4%	1 578 812	51,2%	49,1%	47,8%	46,0%		ND	

**Bretagne**

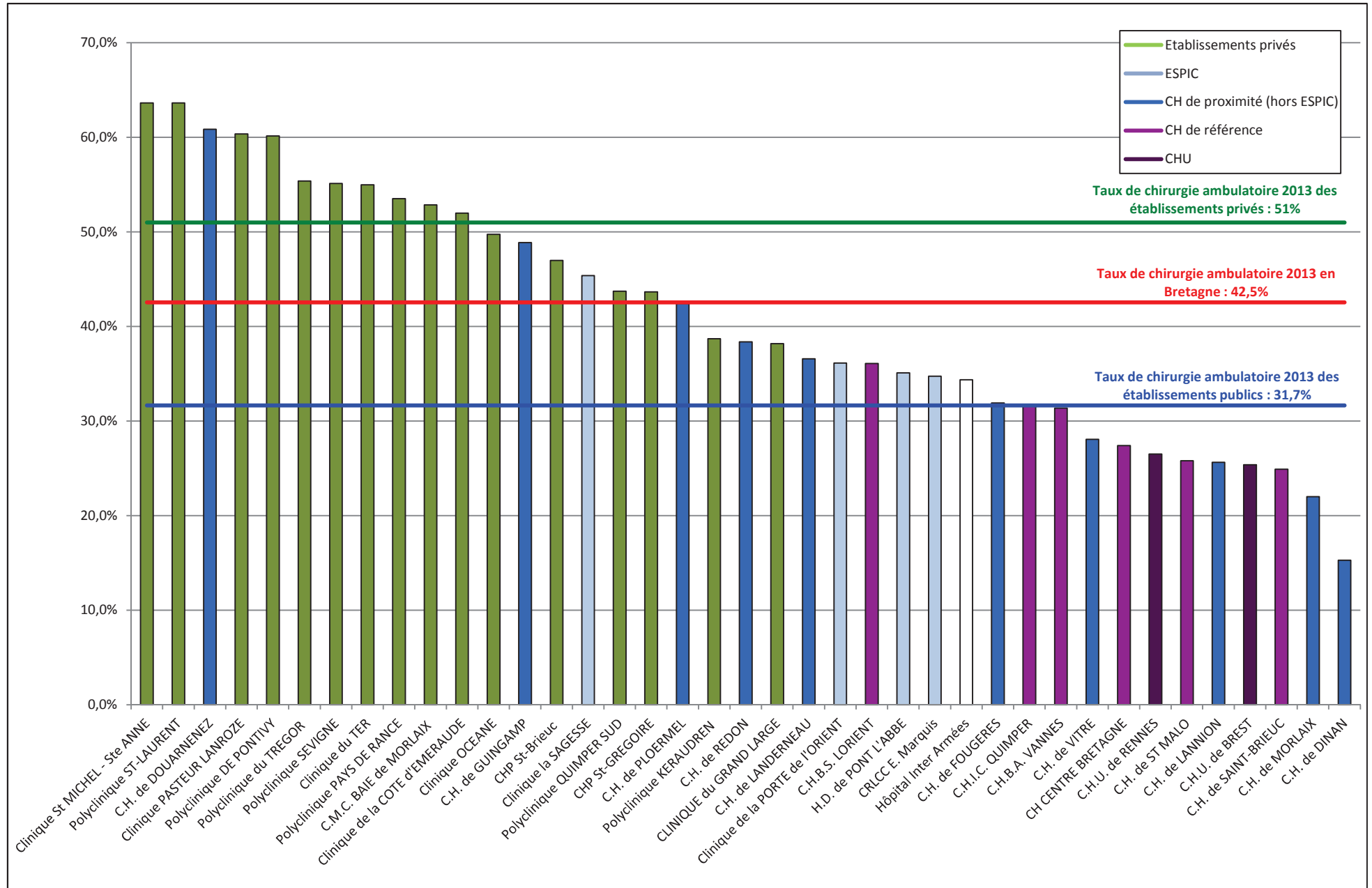
<b>Bretagne</b>	<b>259 922</b>	<b>0,6%</b>	<b>7,3%</b>	<b>110 568</b>	<b>42,5%</b>	<b>40,3%</b>	<b>38,0%</b>	<b>36,2%</b>	<b>35,2%</b>	<b>31,7%</b>	<b>31,2%</b>
Public	113 520	1,2%	7,7%	35 930	31,7%	30,0%	28,0%	26,4%	25,1%	23,0%	22,3%
<i>dont ESPIC</i>	18 102	6,3%	22,1%	7 273	40,2%	39,2%	36,2%	32,9%	30,1%	33,9%	34,3%
Privé	146 402	0,1%	7,0%	74 638	51,0%	48,1%	45,7%	43,8%	43,0%	38,5%	38,0%

CHU	36 287	2,9%	12,9%	9 447	26,0%	23,6%	21,9%	20,9%	19,6%	16,4%	14,7%
CH de référence	37 013	0,3%	12,4%	11 127	30,1%	29,5%	27,4%	26,0%	25,1%	21,2%	20,1%
CH de proximité	36 958	1,2%	-6,6%	14 232	38,5%	36,7%	34,8%	33,0%	30,9%	31,0%	30,7%
CLRCC	1 134	1,5%	59,3%	394	34,7%	31,5%	15,9%	4,0%	3,9%	3,2%	6,5%
Hôpital Inter-Armée	2 125	-10,9%	ND	730	34,4%	30,1%	27,7%	22,8%	24,2%	-	-
Clinique	146 402	0,1%	7,0%	74 638	51,0%	48,1%	45,7%	43,8%	43,0%	38,5%	38,0%

**Annexe I.1 - CHIRURGIE ET CHIIRURGIE AMBULATOIRE - Evolution depuis 2007**

Régions / Etablissements	Nombre de RSA Chir	Evol Chirurgie globale		Nombre de RSA Chir ambu	Taux de chirurgie ambulatoire							
		2013/2012	2013/2007		2013	2012	2011	2010	2009	2008	2007	
<b>Etablissements bretons</b>												
290000017 C.H.U. de BREST public	15 253	2,1%	9,2%	3 871	25,4%	21,6%	21,5%	18,8%	17,6%	16,1%	16,2%	
290000041 C.H. de LANDERNEAU public	1 569	-4,3%	-43,7%	574	36,6%	34,2%	32,7%	34,8%	29,4%	28,8%	30,0%	
290000140 Clinique PASTEUR LANROZ prive	10 310	1,1%	11,3%	6 222	60,3%	59,3%	57,1%	55,7%	54,3%	53,5%	52,5%	
290000728 Hôpital Inter Armées public	2 125	-10,9%	ND	730	34,4%	30,1%	27,7%	22,8%	24,2%	-	-	
290004142 CLINIQUE du GRAND LARG prive	3 550	4,2%	-9,9%	1 355	38,2%	35,4%	36,3%	33,2%	35,2%	32,7%	37,9%	
290019777 Polyclinique KERAUDREN prive	9 325	-1,0%	16,9%	3 608	38,7%	38,3%	38,1%	37,4%	37,6%	36,8%	34,9%	
290021542 C.H. de MORLAIX public	2 849	4,2%	0,5%	627	22,0%	22,9%	22,3%	20,0%	19,1%	17,5%	16,1%	
290023431 C.M.C. BAIE de MORLAIX prive	4 535	3,6%	8,5%	2 397	52,9%	48,5%	52,5%	52,7%	52,5%	43,2%	41,0%	
<b>Territoire de santé 1</b>	<b>49 516</b>	<b>0,9%</b>	<b>10,2%</b>	<b>19 384</b>	<b>39,1%</b>	<b>36,9%</b>	<b>35,9%</b>	<b>34,1%</b>	<b>33,9%</b>	<b>32,3%</b>	<b>32,1%</b>	
290000074 C.H. de DOUARNENEZ public	1 236	3,1%	16,2%	752	60,8%	53,0%	47,1%	47,4%	43,2%	41,8%	35,4%	
290000207 Clinique St MICHEL - Ste AN prive	8 516	0,4%	19,7%	5 419	63,6%	56,6%	49,5%	45,4%	44,1%	41,5%	41,5%	
290000215 Polyclinique QUIMPER SUD prive	7 085	-4,9%	-2,1%	3 098	43,7%	41,8%	41,6%	43,0%	44,3%	38,6%	34,8%	
290000785 H.D. de PONT L'ABBE ESPIC	1 881	-6,9%	-29,6%	660	35,1%	37,6%	34,9%	33,4%	29,2%	31,2%	30,7%	
290020700 C.H.I.C. QUIMPER public	6 665	5,8%	2,6%	2 110	31,7%	30,6%	28,2%	25,7%	24,2%	22,7%	25,6%	
<b>Territoire de santé 2</b>	<b>25 383</b>	<b>-0,2%</b>	<b>3,3%</b>	<b>12 039</b>	<b>47,4%</b>	<b>44,1%</b>	<b>40,5%</b>	<b>38,6%</b>	<b>37,4%</b>	<b>34,6%</b>	<b>33,9%</b>	
560002511 Clinique du TER prive	9 422	1,7%	0,9%	5 179	55,0%	53,0%	51,1%	46,3%	46,5%	42,9%	46,3%	
560002933 Clinique de la PORTE de l'OF ESPIC	6 758	13,3%	35,6%	2 442	36,1%	33,6%	29,7%	27,6%	24,5%	30,3%	31,7%	
560005746 C.H.B.S. LORIENT public	6 948	-3,0%	22,9%	2 506	36,1%	33,4%	32,0%	30,6%	28,8%	21,1%	18,3%	
<b>Territoire de santé 3</b>	<b>23 128</b>	<b>3,3%</b>	<b>10,9%</b>	<b>10 127</b>	<b>43,8%</b>	<b>41,5%</b>	<b>39,6%</b>	<b>36,7%</b>	<b>35,7%</b>	<b>32,9%</b>	<b>34,2%</b>	
560000044 C.H. de PLOERMEL public	3 196	-5,7%	11,5%	1 356	42,4%	36,1%	35,6%	34,1%	34,1%	30,2%	29,3%	
560008799 Clinique OCEANE prive	15 829	5,4%	8,9%	7 874	49,7%	44,7%	42,0%	40,0%	40,0%	36,4%	37,5%	
560023210 C.H.B.A. VANNES public	8 863	-2,2%	16,7%	2 780	31,4%	31,3%	29,1%	27,7%	27,4%	20,4%	19,0%	
<b>Territoire de santé 4</b>	<b>27 890</b>	<b>1,5%</b>	<b>11,6%</b>	<b>12 010</b>	<b>43,1%</b>	<b>39,2%</b>	<b>37,2%</b>	<b>35,3%</b>	<b>35,0%</b>	<b>30,5%</b>	<b>31,0%</b>	
350000030 C.H. de FOUGERES public	1 996	1,3%	-29,7%	637	31,9%	29,3%	29,1%	30,6%	24,0%	23,3%	22,6%	
350000048 C.H. de REDON public	1 556	4,6%	-4,3%	597	38,4%	35,7%	32,5%	32,0%	30,9%	29,4%	34,4%	
350000055 C.H. de VITRE public	1 476	-6,6%	8,7%	414	28,0%	31,1%	30,4%	29,8%	26,5%	23,1%	22,8%	
350000121 CHP St-GREGOIRE prive	23 192	0,6%	10,4%	10 122	43,6%	41,5%	39,0%	37,4%	36,8%	35,2%	35,9%	
350000139 Clinique la SAGESSE ESPIC	8 326	5,1%	28,9%	3 777	45,4%	44,9%	44,0%	40,5%	38,4%	41,2%	40,9%	
350002192 Polyclinique ST-LAURENT prive	5 073	0,3%	-5,6%	3 228	63,6%	62,9%	61,3%	61,0%	61,4%	54,3%	44,4%	
350002812 CRLCC E. Marquis ESPIC	1 134	1,5%	59,3%	394	34,7%	31,5%	15,9%	4,0%	3,9%	3,2%	6,5%	
350005146 Polyclinique SEVIGNE prive	13 936	-0,7%	14,4%	7 681	55,1%	52,3%	49,1%	45,0%	43,6%	27,1%	27,2%	
350005179 C.H.U. de RENNES public	21 034	3,5%	15,7%	5 576	26,5%	25,1%	22,2%	22,4%	21,0%	16,7%	13,5%	
<b>Territoire de santé 5</b>	<b>77 723</b>	<b>1,5%</b>	<b>11,5%</b>	<b>32 426</b>	<b>41,7%</b>	<b>40,1%</b>	<b>37,3%</b>	<b>35,5%</b>	<b>34,2%</b>	<b>29,4%</b>	<b>28,5%</b>	
220000046 C.H. de DINAN public	334	-11,6%	-50,1%	51	15,3%	17,5%	17,7%	12,1%	15,2%	12,8%	10,0%	
220005599 Polyclinique PAYS DE RANC prive	6 682	-1,6%	9,5%	3 575	53,5%	51,5%	50,1%	50,6%	46,6%	41,4%	40,6%	
350000022 C.H. de ST MALO public	3 645	-0,5%	-0,5%	940	25,8%	26,3%	23,4%	21,8%	21,4%	18,4%	14,2%	
350000196 Clinique de la COTE d'EMER prive	5 797	-1,3%	7,9%	3 013	52,0%	50,4%	48,4%	47,4%	46,0%	42,2%	41,0%	
<b>Territoire de santé 6</b>	<b>16 459</b>	<b>-1,5%</b>	<b>4,1%</b>	<b>7 579</b>	<b>46,0%</b>	<b>44,8%</b>	<b>42,8%</b>	<b>42,0%</b>	<b>39,8%</b>	<b>35,3%</b>	<b>33,3%</b>	
220000020 C.H. de SAINT-BRIEUC public	7 765	3,7%	23,7%	1 934	24,9%	24,7%	22,0%	21,9%	21,4%	19,7%	18,1%	
220000103 C.H. de LANNION public	2 045	-12,7%	-3,7%	524	25,6%	20,7%	19,4%	21,2%	20,7%	18,9%	15,7%	
220000111 Polyclinique du TREGOR prive	3 916	-8,9%	-6,5%	2 168	55,4%	53,1%	52,5%	52,9%	52,0%	46,9%	34,7%	
220000152 C.H. de PAIMPOL public	12	-42,9%	-98,9%	2	16,7%	0,0%	0,0%	27,2%	26,2%	21,1%	21,9%	
220000285 CHP St-Brieuc - site Ste-Jear prive	8 318	-1,8%	9,1%	4 801	57,7%	52,8%	49,6%	48,9%	46,8%	39,9%	38,7%	
220000301 CHP St-Brieuc - site Ste-Théré prive	5 873	1,2%	-1,0%	1 866	31,8%	25,7%	23,3%	21,2%	19,3%	22,9%	26,0%	
220000079 C.H. de GUINGAMP public	3 723	-3,4%	-29,3%	1 819	48,9%	48,5%	47,1%	43,6%	45,3%	41,8%	42,6%	
<b>Territoire de santé 7</b>	<b>31 654</b>	<b>-1,9%</b>	<b>-2,8%</b>	<b>13 114</b>	<b>41,4%</b>	<b>38,6%</b>	<b>36,3%</b>	<b>35,5%</b>	<b>34,5%</b>	<b>31,9%</b>	<b>30,4%</b>	
560007510 Polyclinique DE PONTIVY prive	5 042	-3,6%	-8,3%	3 032	60,1%	58,2%	52,1%	45,7%	43,9%	36,1%	37,1%	
560014748 CH CENTRE BRETAGNE public	3 127	-3,7%	-3,7%	857	27,4%	28,3%	27,7%	26,1%	25,4%	26,9%	25,7%	
<b>Territoire de santé 8</b>	<b>8 169</b>	<b>-3,6%</b>	<b>-6,6%</b>	<b>3 889</b>	<b>47,6%</b>	<b>46,8%</b>	<b>42,6%</b>	<b>38,5%</b>	<b>36,8%</b>	<b>32,7%</b>	<b>32,8%</b>	
<b>Bretagne</b>	<b>259 922</b>	<b>0,6%</b>	<b>7,3%</b>	<b>110 568</b>	<b>42,5%</b>	<b>40,3%</b>	<b>38,0%</b>	<b>36,2%</b>	<b>35,2%</b>	<b>31,7%</b>	<b>31,2%</b>	
CHP St-Brieuc (site Ste-Jeanne d'Arc +Ste-Théré)	14 191	-0,6%	4,7%	6 667	47,0%	41,8%	38,7%	37,4%	35,2%	32,8%	33,1%	

**Annexe I.2 - CHIRURGIE AMBULATOIRE -  
Taux de pratique ambulatoire selon les établissements (2013)**





**Annexe I.3 - CHIRURGIE ET CHIIRURGIE AMBULATOIRE - Taux de chirurgie ambulatoire cible**

Régions / Etablissements	Taux de chirurgie ambulatoire cible 2016	Taux de chirurgie ambulatoire 2013 cible estimé	Taux de chirurgie ambulatoire 2013 réel	Ecart entre le taux réel et le taux cible
<b>Bretagne</b>	<b>48,5%</b>	<b>41,9%</b>	<b>42,5%</b>	
Public	41,7%	32,8%	31,7%	
<i>dont ESPIC</i>	49,3%	41,0%	40,2%	
Privé	59,1%	50,7%	51,0%	
<b>CHU</b>	<b>34,7%</b>	<b>26,3%</b>	<b>26,0%</b>	
CH de référence	41,3%	32,3%	30,1%	
CH de proximité	48,4%	39,7%	38,5%	
CLRCC	43,7%	23,9%	34,7%	
Hôpital Inter-Armée	48,0%	34,5%	34,4%	
Clinique	59,1%	50,7%	51,0%	
290000017 C.H.U. de BREST public	37,6%	26,9%	25,4%	
290000041 C.H. de LANDERNEAU public	46,5%	37,6%	36,6%	
290000140 Clinique PASTEUR LANROZE privé	68,4%	61,3%	60,3%	
290000728 Hôpital Inter Armées public	48,0%	34,5%	34,4%	
290004142 CLINIQUE du GRAND LARGE privé	48,7%	40,9%	38,2%	
290019777 Polyclinique KERAUDREN privé	52,5%	43,3%	38,7%	
290021542 C.H. de MORLAIX public	35,8%	26,9%	22,0%	
290023431 C.M.C. BAIE de MORLAIX privé	66,4%	57,6%	52,9%	
<b>Territoire de santé 1</b>	<b>50,3%</b>	<b>41,1%</b>	<b>39,1%</b>	
290000074 C.H. de DOUARNENEZ public	57,4%	50,9%	60,8%	
290000207 Clinique St MICHEL - Ste AN private	60,6%	53,7%	63,6%	
290000215 Polyclinique QUIMPER SUD privé	57,1%	47,2%	43,7%	
290000785 H.D. de PONT L'ABBE ESPIC	47,6%	39,5%	35,1%	
290020700 C.H.I.C. QUIMPER public	39,3%	32,2%	31,7%	
<b>Territoire de santé 2</b>	<b>52,9%</b>	<b>45,1%</b>	<b>47,4%</b>	
560002511 Clinique du TER privé	59,3%	54,3%	55,0%	
560002933 Clinique de la PORTE de l'OR ESPIC	41,1%	33,8%	36,1%	
560005746 C.H.B.S. LORIENT public	49,6%	38,1%	36,1%	
<b>Territoire de santé 3</b>	<b>51,6%</b>	<b>44,0%</b>	<b>43,8%</b>	
560000044 C.H. de PLOERMEL public	51,9%	41,4%	42,4%	
560008799 Clinique OCEANE privé	59,6%	48,3%	49,7%	
560023210 C.H.B.A. VANNES public	42,1%	33,7%	31,4%	
<b>Territoire de santé 4</b>	<b>53,3%</b>	<b>43,0%</b>	<b>43,1%</b>	
350000030 C.H. de FOUGERES public	48,7%	35,8%	31,9%	
350000048 C.H. de REDON public	45,4%	37,1%	38,4%	
350000055 C.H. de VITRE public	40,8%	34,2%	28,0%	
350000121 CHP St-GREGOIRE privé	51,2%	43,5%	43,6%	
350000139 Clinique la SAGESSE ESPIC	56,4%	48,6%	45,4%	
350002192 Polyclinique ST-LAURENT privé	78,6%	67,7%	63,6%	
350002812 CRLCC E. Marquis ESPIC	43,7%	23,9%	34,7%	
350005146 Polyclinique SEVIGNE privé	62,2%	54,0%	55,1%	
350005179 C.H.U. de RENNES public	32,5%	25,8%	26,5%	
<b>Territoire de santé 5</b>	<b>49,9%</b>	<b>41,9%</b>	<b>41,7%</b>	
220000046 C.H. de DINAN public	32,1%	22,5%	15,3%	
220005599 Polyclinique PAYS DE RANCI privé	60,9%	54,2%	53,5%	
350000022 C.H. de ST MALO public	35,6%	27,7%	25,8%	
350000196 Clinique de la COTE d'EMER/ privé	60,3%	52,8%	52,0%	
<b>Territoire de santé 6</b>	<b>54,4%</b>	<b>47,1%</b>	<b>46,0%</b>	
220000020 C.H. de SAINT-BRIEUC public	35,9%	26,8%	24,9%	
220000103 C.H. de LANNION public	35,0%	24,6%	25,6%	
220000111 Polyclinique du TREGOR privé	61,0%	55,7%	55,4%	
220000285 CHP St-Brieuc - site Ste-Jean privé	66,2%	55,6%	57,7%	
220000301 CHP St-Brieuc - site Ste-Thén privé	44,2%	30,1%	31,8%	
220000079 C.H. de GUINGAMP public	62,4%	52,7%	48,9%	
<b>Territoire de santé 7</b>	<b>51,8%</b>	<b>41,8%</b>	<b>41,4%</b>	
560007510 Polyclinique DE PONTIVY privé	64,1%	56,6%	60,1%	
560014748 CH CENTRE BRETAGNE public	42,8%	32,9%	27,4%	
<b>Territoire de santé 8</b>	<b>55,8%</b>	<b>47,5%</b>	<b>47,6%</b>	
<b>Bretagne</b>	<b>48,5%</b>	<b>41,9%</b>	<b>42,5%</b>	
CHP St-Brieuc (site Ste-Jeanne d'Arc +Ste-Thérès)	57,1%	45,2%	47,0%	

**Annexe I.4 - CHIRURGIE AMBULATOIRE - Pratiques ambulatoires réalisées dans une unité dédiée à la chirurgie ambulatoire**

Régions / Etablissements	Nb de RSA Chir	RSA Ambu	% séjours Ambu réalisés dans une unité de chirurgie ambulatoire *				
			2013	2012	2011	2010	2009

**Régions françaises**

11 - Ile-de-France	916 531	416 852	73,0%	73,3%	74,0%	68,2%	68,2%
21 - Champagne-Ardennes	110 052	45 318	83,9%	73,8%	70,5%	72,0%	69,2%
22 - Picardie	123 719	51 352	83,7%	52,9%	68,1%	57,3%	62,2%
23 - Haute-Normandie	136 384	56 763	66,9%	69,3%	66,2%	65,2%	57,3%
24 - Centre	181 435	76 433	66,8%	68,2%	76,6%	68,2%	67,6%
25 - Basse-Normandie	121 047	50 821	82,9%	52,1%	70,4%	68,1%	79,0%
26 - Bourgogne	142 044	58 805	81,0%	62,2%	66,3%	65,9%	63,8%
31 - Nord-Pas-de-Calais	347 342	151 575	66,3%	70,3%	54,8%	48,2%	50,3%
41 - Lorraine	194 471	78 985	80,4%	67,2%	66,4%	71,7%	72,9%
42 - Alsace	164 413	69 554	92,4%	83,2%	80,4%	81,5%	80,9%
43 - Franche-Comté	88 187	33 375	83,4%	82,5%	84,9%	79,4%	70,1%
52 - Pays de la Loire	327 035	141 189	79,1%	69,9%	71,0%	74,3%	72,6%
53 - Bretagne	259 923	110 568	83,2%	85,6%	84,3%	81,7%	80,8%
54 - Poitou-Charentes	145 733	63 870	88,7%	87,9%	77,4%	79,2%	79,9%
72 - Aquitaine	314 120	132 248	90,8%	89,6%	84,9%	82,0%	81,3%
73 - Midi-Pyrénées	250 084	98 617	74,7%	73,6%	74,8%	74,6%	68,3%
74 - Limousin	70 604	27 704	88,3%	88,9%	88,7%	86,1%	86,5%
82 - Rhône-Alpes	542 203	223 287	83,7%	88,5%	82,3%	83,0%	80,3%
83 - Auvergne	110 311	42 929	87,7%	85,4%	86,6%	81,2%	85,0%
91 - Languedoc-Roussillon	246 661	104 329	82,8%	71,6%	63,5%	62,5%	62,3%
93 - Provence-Alpes-Côte-d'Azur	479 289	213 388	77,4%	57,8%	50,6%	50,2%	34,5%
94 - Corse	25 244	12 118	65,1%	9,4%	29,2%	15,5%	11,9%
971 - Guadeloupe	26 298	12 065	38,7%	3,4%	3,8%	12,1%	13,8%
972 - Martinique	22 078	8 537	73,8%	58,0%	81,1%	80,4%	83,2%
973 - Guyane	8 170	1 931	29,9%	28,3%	33,3%	0,0%	0,0%
974 - La Réunion	51 049	23 612	90,9%	61,5%	60,7%	32,0%	5,2%

**France**

<b>France</b>	<b>5 404 427</b>	<b>2 306 225</b>	<b>78,7%</b>	<b>72,9%</b>	<b>71,0%</b>	<b>68,5%</b>	<b>66,1%</b>
Public	2 319 824	727 413	75,1%	69,3%	63,1%	59,9%	57,6%
Privé	3 084 602	1 578 812	80,4%	74,5%	74,4%	72,0%	69,5%

**Bretagne**

<b>Bretagne</b>	<b>259 922</b>	<b>110 568</b>	<b>83,2%</b>	<b>85,6%</b>	<b>84,3%</b>	<b>81,7%</b>	<b>80,8%</b>
Public	113 520	35 930	79,4%	73,1%	62,1%	49,5%	50,8%
dont ESPIC	18 102	7 273	59,1%	39,8%	37,5%	40,0%	38,8%
Privé	146 402	74 638	85,0%	91,6%	94,9%	97,0%	94,4%

CHU	36 287	9 447	86,6%	83,2%	46,6%	1,1%	2,3%
CH de référence	37 013	11 127	82,3%	78,1%	75,8%	72,7%	74,2%
CH de proximité	36 958	14 232	74,2%	63,5%	60,6%	60,6%	59,4%
CLRCC	1 134	394	0,0%	0,0%	0,0%	0,0%	0,0%
Hôpital Inter-Armée	2 125	730	88,1%	92,9%	84,0%	68,2%	78,6%
Clinique	146 402	74 638	85,0%	91,6%	94,9%	97,0%	94,4%

**Annexe I.4 - CHIRURGIE AMBULATOIRE - Pratiques ambulatoires réalisées dans une unité dédiée à la chirurgie ambulatoire**

Régions / Etablissements	Nb de RSA Ambu		% séjours Ambu réalisés dans une unité de chirurgie ambulatoire *				
			2013	2012	2011	2010	2009

**Etablissements bretons**

290000017	C.H.U. de BREST	public	15 253	3 871	79,5%	73,8%	0,0%	0,0%	3,6%
290000041	C.H. de LANDERNEAU	public	1 569	574	88,0%	0,0%	0,0%	0,0%	0,0%
290000140	Clinique PASTEUR LANF	privé	10 310	6 222	85,0%	77,5%	72,6%	78,1%	84,6%
290000728	Hôpital Inter Armées	public	2 125	730	88,1%	92,9%	84,0%	68,2%	78,6%
290004142	CLINIQUE du GRAND LA	privé	3 550	1 355	99,3%	99,5%	98,8%	99,4%	8,6%
290019777	Polyclinique KERAUDREI	privé	9 325	3 608	97,7%	98,0%	96,5%	96,9%	80,9%
290021542	C.H. de MORLAIX	public	2 849	627	79,7%	88,2%	78,5%	75,3%	75,0%
290023431	C.M.C. BAIE de MORLAI	privé	4 535	2 397	99,1%	99,1%	98,7%	99,1%	97,7%
<b>Territoire de santé 1</b>			<b>49 516</b>	<b>19 384</b>	<b>89,0%</b>	<b>83,5%</b>	<b>67,3%</b>	<b>69,7%</b>	<b>63,5%</b>
290000074	C.H. de DOUARNENEZ	public	1 236	752	97,5%	95,9%	92,4%	96,8%	95,6%
290000207	Clinique St MICHEL - Ste	privé	8 516	5 419	99,2%	99,5%	99,4%	99,0%	98,7%
290000215	Polyclinique QUIMPER S	privé	7 085	3 098	99,9%	99,9%	99,8%	98,8%	99,2%
290000785	H.D. de PONT L'ABBE	ESPIC	1 881	660	54,5%	56,2%	78,0%	77,2%	79,8%
290020700	C.H.I.C. QUIMPER	public	6 665	2 110	77,5%	87,0%	79,6%	81,7%	80,8%
<b>Territoire de santé 2</b>			<b>25 383</b>	<b>12 039</b>	<b>93,0%</b>	<b>94,3%</b>	<b>94,0%</b>	<b>94,0%</b>	<b>94,2%</b>
560002511	Clinique du TER	privé	9 422	5 179	99,8%	99,8%	99,4%	99,7%	99,6%
560002933	Clinique de la PORTE de	ESPIC	6 758	2 442	99,9%	0,0%	99,7%	99,8%	94,9%
560005746	C.H.B.S. LORIENT	public	6 948	2 506	77,9%	41,5%	40,2%	33,9%	38,8%
<b>Territoire de santé 3</b>			<b>23 128</b>	<b>10 127</b>	<b>94,4%</b>	<b>63,3%</b>	<b>84,1%</b>	<b>82,2%</b>	<b>83,9%</b>
560000044	C.H. de PLOERMEL	public	3 196	1 356	92,2%	81,9%	82,5%	81,8%	80,3%
560008799	Clinique OCEANE	privé	15 829	7 874	98,0%	99,1%	99,0%	99,2%	98,5%
560023210	C.H.B.A. VANNES	public	8 863	2 780	95,6%	96,1%	96,5%	96,6%	95,4%
<b>Territoire de santé 4</b>			<b>27 890</b>	<b>12 010</b>	<b>96,8%</b>	<b>96,4%</b>	<b>96,4%</b>	<b>96,3%</b>	<b>95,3%</b>
350000030	C.H. de FOUGERES	public	1 996	637	69,4%	88,8%	86,3%	32,0%	35,0%
350000048	C.H. de REDON	public	1 556	597	92,0%	93,0%	93,9%	94,2%	94,4%
350000055	C.H. de VITRE	public	1 476	414	0,0%	83,3%	76,0%	81,2%	65,7%
350000121	CHP St-GREGOIRE	privé	23 192	10 122	51,4%	68,9%	96,4%	99,7%	99,4%
350000139	Clinique la SAGESSE	ESPIC	8 326	3 777	39,7%	62,6%	0,0%	0,0%	0,0%
350002192	Polyclinique ST-LAUREN	privé	5 073	3 228	0,0%	98,7%	98,2%	98,6%	99,2%
350002812	CRLCC E. Marquis	ESPIC	1 134	394	0,0%	0,0%	0,0%	0,0%	0,0%
350005146	Polyclinique SEVIGNE	privé	13 936	7 681	98,7%	98,1%	98,6%	98,7%	98,8%
350005179	C.H.U. de RENNES	public	21 034	5 576	91,5%	89,1%	80,6%	1,7%	1,5%
<b>Territoire de santé 5</b>			<b>77 723</b>	<b>32 426</b>	<b>62,8%</b>	<b>81,8%</b>	<b>81,3%</b>	<b>68,8%</b>	<b>70,3%</b>
220000046	C.H. de DINAN	public	334	51	0,0%	0,0%	0,0%	0,0%	0,0%
220005599	Polyclinique PAYS DE R/	privé	6 682	3 575	96,4%	93,3%	93,8%	94,1%	93,5%
350000022	C.H. de ST MALO	public	3 645	940	73,7%	88,1%	86,2%	80,4%	80,2%
350000196	Clinique de la COTE d'EL	privé	5 797	3 013	63,3%	70,4%	68,1%	100,0%	100,0%
<b>Territoire de santé 6</b>			<b>16 459</b>	<b>7 579</b>	<b>79,8%</b>	<b>82,8%</b>	<b>81,7%</b>	<b>94,0%</b>	<b>93,5%</b>
220000020	C.H. de SAINT-BRIEUC	public	7 765	1 934	86,6%	87,4%	84,0%	88,3%	88,5%
220000103	C.H. de LANNION	public	2 045	524	92,7%	91,9%	87,2%	91,6%	90,6%
220000111	Polyclinique du TREGOR	privé	3 916	2 168	99,2%	98,1%	98,6%	96,5%	96,8%
220000152	C.H. de PAIMPOL	public	12	2	0,0%	0,0%	0,0%	93,5%	19,4%
220000285	CHP St-Brieuc - site Ste-	privé	8 318	4 801	99,0%	99,7%	100,0%	99,0%	99,0%
220000301	CHP St-Brieuc - site Ste-	privé	5 873	1 866	80,7%	99,3%	99,2%	99,3%	98,9%
220000079	C.H. de GUINGAMP	public	3 723	1 819	98,5%	97,9%	96,3%	95,4%	96,7%
<b>Territoire de santé 7</b>			<b>31 654</b>	<b>13 114</b>	<b>94,3%</b>	<b>96,9%</b>	<b>96,4%</b>	<b>96,2%</b>	<b>94,8%</b>
560007510	Polyclinique DE PONTIV	privé	5 042	3 032	99,8%	99,9%	99,7%	99,8%	99,3%
560014748	CH CENTRE BRETAGNE	public	3 127	857	63,5%	69,9%	79,7%	49,8%	48,0%
<b>Territoire de santé 8</b>			<b>8 169</b>	<b>3 889</b>	<b>91,8%</b>	<b>92,9%</b>	<b>94,7%</b>	<b>87,2%</b>	<b>85,8%</b>
<b>Bretagne</b>			<b>259 922</b>	<b>110 568</b>	<b>83,2%</b>	<b>85,6%</b>	<b>84,3%</b>	<b>81,7%</b>	<b>80,8%</b>
CHP St-Brieuc (site Ste-Jeanne d'Arc +Ste-Th			14 191	6 667	93,9%	99,6%	99,8%	99,1%	99,0%

**Annexe I.5 - CHIRURGIE AMBULATOIRE - Eléments complémentaires**

Régions / Etablissements	Nombre de RSA Chir	RSA "Ambu"	% ambu avec une entrée en provenance d'un service d'urgence					Nbre RSA age < 15 ans 2012	% des séjours de patient de moins de 15 ans réalisés en ambulatoire							Nbre RSA age >=75 ans 2012	% Ambu avec un age >= 75 ans						
			2013	2012	2011	2010	2009		2013	2012	2011	2010	2009	2008	2007		2013	2012	2011	2010	2009	2008	2007
11 - Ile-de-France	916 531	416 852	1,8%	1,7%	1,6%	1,5%	1,2%	89 837	67,8%	66,3%	65,0%	63,1%	62,5%			161 854	42,4%	40,5%	38,8%	37,4%	36,9%		
21 - Champagne-Ardennes	110 052	45 318	0,7%	1,4%	1,5%	2,1%	1,8%	7 571	67,3%	65,9%	63,4%	61,6%	58,4%			23 215	37,8%	34,7%	32,8%	31,9%	29,3%		
22 - Picardie	123 719	51 352	0,6%	0,5%	0,4%	0,5%	0,4%	10 548	65,9%	66,3%	64,4%	63,0%	62,1%			24 754	37,9%	37,3%	36,2%	33,5%	31,1%		
23 - Haute-Normandie	136 384	56 763	0,4%	0,5%	0,2%	0,2%	0,3%	12 403	65,5%	67,2%	65,6%	65,0%	65,1%			27 892	41,2%	38,7%	36,7%	35,2%	32,3%		
24 - Centre	181 435	76 433	3,3%	4,1%	0,6%	0,6%	0,7%	15 705	69,1%	68,4%	67,9%	67,9%	67,1%			44 516	38,3%	36,2%	34,8%	32,9%	33,2%		
25 - Basse-Normandie	121 047	50 821	1,1%	1,3%	1,2%	1,3%	0,8%	8 852	62,8%	64,1%	61,7%	60,2%	61,2%	ND	ND	31 422	41,4%	39,4%	36,9%	34,1%	32,6%	ND	ND
26 - Bourgogne	142 044	58 805	0,5%	0,5%	0,5%	0,5%	0,5%	8 721	66,3%	64,5%	64,4%	63,8%	63,2%			34 767	39,4%	37,4%	35,4%	34,1%	32,1%		
31 - Nord-Pas-de-Calais	347 342	151 575	1,8%	1,4%	2,5%	3,0%	3,8%	36 545	69,4%	69,5%	68,4%	67,0%	66,1%			62 079	39,6%	38,2%	37,6%	36,4%	33,8%		
41 - Lorraine	194 471	78 985	3,1%	2,7%	1,5%	1,5%	1,5%	13 001	59,4%	57,9%	56,0%	56,0%	55,2%			41 504	38,4%	36,4%	35,1%	33,4%	32,1%		
42 - Alsace	164 413	69 554	3,1%	3,6%	3,8%	0,9%	0,9%	11 781	60,0%	60,5%	61,0%	59,8%	57,7%			32 936	39,4%	38,4%	37,2%	34,8%	34,7%		
43 - Franche-Comté	88 187	33 375	0,7%	0,7%	0,6%	0,7%	0,6%	7 920	56,4%	55,1%	55,7%	54,2%	53,6%			19 341	36,7%	34,8%	32,9%	30,8%	28,3%		
52 - Pays de la Loire	327 035	141 189	4,1%	3,6%	3,5%	3,2%	1,4%	29 135	67,0%	66,9%	64,7%	64,0%	63,6%			73 327	39,3%	38,0%	37,2%	33,3%	31,2%		
53 - Bretagne	259 923	110 568	1,5%	1,6%	1,5%	1,5%	1,6%	20 381	71,0%	70,9%	69,7%	68,0%	68,5%			63 668	40,1%	37,4%	34,0%	31,7%	30,5%		
54 - Poitou-Charentes	145 733	63 870	0,8%	0,9%	0,8%	0,8%	0,8%	10 000	67,8%	66,8%	64,8%	63,1%	62,6%			38 564	43,0%	40,7%	40,5%	39,8%	39,1%		
72 - Aquitaine	314 120	132 248	1,0%	1,0%	0,9%	0,7%	0,7%	21 139	59,7%	59,2%	58,3%	56,3%	55,9%			73 603	41,6%	40,2%	39,6%	38,7%	37,1%		
73 - Midi-Pyrénées	250 084	98 617	1,2%	1,2%	1,0%	0,9%	0,9%	17 679	63,2%	61,1%	58,4%	56,2%	54,5%			57 668	38,5%	36,9%	36,4%	34,1%	32,3%		
74 - Limousin	70 604	27 704	0,6%	0,4%	0,4%	0,5%	0,7%	3 567	59,6%	59,0%	56,3%	54,9%	51,2%			20 452	43,1%	42,5%	41,2%	38,9%	37,1%		
82 - Rhône-Alpes	542 203	223 287	1,2%	0,9%	0,8%	0,7%	0,8%	41 597	61,8%	60,9%	60,2%	58,4%	57,3%			110 500	38,7%	36,2%	35,1%	32,9%	31,4%		
83 - Auvergne	110 311	42 929	0,7%	0,8%	0,9%	0,5%	0,5%	6 827	61,8%	60,1%	59,0%	59,6%	56,1%			27 664	36,0%	33,8%	32,2%	30,6%	28,8%		
91 - Languedoc-Roussillon	246 661	104 329	0,9%	0,9%	0,6%	0,6%	0,7%	14 958	60,1%	60,0%	60,3%	58,7%	57,8%	ND	ND	56 248	44,0%	43,2%	42,9%	41,6%	41,3%	ND	ND
93 - Provence-Alpes-Côte-d'Azur	479 289	213 388	0,5%	0,6%	0,6%	0,5%	0,6%	30 046	64,0%	62,7%	62,1%	61,8%	61,3%			108 291	42,7%	42,2%	41,4%	39,9%	39,2%		
94 - Corse	25 244	12 118	0,8%	1,0%	0,4%	0,4%	0,5%	1 233	56,9%	51,6%	57,8%	50,9%	45,9%			5 835	48,4%	50,4%	46,8%	45,9%	43,9%		
971 - Guadeloupe	26 298	12 065	2,3%	0,4%	0,5%	0,4%	0,6%	1 523	44,0%	45,4%	44,3%	49,5%	50,2%			4 232	53,4%	45,5%	44,7%	44,6%	42,9%		
972 - Martinique	22 078	8 537	3,4%	3,3%	2,4%	2,8%	2,7%	1 311	51,3%	56,8%	61,4%	53,1%	53,3%			3 776	42,7%	42,4%	42,4%	44,5%	39,1%		
973 - Guyane	8 170	1 931	21,3%	27,8%	30,9%	4,5%	3,0%	958	25,6%	28,1%	21,5%	14,9%	15,9%			451	29,5%	28,4%	24,2%	7,9%	13,3%		
974 - La Réunion	51 049	23 612	0,4%	0,4%	0,5%	0,5%	0,6%	6 485	67,6%	68,7%	68,4%	68,8%	67,1%			4 869	44,1%	45,8%	43,9%	42,2%	43,4%		
<b>France</b>	<b>5 404 427</b>	<b>2 306 225</b>	<b>1,6%</b>	<b>1,5%</b>	<b>1,4%</b>	<b>1,2%</b>	<b>1,1%</b>	<b>429 723</b>	<b>65,0%</b>	<b>64,4%</b>	<b>63,2%</b>	<b>61,9%</b>	<b>61,1%</b>			<b>1 153 428</b>	<b>40,6%</b>	<b>38,9%</b>	<b>37,6%</b>	<b>35,8%</b>	<b>34,6%</b>		
Public	2 319 824	727 413	2,2%	2,4%	2,3%	2,4%	2,4%	205 519	49,5%	48,7%	47,3%	45,9%	44,6%	ND	ND	479 978	26,2%	24,7%	23,4%	22,1%	21,1%	ND	ND
Privé	3 084 602	1 578 812	1,3%	1,1%	0,9%	0,7%	0,6%	224 204	79,2%	78,0%	76,6%	75,4%	74,8%			673 450	50,8%	48,8%	47,3%	45,1%	43,4%		

**Annexe I.5 - CHIRURGIE AMBULATOIRE - Eléments complémentaires**

Régions / Etablissements	Nombre de RSA Chir	RSA "Ambu"	% ambu avec une entrée en provenance d'un service d'urgence					Nbre RSA age < 15 ans 2012	% des séjours de patient de moins de 15 ans réalisés en ambulatoire							Nbre RSA age >=75 ans 2012	% Ambu avec un age >= 75 ans					
			2013	2012	2011	2010	2009		2013	2012	2011	2010	2009	2008	2007		2013	2012	2011	2010	2009	2008

**Bretagne**

<b>Bretagne</b>	<b>259 922</b>	<b>110 568</b>	<b>1,5%</b>	<b>1,6%</b>	<b>1,5%</b>	<b>1,5%</b>	<b>1,6%</b>	<b>22 352</b>	<b>71,0%</b>	<b>70,9%</b>	<b>69,7%</b>	<b>68,0%</b>	<b>68,5%</b>	<b>65,6%</b>	<b>67,8%</b>	<b>63 667</b>	<b>40,1%</b>	<b>37,4%</b>	<b>34,0%</b>	<b>31,7%</b>	<b>30,5%</b>	<b>25,1%</b>	<b>23,4%</b>
Public	113 520	35 930	3,4%	3,6%	3,5%	3,9%	4,2%	10 675	61,6%	60,1%	58,1%	55,6%	54,3%	48,7%	50,8%	25 641	20,7%	19,5%	18,0%	17,6%	16,2%	14,1%	13,7%
dont ESPIC	18 102	7 273	0,7%	1,3%	1,3%	2,0%	1,7%	1 624	88,5%	88,4%	87,7%	85,5%	82,9%	81,0%	82,9%	2 991	24,3%	22,8%	21,5%	18,9%	19,0%	26,8%	27,6%
Privé	146 402	74 638	0,5%	0,6%	0,5%	0,3%	0,4%	11 677	80,7%	81,3%	80,3%	79,3%	80,5%	79,4%	80,8%	38 026	53,2%	49,3%	44,9%	41,7%	40,5%	33,0%	30,3%
CHU	36 287	9 447	3,1%	3,6%	3,4%	3,8%	5,5%	3 794	55,4%	50,5%	46,7%	43,7%	41,2%	27,4%	31,8%	6 520	14,6%	14,0%	14,6%	13,8%	12,1%	8,6%	6,3%
CH de référence	37 013	11 127	5,4%	5,4%	5,4%	5,2%	5,0%	3 697	57,7%	58,5%	56,4%	54,8%	54,7%	53,6%	54,3%	9 749	18,6%	17,4%	15,0%	15,2%	13,8%	11,0%	10,6%
CH de proximité	36 958	14 232	2,4%	2,4%	2,4%	3,1%	3,0%	3 183	74,8%	74,7%	73,5%	70,6%	69,4%	66,9%	66,0%	8 715	26,7%	25,0%	23,3%	22,6%	21,4%	21,2%	21,0%
CLRCC	1 134	394	0,0%	0,0%	0,0%	0,0%	0,0%	0	0,0%	0,0%	0,0%	0,0%	0,0%	0,0%	0,0%	99	9,1%	14,0%	11,2%	2,2%	0,0%	2,3%	0,0%
Hôpital Inter-Armée	2 125	730	1,0%	0,8%	0,2%	1,0%	1,0%	1	0,0%	0,0%	0,0%	0,0%	41,7%	-	-	555	38,2%	35,0%	31,0%	26,1%	24,3%	-	-
Clinique	146 402	74 638	0,5%	0,6%	0,5%	0,3%	0,4%	11 677	80,7%	81,3%	80,3%	79,3%	80,5%	79,4%	80,8%	38 026	53,2%	49,3%	44,9%	41,7%	40,5%	33,0%	30,3%

**Annexe I.5 - CHIRURGIE AMBULATOIRE - Eléments complémentaires**

Régions / Etablissements	Nombre de RSA Chir	RSA "Ambu"	% ambu avec une entrée en provenance d'un service d'urgence					Nbre RSA age < 15 ans 2012	% des séjours de patient de moins de 15 ans réalisés en ambulatoire							Nbre RSA age >=75 ans 2012	% Ambu avec un age >= 75 ans						
			2013	2012	2011	2010	2009		2013	2012	2011	2010	2009	2008	2007		2013	2012	2011	2010	2009	2008	2007
290000017 C.H.U. de BREST public	15 253	3 871	1,9%	2,0%	1,6%	2,3%	2,1%	1 524	60,2%	52,0%	50,5%	48,9%	47,9%	40,3%	42,1%	2 973	19,4%	16,2%	16,5%	10,6%	9,4%	9,8%	9,2%
290000041 C.H. de LANDERNE public	1 569	574	3,7%	3,9%	3,2%	3,9%	2,6%	242	75,1%	68,3%	64,9%	66,1%	60,0%	59,5%	59,2%	454	24,9%	23,3%	18,4%	17,2%	14,0%	17,9%	25,3%
290000140 Clinique PASTEUR prive	10 310	6 222	0,0%	0,0%	0,0%	0,0%	0,0%	1 096	94,9%	95,9%	96,8%	94,1%	94,3%	92,6%	93,5%	2 706	62,0%	58,3%	53,0%	50,2%	48,2%	47,5%	41,2%
290000728 Hôpital Inter Armées public	2 125	730	1,0%	0,8%	0,2%	1,0%	1,0%	1	0,0%	0,0%	0,0%	0,0%	41,7%	-	-	555	38,2%	35,0%	31,0%	26,1%	24,3%	-	-
290004142 CLINIQUE du GRAT prive	3 550	1 355	0,0%	0,0%	0,0%	0,0%	0,0%	665	81,9%	81,0%	83,0%	84,1%	85,1%	85,1%	87,4%	411	16,1%	9,4%	6,6%	5,5%	6,9%	7,6%	8,3%
290019777 Polyclinique KERAL prive	9 325	3 608	0,7%	0,9%	1,7%	1,1%	2,8%	329	60,5%	58,1%	59,3%	52,9%	68,3%	61,7%	60,1%	1 900	30,3%	34,6%	35,1%	33,9%	31,7%	31,5%	29,5%
290021542 C.H. de MORLAIX public	2 849	627	12,1%	5,9%	4,1%	5,8%	5,2%	226	37,1%	44,7%	54,9%	50,8%	55,0%	50,4%	43,8%	834	6,4%	7,3%	7,6%	6,3%	4,1%	6,1%	6,8%
290023431 C.M.C. BAIE de MO prive	4 535	2 397	0,0%	0,0%	0,0%	0,0%	0,0%	267	60,6%	58,5%	62,5%	65,7%	68,1%	68,1%	65,4%	1 332	57,5%	46,8%	54,3%	57,2%	56,0%	37,3%	37,2%
<b>Territoire de santé 1</b>	<b>49 516</b>	<b>19 384</b>	<b>1,1%</b>	<b>0,9%</b>	<b>0,9%</b>	<b>1,0%</b>	<b>1,2%</b>	<b>4 350</b>	<b>71,7%</b>	<b>69,0%</b>	<b>69,6%</b>	<b>67,4%</b>	<b>68,3%</b>	<b>63,7%</b>	<b>66,1%</b>	<b>11 165</b>	<b>36,2%</b>	<b>33,5%</b>	<b>32,2%</b>	<b>29,3%</b>	<b>28,8%</b>	<b>26,7%</b>	<b>24,9%</b>
290000074 C.H. de DOUARNEI public	1 236	752	2,8%	2,2%	6,7%	3,2%	4,2%	68	94,7%	93,8%	94,1%	89,9%	90,1%	91,3%	96,0%	581	55,9%	46,9%	35,1%	33,9%	29,6%	23,8%	16,8%
290000207 Clinique St MICHEL prive	8 516	5 419	0,0%	0,0%	0,0%	0,0%	0,0%	297	88,9%	93,1%	88,2%	84,9%	88,8%	88,7%	91,7%	3 094	76,6%	69,5%	55,2%	50,3%	47,3%	43,9%	43,2%
290000215 Polyclinique QUIMP prive	7 085	3 098	0,0%	0,0%	0,0%	0,0%	0,0%	448	79,3%	81,7%	79,7%	79,1%	78,5%	77,7%	79,3%	1 451	37,6%	36,1%	37,2%	35,1%	40,9%	36,0%	31,6%
290000785 H.D. de PONT L'AB ESPIC	1 881	660	8,2%	11,6%	9,8%	12,2%	9,8%	132	72,3%	67,4%	72,0%	73,0%	63,6%	66,2%	78,8%	700	26,6%	29,3%	29,5%	24,2%	21,7%	21,6%	24,1%
290020700 C.H.I.C. QUIMPER public	6 665	2 110	9,2%	9,6%	9,2%	7,7%	6,5%	698	65,1%	67,0%	60,2%	59,7%	59,1%	58,9%	61,5%	1 514	15,7%	14,6%	14,9%	13,4%	11,7%	11,0%	10,8%
<b>Territoire de santé 2</b>	<b>25 383</b>	<b>12 039</b>	<b>2,2%</b>	<b>2,6%</b>	<b>2,8%</b>	<b>2,6%</b>	<b>2,1%</b>	<b>1 643</b>	<b>73,6%</b>	<b>76,0%</b>	<b>72,9%</b>	<b>71,8%</b>	<b>71,4%</b>	<b>71,8%</b>	<b>75,8%</b>	<b>7 340</b>	<b>49,9%</b>	<b>46,3%</b>	<b>39,0%</b>	<b>35,0%</b>	<b>33,7%</b>	<b>30,3%</b>	<b>29,5%</b>
560002511 Clinique du TER prive	9 422	5 179	0,0%	0,0%	0,0%	0,0%	0,0%	868	79,4%	82,7%	80,8%	74,2%	78,6%	79,5%	77,8%	2 613	58,1%	52,1%	49,5%	40,9%	42,1%	34,5%	36,7%
560002933 Clinique de la POR' ESPIC	6 758	2 442	0,0%	0,0%	0,0%	0,0%	0,0%	276	86,0%	82,9%	79,3%	76,8%	73,0%	76,1%	67,9%	1 555	27,0%	24,9%	22,6%	20,1%	22,0%	35,2%	35,8%
560005746 C.H.B.S. LORIENT public	6 948	2 506	2,0%	3,3%	3,5%	4,4%	2,8%	663	53,2%	54,9%	57,9%	53,9%	56,5%	54,8%	47,9%	2 207	31,1%	24,5%	19,8%	20,7%	18,2%	11,8%	14,3%
<b>Territoire de santé 3</b>	<b>23 128</b>	<b>10 127</b>	<b>0,5%</b>	<b>0,8%</b>	<b>0,9%</b>	<b>1,2%</b>	<b>0,7%</b>	<b>1 807</b>	<b>70,7%</b>	<b>73,6%</b>	<b>72,2%</b>	<b>68,2%</b>	<b>70,3%</b>	<b>71,1%</b>	<b>67,1%</b>	<b>6 375</b>	<b>41,2%</b>	<b>36,1%</b>	<b>33,0%</b>	<b>28,8%</b>	<b>29,6%</b>	<b>26,3%</b>	<b>27,7%</b>
560000044 C.H. de PLOERMEL public	3 196	1 356	1,3%	1,2%	0,6%	0,5%	1,1%	433	64,3%	59,5%	60,0%	56,9%	63,0%	66,0%	65,2%	953	37,1%	32,5%	34,7%	35,9%	36,2%	30,3%	27,6%
560008799 Clinique OCEANE prive	15 829	7 874	0,0%	0,0%	0,0%	0,0%	0,0%	1 139	78,3%	80,5%	76,8%	77,4%	79,2%	76,4%	77,5%	4 198	51,4%	47,5%	42,2%	37,0%	38,7%	35,1%	37,1%
560023210 C.H.B.A. VANNES public	8 863	2 780	1,1%	1,4%	1,4%	0,9%	1,3%	572	54,4%	54,4%	54,5%	53,1%	54,7%	46,0%	51,6%	2 372	21,1%	22,5%	20,5%	21,2%	20,1%	13,7%	12,2%
<b>Territoire de santé 4</b>	<b>27 890</b>	<b>12 010</b>	<b>0,4%</b>	<b>0,5%</b>	<b>0,4%</b>	<b>0,3%</b>	<b>0,5%</b>	<b>2 144</b>	<b>68,5%</b>	<b>69,3%</b>	<b>67,5%</b>	<b>67,1%</b>	<b>69,1%</b>	<b>67,0%</b>	<b>69,9%</b>	<b>7 525</b>	<b>40,0%</b>	<b>37,3%</b>	<b>34,6%</b>	<b>31,7%</b>	<b>32,1%</b>	<b>27,6%</b>	<b>28,3%</b>
350000030 C.H. de FOUGERE' public	1 996	637	6,3%	6,7%	6,1%	6,1%	9,0%	224	68,9%	68,8%	63,4%	67,1%	48,8%	53,1%	48,4%	465	16,6%	14,6%	16,5%	17,8%	8,9%	8,3%	7,0%
350000048 C.H. de REDON public	1 556	597	4,9%	4,9%	3,3%	3,7%	3,9%	143	74,3%	74,1%	71,3%	69,9%	75,5%	69,2%	74,1%	342	15,2%	13,7%	12,0%	11,3%	14,2%	10,4%	11,1%
350000055 C.H. de VITRE public	1 476	414	4,3%	5,3%	3,0%	2,6%	5,5%	50	19,4%	25,9%	32,0%	27,4%	36,9%	31,5%	21,8%	327	9,8%	7,9%	8,5%	9,6%	5,2%	5,2%	8,1%
350000121 CHP St-GREGOIRE prive	23 192	10 122	3,2%	3,5%	2,4%	1,6%	1,8%	1 868	81,7%	82,0%	82,6%	82,9%	83,5%	81,1%	83,5%	3 447	40,0%	36,8%	33,5%	26,4%	27,0%	22,6%	19,7%
350000139 Clinique la SAGES' ESPIC	8 326	3 777	0,0%	0,0%	0,0%	0,0%	0,0%	1 216	90,4%	91,2%	91,3%	89,7%	89,3%	85,3%	87,9%	634	17,5%	12,0%	9,2%	8,3%	8,4%	15,7%	11,6%
350002192 Polyclinique ST-LAL prive	5 073	3 228	0,0%	0,0%	0,0%	0,0%	0,0%	354	86,8%	83,8%	76,0%	78,4%	73,2%	74,7%	80,6%	2 245	60,4%	60,2%	58,6%	57,9%	57,2%	47,4%	31,6%
350002812 CRLCC E. Marquis ESPIC	1 134	394	0,0%	0,0%	0,0%	0,0%	0,0%	0	0,0%	0,0%	0,0%	0,0%	0,0%	0,0%	0,0%	99	9,1%	14,0%	11,2%	2,2%	0,0%	2,3%	0,0%
350005146 Polyclinique SEVIGI prive	13 936	7 681	0,8%	0,9%	0,7%	0,6%	0,5%	1 115	86,5%	84,6%	87,9%	83,7%	86,3%	86,0%	87,1%	3 968	58,4%	52,1%	46,0%	41,0%	38,6%	12,5%	11,3%
350005179 C.H.U. de RENNES public	21 034	5 576	3,9%	4,6%	4,8%	4,7%	7,5%	2 270	52,7%	49,5%	44,2%	40,1%	36,3%	18,3%	23,2%	3 547	10,7%	12,1%	13,0%	16,2%	14,1%	7,6%	4,1%
<b>Territoire de santé 5</b>	<b>77 723</b>	<b>32 426</b>	<b>2,1%</b>	<b>2,4%</b>	<b>1,9%</b>	<b>1,7%</b>	<b>2,3%</b>	<b>7 240</b>	<b>72,5%</b>	<b>72,1%</b>	<b>71,4%</b>	<b>68,9%</b>	<b>68,5%</b>	<b>62,2%</b>	<b>66,6%</b>	<b>15 074</b>	<b>37,9%</b>	<b>36,1%</b>	<b>32,9%</b>	<b>30,7%</b>	<b>29,4%</b>	<b>18,6%</b>	<b>14,6%</b>

**Etablissements bretons**

**Annexe I.5 - CHIRURGIE AMBULATOIRE - Eléments complémentaires**

Régions / Etablissements	Nombre de RSA Chir	RSA "Ambu"	% ambu avec une entrée en provenance d'un service d'urgence					Nbre RSA age < 15 ans 2012	% des séjours de patient de moins de 15 ans réalisés en ambulatoire							Nbre RSA age >= 75 ans 2012	% Ambu avec un age >= 75 ans						
			2013	2012	2011	2010	2009		2013	2012	2011	2010	2009	2008	2007		2013	2012	2011	2010	2009	2008	2007
			220000046 C.H. de DINAN public	334	51	5,9%	3,0%		3,7%	5,4%	5,0%	4	66,7%	33,3%	25,0%		20,0%	66,7%	20,0%	10,4%	115	0,0%	2,5%
220005599 Polyclinique PAYS I prive	6 682	3 575	0,0%	0,0%	0,0%	0,0%	0,0%	758	71,6%	71,5%	71,0%	75,8%	72,7%	73,5%	72,6%	2 273	52,9%	51,7%	49,7%	52,2%	42,0%	34,3%	33,5%
350000022 C.H. de ST MALO public	3 645	940	14,7%	12,0%	11,3%	10,2%	13,1%	246	54,8%	47,5%	34,1%	39,5%	41,6%	46,3%	37,7%	897	6,0%	7,0%	6,2%	6,2%	5,7%	5,5%	4,3%
350000196 Clinique de la COTE prive	5 797	3 013	0,0%	0,0%	0,0%	0,0%	0,0%	442	74,2%	77,7%	74,0%	72,2%	76,4%	75,4%	75,7%	1 615	48,8%	47,2%	44,0%	43,3%	43,6%	38,3%	36,7%
<b>Territoire de santé 6</b>	<b>16 459</b>	<b>7 579</b>	<b>1,9%</b>	<b>1,6%</b>	<b>1,4%</b>	<b>1,2%</b>	<b>1,7%</b>	<b>1 450</b>	<b>69,3%</b>	<b>69,2%</b>	<b>65,5%</b>	<b>68,0%</b>	<b>68,8%</b>	<b>68,8%</b>	<b>65,9%</b>	<b>4 901</b>	<b>41,7%</b>	<b>40,6%</b>	<b>38,2%</b>	<b>39,1%</b>	<b>33,8%</b>	<b>28,8%</b>	<b>27,6%</b>
220000020 C.H. de SAINT-BRIE public	7 765	1 934	5,8%	5,1%	5,6%	6,3%	5,4%	1 027	54,6%	56,9%	53,8%	53,8%	49,0%	52,1%	50,7%	1 969	12,8%	11,0%	9,0%	8,6%	8,3%	8,1%	7,4%
220000103 C.H. de LANNION public	2 045	524	6,1%	5,0%	6,9%	4,2%	2,0%	93	25,0%	19,1%	31,2%	29,5%	40,0%	40,8%	31,7%	503	6,6%	4,5%	6,2%	3,3%	6,6%	4,4%	4,1%
220000111 Polyclinique du TRE prive	3 916	2 168	0,0%	0,0%	0,0%	0,0%	0,0%	401	67,6%	64,0%	68,6%	73,1%	74,9%	73,4%	76,1%	1 194	56,8%	55,4%	54,6%	56,4%	56,4%	50,7%	30,9%
220000152 C.H. de PAIMPOL public	12	2	100,0%	0,0%	0,0%	0,6%	3,2%	0	0,0%	0,0%	0,0%	71,9%	80,6%	67,5%	71,6%	8	25,0%	0,0%	0,0%	7,8%	5,3%	2,4%	7,7%
220000285 CHP St-Brieuc - site prive	8 318	4 801	0,0%	0,0%	0,0%	0,0%	0,0%	1 012	78,2%	79,4%	79,2%	79,1%	79,8%	82,8%	81,3%	2 746	60,7%	53,7%	47,3%	45,3%	41,8%	33,1%	31,3%
220000301 CHP St-Brieuc - site prive	5 873	1 866	0,0%	0,0%	0,0%	0,0%	0,0%	116	80,6%	73,3%	60,3%	54,6%	65,2%	63,3%	61,5%	1 022	12,5%	8,8%	5,8%	6,2%	4,0%	8,2%	10,9%
220000079 C.H. de GUINGAMF public	3 723	1 819	1,4%	1,6%	1,8%	5,5%	4,7%	76	47,1%	47,5%	27,6%	39,4%	32,7%	36,0%	41,3%	1 243	45,7%	47,9%	45,3%	47,7%	48,8%	38,7%	38,3%
<b>Territoire de santé 7</b>	<b>31 654</b>	<b>13 114</b>	<b>1,3%</b>	<b>1,2%</b>	<b>1,3%</b>	<b>1,8%</b>	<b>1,6%</b>	<b>2 725</b>	<b>64,9%</b>	<b>65,5%</b>	<b>64,2%</b>	<b>64,6%</b>	<b>64,4%</b>	<b>66,0%</b>	<b>66,0%</b>	<b>8 686</b>	<b>38,3%</b>	<b>35,2%</b>	<b>31,5%</b>	<b>31,1%</b>	<b>29,9%</b>	<b>25,5%</b>	<b>22,8%</b>
560007510 Polyclinique DE PO prive	5 042	3 032	0,0%	0,0%	0,0%	0,0%	0,0%	502	87,6%	88,9%	80,1%	76,3%	77,7%	74,9%	77,0%	1 811	56,9%	55,9%	46,6%	40,4%	35,0%	25,1%	26,2%
560014748 CH CENTRE BRET. public	3 127	857	8,9%	8,4%	7,6%	7,7%	8,7%	491	66,3%	63,9%	67,8%	61,0%	64,7%	61,2%	69,1%	790	10,9%	14,1%	11,0%	12,3%	10,7%	13,7%	11,1%
<b>Territoire de santé 8</b>	<b>8 169</b>	<b>3 889</b>	<b>2,0%</b>	<b>1,9%</b>	<b>1,9%</b>	<b>1,9%</b>	<b>2,3%</b>	<b>993</b>	<b>77,3%</b>	<b>76,6%</b>	<b>74,0%</b>	<b>69,0%</b>	<b>71,2%</b>	<b>68,5%</b>	<b>73,1%</b>	<b>2 601</b>	<b>42,9%</b>	<b>42,9%</b>	<b>34,3%</b>	<b>31,5%</b>	<b>27,1%</b>	<b>21,3%</b>	<b>21,7%</b>
<b>Bretagne</b>	<b>259 922</b>	<b>110 568</b>	<b>1,5%</b>	<b>1,6%</b>	<b>1,5%</b>	<b>1,5%</b>	<b>1,6%</b>	<b>22 352</b>	<b>71,0%</b>	<b>70,9%</b>	<b>69,7%</b>	<b>68,0%</b>	<b>68,5%</b>	<b>65,6%</b>	<b>67,8%</b>	<b>63 667</b>	<b>40,1%</b>	<b>37,4%</b>	<b>34,0%</b>	<b>31,7%</b>	<b>30,5%</b>	<b>25,1%</b>	<b>23,4%</b>
CHP St-Brieuc (site Ste-Jeanne d'Arc +S)	14 191	6 667	0,0%	0,0%	0,0%	0,0%	0,0%	1 128	78,4%	78,9%	77,2%	76,8%	78,3%	80,6%	78,5%	3 768	47,6%	41,4%	35,7%	33,8%	30,5%	26,0%	25,1%

**Annexe I.6 - CHIRURGIE AMBULATOIRE - Modes de sortie**

Régions / Etablissements	Nombre de RSA Chir ambu	Mode de sortir																		
		Domicile		Structure médico-sociale		Service MCO		Service SSR		HAD		Psychiatrie		ULD		Décès		Sortie (hors domicile et hors décès)		
		2013	2012	2013	2012	2013	2012	2013	2012	2013	2012	2013	2012	2013	2012	2013	2012	2013	2012	
<b>Bretagne</b>	<b>110 568</b>	<b>99,8%</b>	<b>99,8%</b>	<b>0,0%</b>	<b>0,0%</b>	<b>0,1%</b>	<b>0,1%</b>	<b>0,0%</b>	<b>0,1%</b>	<b>0,0%</b>	<b>0,0%</b>	<b>0,0%</b>	<b>0,0%</b>	<b>0,0%</b>	<b>0,0%</b>	<b>0,0%</b>	<b>0,0%</b>	<b>0,0%</b>	<b>0,2%</b>	<b>0,2%</b>
Public	35 930	99,6%	99,4%	0,0%	0,0%	0,1%	0,2%	0,1%	0,2%	0,1%	0,1%	0,0%	0,1%	0,0%	0,1%	0,1%	0,1%	0,1%	0,4%	0,5%
dont ESPIC	7 273	99,5%	99,6%	0,0%	0,0%	0,1%	0,1%	0,0%	0,0%	0,4%	0,3%	0,0%	0,0%	0,0%	0,0%	0,0%	0,0%	0,0%	0,4%	0,4%
Privé	74 638	99,9%	99,9%	0,0%	0,0%	0,0%	0,0%	0,0%	0,0%	0,0%	0,0%	0,0%	0,0%	0,0%	0,0%	0,0%	0,0%	0,0%	0,1%	0,1%
CHU	9 447	99,5%	99,3%	0,0%	0,0%	0,1%	0,2%	0,2%	0,1%	0,0%	0,1%	0,1%	0,1%	0,1%	0,1%	0,2%	0,1%	0,2%	0,3%	0,6%
CH de référence	11 127	99,6%	99,4%	0,0%	0,0%	0,1%	0,2%	0,2%	0,3%	0,0%	0,0%	0,0%	0,0%	0,0%	0,1%	0,1%	0,1%	0,3%	0,5%	
CH de proximité	14 232	99,5%	99,5%	0,0%	0,0%	0,1%	0,2%	0,1%	0,1%	0,2%	0,1%	0,0%	0,1%	0,0%	0,0%	0,0%	0,0%	0,4%	0,5%	
CLRCC	394	99,7%	99,7%	0,0%	0,0%	0,3%	0,0%	0,0%	0,3%	0,0%	0,0%	0,0%	0,0%	0,0%	0,0%	0,0%	0,0%	0,3%	0,3%	
Hôpital Inter-Armée	730	99,7%	99,7%	0,0%	0,0%	0,3%	0,3%	0,0%	0,0%	0,0%	0,0%	0,0%	0,0%	0,0%	0,0%	0,0%	0,0%	0,3%	0,3%	
Clinique	74 638	99,9%	99,9%	0,0%	0,0%	0,0%	0,0%	0,0%	0,0%	0,0%	0,0%	0,0%	0,0%	0,0%	0,0%	0,0%	0,0%	0,1%	0,1%	
290000017 C.H.U. de BREST public	3 871	99,3%	99,1%	0,0%	0,0%	0,1%	0,2%	0,3%	0,2%	0,0%	0,0%	0,1%	0,1%	0,2%	0,3%	0,2%	0,2%	0,2%	0,6%	0,7%
290000041 C.H. de LANDERNEAU public	574	99,1%	99,6%	0,0%	0,0%	0,0%	0,0%	0,7%	0,0%	0,0%	0,0%	0,0%	0,4%	0,0%	0,0%	0,2%	0,0%	0,7%	0,4%	
290000140 Clinique PASTEUR LANROZÉ privé	6 222	100,0%	100,0%	0,0%	0,0%	0,0%	0,0%	0,0%	0,0%	0,0%	0,0%	0,0%	0,0%	0,0%	0,0%	0,0%	0,0%	0,0%	0,0%	0,0%
290000728 Hôpital Inter Armées public	730	99,7%	99,7%	0,0%	0,0%	0,3%	0,3%	0,0%	0,0%	0,0%	0,0%	0,0%	0,0%	0,0%	0,0%	0,0%	0,0%	0,3%	0,3%	
290004122 CLINIQUE du GRAND LARGÉ privé	1 355	99,9%	99,7%	0,0%	0,0%	0,1%	0,3%	0,0%	0,0%	0,0%	0,0%	0,0%	0,0%	0,0%	0,0%	0,0%	0,0%	0,1%	0,3%	
290019777 Polyclinique KERAUDREN privé	3 608	99,9%	99,9%	0,0%	0,0%	0,1%	0,0%	0,0%	0,1%	0,0%	0,0%	0,0%	0,0%	0,0%	0,0%	0,0%	0,0%	0,1%	0,1%	
290021542 C.H. de MORLAIX public	627	99,2%	97,6%	0,0%	0,0%	0,2%	0,5%	0,3%	0,8%	0,0%	0,0%	0,2%	1,1%	0,2%	0,0%	0,0%	0,0%	0,8%	2,4%	
290023431 C.M.C. BAIE de MORLAIX privé	2 397	99,9%	99,8%	0,0%	0,0%	0,1%	0,1%	0,0%	0,1%	0,0%	0,0%	0,0%	0,0%	0,0%	0,0%	0,0%	0,0%	0,1%	0,2%	
<b>Territoire de santé 1</b>	<b>19 384</b>	<b>99,7%</b>	<b>99,7%</b>	<b>0,0%</b>	<b>0,0%</b>	<b>0,1%</b>	<b>0,1%</b>	<b>0,1%</b>	<b>0,1%</b>	<b>0,0%</b>	<b>0,0%</b>	<b>0,0%</b>	<b>0,1%</b>	<b>0,0%</b>	<b>0,0%</b>	<b>0,0%</b>	<b>0,0%</b>	<b>0,0%</b>	<b>0,2%</b>	<b>0,3%</b>
290000074 C.H. de DOUARNENEZ public	752	98,7%	98,9%	0,0%	0,0%	0,8%	0,9%	0,4%	0,0%	0,0%	0,0%	0,0%	0,0%	0,1%	0,2%	0,0%	0,0%	1,3%	1,1%	
290000207 Clinique St MICHEL - Ste ANNE privé	5 419	99,9%	100,0%	0,0%	0,0%	0,0%	0,0%	0,0%	0,0%	0,0%	0,0%	0,0%	0,0%	0,0%	0,0%	0,0%	0,0%	0,1%	0,0%	
290000215 Polyclinique QUIMPER SUD privé	3 098	99,9%	99,9%	0,0%	0,0%	0,1%	0,1%	0,0%	0,0%	0,0%	0,0%	0,0%	0,0%	0,0%	0,0%	0,0%	0,0%	0,1%	0,1%	
290000785 H.D. de PONT L'ABBE ESPIC	660	99,7%	99,3%	0,0%	0,0%	0,2%	0,1%	0,2%	0,3%	0,0%	0,0%	0,0%	0,0%	0,0%	0,3%	0,0%	0,0%	0,3%	0,7%	
290020700 C.H.I.C. QUIMPER public	2 110	99,4%	99,0%	0,0%	0,0%	0,1%	0,3%	0,2%	0,3%	0,0%	0,0%	0,0%	0,1%	0,1%	0,3%	0,0%	0,1%	0,5%	0,9%	
<b>Territoire de santé 2</b>	<b>12 039</b>	<b>99,8%</b>	<b>99,7%</b>	<b>0,0%</b>	<b>0,0%</b>	<b>0,1%</b>	<b>0,1%</b>	<b>0,1%</b>	<b>0,1%</b>	<b>0,0%</b>	<b>0,0%</b>	<b>0,0%</b>	<b>0,0%</b>	<b>0,0%</b>	<b>0,1%</b>	<b>0,0%</b>	<b>0,0%</b>	<b>0,2%</b>	<b>0,3%</b>	
560002511 Clinique du TER privé	5 179	100,0%	100,0%	0,0%	0,0%	0,0%	0,0%	0,0%	0,0%	0,0%	0,0%	0,0%	0,0%	0,0%	0,0%	0,0%	0,0%	0,0%	0,0%	
560002933 Clinique de la PORTE de l'OR ESPIC	2 442	98,8%	98,9%	0,0%	0,0%	0,1%	0,1%	0,0%	0,0%	1,1%	0,9%	0,0%	0,0%	0,0%	0,0%	0,0%	0,1%	1,1%	1,0%	
560005746 C.H.B.S. LORIENT public	2 506	99,8%	99,3%	0,0%	0,0%	0,0%	0,2%	0,0%	0,5%	0,0%	0,0%	0,0%	0,0%	0,0%	0,0%	0,1%	0,0%	0,1%	0,6%	
<b>Territoire de santé 3</b>	<b>10 127</b>	<b>99,6%</b>	<b>99,6%</b>	<b>0,0%</b>	<b>0,0%</b>	<b>0,0%</b>	<b>0,1%</b>	<b>0,0%</b>	<b>0,1%</b>	<b>0,3%</b>	<b>0,2%</b>	<b>0,0%</b>	<b>0,0%</b>	<b>0,0%</b>	<b>0,0%</b>	<b>0,0%</b>	<b>0,0%</b>	<b>0,3%</b>	<b>0,4%</b>	
560000044 C.H. de PLOERMEL public	1 356	99,9%	99,9%	0,0%	0,0%	0,0%	0,0%	0,1%	0,1%	0,1%	0,0%	0,0%	0,0%	0,0%	0,0%	0,0%	0,0%	0,1%	0,1%	
560008799 Clinique OCEANE privé	7 874	99,9%	99,9%	0,0%	0,0%	0,0%	0,0%	0,0%	0,0%	0,0%	0,0%	0,0%	0,0%	0,0%	0,0%	0,0%	0,0%	0,1%	0,1%	
560023210 C.H.B.A. VANNES public	2 780	99,6%	99,6%	0,0%	0,0%	0,0%	0,0%	0,2%	0,2%	0,0%	0,0%	0,0%	0,0%	0,0%	0,0%	0,1%	0,1%	0,3%	0,3%	
<b>Territoire de santé 4</b>	<b>12 010</b>	<b>99,9%</b>	<b>99,8%</b>	<b>0,0%</b>	<b>0,0%</b>	<b>0,0%</b>	<b>0,0%</b>	<b>0,1%</b>	<b>0,1%</b>	<b>0,0%</b>	<b>0,0%</b>	<b>0,0%</b>	<b>0,0%</b>	<b>0,0%</b>	<b>0,0%</b>	<b>0,0%</b>	<b>0,0%</b>	<b>0,1%</b>	<b>0,1%</b>	
350000030 C.H. de FOUGERES public	637	100,0%	99,1%	0,0%	0,0%	0,0%	0,3%	0,0%	0,2%	0,0%	0,0%	0,0%	0,0%	0,0%	0,3%	0,0%	0,0%	0,0%	0,9%	
350000048 C.H. de REDON public	597	100,0%	99,6%	0,0%	0,0%	0,0%	0,4%	0,0%	0,0%	0,0%	0,0%	0,0%	0,0%	0,0%	0,0%	0,0%	0,0%	0,0%	0,4%	
350000055 C.H. de VITRE public	414	99,0%	99,6%	0,0%	0,0%	0,2%	0,4%	0,2%	0,0%	0,0%	0,0%	0,0%	0,0%	0,5%	0,0%	0,0%	0,0%	1,0%	0,4%	
350000121 CHP St-GREGOIRE privé	10 122	100,0%	100,0%	0,0%	0,0%	0,0%	0,0%	0,0%	0,0%	0,0%	0,0%	0,0%	0,0%	0,0%	0,0%	0,0%	0,0%	0,0%	0,0%	
350000139 Clinique la SAGESSE ESPIC	3 777	100,0%	100,0%	0,0%	0,0%	0,0%	0,0%	0,0%	0,0%	0,0%	0,0%	0,0%	0,0%	0,0%	0,0%	0,0%	0,0%	0,0%	0,0%	



**Annexe I.6 - CHIRURGIE AMBULATOIRE - Modes de sortie**

Régions / Etablissements	Nombre de RSA Chir ambu	Mode de sortir																		
		Domicile		Structure médico-sociale		Service MCO		Service SSR		HAD		Psychiatrie		ULD		Décès		Sortie (hors domicile et hors décès)		
350002192 Polyclinique ST-LAURENT	prive	3 228	99,9%	99,9%	0,0%	0,0%	0,0%	0,0%	0,0%	0,1%	0,0%	0,0%	0,0%	0,0%	0,0%	0,0%	0,0%	0,0%	0,1%	0,1%
350002812 CRLCC E. Marquis	ESPIC	394	99,7%	99,7%	0,0%	0,0%	0,3%	0,0%	0,0%	0,3%	0,0%	0,0%	0,0%	0,0%	0,0%	0,0%	0,0%	0,0%	0,3%	0,3%
350005146 Polyclinique SEVIGNE	prive	7 681	100,0%	100,0%	0,0%	0,0%	0,0%	0,0%	0,0%	0,0%	0,0%	0,0%	0,0%	0,0%	0,0%	0,0%	0,0%	0,0%	0,0%	0,0%
350005179 C.H.U. de RENNES	public	5 576	99,7%	99,4%	0,0%	0,0%	0,1%	0,1%	0,1%	0,1%	0,0%	0,2%	0,0%	0,0%	0,0%	0,0%	0,2%	0,1%	0,2%	0,5%
<b>Territoire de santé 5</b>		<b>32 426</b>	<b>99,9%</b>	<b>99,8%</b>	<b>0,0%</b>	<b>0,0%</b>	<b>0,0%</b>	<b>0,1%</b>	<b>0,0%</b>	<b>0,0%</b>	<b>0,0%</b>	<b>0,0%</b>	<b>0,0%</b>	<b>0,0%</b>	<b>0,0%</b>	<b>0,0%</b>	<b>0,0%</b>	<b>0,0%</b>	<b>0,1%</b>	<b>0,1%</b>
220000046 C.H. de DINAN	public	51	100,0%	98,5%	0,0%	0,0%	0,0%	1,5%	0,0%	0,0%	0,0%	0,0%	0,0%	0,0%	0,0%	0,0%	0,0%	0,0%	0,0%	1,5%
220005599 Polyclinique PAYS DE RANCI	prive	3 575	99,8%	99,8%	0,0%	0,0%	0,1%	0,0%	0,1%	0,1%	0,0%	0,0%	0,0%	0,0%	0,0%	0,0%	0,0%	0,0%	0,2%	0,2%
350000022 C.H. de ST MALO	public	940	99,9%	99,3%	0,0%	0,0%	0,0%	0,1%	0,1%	0,4%	0,0%	0,0%	0,0%	0,2%	0,0%	0,0%	0,0%	0,0%	0,1%	0,7%
350000196 Clinique de la COTE d'EMER	prive	3 013	100,0%	99,9%	0,0%	0,0%	0,0%	0,1%	0,0%	0,0%	0,0%	0,0%	0,0%	0,0%	0,0%	0,0%	0,0%	0,0%	0,0%	0,1%
<b>Territoire de santé 6</b>		<b>7 579</b>	<b>99,9%</b>	<b>99,8%</b>	<b>0,0%</b>	<b>0,0%</b>	<b>0,1%</b>	<b>0,1%</b>	<b>0,1%</b>	<b>0,1%</b>	<b>0,0%</b>	<b>0,0%</b>	<b>0,0%</b>	<b>0,0%</b>	<b>0,0%</b>	<b>0,0%</b>	<b>0,0%</b>	<b>0,0%</b>	<b>0,1%</b>	<b>0,2%</b>
220000020 C.H. de SAINT-BRIEUC	public	1 934	99,7%	99,6%	0,0%	0,0%	0,1%	0,2%	0,1%	0,0%	0,0%	0,0%	0,0%	0,1%	0,0%	0,0%	0,1%	0,1%	0,2%	0,3%
220000103 C.H. de LANNION	public	524	99,6%	99,8%	0,0%	0,0%	0,2%	0,0%	0,2%	0,2%	0,0%	0,0%	0,0%	0,0%	0,0%	0,0%	0,0%	0,0%	0,4%	0,2%
220000111 Polyclinique du TREGOR	prive	2 168	100,0%	100,0%	0,0%	0,0%	0,0%	0,0%	0,0%	0,0%	0,0%	0,0%	0,0%	0,0%	0,0%	0,0%	0,0%	0,0%	0,0%	0,0%
220000152 C.H. de PAIMPOL	public	2	50,0%	-	0,0%	0,0%	50,0%	0,0%	0,0%	0,0%	0,0%	0,0%	0,0%	0,0%	0,0%	0,0%	0,0%	0,0%	50,0%	0,0%
220000285 CHP St-Brieuc - site Ste-Jean	prive	4 801	100,0%	100,0%	0,0%	0,0%	0,0%	0,0%	0,0%	0,0%	0,0%	0,0%	0,0%	0,0%	0,0%	0,0%	0,0%	0,0%	0,0%	0,0%
220000301 CHP St-Brieuc - site Ste-Thér	prive	1 866	100,0%	99,9%	0,0%	0,0%	0,0%	0,1%	0,0%	0,0%	0,0%	0,0%	0,0%	0,0%	0,0%	0,0%	0,0%	0,0%	0,0%	0,1%
220000079 C.H. de GUINGAMP	public	1 819	99,8%	99,9%	0,0%	0,0%	0,1%	0,1%	0,1%	0,0%	0,0%	0,0%	0,1%	0,0%	0,0%	0,0%	0,0%	0,1%	0,2%	0,1%
<b>Territoire de santé 7</b>		<b>13 114</b>	<b>99,9%</b>	<b>99,9%</b>	<b>0,0%</b>	<b>0,0%</b>	<b>0,1%</b>	<b>0,1%</b>	<b>0,0%</b>	<b>0,0%</b>	<b>0,0%</b>	<b>0,0%</b>	<b>0,0%</b>	<b>0,0%</b>	<b>0,0%</b>	<b>0,0%</b>	<b>0,0%</b>	<b>0,0%</b>	<b>0,1%</b>	<b>0,1%</b>
560007510 Polyclinique DE PONTIVY	prive	3 032	100,0%	100,0%	0,0%	0,0%	0,0%	0,0%	0,0%	0,0%	0,0%	0,0%	0,0%	0,0%	0,0%	0,0%	0,0%	0,0%	0,0%	0,0%
560014748 CH CENTRE BRETAGNE	public	857	99,3%	99,3%	0,0%	0,0%	0,4%	0,3%	0,4%	0,2%	0,0%	0,0%	0,0%	0,0%	0,0%	0,1%	0,0%	0,0%	0,7%	0,7%
<b>Territoire de santé 8</b>		<b>3 889</b>	<b>99,8%</b>	<b>99,8%</b>	<b>0,0%</b>	<b>0,0%</b>	<b>0,1%</b>	<b>0,1%</b>	<b>0,1%</b>	<b>0,1%</b>	<b>0,0%</b>	<b>0,0%</b>	<b>0,0%</b>	<b>0,0%</b>	<b>0,0%</b>	<b>0,0%</b>	<b>0,0%</b>	<b>0,0%</b>	<b>0,2%</b>	<b>0,2%</b>
<b>Bretagne</b>		<b>110 568</b>	<b>99,8%</b>	<b>99,8%</b>	<b>0,0%</b>	<b>0,0%</b>	<b>0,1%</b>	<b>0,1%</b>	<b>0,0%</b>	<b>0,1%</b>	<b>0,0%</b>	<b>0,0%</b>	<b>0,0%</b>	<b>0,0%</b>	<b>0,0%</b>	<b>0,0%</b>	<b>0,0%</b>	<b>0,0%</b>	<b>0,2%</b>	<b>0,2%</b>

# CHIRURGIE AMBULATOIRE

## 38 gestes marqueurs

### Annexes II

#### Sources:

Les données sont issues des bases PMSI MCO enrichies de 2007 à 2013

- Les base 2007 et 2008 sont groupées en V11b
- Les base 2009 et 2010 sont groupées en V11c
- Les base 2011 est groupée en V11d
- Les base 2012 et 2013 sont groupées en V11e

#### Précisions méthodologiques

Depuis la campagne 2012 la liste des gestes marqueurs est étendue à 38 gestes chirurgicaux.

Les 17 gestes initiaux sont conservés et enrichis par 21 gestes supplémentaires susceptibles d'être réalisés en hospitalisation de jour.

#### ► **Référentiel d'actes MSAP 2012 (LR CNAMTS 29/05/2012)**

#### ► **Sélection des séjours de chirurgie :**

- séjours avec au moins un acte appartenant à la liste des actes MSAP (campagne 2012)
- exclusion des séjours avec une sortie "décès" (code 09)
- exclusion des séjours en erreur (CM 90) et des séances (CM 28)

s

- séjours avec au moins un acte appartenant à la liste des actes MSAP (campagne 2012)
- exclusion des séjours avec une sortie "décès" (code 09)
- exclusion des séjours en erreur (CM 90) et des séances (CM 28)
- séjours avec une durée de 0 jour

#### ► **Conditions :**

- GM 17 : âge [1 an et 16 ans]
- GM 18 : âge [1 an et 16 ans]
- GM 25 : hors racine de GHM "09C05"
- GM 27 : âge > 7 ans
- GM 30 : âge [1 an et 16 ans]
- GM 35 : pour l'acte "JCLE004" si l'âge du patient est > = 2 ans

- Les résultats 2007 et 2008 ne prennent pas en compte les données de l'hôpital des Armées

#### Remarques :

► UM 11 "chirurgie ou anesthésie ambulatoire" : information déclarative disponible dans le PMSI. La requête détermine si le séjour avec geste marqueur présente un passage dans cette UM mais elle ne permet pas de dire que l'acte a bien été réalisé en UM typée 11.

Le CHU de Brest, la CH Landerneau et la Clinique La Sagesse ne déclarent pas d'UM typée 11 dans leur PMSI alors qu'ils devraient. Le CH DINAN et le CRLCC ne disposent d'UM de type chirurgie ambulatoire.

► Depuis 2006 un certain nombre établissements ont fermé ou fusionné engendrant une augmentation d'activité des établissements voisins.

- Le CH Carhaix a fusionné avec le CHU BREST au 1er janvier 2010 : les chiffres 2009 2008 2007 et 2006 du "CHU Brest" tiennent compte des résultats du CH Carhaix

- La clinique Armor Argoat a fermé le 9 décembre 2008. L'activité de la clinique a été reprise par le CH de Guigamp. Les résultats du CH de Guigamp tiennent compte des résultats de la clinique pour les années 2008, 2007, 2006

- Fermeture de la clinique Lanroze (13 mai 2008), l'activité a été transférée sur le site de Pasteur, pour former la clinique Pasteur-Lanroze.

- Fermeture du site de la Gare du CHP St Brieu (12 novembre 2008), activité transférée sur Ste Jeanne d'Arc.

- Fermeture de la Polyclinique Saint-Luc en décembre 2007 repris par le CH de Landerneau

### Liste des 38 gestes marqueurs :

GM01	Accès vasculaire
GM02	Adénoïdectomies
GM03	Angioplasties membre sup
GM04	Angioplasties périphériques
GM05	Arthroscopie de la cheville
GM06	Arthroscopies du genou hors ligamentoplasties
GM07	Avulsion dentaire
GM08	Chirurgie anale
GM09	Chirurgie canal carpien et autres libérations nerveuses (MS)
GM10	Chirurgie col, vulve, vagin
GM11	Chirurgie de l'avant-pied
GM12	Chirurgie de la conjonctive (ptérygion)
GM13	Chirurgie de la main
GM14	Chirurgie de la main : Chirurgie de la maladie de Dupuytren
GM15	Chirurgie de la main : Chirurgie réparatrice des ligaments et tendons
GM16	Chirurgie des bourses
GM17	Chirurgie des bourses de l'enfant
GM18	Chirurgie des hernies de l'enfant
GM19	Chirurgie des hernies abdominales
GM20	Chirurgie des hernies inguinales
GM21	Chirurgie des maxillaires
GM22	Chirurgie des varices
GM23	Chirurgie du cristallin
GM24	Chirurgie du nez
GM25	Chirurgie du sein/tumorectomie
GM26	Chirurgie de l'épaule
GM27	Chirurgie du strabisme
GM28	Chirurgie de l'utérus
GM29	Cholécystectomie
GM30	Cure de paraphimosis
GM31	Exérèses de kystes synoviaux
GM32	Fistules artérioveineuses
GM33	Gestes sur l'uretère
GM34	Gestes sur l'urètre
GM35	Gestes sur la vessie
GM36	Interruption tubaire
GM37	LEC
GM38	Prélèvement d'ovocytes

**Annexe II.1 - CHIRURGIE AMBULATOIRE - 38 gestes marqueurs - Evolution de la part de chirurgie ambulatoire depuis 2007**

Régions / Etablissements	Nb RSA total	Evol /2012	dont ambu	% ambu 2013	% ambu 2012	% ambu 2011	% ambu 2010	% ambu 2009	% ambu 2008	% ambu 2007
290000017 C.H.U. de BREST public	4 671	-6,8%	3 011	64,5%	60,7%	55,3%	51,9%	52,4%	46,6%	43,3%
290000041 C.H. de LANDERNEAU public	540	-5,9%	396	73,3%	69,6%	67,6%	69,7%	63,2%	65,6%	47,8%
290000140 Clinique PASTEUR LAN prive	7 066	15,1%	6 037	85,4%	82,4%	79,5%	78,5%	75,9%	75,2%	73,2%
290000728 Hôpital Inter Armées public	1 127	9,1%	785	69,7%	61,8%	57,0%	50,3%	47,1%	-	-
290004142 CLINIQUE du GRAND L. prive	2 315	-3,4%	1 700	73,4%	70,1%	69,4%	66,0%	69,8%	69,4%	72,6%
290019777 Polyclinique KERAUDRE prive	5 331	7,1%	3 915	73,4%	64,6%	62,8%	60,9%	60,0%	60,6%	61,0%
290021542 C.H. de MORLAIX public	1 086	-10,7%	684	63,0%	65,2%	64,6%	61,5%	58,6%	50,3%	42,9%
290023431 C.M.C. BAIE de MORLA prive	2 630	20,0%	1 874	71,3%	66,4%	70,8%	75,3%	65,9%	46,8%	43,8%
<b>Territoire de santé 1</b>	<b>24 766</b>	<b>5,2%</b>	<b>18 402</b>	<b>74,3%</b>	<b>69,6%</b>	<b>67,0%</b>	<b>65,0%</b>	<b>63,6%</b>	<b>60,7%</b>	<b>58,5%</b>
290000074 C.H. de DOUARNENEZ public	547	21,0%	419	76,6%	71,0%	66,8%	64,2%	58,6%	56,3%	47,1%
290000207 Clinique St MICHEL - St prive	5 207	1,2%	4 833	92,8%	85,7%	77,0%	71,8%	70,3%	67,7%	66,1%
290000215 Polyclinique QUIMPER ESPIC	4 654	-1,7%	3 308	71,1%	67,5%	63,9%	65,3%	67,0%	55,5%	41,7%
290000785 H.D. de PONT L'ABBE ESPIC	947	-4,5%	707	74,7%	77,9%	65,5%	61,1%	60,0%	62,0%	63,4%
290020700 C.H.I.C. QUIMPER public	3 017	9,7%	2 078	68,9%	68,9%	68,5%	67,5%	64,7%	58,6%	58,4%
<b>Territoire de santé 2</b>	<b>14 372</b>	<b>2,1%</b>	<b>11 345</b>	<b>78,9%</b>	<b>75,1%</b>	<b>69,8%</b>	<b>67,7%</b>	<b>66,8%</b>	<b>60,7%</b>	<b>54,8%</b>
560002511 Clinique du TER prive	5 157	1,2%	4 059	78,7%	78,1%	76,9%	73,7%	71,9%	66,3%	63,7%
560002933 Clinique de la PORTE d' ESPIC	2 616	29,0%	1 927	73,7%	67,5%	63,7%	62,6%	57,9%	65,5%	60,9%
560005746 C.H.B.S. LORIENT public	3 717	-0,9%	2 711	72,9%	69,8%	68,0%	69,9%	65,6%	54,8%	43,5%
<b>Territoire de santé 3</b>	<b>11 490</b>	<b>5,6%</b>	<b>8 697</b>	<b>75,7%</b>	<b>73,1%</b>	<b>71,3%</b>	<b>70,4%</b>	<b>67,0%</b>	<b>62,4%</b>	<b>57,3%</b>
560000044 C.H. de PLOERMEL public	1 688	1,9%	1 257	74,5%	67,2%	68,1%	66,1%	66,4%	62,4%	61,9%
560008799 Clinique OCEANE prive	9 637	3,8%	7 103	73,7%	69,7%	65,1%	62,4%	62,0%	53,2%	49,9%
560023210 C.H.B.A. VANNES public	3 608	4,8%	2 531	70,1%	67,8%	66,4%	62,9%	59,9%	47,5%	47,7%
<b>Territoire de santé 4</b>	<b>14 933</b>	<b>3,8%</b>	<b>10 891</b>	<b>72,9%</b>	<b>68,9%</b>	<b>65,7%</b>	<b>63,0%</b>	<b>62,0%</b>	<b>52,8%</b>	<b>50,6%</b>
350000030 C.H. de FOUGERES public	701	-29,6%	404	57,6%	55,4%	66,5%	68,6%	54,1%	49,5%	47,3%
350000048 C.H. de REDON public	751	-1,2%	564	75,1%	67,7%	62,6%	60,3%	57,5%	57,1%	59,4%
350000055 C.H. de VITRE public	664	1,7%	405	61,0%	61,6%	57,3%	59,9%	55,8%	50,1%	46,7%
350000121 CHP St-GREGOIRE prive	10 040	1,9%	7 750	77,2%	76,2%	72,7%	70,1%	68,7%	67,2%	66,4%
350000139 Clinique la SAGESSE ESPIC	4 493	0,2%	3 422	76,2%	76,7%	74,5%	70,5%	69,9%	69,8%	68,2%
350002192 Polyclinique ST-LAURENT prive	3 870	8,8%	3 019	78,0%	76,1%	75,5%	74,0%	71,0%	60,3%	44,0%
350002812 CRLCC E. Marquis ESPIC	752	-3,8%	580	77,1%	71,9%	72,1%	69,4%	66,9%	67,7%	62,3%
350005146 Polyclinique SEVIGNE prive	7 255	0,1%	6 176	85,1%	78,6%	75,5%	69,9%	67,3%	38,6%	37,2%
350005179 C.H.U. de RENNES public	5 908	-5,1%	4 395	74,4%	70,3%	67,9%	69,2%	63,6%	46,8%	42,1%
<b>Territoire de santé 5</b>	<b>34 435</b>	<b>-0,4%</b>	<b>26 715</b>	<b>77,6%</b>	<b>74,8%</b>	<b>72,2%</b>	<b>69,9%</b>	<b>66,8%</b>	<b>56,1%</b>	<b>52,3%</b>
220000046 C.H. de DINAN public	350	-7,7%	242	69,1%	72,8%	68,9%	65,8%	65,4%	62,9%	60,3%
220005599 Polyclinique PAYS DE R prive	3 265	5,1%	2 460	75,3%	73,3%	72,0%	73,3%	65,7%	58,0%	56,1%
350000022 C.H. de ST MALO public	1 316	9,8%	841	63,9%	63,9%	58,0%	53,4%	52,8%	43,5%	29,4%
350000196 Clinique de la COTE d'E prive	3 389	-0,2%	2 611	77,0%	74,5%	69,5%	68,7%	66,5%	61,0%	56,4%
<b>Territoire de santé 6</b>	<b>8 320</b>	<b>3,0%</b>	<b>6 154</b>	<b>74,0%</b>	<b>72,3%</b>	<b>68,7%</b>	<b>68,1%</b>	<b>64,1%</b>	<b>57,3%</b>	<b>52,3%</b>
220000020 C.H. de SAINT-BRIEUC public	2 662	12,6%	1 748	65,7%	65,5%	62,1%	64,1%	62,2%	57,7%	51,4%
220000103 C.H. de LANNION public	869	9,9%	626	72,0%	65,5%	55,9%	63,8%	63,3%	60,8%	56,6%
220000111 Polyclinique du TREGOIF prive	2 143	-14,9%	1 833	85,5%	83,8%	79,9%	81,3%	82,2%	72,8%	50,5%
220000152 C.H. de PAIMPOL public	1	0,0%	-	0,0%	0,0%	0,0%	51,4%	53,4%	40,4%	46,4%
220000285 CHP St-Brieuc - site Ste- prive	6 081	0,4%	4 949	81,4%	79,3%	75,5%	74,3%	67,8%	51,0%	44,6%
220000301 CHP St-Brieuc - site Ste- prive	2 246	-2,4%	1 584	70,5%	62,3%	57,4%	53,1%	59,9%	55,1%	57,4%
220000079 C.H. de GUINGAMP public	2 503	0,8%	1 831	73,2%	68,7%	65,8%	64,9%	66,7%	69,8%	56,4%
<b>Territoire de santé 7</b>	<b>16 518</b>	<b>0,0%</b>	<b>12 571</b>	<b>76,1%</b>	<b>73,2%</b>	<b>69,3%</b>	<b>68,8%</b>	<b>67,1%</b>	<b>58,6%</b>	<b>51,2%</b>
560007510 Polyclinique DE PONTIV prive	2 640	-2,4%	2 072	78,5%	75,8%	69,6%	61,8%	61,6%	48,9%	48,4%
560014748 CH CENTRE BRETAGN public	1 121	-3,0%	714	63,7%	64,3%	65,1%	65,5%	64,2%	66,9%	60,2%
<b>Territoire de santé 8</b>	<b>3 761</b>	<b>-2,6%</b>	<b>2 786</b>	<b>74,1%</b>	<b>72,3%</b>	<b>68,2%</b>	<b>62,8%</b>	<b>62,4%</b>	<b>54,4%</b>	<b>52,0%</b>
CHP St-Brieuc (site Ste-Jeanne d'Arc +Ste-Th	8 327	-0,3%	6 533	78,5%	74,7%	70,5%	68,4%	64,7%	52,8%	50,9%
<b>Bretagne</b>	<b>128 595</b>	<b>2,1%</b>	<b>97 561</b>	<b>75,9%</b>	<b>72,6%</b>	<b>69,4%</b>	<b>67,5%</b>	<b>65,4%</b>	<b>58,4%</b>	<b>54,5%</b>
Public	45 656	1,0%	32 278	70,7%	68,0%	65,3%	64,1%	61,5%	55,3%	50,9%
dont ESPIC	8 809	6,3%	6 636	75,3%	73,9%	70,5%	67,2%	64,8%	67,3%	64,6%
Privé	82 939	2,8%	65 283	78,7%	75,1%	71,7%	69,4%	67,6%	59,3%	55,4%
CHU	10 579	-5,9%	7 406	70,0%	66,2%	62,3%	61,9%	59,3%	46,7%	42,6%
CH de référence	15 441	5,3%	10 623	68,8%	67,5%	65,7%	65,1%	62,3%	54,3%	49,1%
CH de proximité	17 756	1,6%	12 884	72,6%	69,8%	67,2%	65,4%	62,9%	61,5%	57,5%
CLRCC	752	-3,8%	580	77,1%	71,9%	72,1%	69,4%	66,9%	67,7%	62,3%
Hôpital Inter-Armée	1 127	9,1%	785	69,7%	61,8%	57,0%	50,3%	47,1%	-	-
Clinique	82 939	2,8%	65 283	78,7%	75,1%	71,7%	69,4%	67,6%	59,3%	55,4%

## Annexe II.2 - CHIRURGIE AMBULATOIRE - 38 gestes marqueurs - Evolution depuis 2007 par geste marqueur

Gestes marqueurs	Bretagne									Public						Privé					Répartition de l'activité 2013				
	Nb RSA	Nb RSA ambu	% ambu 2013	% ambu 2012	% ambu 2011	% ambu 2010	% ambu 2009	% ambu 2008	% ambu 2007	Nb RSA	dont ambu	% ambu 2013	% ambu 2012	% ambu 2011	% ambu 2010	% ambu 2009	Nb RSA	dont ambu	% ambu 2013	% ambu 2012	% ambu 2011	% ambu 2010	% ambu 2009	Public	Privé
GM01 Acces vasculaire	7 278	4 352	59,8%	58,6%	55,2%	57,1%	58,3%	54,8%	53,2%	4 165	2 261	54,3%	52,7%	48,1%	52,0%	52,8%	3 113	2 091	67,2%	67,3%	66,7%	65,5%	66,3%	57,2%	42,8%
GM02 Adenoidectomies	4 618	4 533	98,2%	58,6%	98,4%	98,4%	98,7%	98,4%	98,5%	1 661	1 589	95,7%	96,0%	96,3%	96,6%	97,0%	2 957	2 944	99,6%	99,5%	99,4%	99,2%	99,5%	36,0%	64,0%
GM03 Angioplasties membre sup	294	54	18,4%	58,6%	5,6%	3,4%	2,5%	5,0%	0,0%	80	29	36,3%	8,6%	13,6%	6,9%	1,8%	214	25	11,7%	3,4%	1,3%	1,5%	2,9%	27,2%	72,8%
GM04 Angioplasties peripheriques	18	4	22,2%	58,6%	4,2%	0,0%	0,0%	11,5%	0,0%	3	2	66,7%	0,0%	12,5%	0,0%	0,0%	15	2	13,3%	0,0%	0,0%	0,0%	0,0%	16,7%	83,3%
GM05 Arthroscopie de la cheville	96	33	34,4%	58,6%	34,4%	26,2%	26,7%	36,3%	17,2%	48	5	10,4%	25,8%	18,9%	10,4%	14,3%	48	28	58,3%	67,3%	55,0%	47,2%	43,2%	50,0%	50,0%
GM06 Arthroscopies du genou hors ligamentoplasties	5 442	4 385	80,6%	58,6%	75,9%	77,0%	73,8%	65,9%	62,7%	1 406	1 025	72,9%	75,3%	70,5%	71,8%	66,7%	4 036	3 360	83,3%	79,0%	77,7%	78,6%	76,1%	25,8%	74,2%
GM07 Avulsion dentaire	10 655	9 015	84,6%	58,6%	77,0%	76,2%	76,5%	73,8%	70,7%	2 978	2 325	78,1%	75,0%	74,7%	70,6%	73,9%	7 677	6 690	87,1%	81,2%	78,0%	78,3%	77,5%	27,9%	72,1%
GM08 Chirurgie anale	899	363	40,4%	58,6%	32,1%	30,8%	30,2%	26,7%	28,7%	433	125	28,9%	30,7%	26,8%	26,0%	23,7%	466	238	51,1%	36,9%	36,6%	35,6%	36,7%	48,2%	51,8%
GM09 Chirurgie canal carpien et autres liberations nerveuses (MS)	7 189	6 011	83,6%	58,6%	81,2%	80,5%	79,0%	77,1%	74,4%	1 855	1 431	77,1%	77,1%	75,7%	74,9%	74,5%	5 334	4 580	85,9%	85,2%	83,2%	82,6%	80,8%	25,8%	74,2%
GM10 Chirurgie col, vulve, vagin	1 685	1 441	85,5%	58,6%	79,3%	78,7%	76,2%	70,2%	61,6%	993	875	88,1%	85,2%	83,8%	82,3%	79,7%	692	566	81,8%	80,1%	73,4%	73,7%	71,2%	58,9%	41,1%
GM11 Chirurgie de l'avant pied	793	444	56,0%	58,6%	49,3%	46,7%	47,6%	46,4%	47,3%	338	147	43,5%	43,6%	39,6%	38,7%	48,2%	455	297	65,3%	61,4%	56,2%	53,3%	47,2%	42,6%	57,4%
GM12 Chirurgie de la conjonctive (pterygion)	441	422	95,7%	58,6%	89,5%	92,2%	88,3%	77,9%	85,8%	154	147	95,5%	89,1%	84,6%	88,2%	77,5%	287	275	95,8%	96,4%	91,9%	94,0%	93,8%	34,9%	65,1%
GM13 Chirurgie de la main	2 638	2 074	78,6%	58,6%	73,6%	72,9%	72,0%	69,0%	67,2%	517	353	68,3%	64,3%	57,6%	62,8%	63,0%	2 121	1 721	81,1%	80,6%	77,3%	76,0%	75,1%	19,6%	80,4%
GM14 Chirurgie de la main Chirurgie de la maladie de Dupuytren	1 272	947	74,4%	58,6%	67,8%	63,4%	58,3%	59,3%	51,9%	370	235	63,5%	56,7%	55,6%	48,8%	42,7%	902	712	78,9%	75,9%	73,1%	70,3%	65,0%	29,1%	70,9%
GM15 Chirurgie de la main Chirurgie reparatrice des ligaments et tendons (main)	736	603	81,9%	58,6%	82,6%	76,8%	78,6%	75,0%	76,2%	318	247	77,7%	75,7%	75,9%	74,0%	73,7%	418	356	85,2%	88,4%	87,6%	78,9%	82,2%	43,2%	56,8%
GM16 Chirurgie des bourses	1 331	1 104	82,9%	58,6%	74,9%	71,8%	67,1%	57,7%	59,3%	721	606	84,0%	83,0%	76,6%	76,9%	69,4%	610	498	81,6%	73,9%	73,0%	66,5%	64,5%	54,2%	45,8%
GM17 Chirurgie des bourses de l'enfant	104	98	94,2%	58,6%	86,3%	78,9%	82,7%	71,2%	65,9%	47	43	91,5%	91,1%	84,1%	77,9%	83,5%	57	55	96,5%	94,0%	87,9%	79,8%	81,7%	45,2%	54,8%
GM18 Chirurgie des hernies de l'enfant	128	115	89,8%	58,6%	88,0%	83,3%	79,9%	64,9%	67,9%	111	102	91,9%	86,1%	90,2%	83,0%	83,2%	17	13	76,5%	84,6%	76,2%	84,2%	68,6%	86,7%	13,3%
GM19 Chirurgie des hernies abdominale	2 454	889	36,2%	58,6%	24,1%	21,5%	16,8%	12,9%	7,9%	1 154	346	30,0%	22,9%	23,1%	19,0%	13,1%	1 300	543	41,8%	32,9%	25,1%	23,7%	19,9%	47,0%	53,0%

**Annexe II.2 - CHIRURGIE AMBULATOIRE - 38 gestes marqueurs - Evolution depuis 2007 par geste marqueur**

Gestes marqueurs	Bretagne										Public						Privé						Répartition de l'activité 2013		
	Nb RSA	Nb RSA ambu	% ambu 2013	% ambu 2012	% ambu 2011	% ambu 2010	% ambu 2009	% ambu 2008	% ambu 2007	Nb RSA	dont ambu	% ambu 2013	% ambu 2012	% ambu 2011	% ambu 2010	% ambu 2009	Nb RSA	dont ambu	% ambu 2013	% ambu 2012	% ambu 2011	% ambu 2010	% ambu 2009	Public	Privé
GM20 Chirurgie des hernies inguinales	5 634	3 277	58,2%	58,6%	43,1%	34,9%	27,1%	15,7%	11,8%	2 537	1 256	49,5%	42,9%	35,9%	28,3%	22,6%	3 097	2 021	65,3%	55,3%	49,3%	40,7%	31,0%	45,0%	55,0%
GM21 Chirurgie des maxillaires	437	324	74,1%	58,6%	65,3%	71,3%	67,8%	63,3%	68,8%	195	131	67,2%	63,2%	55,5%	67,4%	65,2%	242	193	79,8%	73,8%	73,0%	74,1%	69,4%	44,6%	55,4%
GM22 Chirurgie des varices	7 130	5 676	79,6%	58,6%	75,9%	73,0%	70,4%	54,0%	43,6%	1 745	1 352	77,5%	72,4%	68,5%	64,4%	57,4%	5 385	4 324	80,3%	78,9%	78,1%	75,6%	74,4%	24,5%	75,5%
GM23 Chirurgie du cristallin	39 560	33 106	83,7%	58,6%	75,0%	72,0%	69,0%	56,0%	48,2%	7 000	5 610	80,1%	76,1%	72,2%	71,5%	66,7%	32 560	27 496	84,4%	80,6%	75,6%	72,1%	69,6%	17,7%	82,3%
GM24 chirurgie du nez	2 240	984	43,9%	58,6%	39,5%	38,9%	35,0%	36,5%	37,7%	944	416	44,1%	40,7%	42,5%	41,7%	38,4%	1 296	568	43,8%	39,5%	37,2%	36,8%	32,6%	42,1%	57,9%
GM25 Chirurgie du sein/tumorectomie	494	309	62,6%	58,6%	54,1%	41,8%	38,0%	36,5%	32,9%	339	220	64,9%	63,2%	54,3%	44,4%	39,2%	155	89	57,4%	50,3%	53,3%	34,4%	34,8%	68,6%	31,4%
GM26 Chirurgie l epaule	1 611	270	16,8%	58,6%	7,7%	6,4%	6,0%	7,2%	6,4%	640	191	29,8%	19,3%	15,0%	10,2%	10,4%	971	79	8,1%	2,8%	2,9%	3,9%	3,7%	39,7%	60,3%
GM27 Chirurgie strabisme	145	104	71,7%	58,6%	66,4%	56,9%	50,5%	44,9%	42,9%	37	26	70,3%	45,2%	25,0%	23,1%	25,7%	108	78	72,2%	68,0%	70,3%	62,8%	56,1%	25,5%	74,5%
GM28 Chirurgie uterus	10 641	8 800	82,7%	58,6%	78,9%	77,6%	77,1%	75,6%	73,8%	7 981	6 597	82,7%	81,8%	79,8%	79,4%	78,4%	2 660	2 203	82,8%	80,8%	75,9%	71,7%	72,6%	75,0%	25,0%
GM29 Cholecystectomie	3 436	837	24,4%	58,6%	7,6%	2,4%	2,1%	1,4%	1,0%	1 695	406	24,0%	14,6%	9,5%	3,8%	2,6%	1 741	431	24,8%	10,3%	6,0%	1,3%	1,6%	49,3%	50,7%
GM30 Cure de paraphimosis	6	1	16,7%	58,6%	50,0%	14,3%	33,3%	62,5%	100,0%	6	1	16,7%	28,6%	50,0%	25,0%	0,0%	0	0	-	33,3%	50,0%	0,0%	50,0%	100,0%	0,0%
GM31 Exereses de kystes synoviaux	743	695	93,5%	58,6%	90,2%	88,5%	91,6%	87,2%	88,0%	324	297	91,7%	91,6%	89,9%	89,3%	90,8%	419	398	95,0%	94,1%	90,4%	87,8%	92,3%	43,6%	56,4%
GM32 Fistules arterioveineuses	563	62	11,0%	58,6%	3,1%	3,2%	4,6%	4,6%	3,6%	298	60	20,1%	19,6%	4,6%	3,4%	7,1%	265	2	0,8%	0,8%	1,7%	2,9%	0,9%	52,9%	47,1%
GM33 geste sur l uretere	1 337	350	26,2%	58,6%	18,7%	19,9%	16,9%	15,5%	13,3%	607	166	27,3%	29,3%	18,7%	17,5%	14,8%	730	184	25,2%	21,9%	18,6%	21,4%	18,5%	45,4%	54,6%
GM34 geste sur l uretre	71	23	32,4%	58,6%	38,3%	36,3%	45,7%	45,6%	41,1%	22	6	27,3%	29,6%	37,9%	21,9%	40,4%	49	17	34,7%	59,1%	38,5%	45,8%	49,3%	31,0%	69,0%
GM35 Geste sur la vessie	160	69	43,1%	58,6%	32,7%	38,2%	32,8%	32,7%	38,9%	97	49	50,5%	57,6%	43,0%	47,6%	39,0%	63	20	31,7%	28,7%	23,6%	29,2%	25,3%	60,6%	39,4%
GM36 Interruption tubaire	2 347	2 011	85,7%	58,6%	75,2%	71,8%	62,4%	55,3%	39,8%	1 446	1 261	87,2%	86,3%	80,0%	77,6%	68,4%	901	750	83,2%	74,7%	65,7%	60,3%	53,4%	61,6%	38,4%
GM37 LEC	956	789	82,5%	58,6%	81,5%	81,4%	80,4%	67,6%	61,5%	212	186	87,7%	85,8%	82,9%	79,3%	72,1%	744	603	81,0%	80,3%	81,0%	82,3%	84,2%	22,2%	77,8%
GM38 Prelevement d ovocyte	3 013	2 987	99,1%	58,6%	99,1%	98,4%	93,7%	83,6%	80,3%	2 179	2 154	98,9%	97,0%	98,8%	97,9%	91,7%	834	833	99,9%	99,9%	99,7%	99,7%	99,4%	72,3%	27,7%
<b>Total</b>	<b>128 595</b>	<b>97 561</b>	<b>75,9%</b>	<b>58,6%</b>	<b>69,4%</b>	<b>67,5%</b>	<b>65,4%</b>	<b>58,4%</b>	<b>54,5%</b>	<b>45 656</b>	<b>32 278</b>	<b>70,7%</b>	<b>66,7%</b>	<b>65,3%</b>	<b>64,1%</b>	<b>61,5%</b>	<b>82 939</b>	<b>65 283</b>	<b>78,7%</b>	<b>75,1%</b>	<b>71,7%</b>	<b>69,4%</b>	<b>67,6%</b>	<b>35,5%</b>	<b>64,5%</b>



**Annexe II.3 - CHIRURGIE AMBULATOIRE - 38 gestes marqueurs - Evolution depuis 2008 par établissement et par geste**

finess	Etablissement	public / prive	Angioplasties membre sup								Angioplasties peripheriques							
			nb RSA GM03	dont ambu	% ambu 2013 GM03	% ambu 2012 GM03	% ambu 2011 GM03	% ambu 2010 GM03	% ambu 2009 GM03	% ambu 2008 GM03	nb RSA GM04	dont ambu	% ambu 2013 GM04	% ambu 2012 GM04	% ambu 2011 GM04	% ambu 2010 GM04	% ambu 2009 GM04	% ambu 2008 GM04
290000017	C.H.U. de BREST (+ Carhaix)	public	1	0	0,0%	-	-	0,0%	0,0%	0,0%	-	-	-	-	-	-	-	
290000041	C.H. de LANDERNEAU	public	-	-	-	-	-	-	-	-	-	-	-	-	-	-	-	
290000140	Clinique PASTEUR LANROZE	prive	48	18	37,5%	11,1%	0,0%	0,0%	50,0%	75,0%	3	1	33,3%	0,0%	-	-	-	
290000728	Hôpital des Armées	public	-	-	-	-	-	-	-	-	-	-	-	-	-	-	-	
290004142	CLINIQUE du GRAND LARGE	prive	82	3	3,7%	1,1%	0,0%	3,3%	0,0%	0,0%	-	-	-	-	0,0%	0,0%	-	
290019777	Polyclinique KERAUDREN	prive	-	-	-	-	-	-	-	-	-	-	-	-	-	-	-	
290021542	C.H. de MORLAIX	public	-	-	-	-	-	-	-	-	-	-	-	-	-	-	-	
290023431	C.M.C. BAIE de MORLAIX	prive	-	-	-	-	-	-	-	-	-	-	-	-	-	-	-	
<b>Territoire de santé 1</b>			<b>131</b>	<b>21</b>	<b>16,0%</b>	<b>2,9%</b>	<b>0,0%</b>	<b>3,1%</b>	<b>4,4%</b>	<b>6,8%</b>	<b>3</b>	<b>1</b>	<b>33,3%</b>	<b>0,0%</b>	<b>0,0%</b>	<b>0,0%</b>	<b>-</b>	
290000074	C.H. de DOUARNENEZ	public	-	-	-	-	-	-	-	-	-	-	-	-	-	-	-	
290000207	Clinique St MICHEL - Ste ANNE	prive	-	-	-	-	-	-	-	-	-	-	-	-	-	-	-	
290000215	Polyclinique QUIMPER SUD	prive	39	0	0,0%	3,7%	0,0%	0,0%	0,0%	0,0%	-	-	-	-	0,0%	0,0%	-	
290000785	H.D. de PONT L'ABBE	public	-	-	-	-	-	-	-	-	-	-	-	-	-	-	-	
290020700	C.H.I.C. QUIMPER	public	1	0	0,0%	0,0%	0,0%	-	-	-	-	-	-	-	-	-	-	
<b>Territoire de santé 2</b>			<b>40</b>	<b>0</b>	<b>0,0%</b>	<b>3,6%</b>	<b>0,0%</b>	<b>0,0%</b>	<b>0,0%</b>	<b>0,0%</b>	<b>-</b>	<b>-</b>	<b>-</b>	<b>-</b>	<b>0,0%</b>	<b>0,0%</b>	<b>-</b>	
560002511	Clinique du TER	prive	-	-	-	-	-	-	-	-	-	-	-	-	-	-	-	
560002933	Clinique de la PORTE de l'ORIENT	public	1	0	0,0%	0,0%	-	0,0%	0,0%	-	-	-	-	-	-	0,0%	-	
560005746	C.H.B.S. LORIENT	public	2	1	50,0%	0,0%	0,0%	-	-	-	-	-	-	0,0%	-	-	-	
<b>Territoire de santé 3</b>			<b>3</b>	<b>1</b>	<b>33,3%</b>	<b>0,0%</b>	<b>0,0%</b>	<b>-</b>	<b>0,0%</b>	<b>0,0%</b>	<b>-</b>	<b>-</b>	<b>-</b>	<b>0,0%</b>	<b>-</b>	<b>0,0%</b>	<b>-</b>	
560000044	C.H. de PLOERMEL	public	-	-	-	-	-	-	-	-	-	-	-	-	-	-	-	
560008799	Clinique OCEANE	prive	22	2	9,1%	4,5%	0,0%	0,0%	0,0%	0,0%	12	1	8,3%	0,0%	0,0%	0,0%	11,5%	
560023210	C.H.B.A. VANNES	public	8	0	0,0%	0,0%	0,0%	0,0%	0,0%	0,0%	1	0	0,0%	0,0%	0,0%	0,0%	-	
<b>Territoire de santé 4</b>			<b>30</b>	<b>2</b>	<b>6,7%</b>	<b>3,4%</b>	<b>0,0%</b>	<b>0,0%</b>	<b>0,0%</b>	<b>0,0%</b>	<b>13</b>	<b>1</b>	<b>7,7%</b>	<b>0,0%</b>	<b>0,0%</b>	<b>0,0%</b>	<b>11,5%</b>	
350000030	C.H. de FOUGERES	public	-	-	-	-	-	-	-	-	-	-	-	-	-	-	-	
350000048	C.H. de REDON	public	-	-	-	-	-	-	-	-	-	-	-	-	-	-	-	
350000055	C.H. de VITRE	public	-	-	-	-	-	-	-	-	-	-	-	-	-	-	-	
350000121	CHP St-GREGOIRE	prive	6	1	16,7%	16,7%	0,0%	0,0%	0,0%	33,3%	-	-	-	-	-	-	-	
350000139	Clinique la SAGESSE	public	-	-	-	-	-	-	-	-	-	-	-	-	-	-	-	
350002192	Polyclinique ST-LAURENT	prive	-	-	-	-	-	-	-	-	-	-	-	-	-	-	-	
350002812	CRLCC E. Marquis	public	-	-	-	-	-	-	-	-	-	-	-	-	-	-	-	
350005146	Polyclinique SEVIGNE	prive	-	-	-	-	-	-	-	-	-	-	-	-	-	-	-	
350005179	C.H.U. de RENNES	public	29	19	65,5%	12,1%	17,9%	4,0%	0,0%	0,0%	2	2	100,0%	0,0%	0,0%	0,0%	0,0%	
<b>Territoire de santé 5</b>			<b>35</b>	<b>20</b>	<b>57,1%</b>	<b>12,8%</b>	<b>16,3%</b>	<b>3,0%</b>	<b>0,0%</b>	<b>8,3%</b>	<b>2</b>	<b>2</b>	<b>100,0%</b>	<b>0,0%</b>	<b>0,0%</b>	<b>0,0%</b>	<b>0,0%</b>	
220000046	C.H. de DINAN	public	-	-	-	-	-	-	-	-	-	-	-	-	-	-	-	
220005599	Polyclinique PAYS DE RANCE	prive	-	-	-	-	-	-	-	-	-	-	-	-	-	-	-	
350000022	C.H. de ST MALO	public	1	0	0,0%	-	0,0%	-	-	-	-	-	-	-	-	-	-	
350000196	Clinique de la COTE d'EMERAUD	prive	17	1	5,9%	0,0%	15,4%	0,0%	0,0%	50,0%	-	-	-	-	-	-	-	
<b>Territoire de santé 6</b>			<b>18</b>	<b>1</b>	<b>5,6%</b>	<b>0,0%</b>	<b>14,3%</b>	<b>0,0%</b>	<b>0,0%</b>	<b>50,0%</b>	<b>-</b>	<b>-</b>	<b>-</b>	<b>-</b>	<b>-</b>	<b>-</b>	<b>-</b>	
220000020	C.H. de SAINT-BRIEUC	public	37	9	24,3%	8,3%	11,8%	9,5%	3,7%	25,0%	-	-	-	-	100,0%	-	0,0%	
220000079	C.H. de GUINGAMP	public	-	-	-	-	-	-	-	-	-	-	-	-	-	-	-	
220000103	C.H. de LANNION	public	-	-	-	-	-	-	-	-	-	-	-	-	-	-	-	
220000111	Polyclinique du TREGOR	prive	-	-	-	-	-	-	-	-	-	-	-	-	-	-	-	
220000285	CHP St-Brieuc - site Ste-Jeanne c	prive	-	-	-	-	-	-	-	-	-	-	-	-	-	-	-	
220000301	CHP St-Brieuc - site Ste-Thérèse	prive	-	-	-	-	-	-	50,0%	-	-	-	-	-	-	-	-	
<b>Territoire de santé 7</b>			<b>37</b>	<b>9</b>	<b>24,3%</b>	<b>8,3%</b>	<b>11,8%</b>	<b>9,5%</b>	<b>6,9%</b>	<b>25,0%</b>	<b>-</b>	<b>-</b>	<b>-</b>	<b>100,0%</b>	<b>-</b>	<b>0,0%</b>	<b>-</b>	
560007510	Polyclinique DE PONTIVY	prive	-	-	-	-	-	-	-	-	-	-	-	-	-	-	-	
560014748	CH CENTRE BRETAGNE	public	-	-	-	-	-	-	-	-	-	-	-	-	-	-	-	
<b>Territoire de santé 8</b>			<b>-</b>	<b>-</b>	<b>-</b>	<b>-</b>	<b>-</b>	<b>-</b>	<b>-</b>	<b>-</b>	<b>-</b>	<b>-</b>	<b>-</b>	<b>-</b>	<b>-</b>	<b>-</b>	<b>-</b>	
<b>Bretagne</b>			<b>294</b>	<b>54</b>	<b>18,4%</b>	<b>5,1%</b>	<b>5,6%</b>	<b>3,4%</b>	<b>2,5%</b>	<b>5,0%</b>	<b>18</b>	<b>4</b>	<b>22,2%</b>	<b>0,0%</b>	<b>4,2%</b>	<b>0,0%</b>	<b>11,5%</b>	
CHP St-Brieuc (site Ste-Jeanne d'Arc +Ste-Thérèse)			-	-	-	-	-	-	50,0%	-	-	-	-	-	-	-	-	



## Annexe II.3 - CHIRURGIE AMBULATOIRE - 38 gestes marqueurs - Evolution depuis 2008 par établissement et par geste

finess	Etablissement	public / prive	Arthroscopie de la cheville								Arthroscopies du genou hors ligamentoplasties							
			nb RSA GM05	dont ambu	% ambu 2013 GM05	% ambu 2012 GM05	% ambu 2011 GM05	% ambu 2010 GM05	% ambu 2009 GM05	% ambu 2008 GM05	nb RSA GM06	dont ambu	% ambu 2013 GM06	% ambu 2012 GM06	% ambu 2011 GM06	% ambu 2010 GM06	% ambu 2009 GM06	% ambu 2008 GM06
290000017	C.H.U. de BREST (+ Carhaix)	public	4	1	25,0%	40,0%	20,0%	20,0%	12,5%	28,6%	105	63	60,0%	57,4%	53,2%	56,5%	37,0%	20,6%
290000041	C.H. de LANDERNEAU	public	-	-	-	-	-	0,0%	-	0,0%	16	7	43,8%	50,0%	26,1%	75,0%	32,0%	45,0%
290000140	Clinique PASTEUR LANROZE	prive	1	1	100,0%	0,0%	25,0%	0,0%	-	100,0%	205	184	89,8%	89,7%	83,4%	89,6%	84,6%	91,4%
290000728	Hôpital des Armées	public	3	1	33,3%	50,0%	50,0%	0,0%	33,3%	-	79	52	65,8%	57,1%	53,8%	52,2%	56,0%	-
290004142	CLINIQUE du GRAND LARGE	prive	-	-	-	-	-	-	-	-	-	-	-	-	-	-	-	-
290019777	Polyclinique KERAUDREN	prive	18	15	83,3%	86,2%	63,6%	65,0%	44,4%	80,0%	486	368	75,7%	64,6%	62,6%	63,0%	58,5%	61,3%
290021542	C.H. de MORLAIX	public	-	-	-	100,0%	-	-	0,0%	-	48	43	89,6%	92,3%	84,0%	74,0%	87,0%	42,2%
290023431	C.M.C. BAIE de MORLAIX	prive	12	2	16,7%	25,0%	-	-	0,0%	0,0%	109	81	74,3%	78,9%	80,8%	70,2%	71,1%	59,8%
<b>Territoire de santé 1</b>			<b>38</b>	<b>20</b>	<b>52,6%</b>	<b>71,1%</b>	<b>47,5%</b>	<b>40,5%</b>	<b>32,3%</b>	<b>60,0%</b>	<b>1 048</b>	<b>798</b>	<b>76,1%</b>	<b>70,8%</b>	<b>66,7%</b>	<b>68,3%</b>	<b>63,5%</b>	<b>63,8%</b>
290000074	C.H. de DOUARNENEZ	public	-	-	-	-	-	-	-	-	31	26	83,9%	87,1%	78,6%	88,0%	74,2%	78,9%
290000207	Clinique St MICHEL - Ste ANNE	prive	5	3	60,0%	42,9%	50,0%	0,0%	75,0%	66,7%	427	365	85,5%	80,1%	73,5%	75,7%	70,9%	74,1%
290000215	Polyclinique QUIMPER SUD	prive	-	-	-	0,0%	0,0%	-	0,0%	0,0%	243	186	76,5%	62,9%	67,3%	70,0%	72,2%	64,6%
290000785	H.D. de PONT L'ABBE	public	-	-	-	-	-	-	-	-	61	51	83,6%	81,3%	81,2%	81,2%	79,5%	80,6%
290020700	C.H.I.C. QUIMPER	public	-	-	-	50,0%	100,0%	66,7%	100,0%	83,3%	55	46	83,6%	83,7%	78,2%	75,6%	76,0%	75,0%
<b>Territoire de santé 2</b>			<b>5</b>	<b>3</b>	<b>60,0%</b>	<b>40,0%</b>	<b>62,5%</b>	<b>40,0%</b>	<b>66,7%</b>	<b>63,6%</b>	<b>817</b>	<b>674</b>	<b>82,5%</b>	<b>74,4%</b>	<b>72,6%</b>	<b>74,6%</b>	<b>72,7%</b>	<b>71,4%</b>
560002511	Clinique du TER	prive	3	1	33,3%	66,7%	100,0%	100,0%	66,7%	75,0%	391	356	91,0%	86,8%	90,0%	89,4%	87,9%	85,8%
560002933	Clinique de la PORTE de l'ORIENT	public	4	1	25,0%	-	-	-	-	-	107	71	66,4%	62,5%	-	-	-	-
560005746	C.H.B.S. LORIENT	public	-	-	-	-	-	-	-	0,0%	31	18	58,1%	76,9%	75,7%	78,7%	81,8%	23,4%
<b>Territoire de santé 3</b>			<b>7</b>	<b>2</b>	<b>28,6%</b>	<b>66,7%</b>	<b>100,0%</b>	<b>100,0%</b>	<b>66,7%</b>	<b>60,0%</b>	<b>529</b>	<b>445</b>	<b>84,1%</b>	<b>85,3%</b>	<b>88,3%</b>	<b>88,6%</b>	<b>87,3%</b>	<b>81,1%</b>
560000044	C.H. de PLOERMEL	public	-	-	-	-	-	-	0,0%	-	98	75	76,5%	80,5%	83,8%	79,0%	72,5%	74,5%
560008799	Clinique OCEANE	prive	8	5	62,5%	75,0%	0,0%	0,0%	0,0%	0,0%	510	367	72,0%	61,0%	52,2%	57,9%	56,2%	55,3%
560023210	C.H.B.A. VANNES	public	-	-	-	0,0%	0,0%	0,0%	-	25,0%	201	152	75,6%	72,5%	75,4%	72,0%	73,9%	61,9%
<b>Territoire de santé 4</b>			<b>8</b>	<b>5</b>	<b>62,5%</b>	<b>60,0%</b>	<b>0,0%</b>	<b>0,0%</b>	<b>0,0%</b>	<b>20,0%</b>	<b>809</b>	<b>594</b>	<b>73,4%</b>	<b>66,7%</b>	<b>61,6%</b>	<b>63,4%</b>	<b>62,3%</b>	<b>58,9%</b>
350000030	C.H. de FOUGERES	public	-	-	-	-	-	-	-	-	1	0	0,0%	-	20,0%	80,0%	72,4%	60,5%
350000048	C.H. de REDON	public	-	-	-	-	-	-	-	-	36	28	77,8%	75,8%	66,7%	61,7%	70,0%	66,7%
350000055	C.H. de VITRE	public	-	-	-	-	-	-	-	-	62	37	59,7%	77,4%	66,0%	71,4%	48,9%	65,2%
350000121	CHP St-GREGOIRE	prive	-	-	-	100,0%	0,0%	-	50,0%	-	467	394	84,4%	89,3%	85,5%	86,0%	86,3%	81,6%
350000139	Clinique la SAGESSE	public	24	0	0,0%	2,9%	0,0%	0,0%	0,0%	0,0%	118	111	94,1%	94,5%	89,9%	87,3%	87,3%	62,5%
350002192	Polyclinique ST-LAURENT	prive	-	-	-	-	-	-	-	-	-	-	-	-	-	-	-	-
350002812	CRLCC E. Marquis	public	-	-	-	-	-	-	-	-	-	-	-	-	-	-	-	-
350005146	Polyclinique SEVIGNE	prive	1	1	100,0%	33,3%	100,0%	100,0%	25,0%	-	330	299	90,6%	88,1%	88,9%	86,9%	74,6%	18,6%
350005179	C.H.U. de RENNES	public	4	1	25,0%	83,3%	66,7%	12,5%	36,4%	23,1%	153	85	55,6%	68,2%	54,9%	63,0%	44,3%	45,0%
<b>Territoire de santé 5</b>			<b>29</b>	<b>2</b>	<b>6,9%</b>	<b>17,8%</b>	<b>9,1%</b>	<b>7,1%</b>	<b>14,6%</b>	<b>9,7%</b>	<b>1 167</b>	<b>954</b>	<b>81,7%</b>	<b>86,1%</b>	<b>82,0%</b>	<b>83,2%</b>	<b>77,5%</b>	<b>54,8%</b>
220000046	C.H. de DINAN	public	-	-	-	-	-	-	-	-	-	-	-	-	-	-	-	-
220005599	Polyclinique PAYS DE RANCE	prive	-	-	-	-	-	0,0%	-	-	56	45	80,4%	87,0%	84,3%	77,8%	82,9%	85,5%
350000022	C.H. de ST MALO	public	-	-	-	100,0%	0,0%	-	-	-	47	39	83,0%	86,8%	75,7%	71,9%	68,2%	51,9%
350000196	Clinique de la COTE d'EMERAUD	prive	-	-	-	-	-	-	-	-	146	127	87,0%	90,6%	84,1%	89,7%	68,6%	56,6%
<b>Territoire de santé 6</b>			<b>-</b>	<b>-</b>	<b>-</b>	<b>100,0%</b>	<b>0,0%</b>	<b>0,0%</b>	<b>-</b>	<b>-</b>	<b>249</b>	<b>211</b>	<b>84,7%</b>	<b>88,8%</b>	<b>82,1%</b>	<b>81,7%</b>	<b>73,9%</b>	<b>63,1%</b>
220000020	C.H. de SAINT-BRIEUC	public	8	0	0,0%	40,0%	0,0%	-	-	0,0%	42	27	64,3%	66,7%	62,3%	64,6%	59,2%	64,1%
220000079	C.H. de GUINGAMP	public	-	-	-	-	-	-	-	-	24	20	83,3%	83,8%	85,7%	89,6%	80,4%	73,0%
220000103	C.H. de LANNION	public	-	-	-	-	-	-	-	-	67	59	88,1%	79,1%	71,3%	63,8%	66,3%	76,4%
220000111	Polyclinique du TREGOR	prive	-	-	-	50,0%	0,0%	100,0%	50,0%	-	137	121	88,3%	83,1%	83,9%	83,4%	85,0%	70,6%
220000285	CHP St-Brieuc - site Ste-Jeanne c	prive	-	-	-	-	-	0,0%	-	-	302	270	89,4%	89,6%	87,7%	84,8%	82,7%	78,6%
220000301	CHP St-Brieuc - site Ste-Thérèse	prive	-	-	-	-	-	-	-	-	-	-	-	-	-	-	-	87,2%
<b>Territoire de santé 7</b>			<b>8</b>	<b>0</b>	<b>0,0%</b>	<b>42,9%</b>	<b>0,0%</b>	<b>50,0%</b>	<b>50,0%</b>	<b>0,0%</b>	<b>572</b>	<b>497</b>	<b>86,9%</b>	<b>83,5%</b>	<b>82,0%</b>	<b>80,6%</b>	<b>79,5%</b>	<b>74,4%</b>
560007510	Polyclinique DE PONTIVY	prive	-	-	-	-	-	-	-	-	227	197	86,8%	90,0%	92,0%	91,7%	94,2%	92,5%
560014748	CH CENTRE BRETAGNE	public	1	1	100,0%	0,0%	0,0%	0,0%	-	0,0%	24	15	62,5%	65,5%	45,5%	75,0%	39,1%	76,9%
<b>Territoire de santé 8</b>			<b>1</b>	<b>1</b>	<b>100,0%</b>	<b>0,0%</b>	<b>0,0%</b>	<b>0,0%</b>	<b>-</b>	<b>0,0%</b>	<b>251</b>	<b>212</b>	<b>84,5%</b>	<b>86,6%</b>	<b>87,1%</b>	<b>90,1%</b>	<b>89,1%</b>	<b>90,8%</b>
<b>Bretagne</b>			<b>96</b>	<b>33</b>	<b>34,4%</b>	<b>45,3%</b>	<b>34,4%</b>	<b>26,2%</b>	<b>26,7%</b>	<b>36,3%</b>	<b>5 442</b>	<b>4 385</b>	<b>80,6%</b>	<b>78,1%</b>	<b>75,9%</b>	<b>77,0%</b>	<b>73,8%</b>	<b>65,9%</b>
<i>CHP St-Brieuc (site Ste-Jeanne d'Arc +Ste-Thérèse)</i>			-	-	-	-	-	0,0%	-	-	302	270	89,4%	89,6%	87,7%	84,8%	82,7%	81,8%

**Annexe II.3 - CHIRURGIE AMBULATOIRE - 38 gestes marqueurs - Evolution depuis 2008 par établissement et par geste**

finess	Etablissement	public / prive	Avulsion dentaire								Chirurgie anale							
			nb RSA GM07	dont ambu	% ambu 2013 GM07	% ambu 2012 GM07	% ambu 2011 GM07	% ambu 2010 GM07	% ambu 2009 GM07	% ambu 2008 GM07	nb RSA GM08	dont ambu	% ambu 2013 GM08	% ambu 2012 GM08	% ambu 2011 GM08	% ambu 2011 GM08	% ambu 2009 GM08	% ambu 2008 GM08
290000017	C.H.U. de BREST (+ Carhaix)	public	169	120	71,0%	76,2%	66,8%	64,6%	53,5%	32,9%	51	10	19,6%	15,4%	7,5%	11,9%	4,2%	17,6%
290000041	C.H. de LANDERNEAU	public	92	88	95,7%	87,5%	75,0%	90,8%	84,8%	80,5%	12	1	8,3%	11,8%	14,3%	0,0%	12,5%	22,2%
290000140	Clinique PASTEUR LANROZE	prive	388	349	89,9%	88,0%	84,3%	89,0%	90,1%	94,3%	9	2	22,2%	0,0%	0,0%	75,0%	0,0%	20,0%
290000728	Hôpital des Armées	public	330	253	76,7%	61,9%	65,4%	56,9%	52,6%	-	12	2	16,7%	23,1%	36,4%	0,0%	21,4%	-
290004142	CLINIQUE du GRAND LARGE	prive	495	462	93,3%	90,1%	86,1%	85,9%	85,1%	84,8%	7	7	100,0%	66,7%	66,7%	60,0%	80,0%	62,5%
290019777	Polyclinique KERAUDREN	prive	1 549	1 460	94,3%	66,8%	66,5%	67,4%	67,5%	71,3%	41	9	22,0%	27,3%	21,5%	21,3%	16,9%	17,1%
290021542	C.H. de MORLAIX	public	149	123	82,6%	78,3%	77,8%	68,8%	67,8%	53,4%	14	2	14,3%	12,5%	20,0%	6,3%	6,9%	8,3%
290023431	C.M.C. BAIE de MORLAIX	prive	227	177	78,0%	80,1%	67,6%	79,2%	36,3%	8,4%	21	7	33,3%	26,9%	27,3%	44,4%	50,0%	64,7%
<b>Territoire de santé 1</b>			<b>3 399</b>	<b>3 032</b>	<b>89,2%</b>	<b>75,3%</b>	<b>72,8%</b>	<b>74,1%</b>	<b>70,9%</b>	<b>71,2%</b>	<b>167</b>	<b>40</b>	<b>24,0%</b>	<b>22,3%</b>	<b>19,9%</b>	<b>21,2%</b>	<b>24,4%</b>	<b>27,5%</b>
290000074	C.H. de DOUARNENEZ	public	25	20	80,0%	100,0%	100,0%	50,0%	-	100,0%	1	1	100,0%	33,3%	75,0%	100,0%	64,3%	64,7%
290000207	Clinique St MICHEL - Ste ANNE	prive	260	232	89,2%	85,1%	86,0%	84,9%	87,1%	85,4%	24	15	62,5%	42,9%	40,7%	43,8%	56,5%	33,3%
290000215	Polyclinique QUIMPER SUD	prive	571	456	79,9%	75,4%	57,7%	56,3%	60,8%	41,5%	34	22	64,7%	38,0%	36,0%	42,1%	60,6%	48,9%
290000785	H.D. de PONT L'ABBE	public	265	252	95,1%	96,7%	94,7%	86,8%	91,0%	91,2%	6	2	33,3%	38,5%	43,5%	31,3%	29,4%	20,0%
290020700	C.H.I.C. QUIMPER	public	102	63	61,8%	50,4%	44,8%	36,9%	36,0%	19,3%	31	13	41,9%	40,0%	39,0%	29,3%	30,6%	21,7%
<b>Territoire de santé 2</b>			<b>1 223</b>	<b>1 023</b>	<b>83,6%</b>	<b>79,7%</b>	<b>71,0%</b>	<b>66,5%</b>	<b>70,2%</b>	<b>56,8%</b>	<b>96</b>	<b>53</b>	<b>55,2%</b>	<b>39,2%</b>	<b>40,0%</b>	<b>37,2%</b>	<b>45,6%</b>	<b>37,0%</b>
560002511	Clinique du TER	prive	170	164	96,5%	98,0%	97,0%	96,1%	91,4%	70,9%	13	12	92,3%	91,7%	53,7%	20,0%	36,7%	44,0%
560002933	Clinique de la PORTE de l'ORIEN	public	237	222	93,7%	90,6%	91,9%	92,9%	93,9%	95,8%	43	22	51,2%	55,3%	26,9%	25,7%	22,9%	24,4%
560005746	C.H.B.S. LORIENT	public	141	75	53,2%	60,8%	59,9%	54,0%	47,7%	27,4%	14	2	14,3%	45,5%	62,5%	50,0%	31,3%	19,0%
<b>Territoire de santé 3</b>			<b>548</b>	<b>461</b>	<b>84,1%</b>	<b>83,3%</b>	<b>83,1%</b>	<b>82,8%</b>	<b>77,9%</b>	<b>76,9%</b>	<b>70</b>	<b>36</b>	<b>51,4%</b>	<b>58,3%</b>	<b>45,3%</b>	<b>28,4%</b>	<b>28,7%</b>	<b>28,6%</b>
560000044	C.H. de PLOERMEL	public	61	52	85,2%	78,8%	69,7%	66,2%	58,5%	63,6%	26	10	38,5%	24,2%	33,3%	32,0%	23,8%	27,3%
560008799	Clinique OCEANE	prive	962	784	81,5%	82,7%	79,6%	76,7%	76,8%	76,0%	56	39	69,6%	59,3%	59,3%	58,9%	60,8%	42,0%
560023210	C.H.B.A. VANNES	public	38	21	55,3%	63,6%	63,2%	13,3%	8,0%	2,8%	26	6	23,1%	22,2%	23,1%	17,5%	22,4%	9,5%
<b>Territoire de santé 4</b>			<b>1 061</b>	<b>857</b>	<b>80,8%</b>	<b>81,7%</b>	<b>78,1%</b>	<b>73,5%</b>	<b>72,5%</b>	<b>72,7%</b>	<b>108</b>	<b>55</b>	<b>50,9%</b>	<b>41,5%</b>	<b>46,4%</b>	<b>43,9%</b>	<b>43,0%</b>	<b>29,5%</b>
350000030	C.H. de FOUGERES	public	30	25	83,3%	94,0%	98,1%	99,6%	100,0%	99,7%	12	3	25,0%	10,0%	20,0%	22,2%	8,3%	26,3%
350000048	C.H. de REDON	public	23	17	73,9%	92,3%	82,4%	86,4%	85,0%	83,3%	4	2	50,0%	50,0%	-	0,0%	50,0%	33,3%
350000055	C.H. de VITRE	public	-	-	-	-	-	-	0,0%	-	13	1	7,7%	8,3%	33,3%	30,8%	0,0%	0,0%
350000121	CHP St-GREGOIRE	prive	939	602	64,1%	67,0%	67,6%	69,5%	71,3%	75,0%	124	70	56,5%	38,7%	32,4%	36,3%	25,7%	37,8%
350000139	Clinique la SAGESSE	public	278	269	96,8%	95,8%	98,4%	96,0%	98,6%	96,0%	13	1	7,7%	47,6%	44,4%	42,9%	30,0%	50,0%
350002192	Polyclinique ST-LAURENT	prive	11	10	90,9%	57,1%	65,7%	75,0%	73,2%	92,0%	-	-	-	100,0%	-	-	-	-
350002812	CRLCC E. Marquis	public	-	-	-	-	-	-	-	-	-	-	-	-	-	-	-	-
350005146	Polyclinique SEVIGNE	prive	468	465	99,4%	96,4%	95,3%	94,6%	95,9%	94,7%	13	6	46,2%	0,0%	50,0%	50,0%	20,0%	33,3%
350005179	C.H.U. de RENNES	public	238	148	62,2%	61,9%	49,3%	47,2%	53,5%	42,5%	63	28	44,4%	42,9%	40,4%	39,7%	31,2%	4,8%
<b>Territoire de santé 5</b>			<b>1 987</b>	<b>1 536</b>	<b>77,3%</b>	<b>78,5%</b>	<b>79,6%</b>	<b>80,0%</b>	<b>81,5%</b>	<b>80,5%</b>	<b>242</b>	<b>111</b>	<b>45,9%</b>	<b>36,8%</b>	<b>36,5%</b>	<b>37,9%</b>	<b>26,4%</b>	<b>25,5%</b>
220000046	C.H. de DINAN	public	-	-	-	-	-	-	100,0%	100,0%	-	-	-	100,0%	-	-	-	0,0%
220005599	Polyclinique PAYS DE RANCE	prive	64	58	90,6%	91,7%	92,2%	86,5%	83,7%	84,0%	43	13	30,2%	9,3%	10,9%	7,1%	9,1%	4,2%
350000022	C.H. de ST MALO	public	246	196	79,7%	77,4%	73,0%	60,7%	71,9%	57,6%	16	4	25,0%	18,2%	28,6%	18,8%	25,0%	28,6%
350000196	Clinique de la COTE d'EMERAUC	prive	150	139	92,7%	87,7%	49,0%	35,1%	49,0%	76,8%	15	5	33,3%	23,1%	28,6%	12,5%	11,8%	28,6%
<b>Territoire de santé 6</b>			<b>460</b>	<b>393</b>	<b>85,4%</b>	<b>83,6%</b>	<b>65,5%</b>	<b>53,5%</b>	<b>61,6%</b>	<b>72,2%</b>	<b>74</b>	<b>22</b>	<b>29,7%</b>	<b>13,9%</b>	<b>16,9%</b>	<b>10,2%</b>	<b>13,6%</b>	<b>14,6%</b>
220000020	C.H. de SAINT-BRIEUC	public	89	62	69,7%	68,8%	76,5%	60,9%	64,9%	65,7%	28	5	17,9%	43,8%	14,3%	6,3%	9,7%	10,0%
220000079	C.H. de GUINGAMP	public	244	126	51,6%	43,0%	33,3%	32,4%	48,4%	-	23	3	13,0%	12,5%	8,3%	14,7%	13,3%	50,0%
220000103	C.H. de LANNION	public	2	0	0,0%	0,0%	0,0%	0,0%	0,0%	0,0%	15	3	20,0%	9,1%	3,6%	41,2%	25,0%	25,0%
220000111	Polyclinique du TREGOR	prive	157	146	93,0%	86,8%	92,0%	90,7%	89,9%	80,6%	11	3	27,3%	28,6%	18,2%	53,8%	45,5%	37,5%
220000285	CHP St-Brieuc - site Ste-Jeanne c	prive	1 155	1 078	93,3%	92,4%	90,9%	93,5%	89,5%	64,6%	-	-	-	-	-	-	-	18,8%
220000301	CHP St-Brieuc - site Ste-Thérèse	prive	44	42	95,5%	71,4%	81,0%	70,0%	95,8%	89,6%	36	20	55,6%	34,8%	38,1%	34,2%	31,4%	13,3%
<b>Territoire de santé 7</b>			<b>1 691</b>	<b>1 454</b>	<b>86,0%</b>	<b>82,3%</b>	<b>82,3%</b>	<b>83,3%</b>	<b>87,4%</b>	<b>80,9%</b>	<b>113</b>	<b>34</b>	<b>30,1%</b>	<b>28,3%</b>	<b>18,4%</b>	<b>26,1%</b>	<b>23,3%</b>	<b>14,9%</b>
560007510	Polyclinique DE PONTIVY	prive	67	66	98,5%	96,2%	93,2%	96,4%	95,7%	94,7%	19	8	42,1%	35,3%	48,3%	0,0%	27,3%	42,9%
560014748	CH CENTRE BRETAGNE	public	219	193	88,1%	85,4%	86,2%	85,6%	93,7%	94,0%	10	4	40,0%	46,7%	26,7%	36,4%	58,3%	12,5%
<b>Territoire de santé 8</b>			<b>286</b>	<b>259</b>	<b>90,6%</b>	<b>89,0%</b>	<b>88,5%</b>	<b>89,3%</b>	<b>94,4%</b>	<b>94,2%</b>	<b>29</b>	<b>12</b>	<b>41,4%</b>	<b>40,6%</b>	<b>40,9%</b>	<b>27,6%</b>	<b>43,5%</b>	<b>31,8%</b>
<b>Bretagne</b>			<b>10 655</b>	<b>9 015</b>	<b>84,6%</b>	<b>79,5%</b>	<b>77,0%</b>	<b>76,2%</b>	<b>76,5%</b>	<b>73,8%</b>	<b>899</b>	<b>363</b>	<b>40,4%</b>	<b>33,9%</b>	<b>32,1%</b>	<b>30,8%</b>	<b>30,2%</b>	<b>26,7%</b>
<i>CHP St-Brieuc (site Ste-Jeanne d'Arc +Ste-Thérèse)</i>			<i>1 199</i>	<i>1 120</i>	<i>93,4%</i>	<i>91,8%</i>	<i>90,7%</i>	<i>93,3%</i>	<i>93,8%</i>	<i>85,7%</i>	<i>36</i>	<i>20</i>	<i>55,6%</i>	<i>34,8%</i>	<i>38,1%</i>	<i>34,2%</i>	<i>31,4%</i>	<i>15,2%</i>

## Annexe II.3 - CHIRURGIE AMBULATOIRE - 38 gestes marqueurs - Evolution depuis 2008 par établissement et par geste

finess	Etablissement	public / prive	Chirurgie canal carpien et autres liberations nerveuses (MS)								Chirurgie col, vulve, vagin							
			nb RSA GM09	dont ambu	% ambu 2013 GM09	% ambu 2012 GM09	% ambu 2011 GM09	% ambu 2010 GM09	% ambu 2009 GM09	% ambu 2008 GM09	nb RSA GM10	dont ambu	% ambu 2013 GM10	% ambu 2012 GM10	% ambu 2011 GM10	% ambu 2010 GM10	% ambu 2009 GM10	% ambu 2008 GM10
290000017	C.H.U. de BREST (+ Carhaix)	public	185	119	64,3%	71,3%	67,6%	60,0%	61,7%	57,6%	16	10	62,5%	42,9%	34,1%	23,1%	12,5%	30,8%
290000041	C.H. de LANDERNEAU	public	11	9	81,8%	60,0%	66,7%	75,0%	62,5%	57,1%	-	-	-	-	90,0%	40,0%	20,0%	60,0%
290000140	Clinique PASTEUR LANROZE	prive	162	149	92,0%	93,1%	86,8%	84,7%	75,0%	83,8%	54	31	57,4%	59,6%	39,7%	45,7%	50,0%	44,4%
290000728	Hôpital des Armées	public	31	20	64,5%	77,4%	60,7%	67,6%	80,0%	-	-	-	-	-	-	-	-	-
290004142	CLINIQUE du GRAND LARGE	prive	-	-	-	-	-	-	-	-	40	25	62,5%	72,5%	61,8%	56,8%	65,5%	59,1%
290019777	Polyclinique KERAUDREN	prive	411	341	83,0%	85,3%	86,6%	85,2%	85,4%	84,4%	71	56	78,9%	70,4%	73,4%	78,3%	67,5%	65,5%
290021542	C.H. de MORLAIX	public	80	71	88,8%	92,1%	89,4%	91,0%	83,3%	74,6%	22	22	100,0%	95,1%	74,2%	75,0%	64,3%	33,3%
290023431	C.M.C. BAIE de MORLAIX	prive	170	140	82,4%	89,2%	86,8%	90,1%	80,2%	85,2%	-	-	-	-	-	-	-	-
<b>Territoire de santé 1</b>			<b>1 050</b>	<b>849</b>	<b>80,9%</b>	<b>84,7%</b>	<b>82,3%</b>	<b>81,1%</b>	<b>78,9%</b>	<b>78,6%</b>	<b>203</b>	<b>144</b>	<b>70,9%</b>	<b>69,0%</b>	<b>57,2%</b>	<b>58,9%</b>	<b>55,7%</b>	<b>52,4%</b>
290000074	C.H. de DOUARNENEZ	public	53	45	84,9%	82,2%	81,3%	79,2%	90,7%	80,7%	-	-	-	-	-	-	-	-
290000207	Clinique St MICHEL - Ste ANNE	prive	137	126	92,0%	81,9%	86,1%	74,7%	88,3%	73,2%	38	37	97,4%	100,0%	92,5%	90,9%	86,1%	85,1%
290000215	Polyclinique QUIMPER SUD	prive	353	283	80,2%	80,5%	75,8%	75,4%	77,4%	74,8%	37	34	91,9%	93,9%	90,2%	86,0%	94,8%	100,0%
290000785	H.D. de PONT L'ABBE	public	67	43	64,2%	75,0%	62,3%	63,9%	69,0%	71,7%	-	-	-	-	-	-	-	-
290020700	C.H.I.C. QUIMPER	public	158	126	79,7%	88,6%	88,5%	78,0%	85,5%	73,1%	135	108	80,0%	75,0%	77,0%	78,0%	74,1%	75,3%
<b>Territoire de santé 2</b>			<b>768</b>	<b>623</b>	<b>81,1%</b>	<b>81,7%</b>	<b>79,1%</b>	<b>75,0%</b>	<b>81,2%</b>	<b>74,3%</b>	<b>210</b>	<b>179</b>	<b>85,2%</b>	<b>82,3%</b>	<b>82,4%</b>	<b>82,2%</b>	<b>81,9%</b>	<b>79,0%</b>
560002511	Clinique du TER	prive	653	540	82,7%	88,3%	83,6%	85,1%	85,1%	85,9%	47	46	97,9%	87,1%	93,9%	75,0%	8,5%	8,6%
560002933	Clinique de la PORTE de l'ORIENT	public	-	-	-	-	-	-	0,0%	-	-	-	-	0,0%	-	-	-	
560005746	C.H.B.S. LORIENT	public	50	30	60,0%	57,4%	77,4%	76,2%	85,0%	33,3%	73	66	90,4%	87,9%	85,5%	91,0%	84,2%	83,5%
<b>Territoire de santé 3</b>			<b>703</b>	<b>570</b>	<b>81,1%</b>	<b>85,5%</b>	<b>83,3%</b>	<b>84,8%</b>	<b>84,8%</b>	<b>83,8%</b>	<b>120</b>	<b>112</b>	<b>93,3%</b>	<b>87,7%</b>	<b>86,8%</b>	<b>85,6%</b>	<b>55,2%</b>	<b>55,5%</b>
560000044	C.H. de PLOERMEL	public	53	46	86,8%	88,2%	78,3%	80,0%	72,0%	72,1%	24	24	100,0%	83,3%	95,2%	72,2%	85,0%	61,5%
560008799	Clinique OCEANE	prive	599	547	91,3%	88,3%	85,3%	88,3%	87,1%	88,6%	78	35	44,9%	51,0%	51,6%	38,5%	35,3%	29,6%
560023210	C.H.B.A. VANNES	public	172	134	77,9%	77,0%	78,5%	74,5%	68,3%	71,3%	65	62	95,4%	94,1%	89,7%	95,5%	88,9%	64,0%
<b>Territoire de santé 4</b>			<b>824</b>	<b>727</b>	<b>88,2%</b>	<b>84,9%</b>	<b>82,0%</b>	<b>82,5%</b>	<b>78,0%</b>	<b>80,9%</b>	<b>167</b>	<b>121</b>	<b>72,5%</b>	<b>71,8%</b>	<b>67,8%</b>	<b>65,4%</b>	<b>66,9%</b>	<b>49,5%</b>
350000030	C.H. de FOUGERES	public	52	28	53,8%	63,0%	43,6%	58,8%	71,1%	78,0%	14	14	100,0%	100,0%	87,5%	81,8%	75,0%	100,0%
350000048	C.H. de REDON	public	35	33	94,3%	79,4%	76,9%	82,9%	86,2%	92,9%	42	38	90,5%	75,0%	96,3%	93,8%	58,6%	27,3%
350000055	C.H. de VITRE	public	71	66	93,0%	84,3%	86,9%	90,4%	93,6%	83,3%	15	8	53,3%	68,2%	69,2%	60,0%	60,0%	53,8%
350000121	CHP St-GREGOIRE	prive	1 267	1 062	83,8%	83,8%	82,0%	83,4%	79,3%	79,3%	153	143	93,5%	93,0%	86,8%	92,2%	91,8%	93,7%
350000139	Clinique la SAGESSE	public	129	118	91,5%	83,9%	79,2%	85,5%	84,1%	82,7%	225	197	87,6%	85,4%	85,3%	87,5%	84,6%	87,8%
350002192	Polyclinique ST-LAURENT	prive	-	-	-	-	-	-	-	-	-	-	-	-	-	-	-	-
350002812	CRLCC E. Marquis	public	-	-	-	-	-	-	-	-	-	-	-	-	-	-	-	-
350005146	Polyclinique SEVIGNE	prive	424	354	83,5%	84,9%	81,5%	75,3%	61,6%	72,0%	-	-	-	-	-	-	-	-
350005179	C.H.U. de RENNES	public	334	265	79,3%	76,3%	76,6%	70,3%	68,9%	59,2%	109	98	89,9%	88,7%	89,9%	83,7%	74,8%	49,6%
<b>Territoire de santé 5</b>			<b>2 312</b>	<b>1 926</b>	<b>83,3%</b>	<b>82,5%</b>	<b>80,3%</b>	<b>80,2%</b>	<b>76,3%</b>	<b>75,6%</b>	<b>558</b>	<b>498</b>	<b>89,2%</b>	<b>87,5%</b>	<b>87,0%</b>	<b>87,1%</b>	<b>81,6%</b>	<b>78,9%</b>
220000046	C.H. de DINAN	public	-	-	-	-	-	-	-	-	24	22	91,7%	83,3%	97,3%	80,0%	86,2%	72,0%
220005599	Polyclinique PAYS DE RANCE	prive	80	69	86,3%	83,8%	89,7%	79,7%	81,5%	81,3%	3	3	100,0%	75,0%	50,0%	0,0%	50,0%	50,0%
350000022	C.H. de ST MALO	public	86	74	86,0%	83,5%	83,3%	75,0%	82,9%	64,2%	63	55	87,3%	89,7%	86,4%	77,1%	92,2%	58,1%
350000196	Clinique de la COTE d'EMERAUD	prive	218	194	89,0%	80,7%	79,3%	73,5%	72,8%	78,2%	-	-	-	-	-	-	-	-
<b>Territoire de santé 6</b>			<b>384</b>	<b>337</b>	<b>87,8%</b>	<b>82,4%</b>	<b>82,5%</b>	<b>75,1%</b>	<b>76,6%</b>	<b>76,4%</b>	<b>90</b>	<b>80</b>	<b>88,9%</b>	<b>87,8%</b>	<b>88,2%</b>	<b>74,6%</b>	<b>88,1%</b>	<b>62,9%</b>
220000020	C.H. de SAINT-BRIEUC	public	136	99	72,8%	67,7%	71,1%	75,5%	80,2%	74,0%	80	72	90,0%	89,7%	84,7%	80,6%	85,9%	92,0%
220000079	C.H. de GUINGAMP	public	33	14	42,4%	73,7%	71,0%	70,6%	61,0%	75,0%	32	32	100,0%	100,0%	100,0%	88,2%	78,9%	82,4%
220000103	C.H. de LANNION	public	53	46	86,8%	75,6%	66,1%	80,3%	63,7%	75,4%	37	34	91,9%	96,8%	78,9%	86,2%	89,1%	78,7%
220000111	Polyclinique du TREGOR	prive	161	146	90,7%	90,3%	88,3%	88,2%	91,6%	85,1%	-	-	-	-	-	-	0,0%	0,0%
220000285	CHP St-Brieuc - site Ste-Jeanne c	prive	590	534	90,5%	85,0%	82,9%	82,7%	80,9%	77,9%	-	-	-	-	-	-	-	-
220000301	CHP St-Brieuc - site Ste-Thérèse	prive	-	-	-	-	-	-	-	17,8%	153	139	90,8%	94,7%	87,4%	90,7%	89,9%	80,3%
<b>Territoire de santé 7</b>			<b>973</b>	<b>839</b>	<b>86,2%</b>	<b>82,4%</b>	<b>81,1%</b>	<b>82,3%</b>	<b>80,1%</b>	<b>74,9%</b>	<b>302</b>	<b>277</b>	<b>91,7%</b>	<b>94,0%</b>	<b>87,5%</b>	<b>86,8%</b>	<b>86,6%</b>	<b>80,9%</b>
560007510	Polyclinique DE PONTIVY	prive	109	95	87,2%	86,0%	88,6%	83,9%	85,2%	87,5%	18	17	94,4%	92,3%	90,9%	76,9%	95,8%	95,0%
560014748	CH CENTRE BRETAGNE	public	66	45	68,2%	68,8%	65,1%	81,1%	84,4%	86,3%	17	13	76,5%	88,9%	92,0%	86,1%	92,9%	83,3%
<b>Territoire de santé 8</b>			<b>175</b>	<b>140</b>	<b>80,0%</b>	<b>79,1%</b>	<b>81,8%</b>	<b>83,2%</b>	<b>84,9%</b>	<b>87,1%</b>	<b>35</b>	<b>30</b>	<b>85,7%</b>	<b>90,3%</b>	<b>91,7%</b>	<b>83,7%</b>	<b>94,2%</b>	<b>87,5%</b>
<b>Bretagne</b>			<b>7 189</b>	<b>6 011</b>	<b>83,6%</b>	<b>83,1%</b>	<b>81,2%</b>	<b>80,5%</b>	<b>79,0%</b>	<b>77,1%</b>	<b>1 685</b>	<b>1 441</b>	<b>85,5%</b>	<b>83,2%</b>	<b>79,3%</b>	<b>78,7%</b>	<b>76,2%</b>	<b>70,2%</b>
CHP St-Brieuc (site Ste-Jeanne d'Arc +Ste-Thérèse)			590	534	90,5%	85,0%	82,9%	82,7%	80,9%	72,0%	153	139	90,8%	94,7%	87,4%	90,7%	89,9%	80,3%

## Annexe II.3 - CHIRURGIE AMBULATOIRE - 38 gestes marqueurs - Evolution depuis 2008 par établissement et par geste

finess	Etablissement	public / prive	Chirurgie de l'avant pied								Chirurgie de la conjonctive (pterygion)							
			nb RSA GM11	dont ambu	% ambu 2013 GM11	% ambu 2012 GM11	% ambu 2011 GM11	% ambu 2010 GM11	% ambu 2009 GM11	% ambu 2008 GM11	nb RSA GM12	dont ambu	% ambu 2013 GM12	% ambu 2012 GM12	% ambu 2011 GM12	% ambu 2010 GM12	% ambu 2009 GM12	% ambu 2008 GM12
290000017	C.H.U. de BREST (+ Carhaix)	public	20	10	50,0%	42,1%	23,1%	45,5%	21,4%	8,7%	45	44	97,8%	82,8%	73,7%	75,9%	76,9%	65,4%
290000041	C.H. de LANDERNEAU	public	5	4	80,0%	50,0%	66,7%	71,4%	75,0%	0,0%	-	-	-	-	-	-	-	-
290000140	Clinique PASTEUR LANROZE	prive	19	12	63,2%	50,0%	23,5%	58,8%	46,7%	16,7%	28	27	96,4%	100,0%	100,0%	92,0%	95,0%	96,3%
290000728	Hôpital des Armées	public	4	3	75,0%	33,3%	25,0%	57,1%	16,7%	-	11	11	100,0%	100,0%	75,0%	100,0%	81,8%	-
290004142	CLINIQUE du GRAND LARGE	prive	-	-	-	-	-	-	-	-	1	1	100,0%	-	-	-	-	-
290019777	Polyclinique KERAUDREN	prive	41	26	63,4%	64,6%	66,7%	45,8%	55,0%	56,1%	3	2	66,7%	100,0%	66,7%	90,9%	75,0%	100,0%
290021542	C.H. de MORLAIX	public	4	2	50,0%	100,0%	0,0%	28,6%	0,0%	0,0%	-	-	-	-	-	-	-	-
290023431	C.M.C. BAIE de MORLAIX	prive	53	34	64,2%	68,4%	65,0%	63,0%	73,7%	53,6%	12	12	100,0%	77,8%	88,9%	85,7%	100,0%	100,0%
<b>Territoire de santé 1</b>			<b>146</b>	<b>91</b>	<b>62,3%</b>	<b>59,6%</b>	<b>49,2%</b>	<b>51,9%</b>	<b>52,0%</b>	<b>40,0%</b>	<b>100</b>	<b>97</b>	<b>97,0%</b>	<b>90,5%</b>	<b>81,1%</b>	<b>85,4%</b>	<b>86,5%</b>	<b>86,1%</b>
290000074	C.H. de DOUARNENEZ	public	4	3	75,0%	77,8%	90,0%	83,3%	100,0%	100,0%	2	2	100,0%	100,0%	-	100,0%	50,0%	100,0%
290000207	Clinique St MICHEL - Ste ANNE	prive	28	17	60,7%	52,6%	69,2%	38,5%	33,3%	57,1%	20	20	100,0%	100,0%	50,0%	100,0%	75,0%	100,0%
290000215	Polyclinique QUIMPER SUD	prive	8	5	62,5%	33,3%	18,2%	38,5%	22,2%	25,0%	8	8	100,0%	100,0%	100,0%	83,3%	100,0%	80,0%
290000785	H.D. de PONT L'ABBE	public	16	8	50,0%	90,0%	60,0%	61,5%	92,9%	84,6%	1	1	100,0%	-	100,0%	100,0%	100,0%	100,0%
290020700	C.H.I.C. QUIMPER	public	25	17	68,0%	40,9%	41,2%	50,0%	75,0%	45,5%	4	4	100,0%	100,0%	100,0%	50,0%	100,0%	-
<b>Territoire de santé 2</b>			<b>81</b>	<b>50</b>	<b>61,7%</b>	<b>53,3%</b>	<b>54,5%</b>	<b>50,9%</b>	<b>63,2%</b>	<b>56,5%</b>	<b>35</b>	<b>35</b>	<b>100,0%</b>	<b>100,0%</b>	<b>90,9%</b>	<b>85,7%</b>	<b>88,9%</b>	<b>93,3%</b>
560002511	Clinique du TER	prive	41	22	53,7%	56,8%	48,9%	51,2%	32,6%	47,2%	25	25	100,0%	100,0%	96,6%	94,7%	96,4%	92,9%
560002933	Clinique de la PORTE de l'ORIENT	public	5	4	80,0%	100,0%	0,0%	-	100,0%	-	-	-	-	-	-	-	-	100,0%
560005746	C.H.B.S. LORIENT	public	8	7	87,5%	66,7%	60,0%	66,7%	83,3%	50,0%	53	48	90,6%	91,7%	92,5%	87,5%	61,8%	78,6%
<b>Territoire de santé 3</b>			<b>54</b>	<b>33</b>	<b>61,1%</b>	<b>59,1%</b>	<b>49,0%</b>	<b>53,8%</b>	<b>44,1%</b>	<b>47,7%</b>	<b>78</b>	<b>73</b>	<b>93,6%</b>	<b>94,4%</b>	<b>93,9%</b>	<b>89,8%</b>	<b>77,4%</b>	<b>82,5%</b>
560000044	C.H. de PLOERMEL	public	6	5	83,3%	75,0%	50,0%	21,4%	66,7%	40,0%	4	4	100,0%	0,0%	100,0%	100,0%	100,0%	100,0%
560008799	Clinique OCEANE	prive	34	28	82,4%	78,6%	81,3%	66,7%	65,7%	34,6%	42	38	90,5%	97,1%	86,4%	93,9%	95,2%	90,9%
560023210	C.H.B.A. VANNES	public	20	16	80,0%	68,4%	76,2%	66,7%	66,7%	71,4%	5	4	80,0%	90,0%	100,0%	83,3%	83,3%	63,6%
<b>Territoire de santé 4</b>			<b>60</b>	<b>49</b>	<b>81,7%</b>	<b>74,5%</b>	<b>73,3%</b>	<b>55,9%</b>	<b>66,2%</b>	<b>41,9%</b>	<b>51</b>	<b>46</b>	<b>90,2%</b>	<b>93,3%</b>	<b>89,3%</b>	<b>93,3%</b>	<b>94,4%</b>	<b>86,4%</b>
350000030	C.H. de FOUGERES	public	9	5	55,6%	50,0%	40,0%	25,0%	77,8%	50,0%	-	-	-	-	-	-	-	-
350000048	C.H. de REDON	public	10	3	30,0%	71,4%	33,3%	50,0%	100,0%	100,0%	-	-	-	-	-	-	-	-
350000055	C.H. de VITRE	public	13	10	76,9%	91,7%	71,4%	66,7%	100,0%	78,6%	-	-	-	-	-	-	-	-
350000121	CHP St-GREGOIRE	prive	44	34	77,3%	88,5%	91,3%	69,7%	38,6%	31,0%	33	32	97,0%	96,7%	91,7%	100,0%	100,0%	93,3%
350000139	Clinique la SAGESSE	public	112	21	18,8%	23,6%	9,8%	18,8%	14,3%	43,3%	-	-	-	-	-	-	-	-
350002192	Polyclinique ST-LAURENT	prive	-	-	-	-	-	-	-	-	6	5	83,3%	90,9%	90,0%	92,9%	100,0%	73,7%
350002812	CRLCC E. Marquis	public	-	-	-	-	-	-	-	-	-	-	-	-	-	-	-	-
350005146	Polyclinique SEVIGNE	prive	46	25	54,3%	45,5%	54,4%	56,8%	46,2%	40,0%	43	42	97,7%	94,9%	90,0%	96,6%	100,0%	90,0%
350005179	C.H.U. de RENNES	public	18	13	72,2%	61,9%	75,0%	35,9%	29,0%	25,0%	20	20	100,0%	83,3%	80,0%	100,0%	78,6%	2,6%
<b>Territoire de santé 5</b>			<b>252</b>	<b>111</b>	<b>44,0%</b>	<b>47,6%</b>	<b>47,1%</b>	<b>41,2%</b>	<b>38,0%</b>	<b>42,6%</b>	<b>102</b>	<b>99</b>	<b>97,1%</b>	<b>93,5%</b>	<b>89,1%</b>	<b>97,8%</b>	<b>92,4%</b>	<b>54,4%</b>
220000046	C.H. de DINAN	public	-	-	-	-	-	-	-	-	-	-	-	-	-	-	-	-
220005599	Polyclinique PAYS DE RANCE	prive	40	32	80,0%	70,0%	77,5%	52,6%	60,0%	66,7%	13	12	92,3%	86,7%	100,0%	100,0%	100,0%	93,3%
350000022	C.H. de ST MALO	public	16	2	12,5%	35,7%	29,4%	35,7%	20,0%	20,0%	-	-	-	-	-	-	-	-
350000196	Clinique de la COTE d'EMERAUD	prive	26	14	53,8%	52,0%	20,8%	15,4%	23,1%	100,0%	12	12	100,0%	100,0%	93,3%	88,9%	100,0%	89,5%
<b>Territoire de santé 6</b>			<b>82</b>	<b>48</b>	<b>58,5%</b>	<b>56,5%</b>	<b>50,6%</b>	<b>40,5%</b>	<b>39,7%</b>	<b>56,1%</b>	<b>25</b>	<b>24</b>	<b>96,0%</b>	<b>94,7%</b>	<b>97,1%</b>	<b>95,0%</b>	<b>100,0%</b>	<b>91,2%</b>
220000020	C.H. de SAINT-BRIEUC	public	20	5	25,0%	18,8%	50,0%	30,0%	66,7%	77,8%	1	1	100,0%	66,7%	0,0%	100,0%	-	-
220000079	C.H. de GUINGAMP	public	4	2	50,0%	0,0%	0,0%	0,0%	100,0%	100,0%	8	8	100,0%	100,0%	85,7%	100,0%	100,0%	-
220000103	C.H. de LANNION	public	14	5	35,7%	21,7%	18,5%	28,0%	41,7%	45,5%	-	-	-	-	-	-	-	-
220000111	Polyclinique du TREGOR	prive	15	7	46,7%	27,3%	7,1%	0,0%	75,0%	62,5%	2	2	100,0%	-	100,0%	100,0%	100,0%	-
220000285	CHP St-Brieuc - site Ste-Jeanne c	prive	42	32	76,2%	68,8%	57,1%	58,3%	44,0%	37,5%	26	24	92,3%	97,8%	93,8%	92,7%	83,3%	87,0%
220000301	CHP St-Brieuc - site Ste-Thérèse	prive	-	-	-	-	0,0%	-	0,0%	80,0%	-	-	-	0,0%	-	-	-	-
<b>Territoire de santé 7</b>			<b>95</b>	<b>51</b>	<b>53,7%</b>	<b>46,2%</b>	<b>35,9%</b>	<b>38,1%</b>	<b>48,7%</b>	<b>53,8%</b>	<b>37</b>	<b>35</b>	<b>94,6%</b>	<b>96,2%</b>	<b>89,7%</b>	<b>93,5%</b>	<b>85,5%</b>	<b>87,0%</b>
560007510	Polyclinique DE PONTIVY	prive	18	9	50,0%	69,2%	55,6%	81,8%	35,7%	62,5%	13	13	100,0%	100,0%	93,8%	96,4%	96,3%	76,0%
560014748	CH CENTRE BRETAGNE	public	5	2	40,0%	50,0%	100,0%	50,0%	100,0%	42,9%	-	-	-	-	-	-	-	-
<b>Territoire de santé 8</b>			<b>23</b>	<b>11</b>	<b>47,8%</b>	<b>64,7%</b>	<b>63,6%</b>	<b>73,3%</b>	<b>40,0%</b>	<b>53,3%</b>	<b>13</b>	<b>13</b>	<b>100,0%</b>	<b>100,0%</b>	<b>93,8%</b>	<b>96,4%</b>	<b>96,3%</b>	<b>76,0%</b>
<b>Bretagne</b>			<b>793</b>	<b>444</b>	<b>56,0%</b>	<b>54,1%</b>	<b>49,3%</b>	<b>46,7%</b>	<b>47,6%</b>	<b>46,4%</b>	<b>441</b>	<b>422</b>	<b>95,7%</b>	<b>94,1%</b>	<b>89,5%</b>	<b>92,2%</b>	<b>88,3%</b>	<b>77,9%</b>
CHP St-Brieuc (site Ste-Jeanne d'Arc +Ste-Thérèse)			42	32	76,2%	68,8%	55,8%	58,3%	42,3%	47,6%	26	24	92,3%	97,8%	91,8%	92,7%	83,3%	87,0%

## Annexe II.3 - CHIRURGIE AMBULATOIRE - 38 gestes marqueurs - Evolution depuis 2008 par établissement et par geste

finess	Etablissement	public / prive	Chirurgie de la main								Chirurgie de la main Chirurgie de la maladie de Dupuytren							
			nb RSA GM13	dont ambu	% ambu 2013 GM13	% ambu 2012 GM13	% ambu 2011 GM13	% ambu 2010 GM13	% ambu 2009 GM13	% ambu 2008 GM13	nb RSA GM14	dont ambu	% ambu 2013 GM14	% ambu 2012 GM14	% ambu 2011 GM14	% ambu 2010 GM14	% ambu 2009 GM14	% ambu 2008 GM14
290000017	C.H.U. de BREST (+ Carhaix)	public	74	49	66,2%	59,3%	47,0%	43,3%	47,6%	42,9%	116	84	72,4%	54,3%	46,5%	41,4%	32,3%	17,1%
290000041	C.H. de LANDERNEAU	public	9	6	66,7%	100,0%	100,0%	100,0%	90,9%	81,3%	1	1	100,0%	100,0%	80,0%	75,0%	75,0%	66,7%
290000140	Clinique PASTEUR LANROZE	prive	30	28	93,3%	90,9%	75,9%	78,9%	76,2%	87,5%	28	27	96,4%	77,8%	77,8%	64,7%	62,5%	47,4%
290000728	Hôpital des Armées	public	15	6	40,0%	35,7%	30,0%	40,0%	57,1%	-	17	10	58,8%	61,1%	38,9%	20,0%	21,4%	-
290004142	CLINIQUE du GRAND LARGE	prive	-	-	-	-	-	-	-	-	-	-	-	0,0%	-	-	-	-
290019777	Polyclinique KERAUDREN	prive	183	155	84,7%	86,3%	84,9%	75,5%	78,3%	84,7%	108	99	91,7%	92,1%	88,7%	87,9%	78,7%	77,2%
290021542	C.H. de MORLAIX	public	19	17	89,5%	95,2%	76,5%	69,6%	72,2%	84,2%	6	6	100,0%	77,8%	55,6%	60,0%	30,0%	30,8%
290023431	C.M.C. BAIE de MORLAIX	prive	111	94	84,7%	89,5%	78,6%	81,6%	82,1%	74,4%	40	33	82,5%	70,0%	79,2%	82,6%	73,9%	53,8%
<b>Territoire de santé 1</b>			<b>441</b>	<b>355</b>	<b>80,5%</b>	<b>80,7%</b>	<b>73,7%</b>	<b>67,9%</b>	<b>71,8%</b>	<b>73,3%</b>	<b>316</b>	<b>260</b>	<b>82,3%</b>	<b>72,6%</b>	<b>65,7%</b>	<b>62,7%</b>	<b>54,4%</b>	<b>53,0%</b>
290000074	C.H. de DOUARNENEZ	public	2	1	50,0%	60,0%	100,0%	100,0%	100,0%	50,0%	8	6	75,0%	71,4%	84,6%	85,7%	33,3%	33,3%
290000207	Clinique St MICHEL - Ste ANNE	prive	28	26	92,9%	87,0%	100,0%	75,0%	50,0%	100,0%	2	2	100,0%	50,0%	100,0%	50,0%	-	100,0%
290000215	Polyclinique QUIMPER SUD	prive	142	102	71,8%	73,3%	67,6%	75,5%	75,6%	74,1%	97	25	25,8%	14,3%	25,9%	18,4%	19,6%	35,1%
290000785	H.D. de PONT L'ABBE	public	4	2	50,0%	85,7%	66,7%	66,7%	81,8%	66,7%	4	0	0,0%	33,3%	57,1%	40,0%	40,0%	66,7%
290020700	C.H.I.C. QUIMPER	public	10	7	70,0%	85,7%	50,0%	72,7%	50,0%	55,0%	30	26	86,7%	76,7%	95,7%	75,0%	77,3%	59,1%
<b>Territoire de santé 2</b>			<b>186</b>	<b>138</b>	<b>74,2%</b>	<b>75,4%</b>	<b>69,0%</b>	<b>75,6%</b>	<b>73,4%</b>	<b>71,6%</b>	<b>141</b>	<b>59</b>	<b>41,8%</b>	<b>32,5%</b>	<b>43,8%</b>	<b>42,2%</b>	<b>31,3%</b>	<b>43,0%</b>
560002511	Clinique du TER	prive	104	84	80,8%	89,6%	88,9%	78,4%	88,0%	78,6%	113	104	92,0%	82,5%	83,2%	79,2%	85,6%	87,2%
560002933	Clinique de la PORTE de l'ORIENT	public	-	-	-	-	-	-	-	-	-	-	0,0%	-	-	-	-	-
560005746	C.H.B.S. LORIENT	public	10	7	70,0%	76,5%	55,6%	85,7%	80,0%	14,3%	4	1	25,0%	100,0%	100,0%	66,7%	80,0%	16,7%
<b>Territoire de santé 3</b>			<b>114</b>	<b>91</b>	<b>79,8%</b>	<b>86,9%</b>	<b>83,3%</b>	<b>79,5%</b>	<b>85,7%</b>	<b>57,1%</b>	<b>117</b>	<b>105</b>	<b>89,7%</b>	<b>81,9%</b>	<b>84,7%</b>	<b>78,6%</b>	<b>85,3%</b>	<b>83,5%</b>
560000044	C.H. de PLOERMEL	public	8	3	37,5%	40,0%	100,0%	16,7%	66,7%	66,7%	11	6	54,5%	0,0%	6,7%	9,1%	14,3%	0,0%
560008799	Clinique OCEANE	prive	300	251	83,7%	92,3%	87,2%	85,9%	87,0%	76,8%	113	92	81,4%	97,8%	92,2%	90,5%	70,2%	70,5%
560023210	C.H.B.A. VANNES	public	34	18	52,9%	38,1%	24,0%	35,7%	44,4%	33,3%	20	17	85,0%	84,2%	90,5%	64,7%	86,4%	70,0%
<b>Territoire de santé 4</b>			<b>342</b>	<b>272</b>	<b>79,5%</b>	<b>75,5%</b>	<b>76,6%</b>	<b>76,5%</b>	<b>81,8%</b>	<b>72,0%</b>	<b>144</b>	<b>115</b>	<b>79,9%</b>	<b>81,3%</b>	<b>77,0%</b>	<b>71,4%</b>	<b>65,1%</b>	<b>60,0%</b>
350000030	C.H. de FOUGERES	public	49	33	67,3%	40,0%	33,3%	28,6%	50,0%	50,0%	5	2	40,0%	40,0%	20,0%	50,0%	50,0%	100,0%
350000048	C.H. de REDON	public	-	-	-	50,0%	-	100,0%	-	-	5	2	40,0%	-	50,0%	50,0%	50,0%	87,5%
350000055	C.H. de VITRE	public	8	7	87,5%	87,5%	100,0%	77,8%	57,1%	100,0%	13	12	92,3%	84,6%	100,0%	85,7%	92,3%	100,0%
350000121	CHP St-GREGOIRE	prive	628	462	73,6%	72,9%	70,8%	73,1%	68,8%	68,2%	199	189	95,0%	92,4%	91,0%	84,1%	87,0%	86,2%
350000139	Clinique la SAGESSE	public	4	3	75,0%	66,7%	72,7%	71,4%	50,0%	50,0%	13	12	92,3%	72,2%	59,1%	80,0%	85,7%	72,2%
350002192	Polyclinique ST-LAURENT	prive	-	-	-	-	-	-	-	-	-	-	-	-	-	-	-	100,0%
350002812	CRLCC E. Marquis	public	-	-	-	-	-	-	-	-	-	-	-	-	-	-	-	-
350005146	Polyclinique SEVIGNE	prive	228	202	88,6%	88,2%	85,2%	77,2%	80,3%	62,5%	48	26	54,2%	56,1%	35,7%	30,8%	20,0%	35,7%
350005179	C.H.U. de RENNES	public	176	135	76,7%	71,4%	71,1%	70,2%	65,2%	64,3%	64	34	53,1%	63,6%	62,9%	50,8%	43,5%	46,2%
<b>Territoire de santé 5</b>			<b>1 093</b>	<b>842</b>	<b>77,0%</b>	<b>75,8%</b>	<b>73,2%</b>	<b>72,6%</b>	<b>68,9%</b>	<b>66,4%</b>	<b>347</b>	<b>277</b>	<b>79,8%</b>	<b>83,6%</b>	<b>76,5%</b>	<b>72,8%</b>	<b>72,8%</b>	<b>77,3%</b>
220000046	C.H. de DINAN	public	-	-	-	-	-	-	-	-	-	-	-	-	-	-	-	-
220005599	Polyclinique PAYS DE RANCE	prive	36	32	88,9%	90,2%	85,3%	96,2%	85,7%	82,4%	13	9	69,2%	92,3%	68,2%	77,8%	94,4%	76,5%
350000022	C.H. de ST MALO	public	9	6	66,7%	66,7%	55,6%	50,0%	58,3%	75,0%	15	3	20,0%	29,4%	43,8%	61,5%	12,5%	21,4%
350000196	Clinique de la COTE d'EMERAUD	prive	55	42	76,4%	76,0%	76,5%	78,7%	78,9%	69,6%	23	2	8,7%	5,0%	7,7%	13,3%	9,5%	22,6%
<b>Territoire de santé 6</b>			<b>100</b>	<b>80</b>	<b>80,0%</b>	<b>80,7%</b>	<b>77,2%</b>	<b>79,5%</b>	<b>78,0%</b>	<b>73,3%</b>	<b>51</b>	<b>14</b>	<b>27,5%</b>	<b>36,0%</b>	<b>37,5%</b>	<b>36,5%</b>	<b>30,3%</b>	<b>37,1%</b>
220000020	C.H. de SAINT-BRIEUC	public	36	21	58,3%	60,7%	72,7%	60,9%	56,7%	64,0%	22	7	31,8%	26,3%	38,1%	12,5%	0,0%	0,0%
220000079	C.H. de GUINGAMP	public	7	6	85,7%	100,0%	50,0%	78,6%	75,9%	88,9%	2	0	0,0%	22,2%	0,0%	11,1%	0,0%	-
220000103	C.H. de LANNION	public	11	11	100,0%	65,4%	48,3%	65,8%	68,3%	60,0%	6	5	83,3%	54,5%	26,3%	16,7%	33,3%	30,8%
220000111	Polyclinique du TREGOR	prive	53	51	96,2%	90,7%	89,3%	86,4%	92,5%	83,0%	29	25	86,2%	97,1%	92,5%	87,0%	63,6%	59,1%
220000285	CHP St-Brieuc - site Ste-Jeanne c	prive	190	162	85,3%	78,0%	75,0%	71,1%	70,9%	54,3%	76	73	96,1%	80,7%	81,0%	64,1%	41,7%	46,0%
220000301	CHP St-Brieuc - site Ste-Thérèse	prive	-	-	-	-	-	-	-	90,9%	-	-	-	-	-	-	-	76,9%
<b>Territoire de santé 7</b>			<b>297</b>	<b>251</b>	<b>84,5%</b>	<b>77,7%</b>	<b>74,3%</b>	<b>72,9%</b>	<b>72,5%</b>	<b>67,7%</b>	<b>135</b>	<b>110</b>	<b>81,5%</b>	<b>72,8%</b>	<b>70,4%</b>	<b>58,5%</b>	<b>42,0%</b>	<b>43,8%</b>
560007510	Polyclinique DE PONTIVY	prive	33	30	90,9%	86,4%	89,3%	76,2%	87,0%	82,1%	13	6	46,2%	55,6%	57,1%	55,0%	57,1%	46,7%
560014748	CH CENTRE BRETAGNE	public	32	15	46,9%	40,0%	22,7%	71,4%	75,0%	50,0%	8	1	12,5%	22,2%	66,7%	50,0%	0,0%	80,0%
<b>Territoire de santé 8</b>			<b>65</b>	<b>45</b>	<b>69,2%</b>	<b>61,7%</b>	<b>60,0%</b>	<b>75,0%</b>	<b>83,9%</b>	<b>73,7%</b>	<b>21</b>	<b>7</b>	<b>33,3%</b>	<b>44,4%</b>	<b>60,9%</b>	<b>54,2%</b>	<b>50,0%</b>	<b>55,0%</b>
<b>Bretagne</b>			<b>2 638</b>	<b>2 074</b>	<b>78,6%</b>	<b>77,2%</b>	<b>73,6%</b>	<b>72,9%</b>	<b>72,0%</b>	<b>69,0%</b>	<b>1 272</b>	<b>947</b>	<b>74,4%</b>	<b>70,5%</b>	<b>67,8%</b>	<b>63,4%</b>	<b>58,3%</b>	<b>59,3%</b>
CHP St-Brieuc (site Ste-Jeanne d'Arc +Ste-Thérèse)			190	162	85,3%	78,0%	75,0%	71,1%	70,9%	62,4%	76	73	96,1%	80,7%	81,0%	64,1%	41,7%	52,4%

**Annexe II.3 - CHIRURGIE AMBULATOIRE - 38 gestes marqueurs - Evolution depuis 2008 par établissement et par geste**

finess	Etablissement	public / prive	Chirurgie de la main Chirurgie réparatrice des ligaments et tendons (main)							Chirurgie des bourses								
			nb RSA GM15	dont ambu	% ambu 2013 GM15	% ambu 2012 GM15	% ambu 2011 GM15	% ambu 2010 GM15	% ambu 2009 GM15	% ambu 2008 GM15	nb RSA GM16	dont ambu	% ambu 2013 GM16	% ambu 2012 GM16	% ambu 2011 GM16	% ambu 2010 GM16	% ambu 2009 GM16	% ambu 2008 GM16
290000017	C.H.U. de BREST (+ Carhaix)	public	35	22	62,9%	61,1%	56,4%	58,8%	68,2%	48,3%	143	120	83,9%	75,0%	76,0%	64,5%	71,4%	60,9%
290000041	C.H. de LANDERNEAU	public	7	4	57,1%	40,0%	42,9%	90,0%	42,9%	75,0%	5	5	100,0%	80,0%	80,0%	66,7%	41,7%	80,0%
290000140	Clinique PASTEUR LANROZE	prive	12	11	91,7%	100,0%	75,0%	40,0%	100,0%	77,8%	22	14	63,6%	33,3%	52,9%	72,7%	70,0%	33,3%
290000728	Hôpital des Armées	public	16	11	68,8%	54,5%	40,0%	31,6%	42,9%	-	3	2	66,7%	100,0%	33,3%	0,0%	0,0%	-
290004142	CLINIQUE du GRAND LARGE	prive	-	-	-	-	-	-	-	-	-	-	-	-	-	-	-	-
290019777	Polyclinique KERAUDREN	prive	16	8	50,0%	100,0%	92,9%	57,9%	78,9%	75,0%	28	17	60,7%	45,5%	48,3%	55,0%	54,2%	51,3%
290021542	C.H. de MORLAIX	public	4	4	100,0%	33,3%	33,3%	66,7%	0,0%	100,0%	11	2	18,2%	16,7%	36,8%	22,2%	9,1%	33,3%
290023431	C.M.C. BAIE de MORLAIX	prive	11	9	81,8%	92,3%	100,0%	83,3%	50,0%	100,0%	20	11	55,0%	66,7%	70,0%	77,8%	90,0%	63,6%
<b>Territoire de santé 1</b>			<b>101</b>	<b>69</b>	<b>68,3%</b>	<b>72,2%</b>	<b>62,0%</b>	<b>57,3%</b>	<b>65,2%</b>	<b>66,2%</b>	<b>232</b>	<b>171</b>	<b>73,7%</b>	<b>64,0%</b>	<b>65,9%</b>	<b>60,6%</b>	<b>64,4%</b>	<b>55,2%</b>
290000074	C.H. de DOUARNENEZ	public	17	14	82,4%	77,8%	84,6%	86,7%	80,0%	87,5%	-	-	-	-	83,3%	50,0%	83,3%	88,9%
290000207	Clinique St MICHEL - Ste ANNE	prive	14	10	71,4%	88,0%	88,9%	77,8%	75,9%	71,4%	79	69	87,3%	87,5%	89,0%	84,9%	85,3%	78,6%
290000215	Polyclinique QUIMPER SUD	prive	83	68	81,9%	86,0%	87,5%	84,5%	88,7%	70,7%	1	0	0,0%	100,0%	33,3%	0,0%	33,3%	40,0%
290000785	H.D. de PONT L'ABBE	public	19	16	84,2%	90,0%	90,5%	81,3%	83,3%	84,6%	2	2	100,0%	100,0%	20,0%	37,5%	30,8%	33,3%
290020700	C.H.I.C. QUIMPER	public	29	21	72,4%	87,1%	83,3%	84,2%	73,7%	55,6%	56	49	87,5%	87,7%	83,6%	89,0%	86,4%	79,3%
<b>Territoire de santé 2</b>			<b>162</b>	<b>129</b>	<b>79,6%</b>	<b>86,5%</b>	<b>87,0%</b>	<b>83,1%</b>	<b>82,2%</b>	<b>71,3%</b>	<b>138</b>	<b>120</b>	<b>87,0%</b>	<b>87,8%</b>	<b>83,8%</b>	<b>81,4%</b>	<b>77,6%</b>	<b>75,2%</b>
560002511	Clinique du TER	prive	100	89	89,0%	92,1%	94,3%	92,9%	94,8%	96,5%	57	44	77,2%	55,6%	64,1%	38,9%	23,1%	23,3%
560002933	Clinique de la PORTE de l'ORIENT	public	-	-	-	-	-	-	-	-	105	93	88,6%	91,1%	81,0%	83,8%	70,8%	75,9%
560005746	C.H.B.S. LORIENT	public	5	4	80,0%	71,4%	85,7%	75,0%	87,5%	50,0%	11	9	81,8%	87,5%	100,0%	83,3%	-	80,0%
<b>Territoire de santé 3</b>			<b>105</b>	<b>93</b>	<b>88,6%</b>	<b>90,4%</b>	<b>93,5%</b>	<b>91,7%</b>	<b>93,9%</b>	<b>94,9%</b>	<b>173</b>	<b>146</b>	<b>84,4%</b>	<b>78,3%</b>	<b>76,1%</b>	<b>69,6%</b>	<b>50,6%</b>	<b>58,8%</b>
560000044	C.H. de PLOERMEL	public	7	5	71,4%	83,3%	50,0%	50,0%	66,7%	57,1%	9	7	77,8%	60,0%	57,1%	25,0%	0,0%	0,0%
560008799	Clinique OCEANE	prive	19	17	89,5%	-	100,0%	-	66,7%	60,0%	95	85	89,5%	75,5%	60,9%	56,5%	50,5%	50,0%
560023210	C.H.B.A. VANNES	public	21	16	76,2%	62,1%	83,3%	71,0%	84,6%	46,7%	11	8	72,7%	82,4%	50,0%	25,0%	56,1%	25,9%
<b>Territoire de santé 4</b>			<b>47</b>	<b>38</b>	<b>80,9%</b>	<b>65,7%</b>	<b>85,4%</b>	<b>66,7%</b>	<b>75,0%</b>	<b>53,1%</b>	<b>115</b>	<b>100</b>	<b>87,0%</b>	<b>74,6%</b>	<b>60,3%</b>	<b>54,5%</b>	<b>50,3%</b>	<b>43,3%</b>
350000030	C.H. de FOUGERES	public	5	1	20,0%	75,0%	25,0%	71,4%	72,7%	62,5%	10	6	60,0%	58,3%	68,8%	81,8%	64,0%	60,0%
350000048	C.H. de REDON	public	1	1	100,0%	66,7%	100,0%	50,0%	100,0%	80,0%	5	3	60,0%	100,0%	50,0%	100,0%	60,0%	100,0%
350000055	C.H. de VITRE	public	3	3	100,0%	57,1%	100,0%	83,3%	66,7%	85,7%	-	-	-	0,0%	100,0%	25,0%	50,0%	16,7%
350000121	CHP St-GREGOIRE	prive	74	63	85,1%	92,0%	88,4%	83,3%	86,5%	87,3%	73	63	86,3%	80,5%	78,9%	80,5%	78,9%	83,7%
350000139	Clinique la SAGESSE	public	5	5	100,0%	100,0%	71,4%	81,8%	83,3%	76,9%	-	-	-	100,0%	100,0%	0,0%	-	50,0%
350002192	Polyclinique ST-LAURENT	prive	-	-	-	-	-	-	-	-	-	-	-	-	-	-	-	-
350002812	CRLCC E. Marquis	public	-	-	-	-	-	-	-	-	-	-	-	-	-	-	-	-
350005146	Polyclinique SEVIGNE	prive	45	43	95,6%	74,2%	84,8%	69,2%	80,0%	58,3%	47	38	80,9%	75,0%	75,8%	75,0%	79,1%	66,7%
350005179	C.H.U. de RENNES	public	74	68	91,9%	85,5%	95,2%	90,9%	74,0%	64,5%	228	202	88,6%	87,5%	77,7%	79,8%	71,6%	32,3%
<b>Territoire de santé 5</b>			<b>207</b>	<b>184</b>	<b>88,9%</b>	<b>87,2%</b>	<b>87,7%</b>	<b>81,3%</b>	<b>81,4%</b>	<b>76,7%</b>	<b>363</b>	<b>312</b>	<b>86,0%</b>	<b>83,1%</b>	<b>77,3%</b>	<b>78,2%</b>	<b>74,0%</b>	<b>53,2%</b>
220000046	C.H. de DINAN	public	-	-	-	-	-	-	-	-	-	-	-	-	-	-	-	-
220005599	Polyclinique PAYS DE RANCE	prive	14	14	100,0%	100,0%	92,9%	93,3%	71,4%	100,0%	29	24	82,8%	100,0%	85,7%	78,9%	64,7%	61,3%
350000022	C.H. de ST MALO	public	16	16	100,0%	88,9%	80,0%	84,6%	88,2%	70,6%	7	4	57,1%	100,0%	87,5%	50,0%	81,8%	31,3%
350000196	Clinique de la COTE d'EMERAUD	prive	1	0	0,0%	100,0%	50,0%	40,0%	0,0%	0,0%	41	35	85,4%	88,2%	93,0%	79,2%	93,8%	82,1%
<b>Territoire de santé 6</b>			<b>31</b>	<b>30</b>	<b>96,8%</b>	<b>95,2%</b>	<b>84,6%</b>	<b>81,8%</b>	<b>80,0%</b>	<b>72,4%</b>	<b>77</b>	<b>63</b>	<b>81,8%</b>	<b>93,4%</b>	<b>89,2%</b>	<b>78,4%</b>	<b>79,2%</b>	<b>62,7%</b>
220000020	C.H. de SAINT-BRIEUC	public	16	5	31,3%	44,4%	44,4%	85,7%	53,8%	57,1%	101	85	84,2%	87,8%	88,0%	91,8%	85,4%	90,1%
220000079	C.H. de GUINGAMP	public	7	7	100,0%	87,5%	80,0%	75,0%	100,0%	-	-	-	100,0%	33,3%	100,0%	42,9%	-	
220000103	C.H. de LANNION	public	22	19	86,4%	94,1%	75,0%	75,0%	70,0%	78,6%	3	1	33,3%	37,5%	0,0%	25,0%	33,3%	14,3%
220000111	Polyclinique du TREGOR	prive	22	19	86,4%	70,0%	85,0%	66,7%	80,0%	73,3%	19	18	94,7%	100,0%	80,0%	70,0%	78,9%	50,0%
220000285	CHP St-Brieuc - site Ste-Jeanne c	prive	7	5	71,4%	42,9%	12,5%	20,0%	43,8%	61,9%	-	-	-	-	-	-	-	37,5%
220000301	CHP St-Brieuc - site Ste-Thérèse	prive	-	-	-	-	-	-	-	100,0%	65	52	80,0%	69,0%	65,2%	52,8%	49,2%	66,7%
<b>Territoire de santé 7</b>			<b>74</b>	<b>55</b>	<b>74,3%</b>	<b>73,9%</b>	<b>65,5%</b>	<b>69,5%</b>	<b>68,1%</b>	<b>72,3%</b>	<b>188</b>	<b>156</b>	<b>83,0%</b>	<b>81,3%</b>	<b>79,3%</b>	<b>79,8%</b>	<b>70,8%</b>	<b>71,0%</b>
560007510	Polyclinique DE PONTIVY	prive	-	-	-	-	100,0%	0,0%	0,0%	-	34	28	82,4%	64,5%	69,8%	53,1%	65,9%	62,2%
560014748	CH CENTRE BRETAGNE	public	9	5	55,6%	62,5%	62,5%	60,0%	71,4%	85,7%	11	8	72,7%	66,7%	43,5%	10,0%	18,8%	22,2%
<b>Territoire de santé 8</b>			<b>9</b>	<b>5</b>	<b>55,6%</b>	<b>62,5%</b>	<b>66,7%</b>	<b>37,5%</b>	<b>66,7%</b>	<b>85,7%</b>	<b>45</b>	<b>36</b>	<b>80,0%</b>	<b>65,1%</b>	<b>60,6%</b>	<b>42,9%</b>	<b>52,6%</b>	<b>50,8%</b>
<b>Bretagne</b>			<b>736</b>	<b>603</b>	<b>81,9%</b>	<b>83,4%</b>	<b>82,6%</b>	<b>76,8%</b>	<b>78,6%</b>	<b>75,0%</b>	<b>1 331</b>	<b>1 104</b>	<b>82,9%</b>	<b>79,0%</b>	<b>74,9%</b>	<b>71,8%</b>	<b>67,1%</b>	<b>57,7%</b>
<i>CHP St-Brieuc (site Ste-Jeanne d'Arc +Ste-Thérèse)</i>			7	5	71,4%	42,9%	12,5%	20,0%	43,8%	66,7%	65	52	80,0%	69,0%	65,2%	52,8%	49,2%	57,7%

## Annexe II.3 - CHIRURGIE AMBULATOIRE - 38 gestes marqueurs - Evolution depuis 2008 par établissement et par geste

finess	Etablissement	public / prive	Chirurgie des bourses de l'enfant								Chirurgie des hernies de l'enfant							
			nb RSA GM17	dont ambu	% ambu 2013 GM17	% ambu 2012 GM17	% ambu 2011 GM17	% ambu 2010 GM17	% ambu 2009 GM17	% ambu 2008 GM17	nb RSA GM18	dont ambu	% ambu 2013 GM18	% ambu 2012 GM18	% ambu 2011 GM18	% ambu 2010 GM18	% ambu 2009 GM18	% ambu 2008 GM18
290000017	C.H.U. de BREST (+ Carhaix)	public	6	6	100,0%	100,0%	70,6%	66,7%	85,7%	60,0%	20	19	95,0%	86,4%	80,0%	75,0%	100,0%	76,2%
290000041	C.H. de LANDERNEAU	public	-	-	-	-	100,0%	100,0%	-	100,0%	-	-	-	33,3%	100,0%	-	-	100,0%
290000140	Clinique PASTEUR LANROZE	prive	-	-	-	100,0%	-	-	100,0%	0,0%	1	1	100,0%	-	-	100,0%	100,0%	-
290000728	Hôpital des Armées	public	-	-	-	-	-	-	-	-	-	-	-	-	-	-	-	-
290004142	CLINIQUE du GRAND LARGE	prive	-	-	-	-	-	-	-	-	-	-	-	-	-	-	-	-
290019777	Polyclinique KERAUDREN	prive	2	1	50,0%	33,3%	80,0%	-	100,0%	0,0%	-	-	-	-	100,0%	100,0%	0,0%	0,0%
290021542	C.H. de MORLAIX	public	1	1	100,0%	100,0%	100,0%	-	33,3%	0,0%	-	-	-	-	-	0,0%	0,0%	0,0%
290023431	C.M.C. BAIE de MORLAIX	prive	2	2	100,0%	66,7%	100,0%	100,0%	-	-	1	0	0,0%	0,0%	100,0%	-	100,0%	-
<b>Territoire de santé 1</b>			<b>11</b>	<b>10</b>	<b>90,9%</b>	<b>84,2%</b>	<b>76,9%</b>	<b>71,4%</b>	<b>78,9%</b>	<b>26,7%</b>	<b>22</b>	<b>20</b>	<b>90,9%</b>	<b>76,9%</b>	<b>83,3%</b>	<b>75,0%</b>	<b>88,9%</b>	<b>70,8%</b>
290000074	C.H. de DOUARNENEZ	public	-	-	-	-	-	0,0%	100,0%	100,0%	-	-	-	-	100,0%	100,0%	-	100,0%
290000207	Clinique St MICHEL - Ste ANNE	prive	5	4	80,0%	90,0%	100,0%	93,8%	100,0%	100,0%	-	-	-	100,0%	100,0%	100,0%	57,1%	85,7%
290000215	Polyclinique QUIMPER SUD	prive	-	-	-	-	-	-	-	100,0%	1	1	100,0%	50,0%	0,0%	100,0%	100,0%	83,3%
290000785	H.D. de PONT L'ABBE	public	-	-	-	-	100,0%	100,0%	100,0%	100,0%	-	-	-	-	100,0%	-	-	-
290020700	C.H.I.C. QUIMPER	public	1	1	100,0%	100,0%	100,0%	100,0%	100,0%	100,0%	1	0	0,0%	100,0%	100,0%	75,0%	50,0%	75,0%
<b>Territoire de santé 2</b>			<b>6</b>	<b>5</b>	<b>83,3%</b>	<b>95,0%</b>	<b>100,0%</b>	<b>91,3%</b>	<b>100,0%</b>	<b>100,0%</b>	<b>2</b>	<b>1</b>	<b>50,0%</b>	<b>90,9%</b>	<b>88,9%</b>	<b>94,4%</b>	<b>58,8%</b>	<b>83,3%</b>
560002511	Clinique du TER	prive	16	16	100,0%	100,0%	80,0%	53,3%	58,3%	64,3%	-	-	-	-	100,0%	100,0%	100,0%	100,0%
560002933	Clinique de la PORTE de l'ORIENT	public	7	6	85,7%	100,0%	100,0%	85,7%	100,0%	100,0%	8	8	100,0%	100,0%	100,0%	100,0%	100,0%	100,0%
560005746	C.H.B.S. LORIENT	public	-	-	-	-	-	-	-	-	1	1	100,0%	-	100,0%	100,0%	100,0%	100,0%
<b>Territoire de santé 3</b>			<b>23</b>	<b>22</b>	<b>95,7%</b>	<b>100,0%</b>	<b>87,0%</b>	<b>63,6%</b>	<b>73,7%</b>	<b>75,0%</b>	<b>9</b>	<b>9</b>	<b>100,0%</b>	<b>100,0%</b>	<b>100,0%</b>	<b>100,0%</b>	<b>100,0%</b>	<b>100,0%</b>
560000044	C.H. de PLOERMEL	public	-	-	-	100,0%	80,0%	57,1%	75,0%	66,7%	1	1	100,0%	0,0%	100,0%	50,0%	-	-
560008799	Clinique OCEANE	prive	2	2	100,0%	100,0%	82,4%	71,4%	72,7%	81,8%	2	0	0,0%	100,0%	100,0%	100,0%	50,0%	77,8%
560023210	C.H.B.A. VANNES	public	2	2	100,0%	-	-	-	100,0%	100,0%	1	0	0,0%	100,0%	50,0%	0,0%	100,0%	100,0%
<b>Territoire de santé 4</b>			<b>4</b>	<b>4</b>	<b>100,0%</b>	<b>100,0%</b>	<b>81,8%</b>	<b>66,7%</b>	<b>76,5%</b>	<b>81,3%</b>	<b>4</b>	<b>1</b>	<b>25,0%</b>	<b>91,7%</b>	<b>83,3%</b>	<b>62,5%</b>	<b>66,7%</b>	<b>81,8%</b>
350000030	C.H. de FOUGERES	public	2	1	50,0%	0,0%	100,0%	100,0%	60,0%	40,0%	2	2	100,0%	66,7%	50,0%	100,0%	100,0%	50,0%
350000048	C.H. de REDON	public	-	-	-	-	100,0%	-	-	0,0%	-	-	-	-	100,0%	-	-	-
350000055	C.H. de VITRE	public	-	-	-	-	-	-	0,0%	0,0%	-	-	-	-	-	-	100,0%	0,0%
350000121	CHP St-GREGOIRE	prive	10	10	100,0%	90,0%	100,0%	100,0%	100,0%	100,0%	4	4	100,0%	75,0%	66,7%	100,0%	33,3%	50,0%
350000139	Clinique la SAGESSE	public	-	-	-	-	-	-	-	-	-	-	-	-	-	-	100,0%	-
350002192	Polyclinique ST-LAURENT	prive	-	-	-	-	-	-	-	-	-	-	-	-	-	-	-	-
350002812	CRLCC E. Marquis	public	-	-	-	-	-	-	-	-	-	-	-	-	-	-	-	-
350005146	Polyclinique SEVIGNE	prive	3	3	100,0%	100,0%	100,0%	75,0%	50,0%	33,3%	-	-	-	100,0%	100,0%	-	50,0%	-
350005179	C.H.U. de RENNES	public	16	16	100,0%	85,7%	80,0%	57,1%	100,0%	33,3%	49	47	95,9%	89,5%	93,6%	94,6%	79,2%	36,8%
<b>Territoire de santé 5</b>			<b>31</b>	<b>30</b>	<b>96,8%</b>	<b>88,0%</b>	<b>89,5%</b>	<b>78,3%</b>	<b>78,6%</b>	<b>48,0%</b>	<b>55</b>	<b>53</b>	<b>96,4%</b>	<b>87,0%</b>	<b>91,1%</b>	<b>95,2%</b>	<b>76,8%</b>	<b>37,0%</b>
220000046	C.H. de DINAN	public	-	-	-	-	-	-	-	-	-	-	-	-	-	-	-	-
220005599	Polyclinique PAYS DE RANCE	prive	-	-	-	100,0%	100,0%	100,0%	100,0%	100,0%	1	1	100,0%	0,0%	-	100,0%	100,0%	100,0%
350000022	C.H. de ST MALO	public	2	2	100,0%	-	100,0%	-	0,0%	100,0%	-	-	-	66,7%	0,0%	100,0%	0,0%	0,0%
350000196	Clinique de la COTE d'EMERAUD	prive	6	6	100,0%	100,0%	100,0%	100,0%	100,0%	100,0%	3	2	66,7%	100,0%	75,0%	60,0%	100,0%	57,1%
<b>Territoire de santé 6</b>			<b>8</b>	<b>8</b>	<b>100,0%</b>	<b>100,0%</b>	<b>100,0%</b>	<b>100,0%</b>	<b>92,3%</b>	<b>100,0%</b>	<b>4</b>	<b>3</b>	<b>75,0%</b>	<b>71,4%</b>	<b>60,0%</b>	<b>71,4%</b>	<b>88,9%</b>	<b>55,6%</b>
220000020	C.H. de SAINT-BRIEUC	public	4	3	75,0%	77,8%	75,0%	85,7%	80,0%	100,0%	23	21	91,3%	94,1%	96,2%	85,0%	90,5%	100,0%
220000079	C.H. de GUINGAMP	public	2	1	50,0%	100,0%	100,0%	100,0%	-	-	1	1	100,0%	-	-	-	-	-
220000103	C.H. de LANNION	public	-	-	-	0,0%	-	-	-	-	2	2	100,0%	-	100,0%	-	-	-
220000111	Polyclinique du TREGOR	prive	2	2	100,0%	100,0%	0,0%	-	100,0%	-	-	-	-	100,0%	0,0%	100,0%	-	40,0%
220000285	CHP St-Brieuc - site Ste-Jeanne c	prive	-	-	-	-	-	-	-	0,0%	-	-	-	-	-	-	-	0,0%
220000301	CHP St-Brieuc - site Ste-Thérèse	prive	8	8	100,0%	100,0%	66,7%	66,7%	75,0%	-	3	3	100,0%	100,0%	100,0%	66,7%	50,0%	100,0%
<b>Territoire de santé 7</b>			<b>16</b>	<b>14</b>	<b>87,5%</b>	<b>87,0%</b>	<b>66,7%</b>	<b>84,6%</b>	<b>79,2%</b>	<b>85,7%</b>	<b>29</b>	<b>27</b>	<b>93,1%</b>	<b>95,0%</b>	<b>93,5%</b>	<b>82,1%</b>	<b>87,5%</b>	<b>86,2%</b>
560007510	Polyclinique DE PONTIVY	prive	1	1	100,0%	100,0%	90,9%	80,0%	100,0%	83,3%	1	1	100,0%	-	0,0%	0,0%	33,3%	0,0%
560014748	CH CENTRE BRETAGNE	public	4	4	100,0%	100,0%	-	-	0,0%	0,0%	2	0	0,0%	50,0%	0,0%	0,0%	66,7%	0,0%
<b>Territoire de santé 8</b>			<b>5</b>	<b>5</b>	<b>100,0%</b>	<b>100,0%</b>	<b>90,9%</b>	<b>80,0%</b>	<b>77,8%</b>	<b>71,4%</b>	<b>3</b>	<b>1</b>	<b>33,3%</b>	<b>50,0%</b>	<b>0,0%</b>	<b>0,0%</b>	<b>50,0%</b>	<b>0,0%</b>
<b>Bretagne</b>			<b>104</b>	<b>98</b>	<b>94,2%</b>	<b>92,8%</b>	<b>86,3%</b>	<b>78,9%</b>	<b>82,7%</b>	<b>71,2%</b>	<b>128</b>	<b>115</b>	<b>89,8%</b>	<b>85,8%</b>	<b>88,0%</b>	<b>83,3%</b>	<b>79,9%</b>	<b>64,9%</b>
CHP St-Brieuc (site Ste-Jeanne d'Arc +Ste-Thérèse)			8	8	100,0%	100,0%	66,7%	66,7%	75,0%	0,0%	3	3	100,0%	100,0%	100,0%	66,7%	50,0%	66,7%

## Annexe II.3 - CHIRURGIE AMBULATOIRE - 38 gestes marqueurs - Evolution depuis 2008 par établissement et par geste

finess	Etablissement	public / prive	Chirurgie des hernies abdominale								Chirurgie des hernies inguinales							
			nb RSA GM19	dont ambu	% ambu 2013 GM19	% ambu 2012 GM19	% ambu 2011 GM19	% ambu 2010 GM19	% ambu 2009 GM19	% ambu 2008 GM19	nb RSA GM20	dont ambu	% ambu 2013 GM20	% ambu 2012 GM20	% ambu 2011 GM20	% ambu 2010 GM20	% ambu 2009 GM20	% ambu 2008 GM20
290000017	C.H.U. de BREST (+ Carhaix)	public	112	9	8,0%	5,0%	6,0%	13,2%	1,0%	2,7%	164	55	33,5%	25,8%	35,1%	31,7%	36,7%	20,9%
290000041	C.H. de LANDERNEAU	public	27	13	48,1%	25,0%	26,1%	21,9%	15,4%	21,4%	72	40	55,6%	41,8%	29,6%	30,3%	7,1%	6,7%
290000140	Clinique PASTEUR LANROZE	prive	51	10	19,6%	20,0%	13,3%	16,7%	13,0%	4,4%	97	51	52,6%	65,3%	65,7%	61,5%	54,3%	56,4%
290000728	Hôpital des Armées	public	19	6	31,6%	25,0%	16,7%	22,2%	15,4%	-	60	35	58,3%	50,8%	35,6%	29,5%	27,1%	-
290004142	CLINIQUE du GRAND LARGE	prive	7	0	0,0%	0,0%	0,0%	0,0%	6,7%	0,0%	-	-	-	-	-	-	-	-
290019777	Polyclinique KERAUDREN	prive	168	46	27,4%	25,0%	18,5%	23,2%	18,4%	9,0%	426	243	57,0%	47,6%	44,6%	17,6%	18,5%	10,5%
290021542	C.H. de MORLAIX	public	30	3	10,0%	16,0%	9,4%	3,6%	3,4%	0,0%	88	31	35,2%	37,1%	29,5%	1,1%	1,7%	0,0%
290023431	C.M.C. BAIE de MORLAIX	prive	114	19	16,7%	28,7%	42,5%	52,6%	30,0%	0,0%	104	62	59,6%	52,5%	57,1%	57,5%	27,6%	1,2%
<b>Territoire de santé 1</b>			<b>528</b>	<b>106</b>	<b>20,1%</b>	<b>20,4%</b>	<b>17,0%</b>	<b>21,4%</b>	<b>12,4%</b>	<b>6,1%</b>	<b>1 011</b>	<b>517</b>	<b>51,1%</b>	<b>44,7%</b>	<b>42,4%</b>	<b>27,9%</b>	<b>23,2%</b>	<b>16,2%</b>
290000074	C.H. de DOUARNENEZ	public	7	5	71,4%	16,7%	40,0%	54,5%	44,4%	25,0%	20	6	30,0%	17,6%	40,6%	26,1%	34,5%	17,1%
290000207	Clinique St MICHEL - Ste ANNE	prive	47	25	53,2%	62,5%	35,9%	34,3%	19,5%	12,0%	150	106	70,7%	58,0%	56,3%	43,0%	34,4%	23,0%
290000215	Polyclinique QUIMPER SUD	prive	123	50	40,7%	36,8%	21,3%	32,8%	32,3%	32,7%	290	212	73,1%	64,9%	60,3%	64,8%	57,9%	48,6%
290000785	H.D. de PONT L'ABBE	public	14	3	21,4%	9,1%	13,3%	0,0%	0,0%	0,0%	44	8	18,2%	21,4%	0,0%	3,8%	3,0%	3,9%
290020700	C.H.I.C. QUIMPER	public	63	15	23,8%	22,8%	13,6%	20,5%	20,4%	25,6%	82	17	20,7%	22,8%	28,2%	33,7%	26,5%	21,7%
<b>Territoire de santé 2</b>			<b>254</b>	<b>98</b>	<b>38,6%</b>	<b>35,1%</b>	<b>22,8%</b>	<b>29,3%</b>	<b>25,8%</b>	<b>23,8%</b>	<b>586</b>	<b>349</b>	<b>59,6%</b>	<b>53,6%</b>	<b>47,3%</b>	<b>46,2%</b>	<b>38,0%</b>	<b>31,6%</b>
560002511	Clinique du TER	prive	30	1	3,3%	9,1%	24,5%	17,3%	15,0%	4,3%	110	46	41,8%	28,0%	42,1%	48,1%	43,4%	2,8%
560002933	Clinique de la PORTE de l'ORIENT	public	124	59	47,6%	31,4%	27,4%	20,4%	13,9%	9,0%	375	263	70,1%	64,9%	64,0%	39,5%	38,4%	32,9%
560005746	C.H.B.S. LORIENT	public	60	10	16,7%	15,4%	25,0%	4,7%	14,3%	19,4%	68	19	27,9%	37,5%	42,2%	37,5%	16,7%	5,6%
<b>Territoire de santé 3</b>			<b>214</b>	<b>70</b>	<b>32,7%</b>	<b>24,0%</b>	<b>26,2%</b>	<b>16,2%</b>	<b>14,2%</b>	<b>10,6%</b>	<b>553</b>	<b>328</b>	<b>59,3%</b>	<b>54,2%</b>	<b>55,8%</b>	<b>41,1%</b>	<b>37,3%</b>	<b>23,4%</b>
560000044	C.H. de PLOERMEL	public	41	4	9,8%	5,0%	10,0%	12,1%	12,5%	4,8%	117	65	55,6%	19,4%	5,0%	10,9%	8,5%	4,4%
560008799	Clinique OCEANE	prive	109	57	52,3%	34,2%	30,9%	23,8%	14,9%	18,7%	334	217	65,0%	56,4%	59,7%	33,3%	19,3%	6,2%
560023210	C.H.B.A. VANNES	public	92	50	54,3%	41,6%	39,2%	41,3%	29,1%	32,2%	280	189	67,5%	63,2%	57,9%	60,3%	46,6%	40,0%
<b>Territoire de santé 4</b>			<b>242</b>	<b>111</b>	<b>45,9%</b>	<b>34,6%</b>	<b>31,1%</b>	<b>29,8%</b>	<b>20,5%</b>	<b>23,1%</b>	<b>731</b>	<b>471</b>	<b>64,4%</b>	<b>53,0%</b>	<b>50,4%</b>	<b>40,3%</b>	<b>29,2%</b>	<b>19,5%</b>
350000030	C.H. de FOUGERES	public	23	2	8,7%	14,3%	28,9%	12,0%	34,5%	2,9%	107	18	16,8%	13,2%	15,1%	8,7%	9,2%	3,2%
350000048	C.H. de REDON	public	37	13	35,1%	37,5%	10,3%	18,2%	0,0%	0,0%	113	69	61,1%	36,8%	6,3%	1,1%	0,0%	0,0%
350000055	C.H. de VITRE	public	18	1	5,6%	17,6%	17,9%	32,1%	16,0%	11,1%	55	3	5,5%	10,5%	30,6%	45,1%	31,0%	10,3%
350000121	CHP St-GREGOIRE	prive	186	99	53,2%	38,6%	37,9%	18,7%	29,9%	25,2%	380	277	72,9%	51,7%	31,6%	17,0%	15,7%	7,3%
350000139	Clinique la SAGESSE	public	115	38	33,0%	27,7%	42,5%	16,9%	16,2%	16,9%	291	150	51,5%	52,3%	35,8%	13,4%	0,7%	0,4%
350002192	Polyclinique ST-LAURENT	prive	-	-	-	-	0,0%	100,0%	0,0%	0,0%	-	-	-	-	-	-	-	-
350002812	CRLCC E. Marquis	public	-	-	-	-	-	-	-	-	-	-	-	-	-	-	-	-
350005146	Polyclinique SEVIGNE	prive	102	69	67,6%	53,8%	50,0%	36,8%	32,7%	23,4%	248	198	79,8%	77,6%	72,5%	63,5%	59,2%	41,8%
350005179	C.H.U. de RENNES	public	93	34	36,6%	18,7%	18,8%	21,2%	7,4%	4,4%	107	47	43,9%	40,0%	28,4%	37,3%	26,7%	13,8%
<b>Territoire de santé 5</b>			<b>574</b>	<b>256</b>	<b>44,6%</b>	<b>32,9%</b>	<b>33,1%</b>	<b>22,7%</b>	<b>21,7%</b>	<b>16,2%</b>	<b>1 301</b>	<b>762</b>	<b>58,6%</b>	<b>49,0%</b>	<b>35,3%</b>	<b>25,7%</b>	<b>20,2%</b>	<b>11,1%</b>
220000046	C.H. de DINAN	public	2	0	0,0%	-	-	-	-	25,0%	-	-	-	-	-	-	-	0,0%
220005599	Polyclinique PAYS DE RANCE	prive	84	39	46,4%	37,5%	27,2%	23,7%	33,3%	8,5%	181	125	69,1%	66,3%	60,7%	66,7%	35,4%	3,4%
350000022	C.H. de ST MALO	public	60	16	26,7%	20,9%	24,4%	19,0%	16,0%	11,3%	64	29	45,3%	49,4%	52,6%	31,5%	28,3%	20,0%
350000196	Clinique de la COTE d'EMERAUD	prive	66	35	53,0%	56,9%	41,5%	23,0%	18,3%	4,8%	213	164	77,0%	67,5%	66,5%	70,9%	49,2%	7,3%
<b>Territoire de santé 6</b>			<b>212</b>	<b>90</b>	<b>42,5%</b>	<b>39,2%</b>	<b>31,2%</b>	<b>22,2%</b>	<b>23,5%</b>	<b>8,4%</b>	<b>458</b>	<b>318</b>	<b>69,4%</b>	<b>64,0%</b>	<b>61,5%</b>	<b>62,2%</b>	<b>39,3%</b>	<b>8,9%</b>
220000020	C.H. de SAINT-BRIEUC	public	87	30	34,5%	32,5%	40,7%	23,6%	9,5%	3,2%	185	114	61,6%	56,7%	43,0%	41,4%	35,0%	7,6%
220000079	C.H. de GUINGAMP	public	40	14	35,0%	10,6%	0,0%	0,0%	6,0%	0,0%	116	41	35,3%	15,5%	0,9%	0,0%	0,0%	0,0%
220000103	C.H. de LANNION	public	30	11	36,7%	21,1%	16,7%	6,7%	10,7%	31,6%	59	34	57,6%	26,3%	19,0%	18,9%	23,1%	7,3%
220000111	Polyclinique du TREGOR	prive	48	16	33,3%	24,5%	15,5%	46,2%	16,0%	32,6%	137	58	42,3%	36,6%	26,4%	31,4%	37,1%	35,3%
220000285	CHP St-Brieuc - site Ste-Jeanne c	prive	1	0	0,0%	0,0%	-	-	-	0,0%	-	-	-	-	-	-	-	0,0%
220000301	CHP St-Brieuc - site Ste-Thérèse	prive	129	70	54,3%	27,0%	8,3%	10,6%	6,5%	4,2%	273	175	64,1%	45,8%	39,5%	36,8%	16,0%	5,1%
<b>Territoire de santé 7</b>			<b>335</b>	<b>141</b>	<b>42,1%</b>	<b>25,3%</b>	<b>17,2%</b>	<b>16,6%</b>	<b>8,9%</b>	<b>9,6%</b>	<b>770</b>	<b>422</b>	<b>54,8%</b>	<b>39,8%</b>	<b>31,0%</b>	<b>30,4%</b>	<b>22,8%</b>	<b>11,1%</b>
560007510	Polyclinique DE PONTIVY	prive	35	7	20,0%	7,5%	6,1%	0,0%	0,0%	0,0%	154	87	56,5%	45,7%	21,7%	2,5%	4,4%	3,1%
560014748	CH CENTRE BRETAGNE	public	60	10	16,7%	24,5%	4,7%	4,3%	6,9%	3,3%	70	23	32,9%	48,5%	40,2%	18,8%	12,0%	9,1%
<b>Territoire de santé 8</b>			<b>95</b>	<b>17</b>	<b>17,9%</b>	<b>15,7%</b>	<b>5,4%</b>	<b>1,4%</b>	<b>2,7%</b>	<b>1,1%</b>	<b>224</b>	<b>110</b>	<b>49,1%</b>	<b>46,4%</b>	<b>28,0%</b>	<b>7,5%</b>	<b>6,9%</b>	<b>5,3%</b>
<b>Bretagne</b>			<b>2 454</b>	<b>889</b>	<b>36,2%</b>	<b>28,2%</b>	<b>24,1%</b>	<b>21,5%</b>	<b>16,8%</b>	<b>12,9%</b>	<b>5 634</b>	<b>3 277</b>	<b>58,2%</b>	<b>49,6%</b>	<b>43,1%</b>	<b>34,9%</b>	<b>27,1%</b>	<b>15,7%</b>
<i>CHP St-Brieuc (site Ste-Jeanne d'Arc +Ste-Thérèse)</i>			130	70	53,8%	26,8%	8,3%	10,6%	6,5%	2,9%	273	175	64,1%	45,8%	39,5%	36,8%	16,0%	2,6%



## Annexe II.3 - CHIRURGIE AMBULATOIRE - 38 gestes marqueurs - Evolution depuis 2008 par établissement et par geste

finess	Etablissement	public / prive	Chirurgie des maxillaires								Chirurgie des varices							
			nb RSA GM21	dont ambu	% ambu 2013 GM21	% ambu 2012 GM21	% ambu 2011 GM21	% ambu 2010 GM21	% ambu 2009 GM21	% ambu 2008 GM21	nb RSA GM22	dont ambu	% ambu 2013 GM22	% ambu 2012 GM22	% ambu 2011 GM22	% ambu 2010 GM22	% ambu 2009 GM22	% ambu 2008 GM22
290000017	C.H.U. de BREST (+ Carhaix)	public	8	4	50,0%	50,0%	28,6%	50,0%	46,2%	27,3%	146	85	58,2%	39,1%	45,8%	34,6%	16,8%	4,1%
290000041	C.H. de LANDERNEAU	public	-	-	-	-	-	-	-	-	-	-	-	-	0,0%	0,0%	0,0%	0,0%
290000140	Clinique PASTEUR LANROZE	prive	8	7	87,5%	50,0%	71,4%	50,0%	-	50,0%	328	234	71,3%	63,3%	73,1%	79,3%	77,6%	75,8%
290000728	Hôpital des Armées	public	3	2	66,7%	66,7%	0,0%	0,0%	50,0%	-	11	5	45,5%	36,4%	21,1%	6,3%	6,7%	-
290004142	CLINIQUE du GRAND LARGE	prive	80	66	82,5%	73,1%	77,8%	78,8%	63,7%	67,3%	628	430	68,5%	69,3%	69,2%	63,4%	72,4%	73,7%
290019777	Polyclinique KERAUDREN	prive	10	8	80,0%	66,7%	57,9%	69,2%	77,6%	84,0%	-	-	-	-	-	-	-	-
290021542	C.H. de MORLAIX	public	29	19	65,5%	79,2%	80,0%	83,9%	63,6%	44,4%	46	32	69,6%	78,9%	78,9%	69,7%	80,0%	78,5%
290023431	C.M.C. BAIE de MORLAIX	prive	18	14	77,8%	76,5%	78,6%	66,7%	6,3%	0,0%	170	113	66,5%	71,9%	82,0%	89,9%	90,2%	73,5%
<b>Territoire de santé 1</b>			<b>156</b>	<b>120</b>	<b>76,9%</b>	<b>71,5%</b>	<b>69,3%</b>	<b>73,4%</b>	<b>61,0%</b>	<b>63,8%</b>	<b>1 329</b>	<b>899</b>	<b>67,6%</b>	<b>65,2%</b>	<b>68,8%</b>	<b>63,1%</b>	<b>68,0%</b>	<b>69,1%</b>
290000074	C.H. de DOUARNENEZ	public	-	-	-	-	-	-	-	-	2	2	100,0%	0,0%	-	50,0%	0,0%	-
290000207	Clinique St MICHEL - Ste ANNE	prive	-	-	-	-	0,0%	-	-	0,0%	-	-	-	-	-	-	-	-
290000215	Polyclinique QUIMPER SUD	prive	21	11	52,4%	37,5%	28,6%	18,2%	62,5%	15,8%	646	525	81,3%	77,8%	79,1%	75,4%	80,7%	45,5%
290000785	H.D. de PONT L'ABBE	public	2	2	100,0%	100,0%	50,0%	-	66,7%	66,7%	9	0	0,0%	28,6%	0,0%	0,0%	0,0%	0,0%
290020700	C.H.I.C. QUIMPER	public	13	10	76,9%	25,0%	20,0%	50,0%	25,0%	20,0%	9	5	55,6%	100,0%	66,7%	66,7%	40,0%	20,0%
<b>Territoire de santé 2</b>			<b>36</b>	<b>23</b>	<b>63,9%</b>	<b>42,1%</b>	<b>25,0%</b>	<b>29,4%</b>	<b>47,4%</b>	<b>21,2%</b>	<b>666</b>	<b>532</b>	<b>79,9%</b>	<b>77,0%</b>	<b>77,7%</b>	<b>74,0%</b>	<b>78,7%</b>	<b>44,2%</b>
560002511	Clinique du TER	prive	-	-	-	-	100,0%	-	-	100,0%	67	52	77,6%	85,2%	74,3%	71,4%	76,7%	51,4%
560002933	Clinique de la PORTE de l'ORIENT	public	22	20	90,9%	69,2%	77,8%	80,0%	100,0%	90,0%	537	467	87,0%	82,0%	76,6%	77,3%	68,1%	61,2%
560005746	C.H.B.S. LORIENT	public	9	6	66,7%	60,0%	72,7%	66,7%	57,1%	33,3%	25	16	64,0%	73,3%	86,5%	93,8%	70,5%	9,9%
<b>Territoire de santé 3</b>			<b>31</b>	<b>26</b>	<b>83,9%</b>	<b>66,7%</b>	<b>76,2%</b>	<b>75,9%</b>	<b>76,0%</b>	<b>80,0%</b>	<b>629</b>	<b>535</b>	<b>85,1%</b>	<b>82,2%</b>	<b>76,5%</b>	<b>76,8%</b>	<b>70,6%</b>	<b>51,7%</b>
560000044	C.H. de PLOERMEL	public	-	-	-	100,0%	-	100,0%	-	100,0%	146	95	65,1%	59,1%	63,9%	66,7%	23,3%	0,0%
560008799	Clinique OCEANE	prive	6	3	50,0%	50,0%	-	50,0%	66,7%	66,7%	625	465	74,4%	72,6%	70,6%	68,6%	58,2%	20,6%
560023210	C.H.B.A. VANNES	public	2	1	50,0%	50,0%	0,0%	50,0%	50,0%	50,0%	142	99	69,7%	74,3%	70,7%	67,3%	57,9%	7,4%
<b>Territoire de santé 4</b>			<b>8</b>	<b>4</b>	<b>50,0%</b>	<b>66,7%</b>	<b>0,0%</b>	<b>60,0%</b>	<b>60,0%</b>	<b>66,7%</b>	<b>913</b>	<b>659</b>	<b>72,2%</b>	<b>70,6%</b>	<b>69,5%</b>	<b>68,1%</b>	<b>56,8%</b>	<b>18,2%</b>
350000030	C.H. de FOUGERES	public	-	-	-	-	-	75,0%	100,0%	-	14	9	64,3%	65,0%	60,0%	27,8%	43,5%	7,7%
350000048	C.H. de REDON	public	1	1	100,0%	100,0%	100,0%	100,0%	-	-	69	57	82,6%	76,9%	62,2%	45,5%	30,4%	0,0%
350000055	C.H. de VITRE	public	-	-	-	-	-	-	-	-	5	0	0,0%	0,0%	0,0%	40,0%	12,5%	0,0%
350000121	CHP St-GREGOIRE	prive	26	21	80,8%	73,9%	68,8%	72,0%	80,0%	67,6%	821	717	87,3%	86,8%	84,2%	82,8%	79,8%	76,6%
350000139	Clinique la SAGESSE	public	1	0	0,0%	50,0%	-	100,0%	-	0,0%	-	-	-	0,0%	0,0%	-	-	0,0%
350002192	Polyclinique ST-LAURENT	prive	7	6	85,7%	16,7%	66,7%	60,0%	60,0%	66,7%	47	31	66,0%	58,8%	55,6%	33,3%	-	-
350002812	CRLCC E. Marquis	public	-	-	-	-	-	-	-	-	-	-	-	-	-	-	-	-
350005146	Polyclinique SEVIGNE	prive	19	19	100,0%	100,0%	90,0%	94,4%	88,0%	93,3%	845	727	86,0%	82,2%	83,9%	83,4%	80,9%	57,9%
350005179	C.H.U. de RENNES	public	17	11	64,7%	42,1%	36,8%	55,6%	50,0%	39,1%	58	29	50,0%	56,9%	51,7%	57,8%	38,9%	17,9%
<b>Territoire de santé 5</b>			<b>71</b>	<b>58</b>	<b>81,7%</b>	<b>66,2%</b>	<b>66,7%</b>	<b>72,7%</b>	<b>71,7%</b>	<b>63,4%</b>	<b>1 859</b>	<b>1 570</b>	<b>84,5%</b>	<b>82,3%</b>	<b>80,7%</b>	<b>79,2%</b>	<b>76,0%</b>	<b>61,8%</b>
220000046	C.H. de DINAN	public	-	-	-	-	-	-	-	-	-	-	-	-	-	-	-	-
220005599	Polyclinique PAYS DE RANCE	prive	10	8	80,0%	88,9%	82,4%	84,6%	73,7%	81,0%	134	111	82,8%	82,9%	81,9%	81,2%	83,4%	71,2%
350000022	C.H. de ST MALO	public	16	14	87,5%	82,1%	61,9%	60,0%	75,0%	85,7%	-	-	-	-	-	-	80,0%	25,0%
350000196	Clinique de la COTE d'EMERAUC	prive	1	1	100,0%	100,0%	-	-	-	-	222	187	84,2%	80,8%	77,1%	77,0%	68,8%	46,1%
<b>Territoire de santé 6</b>			<b>27</b>	<b>23</b>	<b>85,2%</b>	<b>84,2%</b>	<b>71,1%</b>	<b>80,6%</b>	<b>73,9%</b>	<b>82,1%</b>	<b>356</b>	<b>298</b>	<b>83,7%</b>	<b>81,5%</b>	<b>78,9%</b>	<b>78,7%</b>	<b>74,2%</b>	<b>56,0%</b>
220000020	C.H. de SAINT-BRIEUC	public	43	19	44,2%	29,5%	44,4%	60,0%	64,1%	25,0%	120	103	85,8%	85,1%	74,3%	74,2%	85,8%	62,0%
220000079	C.H. de GUINGAMP	public	3	1	33,3%	25,0%	0,0%	100,0%	-	-	350	307	87,7%	78,0%	76,6%	70,0%	78,6%	90,9%
220000103	C.H. de LANNION	public	-	-	-	-	-	-	-	0,0%	33	26	78,8%	85,7%	58,6%	63,2%	18,2%	16,7%
220000111	Polyclinique du TREGOR	prive	-	-	-	-	100,0%	0,0%	-	-	207	196	94,7%	93,6%	95,4%	94,2%	96,1%	53,3%
220000285	CHP St-Brieuc - site Ste-Jeanne c	prive	29	22	75,9%	80,5%	65,0%	88,9%	47,4%	60,0%	-	-	-	100,0%	66,7%	63,6%	58,3%	-
220000301	CHP St-Brieuc - site Ste-Thérèse	prive	2	2	100,0%	100,0%	100,0%	50,0%	93,8%	100,0%	503	415	82,5%	82,2%	76,5%	65,9%	55,2%	39,8%
<b>Territoire de santé 7</b>			<b>77</b>	<b>44</b>	<b>57,1%</b>	<b>53,3%</b>	<b>54,3%</b>	<b>67,9%</b>	<b>66,2%</b>	<b>64,7%</b>	<b>1 213</b>	<b>1 047</b>	<b>86,3%</b>	<b>83,2%</b>	<b>78,7%</b>	<b>72,4%</b>	<b>71,4%</b>	<b>44,4%</b>
560007510	Polyclinique DE PONTIVY	prive	5	5	100,0%	88,9%	92,3%	93,3%	94,4%	72,7%	142	121	85,2%	79,6%	68,2%	65,5%	70,1%	39,4%
560014748	CH CENTRE BRETAGNE	public	26	21	80,8%	92,3%	78,3%	64,6%	86,5%	73,2%	23	15	65,2%	70,0%	16,7%	3,8%	1,2%	0,0%
<b>Territoire de santé 8</b>			<b>31</b>	<b>26</b>	<b>83,9%</b>	<b>91,7%</b>	<b>83,3%</b>	<b>71,4%</b>	<b>89,1%</b>	<b>73,1%</b>	<b>165</b>	<b>136</b>	<b>82,4%</b>	<b>78,4%</b>	<b>64,4%</b>	<b>54,0%</b>	<b>42,3%</b>	<b>34,0%</b>
<b>Bretagne</b>			<b>437</b>	<b>324</b>	<b>74,1%</b>	<b>68,6%</b>	<b>65,3%</b>	<b>71,3%</b>	<b>67,8%</b>	<b>63,3%</b>	<b>7 130</b>	<b>5 676</b>	<b>79,6%</b>	<b>77,4%</b>	<b>75,9%</b>	<b>73,0%</b>	<b>70,4%</b>	<b>54,0%</b>
CHP St-Brieuc (site Ste-Jeanne d'Arc +Ste-Thérèse)			31	24	77,4%	81,0%	65,9%	81,8%	68,6%	83,3%	503	415	82,5%	82,3%	76,4%	65,9%	55,3%	39,8%

## Annexe II.3 - CHIRURGIE AMBULATOIRE - 38 gestes marqueurs - Evolution depuis 2008 par établissement et par geste

finess	Etablissement	public / prive	Chirurgie du cristallin								chirurgie du nez							
			nb RSA GM23	dont ambu	% ambu 2013 GM23	% ambu 2012 GM23	% ambu 2011 GM23	% ambu 2010 GM23	% ambu 2009 GM23	% ambu 2008 GM23	nb RSA GM24	dont ambu	% ambu 2013 GM24	% ambu 2012 GM24	% ambu 2011 GM24	% ambu 2010 GM24	% ambu 2009 GM24	% ambu 2008 GM24
290000017	C.H.U. de BREST (+ Carhaix)	public	1 150	990	86,1%	79,6%	75,8%	59,0%	64,3%	51,2%	204	65	31,9%	25,0%	18,0%	22,4%	20,7%	25,9%
290000041	C.H. de LANDERNEAU	public	-	-	-	-	-	-	-	-	1	0	0,0%	83,3%	87,5%	80,0%	100,0%	100,0%
290000140	Clinique PASTEUR LANROZE	prive	3 116	2 783	89,3%	84,9%	80,0%	73,8%	71,2%	68,9%	148	103	69,6%	65,1%	59,3%	45,5%	36,1%	33,6%
290000728	Hôpital des Armées	public	370	311	84,1%	80,9%	72,5%	66,3%	58,4%	-	35	9	25,7%	24,6%	10,3%	22,2%	13,9%	-
290004142	CLINIQUE du GRAND LARGE	prive	-	-	-	-	-	-	-	-	114	47	41,2%	37,5%	33,3%	48,7%	47,4%	37,3%
290019777	Polyclinique KERAUDREN	prive	843	631	74,9%	73,4%	71,5%	67,9%	65,5%	63,1%	8	0	0,0%	15,4%	50,0%	28,6%	19,4%	22,7%
290021542	C.H. de MORLAIX	public	-	-	-	-	-	-	-	-	22	11	50,0%	44,4%	41,0%	50,0%	33,3%	50,0%
290023431	C.M.C. BAIE de MORLAIX	prive	1 110	918	82,7%	68,8%	75,9%	83,1%	74,5%	43,6%	60	17	28,3%	32,7%	26,4%	36,4%	24,4%	42,1%
<b>Territoire de santé 1</b>			<b>6 589</b>	<b>5 633</b>	<b>85,5%</b>	<b>79,6%</b>	<b>77,0%</b>	<b>71,5%</b>	<b>69,2%</b>	<b>60,1%</b>	<b>592</b>	<b>252</b>	<b>42,6%</b>	<b>39,4%</b>	<b>35,4%</b>	<b>36,4%</b>	<b>29,3%</b>	<b>33,1%</b>
290000074	C.H. de DOUARNENEZ	public	283	224	79,2%	71,8%	65,4%	56,2%	45,7%	49,7%	-	-	-	100,0%	100,0%	100,0%	0,0%	100,0%
290000207	Clinique St MICHEL - Ste ANNE	prive	3 493	3 423	98,0%	89,9%	78,0%	71,8%	69,7%	67,5%	12	4	33,3%	17,4%	20,0%	6,7%	17,4%	11,1%
290000215	Polyclinique QUIMPER SUD	prive	869	654	75,3%	78,7%	72,2%	70,7%	73,9%	70,0%	60	9	15,0%	17,8%	11,1%	18,8%	20,8%	10,6%
290000785	H.D. de PONT L'ABBE	public	305	253	83,0%	84,0%	64,6%	67,9%	64,2%	69,1%	19	10	52,6%	53,1%	50,0%	48,6%	26,1%	51,5%
290020700	C.H.I.C. QUIMPER	public	227	173	76,2%	77,4%	78,9%	78,5%	66,3%	47,5%	83	41	49,4%	55,6%	51,7%	46,6%	43,2%	41,2%
<b>Territoire de santé 2</b>			<b>5 177</b>	<b>4 727</b>	<b>91,3%</b>	<b>86,3%</b>	<b>75,8%</b>	<b>71,0%</b>	<b>69,5%</b>	<b>66,5%</b>	<b>174</b>	<b>64</b>	<b>36,8%</b>	<b>36,5%</b>	<b>35,6%</b>	<b>34,2%</b>	<b>30,4%</b>	<b>32,9%</b>
560002511	Clinique du TER	prive	2 079	1 663	80,0%	80,5%	78,1%	74,0%	73,8%	56,0%	144	65	45,1%	36,8%	50,8%	39,9%	41,5%	66,9%
560002933	Clinique de la PORTE de l'ORIENT	public	240	239	99,6%	97,2%	91,5%	87,9%	87,1%	91,8%	2	0	0,0%	0,0%	33,3%	0,0%	0,0%	-
560005746	C.H.B.S. LORIENT	public	1 414	1 038	73,4%	62,8%	56,6%	63,5%	54,1%	38,0%	93	37	39,8%	38,2%	44,3%	50,9%	46,8%	44,7%
<b>Territoire de santé 3</b>			<b>3 733</b>	<b>2 940</b>	<b>78,8%</b>	<b>74,5%</b>	<b>70,2%</b>	<b>70,5%</b>	<b>66,8%</b>	<b>54,4%</b>	<b>239</b>	<b>102</b>	<b>42,7%</b>	<b>37,1%</b>	<b>47,5%</b>	<b>43,7%</b>	<b>43,2%</b>	<b>58,0%</b>
560000044	C.H. de PLOERMEL	public	576	473	82,1%	75,4%	79,0%	75,8%	81,7%	78,8%	53	29	54,7%	38,6%	27,5%	20,0%	32,3%	22,5%
560008799	Clinique OCEANE	prive	3 831	2 913	76,0%	72,0%	66,2%	65,2%	65,2%	55,7%	136	63	46,3%	33,3%	30,3%	26,8%	27,2%	36,1%
560023210	C.H.B.A. VANNES	public	683	510	74,7%	74,6%	74,5%	71,6%	67,2%	49,7%	48	29	60,4%	66,2%	61,2%	64,9%	61,8%	19,3%
<b>Territoire de santé 4</b>			<b>5 090</b>	<b>3 896</b>	<b>76,5%</b>	<b>72,8%</b>	<b>68,7%</b>	<b>67,5%</b>	<b>67,5%</b>	<b>57,2%</b>	<b>237</b>	<b>121</b>	<b>51,1%</b>	<b>42,3%</b>	<b>39,2%</b>	<b>36,6%</b>	<b>40,9%</b>	<b>27,6%</b>
350000030	C.H. de FOUGERES	public	-	-	-	-	-	-	4,7%	0,6%	24	11	45,8%	42,2%	60,9%	68,4%	84,2%	74,5%
350000048	C.H. de REDON	public	-	-	-	-	-	-	-	-	13	11	84,6%	66,7%	77,8%	90,5%	81,8%	53,8%
350000055	C.H. de VITRE	public	-	-	-	-	-	-	-	-	-	-	-	-	-	-	-	-
350000121	CHP St-GREGOIRE	prive	1 938	1 674	86,4%	82,1%	79,4%	75,4%	71,2%	58,9%	173	97	56,1%	57,1%	51,4%	57,5%	49,7%	60,4%
350000139	Clinique la SAGESSE	public	-	-	-	-	-	-	-	-	84	24	28,6%	32,6%	30,4%	20,6%	38,3%	13,3%
350002192	Polyclinique ST-LAURENT	prive	3 481	2 731	78,5%	77,2%	76,2%	74,2%	71,4%	58,9%	28	13	46,4%	58,6%	60,0%	57,1%	34,2%	37,2%
350002812	CRLCC E. Marquis	public	-	-	-	-	-	0,0%	-	-	-	-	-	-	-	-	-	-
350005146	Polyclinique SEVIGNE	prive	3 499	3 271	93,5%	83,1%	76,9%	69,0%	67,5%	21,5%	100	49	49,0%	44,1%	46,7%	47,2%	35,5%	35,8%
350005179	C.H.U. de RENNES	public	417	314	75,3%	79,0%	74,7%	76,9%	75,8%	46,4%	98	60	61,2%	55,3%	50,4%	31,5%	32,8%	27,6%
<b>Territoire de santé 5</b>			<b>9 335</b>	<b>7 990</b>	<b>85,6%</b>	<b>80,6%</b>	<b>76,9%</b>	<b>72,6%</b>	<b>68,4%</b>	<b>41,8%</b>	<b>520</b>	<b>265</b>	<b>51,0%</b>	<b>49,7%</b>	<b>49,4%</b>	<b>48,1%</b>	<b>42,2%</b>	<b>41,3%</b>
220000046	C.H. de DINAN	public	-	-	-	-	-	-	-	-	-	-	-	-	-	-	-	-
220005599	Polyclinique PAYS DE RANCE	prive	1 870	1 500	80,2%	79,6%	79,1%	82,5%	66,5%	56,3%	47	10	21,3%	30,1%	27,6%	23,0%	23,1%	20,9%
350000022	C.H. de ST MALO	public	-	-	-	-	-	-	-	-	41	22	53,7%	32,1%	64,5%	55,9%	26,3%	40,7%
350000196	Clinique de la COTE d'EMERAUD	prive	1 430	1 137	79,5%	79,1%	75,5%	76,1%	75,9%	63,0%	90	54	60,0%	48,9%	40,3%	51,1%	40,0%	48,2%
<b>Territoire de santé 6</b>			<b>3 300</b>	<b>2 637</b>	<b>79,9%</b>	<b>79,3%</b>	<b>77,3%</b>	<b>79,4%</b>	<b>71,4%</b>	<b>59,5%</b>	<b>178</b>	<b>86</b>	<b>48,3%</b>	<b>38,3%</b>	<b>40,4%</b>	<b>40,4%</b>	<b>31,4%</b>	<b>36,9%</b>
220000020	C.H. de SAINT-BRIEUC	public	243	183	75,3%	66,0%	61,4%	73,9%	68,7%	57,2%	50	35	70,0%	68,9%	62,5%	71,7%	55,2%	56,5%
220000079	C.H. de GUINGAMP	public	1 092	902	82,6%	84,7%	80,6%	85,5%	83,3%	93,6%	22	0	0,0%	0,0%	0,0%	10,0%	0,0%	-
220000103	C.H. de LANNION	public	-	-	-	-	-	-	-	-	-	-	-	0,0%	100,0%	-	50,0%	
220000111	Polyclinique du TREGOR	prive	858	837	97,6%	98,9%	94,7%	96,3%	97,3%	86,5%	17	7	41,2%	30,4%	15,8%	26,0%	21,6%	11,9%
220000285	CHP St-Brieuc - site Ste-Jeanne c	prive	2 851	2 253	79,0%	76,4%	69,1%	67,4%	61,8%	52,9%	124	25	20,2%	22,4%	16,5%	16,5%	21,5%	28,1%
220000301	CHP St-Brieuc - site Ste-Thérèse	prive	1	0	0,0%	-	-	-	-	-	6	1	16,7%	25,0%	-	-	-	20,8%
<b>Territoire de santé 7</b>			<b>5 045</b>	<b>4 175</b>	<b>82,8%</b>	<b>82,2%</b>	<b>76,8%</b>	<b>77,4%</b>	<b>74,9%</b>	<b>67,2%</b>	<b>219</b>	<b>68</b>	<b>31,1%</b>	<b>30,5%</b>	<b>23,6%</b>	<b>28,8%</b>	<b>28,4%</b>	<b>33,1%</b>
560007510	Polyclinique DE PONTIVY	prive	1 291	1 108	85,8%	84,9%	74,1%	60,2%	56,1%	36,6%	29	4	13,8%	4,2%	19,2%	6,4%	6,5%	2,9%
560014748	CH CENTRE BRETAGNE	public	-	-	-	-	-	-	-	-	52	22	42,3%	35,4%	58,1%	45,2%	39,3%	50,0%
<b>Territoire de santé 8</b>			<b>1 291</b>	<b>1 108</b>	<b>85,8%</b>	<b>84,9%</b>	<b>74,1%</b>	<b>60,2%</b>	<b>56,1%</b>	<b>36,6%</b>	<b>81</b>	<b>26</b>	<b>32,1%</b>	<b>23,8%</b>	<b>40,4%</b>	<b>28,4%</b>	<b>25,2%</b>	<b>30,6%</b>
<b>Bretagne</b>			<b>39 560</b>	<b>33 106</b>	<b>83,7%</b>	<b>79,8%</b>	<b>75,0%</b>	<b>72,0%</b>	<b>69,0%</b>	<b>56,0%</b>	<b>2 240</b>	<b>984</b>	<b>43,9%</b>	<b>40,0%</b>	<b>39,5%</b>	<b>38,9%</b>	<b>35,0%</b>	<b>36,5%</b>
CHP St-Brieuc (site Ste-Jeanne d'Arc +Ste-Thérèse)			2 852	2 253	79,0%	76,4%	69,1%	67,4%	61,8%	52,9%	130	26	20,0%	22,5%	16,5%	16,5%	21,5%	25,0%

**Annexe II.3 - CHIRURGIE AMBULATOIRE - 38 gestes marqueurs - Evolution depuis 2008 par établissement et par geste**

finess	Etablissement	public / prive	Chirurgie du sein/tumorectomie								Chirurgie l epaule							
			nb RSA GM25	dont ambu	% ambu 2013 GM25	% ambu 2012 GM25	% ambu 2011 GM25	% ambu 2010 GM25	% ambu 2009 GM25	% ambu 2008 GM25	nb RSA GM26	dont ambu	% ambu 2013 GM26	% ambu 2012 GM26	% ambu 2011 GM26	% ambu 2010 GM26	% ambu 2009 GM26	% ambu 2008 GM26
290000017	C.H.U. de BREST (+ Carhaix)	public	40	26	65,0%	56,7%	43,2%	38,5%	23,3%	8,6%	33	0	0,0%	3,3%	2,4%	0,0%	0,0%	0,0%
290000041	C.H. de LANDERNEAU	public	3	3	100,0%	0,0%	66,7%	60,0%	100,0%	25,0%	1	0	0,0%	-	-	-	-	-
290000140	Clinique PASTEUR LANROZE	prive	16	13	81,3%	50,0%	66,7%	20,0%	75,0%	60,0%	69	29	42,0%	11,2%	0,0%	0,0%	0,0%	0,0%
290000728	Hôpital des Armées	public	1	1	100,0%	-	100,0%	100,0%	0,0%	-	9	7	77,8%	20,0%	47,1%	25,9%	48,6%	-
290004142	CLINIQUE du GRAND LARGE	prive	30	10	33,3%	42,9%	31,3%	11,1%	8,6%	15,6%	-	-	-	-	-	-	-	-
290019777	Polyclinique KERAUDREN	prive	2	0	0,0%	90,0%	88,9%	28,6%	28,6%	0,0%	49	5	10,2%	22,2%	22,0%	26,2%	16,3%	5,8%
290021542	C.H. de MORLAIX	public	10	2	20,0%	50,0%	100,0%	60,0%	75,0%	75,0%	13	4	30,8%	0,0%	0,0%	0,0%	0,0%	0,0%
290023431	C.M.C. BAIE de MORLAIX	prive	-	-	-	0,0%	-	100,0%	80,0%	66,7%	28	2	7,1%	2,4%	0,0%	0,0%	0,0%	0,0%
<b>Territoire de santé 1</b>			<b>102</b>	<b>55</b>	<b>53,9%</b>	<b>53,3%</b>	<b>49,5%</b>	<b>33,0%</b>	<b>29,3%</b>	<b>20,8%</b>	<b>202</b>	<b>47</b>	<b>23,3%</b>	<b>10,4%</b>	<b>9,6%</b>	<b>13,1%</b>	<b>15,5%</b>	<b>2,0%</b>
290000074	C.H. de DOUARNENEZ	public	-	-	-	-	-	-	-	-	-	-	100,0%	0,0%	0,0%	0,0%	0,0%	-
290000207	Clinique St MICHEL - Ste ANNE	prive	6	5	83,3%	50,0%	75,0%	100,0%	33,3%	75,0%	13	3	23,1%	40,0%	76,5%	69,7%	62,3%	50,0%
290000215	Polyclinique QUIMPER SUD	prive	26	17	65,4%	88,9%	100,0%	57,1%	50,0%	66,7%	70	0	0,0%	0,0%	0,0%	0,0%	0,0%	0,0%
290000785	H.D. de PONT L'ABBE	public	1	1	100,0%	-	-	-	0,0%	0,0%	4	0	0,0%	0,0%	0,0%	0,0%	0,0%	46,7%
290020700	C.H.I.C. QUIMPER	public	21	8	38,1%	40,0%	62,5%	35,3%	50,0%	64,0%	82	37	45,1%	24,2%	22,1%	20,9%	6,0%	0,0%
<b>Territoire de santé 2</b>			<b>54</b>	<b>31</b>	<b>57,4%</b>	<b>62,5%</b>	<b>66,7%</b>	<b>48,1%</b>	<b>47,1%</b>	<b>66,7%</b>	<b>169</b>	<b>40</b>	<b>23,7%</b>	<b>16,7%</b>	<b>15,8%</b>	<b>19,3%</b>	<b>19,5%</b>	<b>12,6%</b>
560002511	Clinique du TER	prive	3	2	66,7%	-	100,0%	100,0%	100,0%	-	92	0	0,0%	0,0%	0,0%	0,0%	0,0%	0,0%
560002933	Clinique de la PORTE de l'ORIENT	public	4	1	25,0%	0,0%	50,0%	100,0%	50,0%	50,0%	-	-	-	-	-	-	-	-
560005746	C.H.B.S. LORIENT	public	26	6	23,1%	50,0%	46,8%	35,7%	28,8%	31,6%	1	0	0,0%	0,0%	0,0%	-	0,0%	-
<b>Territoire de santé 3</b>			<b>33</b>	<b>9</b>	<b>27,3%</b>	<b>49,1%</b>	<b>48,1%</b>	<b>39,0%</b>	<b>31,0%</b>	<b>33,3%</b>	<b>93</b>	<b>0</b>	<b>0,0%</b>	<b>0,0%</b>	<b>0,0%</b>	<b>0,0%</b>	<b>0,0%</b>	<b>0,0%</b>
560000044	C.H. de PLOERMEL	public	2	1	50,0%	-	-	50,0%	33,3%	0,0%	9	1	11,1%	0,0%	0,0%	0,0%	0,0%	0,0%
560008799	Clinique OCEANE	prive	41	18	43,9%	28,3%	40,6%	26,5%	30,0%	16,1%	111	0	0,0%	0,0%	0,0%	0,0%	0,0%	0,0%
560023210	C.H.B.A. VANNES	public	30	28	93,3%	94,1%	95,7%	75,9%	78,6%	85,0%	68	11	16,2%	0,0%	0,0%	0,0%	0,0%	0,0%
<b>Territoire de santé 4</b>			<b>73</b>	<b>47</b>	<b>64,4%</b>	<b>56,3%</b>	<b>63,6%</b>	<b>49,2%</b>	<b>52,5%</b>	<b>40,7%</b>	<b>188</b>	<b>12</b>	<b>6,4%</b>	<b>0,0%</b>	<b>0,0%</b>	<b>0,0%</b>	<b>0,0%</b>	<b>0,0%</b>
350000030	C.H. de FOUGERES	public	1	1	100,0%	0,0%	100,0%	0,0%	66,7%	50,0%	-	-	-	-	-	-	-	0,0%
350000048	C.H. de REDON	public	-	-	-	100,0%	-	0,0%	-	100,0%	5	0	0,0%	0,0%	0,0%	0,0%	0,0%	0,0%
350000055	C.H. de VITRE	public	9	6	66,7%	55,6%	60,0%	63,6%	47,4%	33,3%	14	3	21,4%	19,0%	35,7%	40,0%	22,7%	31,8%
350000121	CHP St-GREGOIRE	prive	6	5	83,3%	37,5%	33,3%	27,3%	10,0%	41,7%	61	21	34,4%	3,2%	3,7%	1,2%	0,5%	0,0%
350000139	Clinique la SAGESSE	public	34	20	58,8%	73,8%	65,8%	70,7%	43,2%	56,7%	213	58	27,2%	23,0%	16,2%	9,7%	8,8%	26,4%
350002192	Polyclinique ST-LAURENT	prive	1	1	100,0%	50,0%	0,0%	0,0%	0,0%	0,0%	-	-	-	-	-	-	-	-
350002812	CRLCC E. Marquis	public	86	68	79,1%	61,9%	39,2%	15,6%	17,5%	21,4%	-	-	-	-	-	-	-	-
350005146	Polyclinique SEVIGNE	prive	-	-	-	-	-	100,0%	50,0%	-	124	4	3,2%	0,0%	0,6%	0,0%	0,0%	0,0%
350005179	C.H.U. de RENNES	public	6	3	50,0%	50,0%	56,3%	36,4%	14,3%	26,7%	129	68	52,7%	38,6%	20,6%	12,0%	13,3%	11,9%
<b>Territoire de santé 5</b>			<b>143</b>	<b>104</b>	<b>72,7%</b>	<b>61,8%</b>	<b>48,3%</b>	<b>37,2%</b>	<b>28,7%</b>	<b>35,8%</b>	<b>546</b>	<b>154</b>	<b>28,2%</b>	<b>17,4%</b>	<b>12,3%</b>	<b>6,4%</b>	<b>5,5%</b>	<b>12,6%</b>
220000046	C.H. de DINAN	public	-	-	-	100,0%	50,0%	18,2%	61,5%	57,1%	-	-	-	-	-	-	-	-
220005599	Polyclinique PAYS DE RANCE	prive	-	-	-	66,7%	100,0%	40,0%	50,0%	50,0%	20	0	0,0%	7,4%	4,3%	0,0%	0,0%	0,0%
350000022	C.H. de ST MALO	public	13	8	61,5%	73,7%	50,0%	46,7%	38,5%	33,3%	9	2	22,2%	0,0%	0,0%	0,0%	-	0,0%
350000196	Clinique de la COTE d'EMERAUD	prive	6	6	100,0%	66,7%	66,7%	66,7%	100,0%	50,0%	89	0	0,0%	0,0%	0,0%	0,0%	0,0%	0,0%
<b>Territoire de santé 6</b>			<b>19</b>	<b>14</b>	<b>73,7%</b>	<b>76,7%</b>	<b>56,7%</b>	<b>38,2%</b>	<b>56,3%</b>	<b>44,0%</b>	<b>118</b>	<b>2</b>	<b>1,7%</b>	<b>1,7%</b>	<b>0,7%</b>	<b>0,0%</b>	<b>0,0%</b>	<b>0,0%</b>
220000020	C.H. de SAINT-BRIEUC	public	35	24	68,6%	69,7%	66,7%	83,3%	61,5%	17,1%	37	0	0,0%	0,0%	0,0%	0,0%	0,0%	0,0%
220000079	C.H. de GUINGAMP	public	11	9	81,8%	66,7%	100,0%	55,6%	57,1%	100,0%	3	0	0,0%	0,0%	0,0%	0,0%	0,0%	0,0%
220000103	C.H. de LANNION	public	-	-	-	60,0%	0,0%	50,0%	60,0%	37,5%	3	0	0,0%	0,0%	0,0%	0,0%	0,0%	0,0%
220000111	Polyclinique du TREGOR	prive	3	2	66,7%	0,0%	0,0%	100,0%	100,0%	100,0%	15	0	0,0%	0,0%	0,0%	0,0%	0,0%	12,5%
220000285	CHP St-Brieuc - site Ste-Jeanne c	prive	-	-	-	-	-	-	-	-	230	15	6,5%	0,0%	0,0%	0,0%	0,0%	0,0%
220000301	CHP St-Brieuc - site Ste-Thérèse	prive	6	1	16,7%	27,3%	66,7%	50,0%	33,3%	30,8%	-	-	-	-	-	-	-	0,0%
<b>Territoire de santé 7</b>			<b>55</b>	<b>36</b>	<b>65,5%</b>	<b>58,2%</b>	<b>63,6%</b>	<b>66,7%</b>	<b>52,5%</b>	<b>35,3%</b>	<b>288</b>	<b>15</b>	<b>5,2%</b>	<b>0,0%</b>	<b>0,0%</b>	<b>0,0%</b>	<b>0,0%</b>	<b>0,9%</b>
560007510	Polyclinique DE PONTIVY	prive	9	9	100,0%	92,9%	88,9%	66,7%	100,0%	75,0%	-	-	-	-	-	-	-	-
560014748	CH CENTRE BRETAGNE	public	6	4	66,7%	50,0%	40,0%	14,3%	33,3%	28,6%	7	0	0,0%	0,0%	0,0%	0,0%	0,0%	-
<b>Territoire de santé 8</b>			<b>15</b>	<b>13</b>	<b>86,7%</b>	<b>80,0%</b>	<b>71,4%</b>	<b>38,5%</b>	<b>80,0%</b>	<b>45,5%</b>	<b>7</b>	<b>0</b>	<b>0,0%</b>	<b>0,0%</b>	<b>0,0%</b>	<b>0,0%</b>	<b>0,0%</b>	<b>-</b>
<b>Bretagne</b>			<b>494</b>	<b>309</b>	<b>62,6%</b>	<b>59,4%</b>	<b>54,1%</b>	<b>41,8%</b>	<b>38,0%</b>	<b>36,5%</b>	<b>1 611</b>	<b>270</b>	<b>16,8%</b>	<b>9,0%</b>	<b>7,7%</b>	<b>6,4%</b>	<b>6,0%</b>	<b>7,2%</b>
<i>CHP St-Brieuc (site Ste-Jeanne d'Arc +Ste-Thérèse)</i>			6	1	16,7%	27,3%	66,7%	50,0%	33,3%	30,8%	230	15	6,5%	0,0%	0,0%	0,0%	0,0%	0,0%

## Annexe II.3 - CHIRURGIE AMBULATOIRE - 38 gestes marqueurs - Evolution depuis 2008 par établissement et par geste

finess	Etablissement	public / prive	Chirurgie strabisme								Chirurgie uterus							
			nb RSA GM27	dont ambu	% ambu 2013 GM27	% ambu 2012 GM27	% ambu 2011 GM27	% ambu 2010 GM27	% ambu 2009 GM27	% ambu 2008 GM27	nb RSA GM28	dont ambu	% ambu 2013 GM28	% ambu 2012 GM28	% ambu 2011 GM28	% ambu 2010 GM28	% ambu 2009 GM28	% ambu 2008 GM28
290000017	C.H.U. de BREST (+ Carhaix)	public	7	5	71,4%	63,6%	50,0%	27,3%	75,0%	0,0%	604	402	66,6%	66,9%	66,7%	63,5%	60,2%	61,8%
290000041	C.H. de LANDERNEAU	public	-	-	-	-	-	-	-	-	93	74	79,6%	78,5%	69,9%	71,4%	67,3%	71,4%
290000140	Clinique PASTEUR LANROZE	prive	8	8	100,0%	100,0%	90,0%	77,8%	63,6%	60,0%	470	438	93,2%	92,1%	86,5%	87,4%	88,1%	87,1%
290000728	Hôpital des Armées	public	2	0	0,0%	0,0%	50,0%	33,3%	11,1%	-	-	-	-	-	-	-	-	-
290004142	CLINIQUE du GRAND LARGE	prive	-	-	-	-	-	-	-	-	172	142	82,6%	76,2%	75,4%	57,0%	58,4%	64,6%
290019777	Polyclinique KERAUDREN	prive	-	-	-	-	0,0%	0,0%	0,0%	0,0%	287	221	77,0%	81,1%	87,0%	77,9%	74,0%	73,2%
290021542	C.H. de MORLAIX	public	-	-	-	-	-	-	-	-	196	150	76,5%	76,2%	83,3%	78,2%	78,3%	75,6%
290023431	C.M.C. BAIE de MORLAIX	prive	2	1	50,0%	25,0%	40,0%	40,0%	0,0%	0,0%	1	0	0,0%	66,7%	60,0%	100,0%	50,0%	82,4%
<b>Territoire de santé 1</b>			<b>19</b>	<b>14</b>	<b>73,7%</b>	<b>58,3%</b>	<b>65,0%</b>	<b>43,3%</b>	<b>37,9%</b>	<b>18,8%</b>	<b>1 823</b>	<b>1 427</b>	<b>78,3%</b>	<b>77,8%</b>	<b>76,4%</b>	<b>71,0%</b>	<b>68,4%</b>	<b>69,6%</b>
290000074	C.H. de DOUARNENEZ	public	12	11	91,7%	100,0%	-	-	-	0,0%	-	-	-	-	-	-	-	-
290000207	Clinique St MICHEL - Ste ANNE	prive	3	3	100,0%	100,0%	80,0%	30,8%	42,9%	35,7%	123	110	89,4%	83,1%	78,5%	74,2%	76,7%	83,5%
290000215	Polyclinique QUIMPER SUD	prive	14	12	85,7%	91,7%	86,4%	93,9%	90,3%	87,5%	113	96	85,0%	88,2%	80,2%	82,2%	81,4%	66,7%
290000785	H.D. de PONT L'ABBE	public	1	1	100,0%	100,0%	-	100,0%	-	-	-	-	-	0,0%	-	-	-	0,0%
290020700	C.H.I.C. QUIMPER	public	-	-	-	-	-	-	-	-	937	796	85,0%	86,9%	85,6%	84,8%	83,5%	81,8%
<b>Territoire de santé 2</b>			<b>30</b>	<b>27</b>	<b>90,0%</b>	<b>95,5%</b>	<b>85,2%</b>	<b>76,6%</b>	<b>81,6%</b>	<b>66,7%</b>	<b>1 173</b>	<b>1 002</b>	<b>85,4%</b>	<b>86,5%</b>	<b>84,2%</b>	<b>83,2%</b>	<b>82,2%</b>	<b>81,9%</b>
560002511	Clinique du TER	prive	2	2	100,0%	100,0%	100,0%	100,0%	100,0%	100,0%	151	132	87,4%	89,9%	87,5%	79,8%	73,8%	56,1%
560002933	Clinique de la PORTE de l'ORIENT	public	-	-	-	-	-	-	-	100,0%	1	0	0,0%	33,3%	0,0%	50,0%	0,0%	33,3%
560005746	C.H.B.S. LORIENT	public	2	0	0,0%	0,0%	0,0%	0,0%	0,0%	0,0%	646	557	86,2%	85,0%	83,6%	85,4%	86,0%	85,9%
<b>Territoire de santé 3</b>			<b>4</b>	<b>2</b>	<b>50,0%</b>	<b>20,0%</b>	<b>14,3%</b>	<b>40,0%</b>	<b>15,4%</b>	<b>44,4%</b>	<b>798</b>	<b>689</b>	<b>86,3%</b>	<b>85,4%</b>	<b>83,7%</b>	<b>84,7%</b>	<b>84,6%</b>	<b>82,5%</b>
560000044	C.H. de PLOERMEL	public	-	-	-	-	-	-	-	-	137	120	87,6%	89,1%	93,6%	91,4%	85,2%	85,0%
560008799	Clinique OCEANE	prive	14	0	0,0%	0,0%	11,1%	0,0%	10,0%	7,7%	345	263	76,2%	66,6%	62,9%	55,7%	60,6%	47,0%
560023210	C.H.B.A. VANNES	public	-	-	-	-	-	-	-	-	669	591	88,3%	83,7%	76,4%	77,0%	76,9%	72,3%
<b>Territoire de santé 4</b>			<b>14</b>	<b>0</b>	<b>0,0%</b>	<b>0,0%</b>	<b>11,1%</b>	<b>0,0%</b>	<b>10,0%</b>	<b>7,7%</b>	<b>1 151</b>	<b>974</b>	<b>84,6%</b>	<b>79,0%</b>	<b>74,0%</b>	<b>72,8%</b>	<b>73,2%</b>	<b>67,5%</b>
350000030	C.H. de FOUGERES	public	-	-	-	-	-	-	0,0%	0,0%	128	106	82,8%	80,1%	87,6%	90,7%	83,5%	84,8%
350000048	C.H. de REDON	public	-	-	-	-	-	-	-	-	207	183	88,4%	83,5%	83,8%	90,0%	85,3%	86,3%
350000055	C.H. de VITRE	public	-	-	-	-	-	-	-	-	190	132	69,5%	67,1%	62,6%	68,4%	70,3%	72,2%
350000121	CHP St-GREGOIRE	prive	9	9	100,0%	93,3%	100,0%	100,0%	100,0%	91,7%	628	493	78,5%	82,2%	72,1%	68,3%	72,6%	70,2%
350000139	Clinique la SAGESSE	public	-	-	-	-	-	-	-	-	679	513	75,6%	76,5%	76,0%	72,6%	73,0%	79,2%
350002192	Polyclinique ST-LAURENT	prive	-	-	-	20,0%	10,0%	7,7%	3,2%	0,0%	-	-	-	-	-	-	-	-
350002812	CRLCC E. Marquis	public	-	-	-	-	-	-	-	-	-	-	-	0,0%	0,0%	-	0,0%	0,0%
350005146	Polyclinique SEVIGNE	prive	7	0	0,0%	0,0%	0,0%	0,0%	0,0%	0,0%	-	-	-	-	-	-	-	-
350005179	C.H.U. de RENNES	public	7	7	100,0%	0,0%	0,0%	0,0%	50,0%	16,7%	1 856	1 715	92,4%	89,9%	88,8%	88,3%	85,8%	82,6%
<b>Territoire de santé 5</b>			<b>23</b>	<b>16</b>	<b>69,6%</b>	<b>45,5%</b>	<b>45,8%</b>	<b>27,6%</b>	<b>25,5%</b>	<b>21,8%</b>	<b>3 688</b>	<b>3 142</b>	<b>85,2%</b>	<b>84,5%</b>	<b>82,0%</b>	<b>81,7%</b>	<b>80,9%</b>	<b>79,5%</b>
220000046	C.H. de DINAN	public	-	-	-	-	-	-	-	-	221	165	74,7%	78,3%	70,4%	68,4%	60,8%	60,9%
220005599	Polyclinique PAYS DE RANCE	prive	-	-	-	0,0%	-	-	-	0,0%	40	36	90,0%	72,0%	73,3%	80,5%	76,7%	78,0%
350000022	C.H. de ST MALO	public	-	-	-	-	-	-	-	-	232	150	64,7%	66,1%	55,3%	57,4%	61,4%	61,2%
350000196	Clinique de la COTE d'EMERAUD	prive	4	1	25,0%	100,0%	50,0%	100,0%	50,0%	100,0%	-	-	-	-	-	-	-	-
<b>Territoire de santé 6</b>			<b>4</b>	<b>1</b>	<b>25,0%</b>	<b>83,3%</b>	<b>50,0%</b>	<b>100,0%</b>	<b>50,0%</b>	<b>28,6%</b>	<b>493</b>	<b>351</b>	<b>71,2%</b>	<b>72,4%</b>	<b>63,8%</b>	<b>64,2%</b>	<b>62,1%</b>	<b>62,3%</b>
220000020	C.H. de SAINT-BRIEUC	public	6	2	33,3%	-	100,0%	100,0%	66,7%	-	441	344	78,0%	79,6%	73,6%	75,9%	79,5%	79,9%
220000079	C.H. de GUINGAMP	public	-	-	-	0,0%	-	0,0%	-	-	271	234	86,3%	87,0%	83,1%	71,6%	66,3%	83,1%
220000103	C.H. de LANNION	public	-	-	-	-	-	-	-	-	283	224	79,2%	73,3%	78,0%	78,8%	83,1%	68,5%
220000111	Polyclinique du TREGOR	prive	-	-	-	0,0%	100,0%	100,0%	33,3%	20,0%	5	4	80,0%	50,0%	-	57,1%	52,9%	42,9%
220000285	CHP St-Brieuc - site Ste-Jeanne c	prive	6	6	100,0%	83,3%	57,1%	100,0%	66,7%	66,7%	-	-	-	-	-	-	-	-
220000301	CHP St-Brieuc - site Ste-Thérèse	prive	-	-	-	-	-	-	-	-	275	221	80,4%	76,1%	72,3%	72,4%	73,2%	73,5%
<b>Territoire de santé 7</b>			<b>12</b>	<b>8</b>	<b>66,7%</b>	<b>62,5%</b>	<b>70,0%</b>	<b>75,0%</b>	<b>58,3%</b>	<b>45,5%</b>	<b>1 275</b>	<b>1 027</b>	<b>80,5%</b>	<b>78,8%</b>	<b>75,8%</b>	<b>75,0%</b>	<b>75,7%</b>	<b>76,3%</b>
560007510	Polyclinique DE PONTIVY	prive	39	36	92,3%	100,0%	87,8%	93,9%	93,5%	85,3%	50	47	94,0%	80,0%	89,5%	88,5%	92,7%	84,7%
560014748	CH CENTRE BRETAGNE	public	-	-	-	-	-	-	-	-	190	141	74,2%	79,7%	78,6%	73,6%	79,8%	69,1%
<b>Territoire de santé 8</b>			<b>39</b>	<b>36</b>	<b>92,3%</b>	<b>100,0%</b>	<b>87,8%</b>	<b>93,9%</b>	<b>93,5%</b>	<b>85,3%</b>	<b>240</b>	<b>188</b>	<b>78,3%</b>	<b>79,7%</b>	<b>81,2%</b>	<b>77,4%</b>	<b>82,6%</b>	<b>72,8%</b>
<b>Bretagne</b>			<b>145</b>	<b>104</b>	<b>71,7%</b>	<b>63,5%</b>	<b>66,4%</b>	<b>56,9%</b>	<b>50,5%</b>	<b>44,9%</b>	<b>10 641</b>	<b>8 800</b>	<b>82,7%</b>	<b>81,6%</b>	<b>78,9%</b>	<b>77,6%</b>	<b>77,1%</b>	<b>75,6%</b>
CHP St-Brieuc (site Ste-Jeanne d'Arc +Ste-Thérèse)			6	6	100,0%	83,3%	57,1%	100,0%	66,7%	66,7%	275	221	80,4%	76,1%	72,3%	72,4%	73,2%	73,5%

## Annexe II.3 - CHIRURGIE AMBULATOIRE - 38 gestes marqueurs - Evolution depuis 2008 par établissement et par geste

finess	Etablissement	public / prive	Cholecystectomie								Cure de paraphimosis							
			nb RSA GM29	dont ambu	% ambu 2013 GM29	% ambu 2012 GM29	% ambu 2011 GM29	% ambu 2010 GM29	% ambu 2009 GM29	% ambu 2008 GM29	nb RSA GM30	dont ambu	% ambu 2013 GM30	% ambu 2012 GM30	% ambu 2011 GM30	% ambu 2010 GM30	% ambu 2009 GM30	% ambu 2008 GM30
290000017	C.H.U. de BREST (+ Carhaix)	public	75	6	8,0%	0,0%	0,0%	0,0%	2,0%	0,0%	2	0	0,0%	-	-	-	-	-
290000041	C.H. de LANDERNEAU	public	23	1	4,3%	0,0%	10,0%	0,0%	0,0%	0,0%	-	-	-	100,0%	-	0,0%	0,0%	-
290000140	Clinique PASTEUR LANROZE	prive	45	0	0,0%	0,0%	0,0%	0,0%	0,0%	0,0%	-	-	-	-	-	-	100,0%	-
290000728	Hôpital des Armées	public	35	2	5,7%	0,0%	0,0%	0,0%	0,0%	-	-	-	-	-	-	-	-	-
290004142	CLINIQUE du GRAND LARGE	prive	-	-	-	-	-	-	-	-	-	-	-	-	-	-	-	-
290019777	Polyclinique KERAUDREN	prive	263	33	12,5%	2,0%	2,0%	4,0%	1,3%	1,4%	-	-	-	-	-	-	-	-
290021542	C.H. de MORLAIX	public	57	0	0,0%	0,0%	0,0%	0,0%	0,0%	0,0%	-	-	-	-	-	-	-	-
290023431	C.M.C. BAIE de MORLAIX	prive	71	4	5,6%	0,0%	0,0%	0,0%	0,0%	0,0%	-	-	-	0,0%	-	0,0%	-	-
<b>Territoire de santé 1</b>			<b>569</b>	<b>46</b>	<b>8,1%</b>	<b>0,9%</b>	<b>1,2%</b>	<b>1,7%</b>	<b>0,8%</b>	<b>0,6%</b>	<b>2</b>	<b>0</b>	<b>0,0%</b>	<b>50,0%</b>	<b>-</b>	<b>0,0%</b>	<b>50,0%</b>	<b>-</b>
290000074	C.H. de DOUARNENEZ	public	7	0	0,0%	0,0%	0,0%	0,0%	0,0%	6,3%	-	-	-	-	-	-	-	-
290000207	Clinique St MICHEL - Ste ANNE	prive	40	31	77,5%	0,0%	0,0%	0,0%	0,0%	0,0%	-	-	-	-	-	-	-	-
290000215	Polyclinique QUIMPER SUD	prive	193	86	44,6%	13,4%	0,0%	0,0%	0,0%	0,0%	-	-	-	-	-	-	100,0%	-
290000785	H.D. de PONT L'ABBE	public	30	0	0,0%	0,0%	0,0%	0,0%	0,0%	0,0%	-	-	-	100,0%	100,0%	-	-	-
290020700	C.H.I.C. QUIMPER	public	107	4	3,7%	9,7%	5,3%	0,0%	0,0%	1,7%	-	-	-	-	-	-	-	-
<b>Territoire de santé 2</b>			<b>377</b>	<b>121</b>	<b>32,1%</b>	<b>11,6%</b>	<b>0,5%</b>	<b>0,0%</b>	<b>0,0%</b>	<b>0,9%</b>	<b>-</b>	<b>-</b>	<b>-</b>	<b>-</b>	<b>100,0%</b>	<b>100,0%</b>	<b>100,0%</b>	<b>-</b>
560002511	Clinique du TER	prive	21	0	0,0%	0,0%	2,4%	0,0%	0,0%	0,0%	-	-	-	-	-	0,0%	-	-
560002933	Clinique de la PORTE de l'ORIENT	public	214	63	29,4%	5,2%	0,0%	0,0%	0,0%	0,0%	-	-	-	-	-	-	-	100,0%
560005746	C.H.B.S. LORIENT	public	70	21	30,0%	20,3%	8,1%	1,7%	0,0%	0,0%	-	-	-	-	-	-	-	-
<b>Territoire de santé 3</b>			<b>305</b>	<b>84</b>	<b>27,5%</b>	<b>7,9%</b>	<b>2,3%</b>	<b>0,4%</b>	<b>0,0%</b>	<b>0,0%</b>	<b>-</b>	<b>-</b>	<b>-</b>	<b>-</b>	<b>-</b>	<b>0,0%</b>	<b>-</b>	<b>100,0%</b>
560000044	C.H. de PLOERMEL	public	43	1	2,3%	0,0%	0,0%	0,0%	0,0%	0,0%	-	-	-	0,0%	-	-	-	-
560008799	Clinique OCEANE	prive	145	33	22,8%	16,3%	13,4%	2,0%	0,0%	0,0%	-	-	-	100,0%	33,3%	0,0%	-	-
560023210	C.H.B.A. VANNES	public	152	84	55,3%	39,5%	26,4%	12,3%	13,9%	6,5%	1	0	0,0%	0,0%	-	0,0%	-	-
<b>Territoire de santé 4</b>			<b>340</b>	<b>118</b>	<b>34,7%</b>	<b>24,9%</b>	<b>17,4%</b>	<b>6,2%</b>	<b>6,7%</b>	<b>3,2%</b>	<b>1</b>	<b>0</b>	<b>0,0%</b>	<b>33,3%</b>	<b>33,3%</b>	<b>0,0%</b>	<b>-</b>	<b>-</b>
350000030	C.H. de FOUGERES	public	68	6	8,8%	6,3%	4,5%	0,0%	0,0%	1,9%	1	0	0,0%	-	-	-	-	-
350000048	C.H. de REDON	public	47	8	17,0%	0,0%	0,0%	0,0%	0,0%	0,0%	-	-	-	-	-	-	-	-
350000055	C.H. de VITRE	public	41	0	0,0%	6,9%	0,0%	0,0%	0,0%	0,0%	1	0	0,0%	-	-	-	-	-
350000121	CHP St-GREGOIRE	prive	311	116	37,3%	27,4%	17,5%	1,6%	4,6%	3,1%	-	-	-	0,0%	100,0%	-	-	-
350000139	Clinique la SAGESSE	public	187	9	4,8%	2,5%	0,0%	0,0%	0,0%	0,0%	-	-	-	-	-	-	-	-
350002192	Polyclinique ST-LAURENT	prive	-	-	-	-	-	-	-	-	-	-	-	-	-	-	-	-
350002812	CRLCC E. Marquis	public	-	-	-	-	-	-	-	-	-	-	-	-	-	-	-	-
350005146	Polyclinique SEVIGNE	prive	141	39	27,7%	4,7%	0,0%	0,7%	0,0%	0,9%	-	-	-	-	-	-	-	0,0%
350005179	C.H.U. de RENNES	public	151	64	42,4%	22,0%	15,7%	2,8%	0,0%	0,0%	-	-	-	50,0%	-	-	0,0%	-
<b>Territoire de santé 5</b>			<b>946</b>	<b>242</b>	<b>25,6%</b>	<b>14,2%</b>	<b>8,5%</b>	<b>1,0%</b>	<b>1,7%</b>	<b>1,4%</b>	<b>2</b>	<b>0</b>	<b>0,0%</b>	<b>33,3%</b>	<b>100,0%</b>	<b>-</b>	<b>0,0%</b>	<b>0,0%</b>
220000046	C.H. de DINAN	public	-	-	-	-	-	-	-	-	-	-	-	-	-	-	-	-
220005599	Polyclinique PAYS DE RANCE	prive	141	10	7,1%	0,0%	0,0%	0,0%	0,0%	0,0%	-	-	-	-	-	-	-	-
350000022	C.H. de ST MALO	public	63	15	23,8%	21,3%	21,4%	9,1%	6,8%	1,8%	-	-	-	-	0,0%	-	-	-
350000196	Clinique de la COTE d'EMERAUD	prive	87	38	43,7%	4,5%	0,0%	0,0%	0,0%	0,0%	-	-	-	-	-	-	0,0%	100,0%
<b>Territoire de santé 6</b>			<b>291</b>	<b>63</b>	<b>21,6%</b>	<b>5,7%</b>	<b>5,9%</b>	<b>1,5%</b>	<b>1,7%</b>	<b>0,4%</b>	<b>-</b>	<b>-</b>	<b>-</b>	<b>-</b>	<b>0,0%</b>	<b>-</b>	<b>0,0%</b>	<b>100,0%</b>
220000020	C.H. de SAINT-BRIEUC	public	170	92	54,1%	53,1%	40,2%	37,0%	8,6%	7,5%	1	1	100,0%	0,0%	-	-	-	0,0%
220000079	C.H. de GUINGAMP	public	63	0	0,0%	0,0%	0,0%	0,0%	0,0%	0,0%	-	-	-	-	-	-	-	-
220000103	C.H. de LANNION	public	48	13	27,1%	14,3%	4,0%	0,0%	0,0%	0,0%	-	-	-	-	100,0%	-	-	100,0%
220000111	Polyclinique du TREGOR	prive	48	12	25,0%	24,6%	13,4%	2,6%	0,0%	0,0%	-	-	-	-	-	-	-	-
220000285	CHP St-Brieuc - site Ste-Jeanne c	prive	-	-	-	-	-	-	-	0,0%	-	-	-	-	-	-	-	100,0%
220000301	CHP St-Brieuc - site Ste-Thérèse	prive	125	29	23,2%	6,1%	3,6%	2,1%	5,0%	2,8%	-	-	-	-	-	-	-	-
<b>Territoire de santé 7</b>			<b>454</b>	<b>146</b>	<b>32,2%</b>	<b>19,7%</b>	<b>14,2%</b>	<b>7,0%</b>	<b>3,9%</b>	<b>2,9%</b>	<b>1</b>	<b>1</b>	<b>100,0%</b>	<b>0,0%</b>	<b>100,0%</b>	<b>-</b>	<b>-</b>	<b>66,7%</b>
560007510	Polyclinique DE PONTIVY	prive	110	0	0,0%	0,0%	0,0%	0,0%	0,0%	0,0%	-	-	-	-	-	-	-	-
560014748	CH CENTRE BRETAGNE	public	44	17	38,6%	8,7%	4,8%	0,0%	2,2%	0,0%	-	-	-	0,0%	0,0%	0,0%	-	50,0%
<b>Territoire de santé 8</b>			<b>154</b>	<b>17</b>	<b>11,0%</b>	<b>2,9%</b>	<b>1,6%</b>	<b>0,0%</b>	<b>1,6%</b>	<b>0,0%</b>	<b>-</b>	<b>-</b>	<b>-</b>	<b>0,0%</b>	<b>0,0%</b>	<b>0,0%</b>	<b>-</b>	<b>50,0%</b>
<b>Bretagne</b>			<b>3 436</b>	<b>837</b>	<b>24,4%</b>	<b>12,3%</b>	<b>7,6%</b>	<b>2,4%</b>	<b>2,1%</b>	<b>1,4%</b>	<b>6</b>	<b>1</b>	<b>16,7%</b>	<b>30,0%</b>	<b>50,0%</b>	<b>14,3%</b>	<b>33,3%</b>	<b>62,5%</b>
CHP St-Brieuc (site Ste-Jeanne d'Arc +Ste-Thérèse)			125	29	23,2%	6,1%	3,6%	2,1%	5,0%	1,5%	-	-	-	-	-	-	-	100,0%

## Annexe II.3 - CHIRURGIE AMBULATOIRE - 38 gestes marqueurs - Evolution depuis 2008 par établissement et par geste

finess	Etablissement	public / prive	Exereses de kystes synoviaux								Fistules arterioveineuses							
			nb RSA GM31	dont ambu	% ambu 2013 GM31	% ambu 2012 GM31	% ambu 2011 GM31	% ambu 2010 GM31	% ambu 2009 GM31	% ambu 2008 GM31	nb RSA GM32	dont ambu	% ambu 2013 GM32	% ambu 2012 GM32	% ambu 2011 GM32	% ambu 2010 GM32	% ambu 2009 GM32	% ambu 2008 GM32
290000017	C.H.U. de BREST (+ Carhaix)	public	40	37	92,5%	93,8%	96,4%	75,9%	80,8%	87,5%	4	0	0,0%	0,0%	-	0,0%	50,0%	11,8%
290000041	C.H. de LANDERNEAU	public	7	4	57,1%	88,9%	100,0%	91,7%	100,0%	85,7%	-	-	-	-	-	-	-	-
290000140	Clinique PASTEUR LANROZE	prive	28	27	96,4%	89,5%	90,0%	80,0%	75,0%	100,0%	46	2	4,3%	0,0%	0,0%	0,0%	-	-
290000728	Hôpital des Armées	public	15	14	93,3%	75,0%	90,0%	64,7%	75,0%	-	-	-	-	-	-	-	-	-
290004142	CLINIQUE du GRAND LARGE	prive	-	-	-	-	100,0%	0,0%	-	-	83	0	0,0%	1,0%	0,9%	1,1%	1,0%	0,9%
290019777	Polyclinique KERAUDREN	prive	27	27	100,0%	100,0%	78,3%	88,5%	93,8%	84,9%	-	-	-	-	-	-	-	-
290021542	C.H. de MORLAIX	public	11	11	100,0%	100,0%	100,0%	100,0%	100,0%	55,6%	-	-	-	-	-	-	-	-
290023431	C.M.C. BAIE de MORLAIX	prive	21	19	90,5%	88,0%	100,0%	88,9%	85,7%	100,0%	-	-	-	-	-	-	-	-
<b>Territoire de santé 1</b>			<b>149</b>	<b>139</b>	<b>93,3%</b>	<b>91,2%</b>	<b>90,7%</b>	<b>81,3%</b>	<b>88,2%</b>	<b>84,3%</b>	<b>133</b>	<b>2</b>	<b>1,5%</b>	<b>0,8%</b>	<b>0,9%</b>	<b>1,1%</b>	<b>3,7%</b>	<b>2,3%</b>
290000074	C.H. de DOUARNENEZ	public	18	17	94,4%	90,9%	92,3%	94,4%	81,8%	100,0%	-	-	-	-	-	-	-	-
290000207	Clinique St MICHEL - Ste ANNE	prive	21	17	81,0%	100,0%	96,0%	82,6%	85,2%	92,3%	-	-	-	-	-	-	-	-
290000215	Polyclinique QUIMPER SUD	prive	48	42	87,5%	79,3%	83,9%	78,4%	88,4%	81,7%	80	0	0,0%	0,0%	4,1%	2,0%	0,0%	0,0%
290000785	H.D. de PONT L'ABBE	public	12	10	83,3%	85,0%	85,0%	94,4%	95,2%	90,5%	-	-	-	-	-	-	-	-
290020700	C.H.I.C. QUIMPER	public	22	21	95,5%	92,3%	100,0%	100,0%	95,8%	94,4%	-	-	-	-	-	-	100,0%	0,0%
<b>Territoire de santé 2</b>			<b>121</b>	<b>107</b>	<b>88,4%</b>	<b>87,6%</b>	<b>89,8%</b>	<b>86,8%</b>	<b>89,5%</b>	<b>87,3%</b>	<b>80</b>	<b>0</b>	<b>0,0%</b>	<b>0,0%</b>	<b>4,1%</b>	<b>2,0%</b>	<b>1,7%</b>	<b>0,0%</b>
560002511	Clinique du TER	prive	40	38	95,0%	100,0%	100,0%	91,4%	100,0%	97,5%	-	-	-	-	-	-	-	-
560002933	Clinique de la PORTE de l'ORIENT	public	-	-	-	100,0%	-	-	-	-	63	16	25,4%	9,1%	5,0%	5,6%	1,7%	8,6%
560005746	C.H.B.S. LORIENT	public	10	10	100,0%	84,6%	88,9%	100,0%	96,6%	45,5%	11	0	0,0%	0,0%	0,0%	14,3%	14,3%	0,0%
<b>Territoire de santé 3</b>			<b>50</b>	<b>48</b>	<b>96,0%</b>	<b>96,2%</b>	<b>96,9%</b>	<b>93,6%</b>	<b>98,2%</b>	<b>79,0%</b>	<b>74</b>	<b>16</b>	<b>21,6%</b>	<b>8,2%</b>	<b>4,2%</b>	<b>7,0%</b>	<b>3,1%</b>	<b>8,1%</b>
560000044	C.H. de PLOERMEL	public	20	17	85,0%	88,2%	83,3%	73,7%	90,5%	90,9%	-	-	-	-	-	-	-	-
560008799	Clinique OCEANE	prive	47	46	97,9%	87,5%	75,0%	66,7%	86,7%	78,3%	45	0	0,0%	2,6%	2,7%	2,2%	0,0%	0,0%
560023210	C.H.B.A. VANNES	public	39	36	92,3%	91,7%	94,9%	84,0%	91,3%	89,7%	45	0	0,0%	0,0%	0,0%	0,0%	7,3%	10,6%
<b>Territoire de santé 4</b>			<b>106</b>	<b>99</b>	<b>93,4%</b>	<b>90,2%</b>	<b>88,3%</b>	<b>77,4%</b>	<b>90,2%</b>	<b>86,5%</b>	<b>90</b>	<b>0</b>	<b>0,0%</b>	<b>1,3%</b>	<b>1,2%</b>	<b>1,1%</b>	<b>4,2%</b>	<b>7,4%</b>
350000030	C.H. de FOUGERES	public	10	9	90,0%	85,7%	78,6%	80,0%	100,0%	91,3%	-	-	-	-	-	-	-	-
350000048	C.H. de REDON	public	9	9	100,0%	100,0%	89,5%	100,0%	88,2%	95,5%	-	-	-	-	-	-	-	-
350000055	C.H. de VITRE	public	7	7	100,0%	77,8%	87,5%	66,7%	80,0%	90,0%	-	-	-	-	-	-	-	-
350000121	CHP St-GREGOIRE	prive	74	74	100,0%	96,6%	93,0%	91,1%	84,6%	91,9%	1	0	0,0%	-	-	-	0,0%	0,0%
350000139	Clinique la SAGESSE	public	4	4	100,0%	100,0%	95,5%	92,9%	100,0%	100,0%	1	0	0,0%	-	-	-	-	-
350002192	Polyclinique ST-LAURENT	prive	-	-	-	-	-	-	-	-	9	0	0,0%	0,0%	0,0%	0,0%	-	-
350002812	CRLCC E. Marquis	public	-	-	-	-	-	-	-	-	-	-	-	-	-	-	-	-
350005146	Polyclinique SEVIGNE	prive	4	3	75,0%	85,7%	100,0%	95,2%	92,9%	87,5%	-	-	-	-	-	-	-	-
350005179	C.H.U. de RENNES	public	22	20	90,9%	100,0%	96,8%	96,8%	100,0%	84,6%	84	1	1,2%	1,0%	1,9%	0,0%	1,0%	0,0%
<b>Territoire de santé 5</b>			<b>130</b>	<b>126</b>	<b>96,9%</b>	<b>95,5%</b>	<b>92,6%</b>	<b>91,9%</b>	<b>90,0%</b>	<b>90,6%</b>	<b>95</b>	<b>1</b>	<b>1,1%</b>	<b>0,8%</b>	<b>1,4%</b>	<b>0,0%</b>	<b>1,0%</b>	<b>0,0%</b>
220000046	C.H. de DINAN	public	-	-	-	-	-	-	-	-	-	-	-	-	-	-	-	-
220005599	Polyclinique PAYS DE RANCE	prive	37	35	94,6%	97,5%	97,7%	90,9%	97,4%	100,0%	-	-	-	-	0,0%	0,0%	-	-
350000022	C.H. de ST MALO	public	12	11	91,7%	95,0%	90,9%	95,0%	91,3%	68,4%	-	-	-	-	-	-	-	-
350000196	Clinique de la COTE d'EMERAUD	prive	20	19	95,0%	100,0%	82,4%	95,2%	96,2%	90,0%	1	0	0,0%	0,0%	0,0%	0,0%	0,0%	0,0%
<b>Territoire de santé 6</b>			<b>69</b>	<b>65</b>	<b>94,2%</b>	<b>97,7%</b>	<b>93,0%</b>	<b>93,2%</b>	<b>95,4%</b>	<b>88,2%</b>	<b>1</b>	<b>0</b>	<b>0,0%</b>	<b>0,0%</b>	<b>0,0%</b>	<b>0,0%</b>	<b>0,0%</b>	<b>0,0%</b>
220000020	C.H. de SAINT-BRIEUC	public	28	25	89,3%	94,4%	72,7%	91,7%	77,8%	100,0%	90	43	47,8%	57,1%	12,0%	8,3%	10,5%	15,0%
220000079	C.H. de GUINGAMP	public	10	10	100,0%	100,0%	100,0%	100,0%	100,0%	100,0%	-	-	-	-	-	-	-	-
220000103	C.H. de LANNION	public	12	12	100,0%	87,5%	73,3%	93,1%	93,3%	82,4%	-	-	-	-	-	-	-	-
220000111	Polyclinique du TREGOR	prive	4	4	100,0%	94,1%	81,3%	100,0%	100,0%	100,0%	-	-	-	-	-	-	-	-
220000285	CHP St-Brieuc - site Ste-Jeanne c	prive	43	42	97,7%	98,0%	86,0%	88,5%	100,0%	93,1%	-	-	-	-	-	-	-	19,0%
220000301	CHP St-Brieuc - site Ste-Thérèse	prive	-	-	-	-	100,0%	-	-	100,0%	-	-	-	0,0%	0,0%	23,1%	8,3%	0,0%
<b>Territoire de santé 7</b>			<b>97</b>	<b>93</b>	<b>95,9%</b>	<b>94,8%</b>	<b>82,1%</b>	<b>91,5%</b>	<b>95,0%</b>	<b>91,3%</b>	<b>90</b>	<b>43</b>	<b>47,8%</b>	<b>56,5%</b>	<b>11,3%</b>	<b>12,5%</b>	<b>12,6%</b>	<b>15,6%</b>
560007510	Polyclinique DE PONTIVY	prive	5	5	100,0%	100,0%	100,0%	100,0%	100,0%	100,0%	-	-	-	-	-	-	-	-
560014748	CH CENTRE BRETAGNE	public	16	13	81,3%	100,0%	87,5%	100,0%	83,3%	66,7%	-	-	-	0,0%	0,0%	-	-	-
<b>Territoire de santé 8</b>			<b>21</b>	<b>18</b>	<b>85,7%</b>	<b>100,0%</b>	<b>90,9%</b>	<b>100,0%</b>	<b>88,9%</b>	<b>90,0%</b>	<b>-</b>	<b>-</b>	<b>-</b>	<b>0,0%</b>	<b>0,0%</b>	<b>-</b>	<b>-</b>	<b>-</b>
<b>Bretagne</b>			<b>743</b>	<b>695</b>	<b>93,5%</b>	<b>92,9%</b>	<b>90,2%</b>	<b>88,5%</b>	<b>91,6%</b>	<b>87,2%</b>	<b>563</b>	<b>62</b>	<b>11,0%</b>	<b>10,3%</b>	<b>3,1%</b>	<b>3,2%</b>	<b>4,6%</b>	<b>4,6%</b>
CHP St-Brieuc (site Ste-Jeanne d'Arc +Ste-Thérèse)			43	42	97,7%	98,0%	86,4%	88,5%	100,0%	95,6%	-	-	-	0,0%	0,0%	23,1%	8,3%	16,0%

## Annexe II.3 - CHIRURGIE AMBULATOIRE - 38 gestes marqueurs - Evolution depuis 2008 par établissement et par geste

finess	Etablissement	public / prive	geste sur l uretere								geste sur l uretre							
			nb RSA GM33	dont ambu	% ambu 2013 GM33	% ambu 2012 GM33	% ambu 2011 GM33	% ambu 2010 GM33	% ambu 2009 GM33	% ambu 2008 GM33	nb RSA GM34	dont ambu	% ambu 2013 GM34	% ambu 2012 GM34	% ambu 2011 GM34	% ambu 2010 GM34	% ambu 2009 GM34	% ambu 2008 GM34
290000017	C.H.U. de BREST (+ Carhaix)	public	117	10	8,5%	2,4%	0,0%	1,4%	3,6%	2,0%	5	2	40,0%	0,0%	0,0%	0,0%	40,0%	0,0%
290000041	C.H. de LANDERNEAU	public	3	1	33,3%	0,0%	0,0%	0,0%	-	0,0%	1	1	100,0%	-	66,7%	-	50,0%	100,0%
290000140	Clinique PASTEUR LANROZE	prive	15	2	13,3%	25,0%	0,0%	22,2%	0,0%	20,0%	-	-	-	33,3%	100,0%	-	0,0%	40,0%
290000728	Hôpital des Armées	public	-	-	-	-	-	-	-	-	-	-	-	-	-	-	-	-
290004142	CLINIQUE du GRAND LARGE	prive	-	-	-	-	-	-	-	-	-	-	-	50,0%	-	0,0%	0,0%	
290019777	Polyclinique KERAUDREN	prive	72	2	2,8%	1,2%	0,0%	1,5%	0,0%	0,0%	6	0	0,0%	0,0%	25,0%	28,6%	33,3%	25,0%
290021542	C.H. de MORLAIX	public	23	0	0,0%	0,0%	25,0%	25,0%	0,0%	0,0%	4	0	0,0%	33,3%	50,0%	-	-	0,0%
290023431	C.M.C. BAIE de MORLAIX	prive	7	0	0,0%	0,0%	0,0%	0,0%	0,0%	0,0%	-	-	-	0,0%	-	-	0,0%	-
<b>Territoire de santé 1</b>			<b>237</b>	<b>15</b>	<b>6,3%</b>	<b>2,9%</b>	<b>0,5%</b>	<b>3,2%</b>	<b>1,4%</b>	<b>1,6%</b>	<b>16</b>	<b>3</b>	<b>18,8%</b>	<b>13,3%</b>	<b>38,9%</b>	<b>16,7%</b>	<b>27,8%</b>	<b>21,1%</b>
290000074	C.H. de DOUARNENEZ	public	-	-	-	-	-	-	-	-	-	-	-	-	0,0%	33,3%	-	
290000207	Clinique St MICHEL - Ste ANNE	prive	31	15	48,4%	46,2%	44,4%	61,1%	26,7%	35,3%	6	4	66,7%	83,3%	69,2%	75,0%	70,6%	60,0%
290000215	Polyclinique QUIMPER SUD	prive	-	-	-	-	-	-	-	-	-	-	-	-	-	-	-	-
290000785	H.D. de PONT L'ABBE	public	2	1	50,0%	0,0%	28,6%	41,7%	50,0%	33,3%	-	-	-	-	-	-	100,0%	100,0%
290020700	C.H.I.C. QUIMPER	public	107	62	57,9%	60,4%	49,3%	30,8%	19,7%	25,4%	2	1	50,0%	100,0%	-	-	77,8%	75,0%
<b>Territoire de santé 2</b>			<b>140</b>	<b>78</b>	<b>55,7%</b>	<b>55,5%</b>	<b>46,7%</b>	<b>39,6%</b>	<b>25,7%</b>	<b>28,0%</b>	<b>8</b>	<b>5</b>	<b>62,5%</b>	<b>88,9%</b>	<b>69,2%</b>	<b>66,7%</b>	<b>70,0%</b>	<b>65,0%</b>
560002511	Clinique du TER	prive	88	13	14,8%	10,9%	14,3%	11,6%	2,4%	7,7%	1	0	0,0%	-	0,0%	-	0,0%	-
560002933	Clinique de la PORTE de l'ORIENT	public	156	30	19,2%	18,1%	14,0%	11,1%	14,3%	13,6%	1	0	0,0%	66,7%	40,0%	13,3%	42,9%	25,0%
560005746	C.H.B.S. LORIENT	public	-	-	-	-	-	-	0,0%	0,0%	-	-	-	-	-	-	0,0%	-
<b>Territoire de santé 3</b>			<b>244</b>	<b>43</b>	<b>17,6%</b>	<b>16,2%</b>	<b>14,1%</b>	<b>11,3%</b>	<b>10,2%</b>	<b>11,8%</b>	<b>2</b>	<b>0</b>	<b>0,0%</b>	<b>66,7%</b>	<b>30,8%</b>	<b>13,3%</b>	<b>33,3%</b>	<b>25,0%</b>
560000044	C.H. de PLOERMEL	public	5	1	20,0%	0,0%	0,0%	7,7%	0,0%	0,0%	-	-	-	100,0%	-	20,0%	0,0%	
560008799	Clinique OCEANE	prive	68	13	19,1%	31,5%	13,4%	13,3%	17,5%	6,5%	7	3	42,9%	42,9%	25,0%	46,2%	66,7%	25,0%
560023210	C.H.B.A. VANNES	public	88	35	39,8%	50,0%	50,0%	-	13,0%	3,6%	-	-	-	0,0%	-	100,0%	0,0%	0,0%
<b>Territoire de santé 4</b>			<b>161</b>	<b>49</b>	<b>30,4%</b>	<b>36,8%</b>	<b>14,0%</b>	<b>12,5%</b>	<b>12,5%</b>	<b>3,4%</b>	<b>7</b>	<b>3</b>	<b>42,9%</b>	<b>33,3%</b>	<b>40,0%</b>	<b>50,0%</b>	<b>33,3%</b>	<b>16,7%</b>
350000030	C.H. de FOUGERES	public	-	-	-	-	-	-	-	-	-	-	-	0,0%	0,0%	-	0,0%	
350000048	C.H. de REDON	public	-	-	-	-	-	-	-	-	-	-	-	-	-	-	-	
350000055	C.H. de VITRE	public	-	-	-	-	-	-	-	-	-	-	-	-	-	-	0,0%	-
350000121	CHP St-GREGOIRE	prive	121	45	37,2%	31,4%	32,9%	37,1%	42,3%	31,2%	10	7	70,0%	77,8%	46,2%	50,0%	100,0%	61,5%
350000139	Clinique la SAGESSE	public	-	-	-	-	-	-	-	-	-	-	-	-	-	-	0,0%	0,0%
350002192	Polyclinique ST-LAURENT	prive	-	-	-	-	-	-	-	-	-	-	-	-	-	-	-	-
350002812	CRLCC E. Marquis	public	-	-	-	-	-	0,0%	-	-	-	-	-	-	-	-	-	-
350005146	Polyclinique SEVIGNE	prive	99	16	16,2%	14,6%	12,1%	16,7%	17,0%	12,5%	9	0	0,0%	33,3%	25,0%	0,0%	0,0%	0,0%
350005179	C.H.U. de RENNES	public	45	22	48,9%	43,2%	22,7%	22,5%	14,3%	8,6%	4	2	50,0%	0,0%	100,0%	60,0%	25,0%	0,0%
<b>Territoire de santé 5</b>			<b>265</b>	<b>83</b>	<b>31,3%</b>	<b>27,0%</b>	<b>23,6%</b>	<b>25,8%</b>	<b>24,1%</b>	<b>17,8%</b>	<b>23</b>	<b>9</b>	<b>39,1%</b>	<b>57,1%</b>	<b>47,6%</b>	<b>47,4%</b>	<b>47,6%</b>	<b>42,1%</b>
220000046	C.H. de DINAN	public	-	-	-	-	-	-	-	-	-	-	-	-	-	-	-	-
220005599	Polyclinique PAYS DE RANCE	prive	30	13	43,3%	25,0%	17,8%	32,6%	36,4%	60,7%	3	1	33,3%	100,0%	33,3%	100,0%	83,3%	100,0%
350000022	C.H. de ST MALO	public	22	3	13,6%	31,3%	27,8%	17,4%	15,6%	7,1%	-	-	-	-	-	100,0%	100,0%	-
350000196	Clinique de la COTE d'EMERAUD	prive	39	15	38,5%	30,8%	27,1%	25,5%	17,4%	29,6%	3	1	33,3%	-	-	-	-	0,0%
<b>Territoire de santé 6</b>			<b>91</b>	<b>31</b>	<b>34,1%</b>	<b>29,1%</b>	<b>23,4%</b>	<b>26,5%</b>	<b>25,3%</b>	<b>37,7%</b>	<b>6</b>	<b>2</b>	<b>33,3%</b>	<b>100,0%</b>	<b>33,3%</b>	<b>100,0%</b>	<b>85,7%</b>	<b>83,3%</b>
220000020	C.H. de SAINT-BRIEUC	public	19	0	0,0%	0,0%	6,7%	0,0%	0,0%	0,0%	2	0	0,0%	-	-	-	-	0,0%
220000079	C.H. de GUINGAMP	public	-	-	-	-	100,0%	100,0%	100,0%	-	-	-	-	-	0,0%	-	-	-
220000103	C.H. de LANNION	public	-	-	-	-	-	-	0,0%	-	-	-	-	0,0%	-	-	-	-
220000111	Polyclinique du TREGOR	prive	26	14	53,8%	32,1%	45,5%	30,8%	23,8%	21,1%	-	-	-	100,0%	0,0%	-	0,0%	-
220000285	CHP St-Brieuc - site Ste-Jeanne c	prive	-	-	-	-	-	-	-	7,3%	-	-	-	-	-	-	-	0,0%
220000301	CHP St-Brieuc - site Ste-Thérèse	prive	121	32	26,4%	25,0%	15,1%	13,9%	12,2%	16,7%	1	1	100,0%	66,7%	37,5%	0,0%	23,5%	100,0%
<b>Territoire de santé 7</b>			<b>166</b>	<b>46</b>	<b>27,7%</b>	<b>24,8%</b>	<b>19,6%</b>	<b>16,9%</b>	<b>15,5%</b>	<b>12,9%</b>	<b>3</b>	<b>1</b>	<b>33,3%</b>	<b>71,4%</b>	<b>21,4%</b>	<b>0,0%</b>	<b>22,2%</b>	<b>50,0%</b>
560007510	Polyclinique DE PONTIVY	prive	13	4	30,8%	14,3%	33,3%	10,0%	20,0%	33,3%	3	0	0,0%	0,0%	0,0%	-	50,0%	-
560014748	CH CENTRE BRETAGNE	public	20	1	5,0%	16,7%	0,0%	0,0%	0,0%	0,0%	3	0	0,0%	0,0%	0,0%	0,0%	0,0%	0,0%
<b>Territoire de santé 8</b>			<b>33</b>	<b>5</b>	<b>15,2%</b>	<b>15,8%</b>	<b>21,2%</b>	<b>8,3%</b>	<b>15,4%</b>	<b>30,0%</b>	<b>6</b>	<b>0</b>	<b>0,0%</b>	<b>0,0%</b>	<b>0,0%</b>	<b>0,0%</b>	<b>25,0%</b>	<b>0,0%</b>
<b>Bretagne</b>			<b>1 337</b>	<b>350</b>	<b>26,2%</b>	<b>25,2%</b>	<b>18,7%</b>	<b>19,9%</b>	<b>16,9%</b>	<b>15,5%</b>	<b>71</b>	<b>23</b>	<b>32,4%</b>	<b>47,9%</b>	<b>38,3%</b>	<b>36,3%</b>	<b>45,7%</b>	<b>45,8%</b>
CHP St-Brieuc (site Ste-Jeanne d'Arc +Ste-Thérèse)			121	32	26,4%	25,0%	15,1%	13,9%	12,2%	11,3%	1	1	100,0%	66,7%	37,5%	0,0%	23,5%	57,1%

## Annexe II.3 - CHIRURGIE AMBULATOIRE - 38 gestes marqueurs - Evolution depuis 2008 par établissement et par geste

finess	Etablissement	public / prive	Geste sur la vessie								Interruption tubaire							
			nb RSA GM35	dont ambu	% ambu 2013 GM35	% ambu 2012 GM35	% ambu 2011 GM35	% ambu 2010 GM35	% ambu 2009 GM35	% ambu 2008 GM35	nb RSA GM36	dont ambu	% ambu 2013 GM36	% ambu 2012 GM36	% ambu 2011 GM36	% ambu 2010 GM36	% ambu 2009 GM36	% ambu 2008 GM36
290000017	C.H.U. de BREST (+ Carhaix)	public	21	8	38,1%	50,0%	35,0%	33,3%	42,1%	10,5%	86	70	81,4%	89,0%	77,1%	79,2%	57,9%	10,3%
290000041	C.H. de LANDERNEAU	public	1	0	0,0%	-	-	-	-	-	13	10	76,9%	85,7%	28,6%	68,8%	42,1%	37,5%
290000140	Clinique PASTEUR LANROZE	prive	-	-	-	0,0%	0,0%	-	0,0%	0,0%	89	85	95,5%	79,3%	61,5%	44,4%	0,0%	0,0%
290000728	Hôpital des Armées	public	-	-	-	-	-	-	-	-	-	-	-	-	-	-	-	-
290004142	CLINIQUE du GRAND LARGE	prive	-	-	-	-	-	-	-	-	92	74	80,4%	63,0%	37,0%	19,4%	34,4%	7,7%
290019777	Polyclinique KERAUDREN	prive	4	1	25,0%	0,0%	0,0%	25,0%	0,0%	0,0%	14	11	78,6%	60,0%	36,4%	41,7%	0,0%	0,0%
290021542	C.H. de MORLAIX	public	1	0	0,0%	0,0%	0,0%	0,0%	-	-	22	17	77,3%	88,9%	61,5%	66,7%	60,0%	62,5%
290023431	C.M.C. BAIE de MORLAIX	prive	1	0	0,0%	-	0,0%	50,0%	25,0%	66,7%	2	1	50,0%	-	-	100,0%	50,0%	80,0%
<b>Territoire de santé 1</b>			<b>28</b>	<b>9</b>	<b>32,1%</b>	<b>28,6%</b>	<b>21,9%</b>	<b>32,1%</b>	<b>33,3%</b>	<b>13,8%</b>	<b>318</b>	<b>268</b>	<b>84,3%</b>	<b>79,7%</b>	<b>58,3%</b>	<b>60,5%</b>	<b>44,0%</b>	<b>17,5%</b>
290000074	C.H. de DOUARNENEZ	public	-	-	-	-	-	-	100,0%	-	-	-	-	-	-	-	-	-
290000207	Clinique St MICHEL - Ste ANNE	prive	13	7	53,8%	56,7%	48,3%	57,1%	53,8%	43,3%	36	34	94,4%	94,7%	95,2%	88,9%	70,0%	57,1%
290000215	Polyclinique QUIMPER SUD	prive	-	-	-	-	-	-	-	-	31	27	87,1%	94,1%	84,6%	81,3%	66,7%	100,0%
290000785	H.D. de PONT L'ABBE	public	-	-	-	33,3%	10,0%	33,3%	21,1%	5,6%	-	-	-	-	-	-	-	-
290020700	C.H.I.C. QUIMPER	public	16	10	62,5%	70,0%	81,8%	66,7%	53,3%	75,0%	132	121	91,7%	94,6%	91,8%	94,8%	85,0%	88,6%
<b>Territoire de santé 2</b>			<b>29</b>	<b>17</b>	<b>58,6%</b>	<b>60,4%</b>	<b>48,0%</b>	<b>53,3%</b>	<b>44,3%</b>	<b>38,3%</b>	<b>199</b>	<b>182</b>	<b>91,5%</b>	<b>94,5%</b>	<b>91,6%</b>	<b>91,9%</b>	<b>78,9%</b>	<b>79,8%</b>
560002511	Clinique du TER	prive	9	1	11,1%	0,0%	0,0%	20,0%	0,0%	33,3%	41	35	85,4%	16,7%	8,3%	0,0%	0,0%	0,0%
560002933	Clinique de la PORTE de l'ORIENT	public	4	3	75,0%	28,6%	25,0%	33,3%	33,3%	66,7%	-	-	-	100,0%	-	-	-	-
560005746	C.H.B.S. LORIENT	public	-	-	-	-	-	-	-	0,0%	115	104	90,4%	80,9%	80,5%	83,3%	73,9%	70,5%
<b>Territoire de santé 3</b>			<b>13</b>	<b>4</b>	<b>30,8%</b>	<b>22,2%</b>	<b>9,1%</b>	<b>22,2%</b>	<b>9,1%</b>	<b>56,3%</b>	<b>156</b>	<b>139</b>	<b>89,1%</b>	<b>74,6%</b>	<b>74,3%</b>	<b>74,2%</b>	<b>61,3%</b>	<b>54,0%</b>
560000044	C.H. de PLOERMEL	public	1	0	0,0%	0,0%	-	-	-	0,0%	69	66	95,7%	94,7%	91,3%	88,9%	75,0%	83,3%
560008799	Clinique OCEANE	prive	15	1	6,7%	14,3%	10,3%	10,3%	8,3%	23,3%	156	124	79,5%	82,4%	71,8%	70,1%	67,9%	71,4%
560023210	C.H.B.A. VANNES	public	4	0	0,0%	0,0%	0,0%	-	-	0,0%	60	58	96,7%	97,0%	91,3%	91,4%	90,9%	24,0%
<b>Territoire de santé 4</b>			<b>20</b>	<b>1</b>	<b>5,0%</b>	<b>11,5%</b>	<b>9,7%</b>	<b>10,3%</b>	<b>8,3%</b>	<b>20,0%</b>	<b>285</b>	<b>248</b>	<b>87,0%</b>	<b>87,2%</b>	<b>79,7%</b>	<b>79,1%</b>	<b>74,8%</b>	<b>62,3%</b>
350000030	C.H. de FOUGERES	public	-	-	-	-	-	-	-	-	50	49	98,0%	88,9%	87,5%	87,5%	100,0%	23,1%
350000048	C.H. de REDON	public	-	-	-	-	-	-	-	-	26	24	92,3%	94,4%	87,5%	69,2%	40,0%	0,0%
350000055	C.H. de VITRE	public	-	-	-	-	-	-	-	-	106	92	86,8%	94,2%	84,7%	83,7%	76,9%	78,0%
350000121	CHP St-GREGOIRE	prive	3	2	66,7%	20,0%	20,0%	33,3%	50,0%	100,0%	268	242	90,3%	88,7%	86,6%	85,5%	84,2%	73,6%
350000139	Clinique la SAGESSE	public	-	-	-	-	-	-	-	-	291	238	81,8%	83,8%	73,7%	74,7%	70,1%	80,8%
350002192	Polyclinique ST-LAURENT	prive	-	-	-	-	-	-	-	-	-	-	-	-	-	-	-	-
350002812	CRLCC E. Marquis	public	-	-	-	-	-	-	-	-	-	-	-	-	-	-	-	-
350005146	Polyclinique SEVIGNE	prive	5	3	60,0%	-	33,3%	50,0%	0,0%	50,0%	-	-	-	-	-	-	-	-
350005179	C.H.U. de RENNES	public	39	21	53,8%	82,1%	54,2%	54,8%	41,7%	31,8%	128	119	93,0%	81,1%	80,0%	57,8%	52,6%	8,1%
<b>Territoire de santé 5</b>			<b>47</b>	<b>26</b>	<b>55,3%</b>	<b>65,8%</b>	<b>46,9%</b>	<b>51,3%</b>	<b>40,7%</b>	<b>44,8%</b>	<b>869</b>	<b>764</b>	<b>87,9%</b>	<b>86,7%</b>	<b>81,0%</b>	<b>77,2%</b>	<b>73,8%</b>	<b>66,7%</b>
220000046	C.H. de DINAN	public	-	-	-	-	-	-	-	-	59	39	66,1%	68,3%	73,9%	75,5%	82,5%	79,2%
220005599	Polyclinique PAYS DE RANCE	prive	-	-	-	0,0%	100,0%	50,0%	50,0%	0,0%	6	2	33,3%	33,3%	0,0%	50,0%	0,0%	0,0%
350000022	C.H. de ST MALO	public	-	-	-	-	0,0%	-	0,0%	0,0%	41	34	82,9%	77,3%	75,0%	42,9%	20,0%	29,2%
350000196	Clinique de la COTE d'EMERAUD	prive	-	-	-	0,0%	0,0%	0,0%	0,0%	0,0%	1	1	100,0%	0,0%	0,0%	-	-	-
<b>Territoire de santé 6</b>			<b>-</b>	<b>-</b>	<b>-</b>	<b>0,0%</b>	<b>25,0%</b>	<b>33,3%</b>	<b>11,1%</b>	<b>0,0%</b>	<b>107</b>	<b>76</b>	<b>71,0%</b>	<b>68,7%</b>	<b>68,7%</b>	<b>65,8%</b>	<b>58,4%</b>	<b>59,2%</b>
220000020	C.H. de SAINT-BRIEUC	public	10	7	70,0%	66,7%	66,7%	100,0%	100,0%	90,0%	80	69	86,3%	83,8%	87,5%	87,7%	83,6%	79,2%
220000079	C.H. de GUINGAMP	public	-	-	-	-	-	-	-	-	80	76	95,0%	85,5%	81,8%	57,9%	31,6%	0,0%
220000103	C.H. de LANNION	public	-	-	-	-	-	100,0%	-	0,0%	62	54	87,1%	89,5%	82,4%	45,5%	50,0%	25,0%
220000111	Polyclinique du TREGOR	prive	3	2	66,7%	33,3%	-	100,0%	50,0%	0,0%	3	3	100,0%	100,0%	100,0%	100,0%	33,3%	66,7%
220000285	CHP St-Brieuc - site Ste-Jeanne c	prive	-	-	-	-	-	-	-	0,0%	-	-	-	-	-	-	-	-
220000301	CHP St-Brieuc - site Ste-Thérèse	prive	3	1	33,3%	25,0%	-	0,0%	-	0,0%	112	66	58,9%	43,6%	38,1%	24,5%	10,3%	19,1%
<b>Territoire de santé 7</b>			<b>16</b>	<b>10</b>	<b>62,5%</b>	<b>46,2%</b>	<b>66,7%</b>	<b>71,4%</b>	<b>81,8%</b>	<b>60,0%</b>	<b>337</b>	<b>268</b>	<b>79,5%</b>	<b>71,0%</b>	<b>66,1%</b>	<b>52,6%</b>	<b>34,3%</b>	<b>42,7%</b>
560007510	Polyclinique DE PONTIVY	prive	7	2	28,6%	14,3%	25,0%	0,0%	0,0%	0,0%	50	45	90,0%	76,7%	14,3%	0,0%	0,0%	0,0%
560014748	CH CENTRE BRETAGNE	public	-	-	-	50,0%	100,0%	0,0%	0,0%	0,0%	26	21	80,8%	91,7%	72,7%	84,8%	0,0%	0,0%
<b>Territoire de santé 8</b>			<b>7</b>	<b>2</b>	<b>28,6%</b>	<b>22,2%</b>	<b>40,0%</b>	<b>0,0%</b>	<b>0,0%</b>	<b>0,0%</b>	<b>76</b>	<b>66</b>	<b>86,8%</b>	<b>83,3%</b>	<b>58,6%</b>	<b>62,2%</b>	<b>0,0%</b>	<b>0,0%</b>
<b>Bretagne</b>			<b>160</b>	<b>69</b>	<b>43,1%</b>	<b>43,6%</b>	<b>32,7%</b>	<b>38,2%</b>	<b>32,8%</b>	<b>32,7%</b>	<b>2 347</b>	<b>2 011</b>	<b>85,7%</b>	<b>82,4%</b>	<b>75,2%</b>	<b>71,8%</b>	<b>62,4%</b>	<b>55,3%</b>
CHP St-Brieuc (site Ste-Jeanne d'Arc +Ste-Thérèse)			3	1	33,3%	25,0%	-	0,0%	-	0,0%	112	66	58,9%	43,6%	38,1%	24,5%	10,3%	19,1%



**Annexe II.3 - CHIRURGIE AMBULATOIRE - 38 gestes marqueurs - Evolution depuis 2008 par établissement et par geste**

finess	Etablissement	public / prive	LEC								Prelevement d ovocyte							
			nb RSA GM37	dont ambu	% ambu 2013 GM37	% ambu 2012 GM37	% ambu 2011 GM37	% ambu 2010 GM37	% ambu 2009 GM37	% ambu 2008 GM37	nb RSA GM38	dont ambu	% ambu 2013 GM38	% ambu 2012 GM38	% ambu 2011 GM38	% ambu 2010 GM38	% ambu 2009 GM38	% ambu 2008 GM38
290000017	C.H.U. de BREST (+ Carhaix)	public	56	40	71,4%	67,9%	65,5%	58,0%	46,1%	49,4%	229	221	96,5%	84,7%	95,7%	92,3%	94,0%	95,8%
290000041	C.H. de LANDERNEAU	public	-	-	-	-	-	-	-	-	-	-	-	-	-	-	-	-
290000140	Clinique PASTEUR LANROZE	prive	-	-	-	-	-	-	-	-	834	833	99,9%	99,9%	99,7%	99,7%	99,4%	100,0%
290000728	Hôpital des Armées	public	-	-	-	-	-	-	-	-	-	-	-	-	-	-	-	-
290004142	CLINIQUE du GRAND LARGE	prive	-	-	-	-	-	-	-	-	-	-	-	-	-	-	-	-
290019777	Polyclinique KERAUDREN	prive	70	51	72,9%	74,0%	75,0%	77,1%	75,0%	67,1%	-	-	-	-	-	-	-	-
290021542	C.H. de MORLAIX	public	-	-	-	-	-	-	-	-	-	-	-	-	-	-	-	-
290023431	C.M.C. BAIE de MORLAIX	prive	-	-	-	-	-	-	-	-	-	-	-	-	-	-	-	-
<b>Territoire de santé 1</b>			<b>126</b>	<b>91</b>	<b>72,2%</b>	<b>72,0%</b>	<b>71,1%</b>	<b>68,5%</b>	<b>62,5%</b>	<b>60,9%</b>	<b>1 063</b>	<b>1 054</b>	<b>99,2%</b>	<b>96,1%</b>	<b>98,7%</b>	<b>97,9%</b>	<b>98,0%</b>	<b>98,6%</b>
290000074	C.H. de DOUARNENEZ	public	-	-	-	-	-	-	-	-	-	-	-	-	-	-	-	-
290000207	Clinique St MICHEL - Ste ANNE	prive	58	55	94,8%	81,5%	89,8%	83,2%	87,1%	76,2%	-	-	-	-	-	-	-	-
290000215	Polyclinique QUIMPER SUD	prive	-	-	-	-	-	-	-	-	-	-	-	-	-	-	-	-
290000785	H.D. de PONT L'ABBE	public	-	-	-	-	-	-	-	-	-	-	-	-	-	-	-	-
290020700	C.H.I.C. QUIMPER	public	3	3	100,0%	90,0%	92,3%	84,7%	82,8%	75,0%	-	-	-	-	-	-	-	-
<b>Territoire de santé 2</b>			<b>61</b>	<b>58</b>	<b>95,1%</b>	<b>82,4%</b>	<b>90,3%</b>	<b>83,7%</b>	<b>85,6%</b>	<b>75,8%</b>	-	-	-	-	-	-	-	-
560002511	Clinique du TER	prive	85	62	72,9%	79,0%	77,4%	86,5%	79,5%	82,6%	-	-	-	-	-	-	-	-
560002933	Clinique de la PORTE de l'ORIENT	public	107	101	94,4%	88,3%	87,0%	88,7%	85,9%	86,8%	-	-	-	-	-	-	-	-
560005746	C.H.B.S. LORIENT	public	1	0	0,0%	-	-	-	-	-	316	310	98,1%	99,3%	99,6%	97,6%	98,8%	97,8%
<b>Territoire de santé 3</b>			<b>193</b>	<b>163</b>	<b>84,5%</b>	<b>84,2%</b>	<b>82,9%</b>	<b>87,7%</b>	<b>83,4%</b>	<b>85,0%</b>	<b>316</b>	<b>310</b>	<b>98,1%</b>	<b>99,3%</b>	<b>99,6%</b>	<b>97,6%</b>	<b>98,8%</b>	<b>97,8%</b>
560000044	C.H. de PLOERMEL	public	-	-	-	-	-	-	-	-	-	-	-	-	-	-	-	-
560008799	Clinique OCEANE	prive	92	74	80,4%	80,4%	77,8%	77,9%	77,4%	75,9%	-	-	-	-	-	-	-	-
560023210	C.H.B.A. VANNES	public	-	-	-	-	-	-	-	-	-	-	-	-	-	-	-	-
<b>Territoire de santé 4</b>			<b>92</b>	<b>74</b>	<b>80,4%</b>	<b>80,4%</b>	<b>77,8%</b>	<b>77,9%</b>	<b>77,4%</b>	<b>75,9%</b>	-	-	-	-	-	-	-	-
350000030	C.H. de FOUGERES	public	-	-	-	-	-	-	-	-	-	-	-	-	-	-	-	-
350000048	C.H. de REDON	public	-	-	-	-	-	-	-	-	-	-	-	-	-	-	-	-
350000055	C.H. de VITRE	public	-	-	-	-	-	-	-	-	-	-	-	-	-	-	-	-
350000121	CHP St-GREGOIRE	prive	134	105	78,4%	81,1%	84,4%	80,6%	92,9%	94,3%	-	-	-	-	-	-	-	-
350000139	Clinique la SAGESSE	public	-	-	-	-	-	-	-	-	1 138	1 136	99,8%	99,1%	99,5%	99,6%	99,0%	99,1%
350002192	Polyclinique ST-LAURENT	prive	-	-	-	-	-	-	-	-	-	-	-	-	-	-	-	-
350002812	CRLCC E. Marquis	public	-	-	-	-	-	-	-	-	-	-	-	-	-	-	-	-
350005146	Polyclinique SEVIGNE	prive	47	44	93,6%	86,9%	87,0%	91,4%	97,2%	98,3%	-	-	-	-	-	-	-	-
350005179	C.H.U. de RENNES	public	44	42	95,5%	95,5%	92,0%	84,6%	67,7%	4,3%	496	487	98,2%	97,9%	98,6%	97,4%	74,5%	22,1%
<b>Territoire de santé 5</b>			<b>225</b>	<b>191</b>	<b>84,9%</b>	<b>86,6%</b>	<b>87,4%</b>	<b>84,7%</b>	<b>82,7%</b>	<b>50,4%</b>	<b>1 634</b>	<b>1 623</b>	<b>99,3%</b>	<b>98,7%</b>	<b>99,2%</b>	<b>98,8%</b>	<b>90,4%</b>	<b>73,4%</b>
220000046	C.H. de DINAN	public	1	0	0,0%	-	-	-	-	-	-	-	-	-	-	-	-	-
220005599	Polyclinique PAYS DE RANCE	prive	-	-	-	-	-	-	-	-	-	-	-	-	-	-	-	-
350000022	C.H. de ST MALO	public	-	-	-	-	-	0,0%	-	0,0%	-	-	-	-	-	-	-	-
350000196	Clinique de la COTE d'EMERAUD	prive	107	92	86,0%	88,4%	92,1%	87,4%	92,7%	91,6%	-	-	-	-	-	-	-	-
<b>Territoire de santé 6</b>			<b>108</b>	<b>92</b>	<b>85,2%</b>	<b>88,4%</b>	<b>92,1%</b>	<b>86,5%</b>	<b>92,7%</b>	<b>90,5%</b>	-	-	-	-	-	-	-	-
220000020	C.H. de SAINT-BRIEUC	public	-	-	-	-	-	-	-	-	-	-	-	-	-	-	-	-
220000079	C.H. de GUINGAMP	public	-	-	-	-	-	-	-	-	-	-	-	-	-	-	-	-
220000103	C.H. de LANNION	public	-	-	-	-	-	-	-	-	-	-	-	-	-	-	-	-
220000111	Polyclinique du TREGOR	prive	17	17	100,0%	90,6%	100,0%	96,0%	96,6%	-	-	-	-	-	-	-	-	-
220000285	CHP St-Brieuc - site Ste-Jeanne c	prive	-	-	-	-	-	-	-	47,6%	-	-	-	-	-	-	-	-
220000301	CHP St-Brieuc - site Ste-Thérèse	prive	99	70	70,7%	67,8%	61,2%	73,8%	71,4%	50,0%	-	-	-	-	-	-	-	-
<b>Territoire de santé 7</b>			<b>116</b>	<b>87</b>	<b>75,0%</b>	<b>73,8%</b>	<b>67,3%</b>	<b>79,0%</b>	<b>77,5%</b>	<b>48,1%</b>	-	-	-	-	-	-	-	-
560007510	Polyclinique DE PONTIVY	prive	35	33	94,3%	90,0%	82,8%	92,0%	87,5%	85,0%	-	-	-	-	-	-	-	-
560014748	CH CENTRE BRETAGNE	public	-	-	-	-	-	-	-	-	-	-	-	-	-	-	-	-
<b>Territoire de santé 8</b>			<b>35</b>	<b>33</b>	<b>94,3%</b>	<b>90,0%</b>	<b>82,8%</b>	<b>92,0%</b>	<b>87,5%</b>	<b>85,0%</b>	-	-	-	-	-	-	-	-
<b>Bretagne</b>			<b>956</b>	<b>789</b>	<b>82,5%</b>	<b>81,6%</b>	<b>81,5%</b>	<b>81,4%</b>	<b>80,4%</b>	<b>67,6%</b>	<b>3 013</b>	<b>2 987</b>	<b>99,1%</b>	<b>97,8%</b>	<b>99,1%</b>	<b>98,4%</b>	<b>93,7%</b>	<b>83,6%</b>
<i>CHP St-Brieuc (site Ste-Jeanne d'Arc +Ste-Thérèse)</i>			99	70	70,7%	67,8%	61,2%	73,8%	71,4%	48,1%	-	-	-	-	-	-	-	-

# Prises en charge innovantes en chirurgie ambulatoire

## Annexes III

### Sources :

Les données sont issues des bases PMSI MCO enrichies de 2009 à 2013

- Les base 2009 et 2010 sont groupées en V11c
- Les base 2011 est groupée en V11d
- Les base 2012 et 2013 sont groupées en V11e

### Précisions méthodologiques :

#### ► **Sélection des séjours de chirurgie :**

- séjours avec au moins un acte appartenant à la liste des actes (listés page suivante)
- exclusion des séjours en erreur (CM 90) et des séances (CM 28)

#### ► **Sélection des séjours de chirurgie ambulatoire**

- séjours avec au moins un acte appartenant à la liste des actes (listés page suivante)
- exclusion des séjours en erreur (CM 90) et des séances (CM 28)
- séjours avec une durée de 0 jour

- Les résultats prennent en compte les données de l'hôpital des Armées

### Remarque :

- Le CH Carhaix a fusionné avec le CHU BREST au 1er janvier 2010 : les chiffres 2009 2008 2007 et 2006 du "CHU Brest" tiennent compte des résultats du CH Carhaix

Listes des actes CCAM :

Activité de chirurgie	Spécialité	Libellé de l'acte	acte CCAM
Chirurgie orthopédique	Epaule	Réparation du bourrelet glénoïdal scapulo-huméral, par arthroscopie	MEMC004
		Capsuloplastie antérieure ou postérieure de l'artic.scapulo-humérale par arthroscopie	MEMC002
		Idem, par abord direct	MEMA012
		Réinsertion ou suture d'un tendon de la coiffe des rotateurs de l'épaule, par arthroscopie	MJEC001
		Idem, par abord direct	MJEA010
		Idem, de plusieurs tendons, par arthroscopie	MJEC002
		Idem, par abord direct	MJEA006
		Réparation de la coiffe des rotateurs de l'épaule par autoplastie et/ou matériel prothétique, par abord direct	MJMA003
		Confection d'une butée glénoïdale osseuse ou osteo-musculaire, par abord direct	MEMA018
	Idem, par prélèvement coracoïdien, par abord direct	MEMA005	
	Pied	Gestes réalisés sur l'avant-pied, type chirurgie hallux valgus ou correction des déformations des orteils	NDPA001
		Gestes réalisés sur l'avant-pied, type chirurgie hallux valgus ou correction des déformations des orteils	NDPA008
		Gestes réalisés sur l'avant-pied, type chirurgie hallux valgus ou correction des déformations des orteils	NDPA011
		Gestes réalisés sur l'avant-pied, type chirurgie hallux valgus ou correction des déformations des orteils	NDPA002
		Gestes réalisés sur l'avant-pied, type chirurgie hallux valgus ou correction des déformations des orteils	NDPA013
		Gestes réalisés sur l'avant-pied, type chirurgie hallux valgus ou correction des déformations des orteils	NDPA009
		Gestes réalisés sur l'avant-pied, type chirurgie hallux valgus ou correction des déformations des orteils	NDPA004
		Gestes réalisés sur l'avant-pied, type chirurgie hallux valgus ou correction des déformations des orteils	NDPA014
Chirurgie viscérale	Cholécystectomie sous coelioscopie	Cholécystectomie avec ablation transcystique de calcul de la voie biliaire principale, par coelioscopie	HMFC001
		Cholécystectomie avec ablation de calcul de la voie biliaire principale par cholédochotomie, par coelioscopie	HMFC002
		Cholécystectomie avec cholédochogastrostomie ou cholédochoduodénostomie, par coelioscopie	HMFC003
		Cholécystectomie, par coelioscopie	HMFC004
		Cholécystectomie avec cholédochojéjunostomie, par coelioscopie	HMFC005
	Cure de hernie (hors geste marqueur)	Cure bilatérale d'une hernie de l'aïne avec pose de prothèse, par abord inguinal	LMMA001
		Cure de hernie de la paroi abdominale antérieure après l'âge de 16 ans avec pose de prothèse, par abord direct	LMMA006
		Cure de hernie de la paroi abdominale antérieure après l'âge de 16 ans sans pose de prothèse, par abord direct	LMMA009
		Cure d'une hernie fémorale [crurale], par abord inguinofémoral	LMMA011
		Cure de hernie de la paroi abdominale antérieure avant l'âge de 16 ans, par abord direct	LMMA014
		Cure bilatérale d'une hernie de l'aïne sans pose de prothèse sous anesthésie générale ou locorégionale, par abord inguinal	LMMA018
		Cure bilatérale d'une hernie de l'aïne sans pose de prothèse sous anesthésie locale, par abord inguinal	LMMA019
		Cure bilatérale d'une hernie de l'aïne avec pose de prothèse, par vidéo-chirurgie	LMMC001
		Cure bilatérale d'une hernie de l'aïne sans pose de prothèse, par vidéo-chirurgie	LMMC004
		Cure de hernie de la paroi abdominale antérieure après l'âge de 16 ans avec pose de prothèse, par coelioscopie	LMMC020

Chirurgie urologique	Calculs uretères	Ablation et/ou fragmentation de calcul de l'uretère pelvien, par urétéroscopie rétrograde	JCGE001	
		Ablation et/ou fragmentation de calcul de l'uretère, par urétéroscopie antérograde par une néphrostomie déjà en place	JCGE002	
		Ablation et/ou fragmentation de calcul de l'uretère iliaque, par urétéroscopie rétrograde	JCGE005	
		Ablation et/ou fragmentation de calcul de l'uretère lombal, par urétéroscopie rétrograde	JCGE006	
		Ablation et/ou fragmentation de calcul de l'uretère, par urétéroscopie antérograde par voie transcutanée	JCGG001	
	Autres	Urétéropyélotomie ou urétérotomie, par urétéroscopie rétrograde	JBPE001	
		Destruction d'un moignon de l'uretère, par urétéroscopie rétrograde	JCNE001	
		Dilatation de l'uretère, par urétéroscopie rétrograde	JCAE001	
		Section d'une bandelette synthétique infra-urétrale, par abord vaginal	JRPA001	
	Tumeur uretère	Destruction de tumeur de l'uretère pelvien, par urétéroscopie rétrograde	JCNE002	
		Destruction de tumeur de l'uretère iliaque, par urétéroscopie rétrograde	JCNE003	
		Destruction de tumeur de l'uretère lombal, par urétéroscopie rétrograde	JCNE004	
		Exérèse de tumeur de l'uretère lombal, par urétéroscopie rétrograde	JCFE001	
		Exérèse de tumeur de l'uretère pelvien, par urétéroscopie rétrograde	JCFE002	
		Exérèse de tumeur de l'uretère iliaque, par urétéroscopie rétrograde	JCFE003	
	ORL	Thyroidectomies	Lobectomie unilatérale de la glande thyroïde, par cervicotomie	KCFA001
			Thyroidectomie totale avec résection partielle de cartilage du larynx, par cervicotomie	KCFA002
			Thyroidectomie totale avec résection non interromptrice de la trachée, par cervicotomie	KCFA003
Isthmectomie de la glande thyroïde, par cervicotomie			KCFA004	
Thyroidectomie totale, par cervicotomie			KCFA005	
Thyroidectomie totale avec résection interromptrice et anastomose de la trachée, par cervicotomie			KCFA006	
Thyroidectomie totale, par cervicothoracotomie			KCFA007	
Lobo-isthmectomie unilatérale de la glande thyroïde, par cervicotomie			KCFA008	
Thyroidectomie subtotal, par cervicothoracotomie			KCFA009	
Thyroidectomie subtotal, par cervicotomie			KCFA010	
Énucléation de nodule de la glande thyroïde, par cervicotomie			KCGA001	
Évacuation de collection de la loge thyroïdienne, par cervicotomie			KCJA001	
Totalisation secondaire de thyroidectomie, par cervicotomie			KCMA001	
Parathyroidectomies		Réimplantation secondaire de parathyroïde	KDEA001	
		Parathyroidectomie totale avec réimplantation immédiate de parathyroïde	KDFA001	
		Parathyroidectomie unique sans exploration des autres sites parathyroïdiens, par cervicotomie	KDFA002	
		Exérèse de tissu parathyroïdien préalablement transplanté	KDFA003	
		Parathyroidectomie unique sans exploration des autres sites parathyroïdiens, par cervicoscopie	KDFC001	
		Exploration des sites parathyroïdiens cervicaux, par cervicotomie	KDQA001	
		Exploration des sites parathyroïdiens médiastinaux, par thoracotomie	KDQA002	
		Exploration des sites parathyroïdiens cervicaux et médiastinaux, par cervicothoracotomie	KDQA003	
		Exploration des sites parathyroïdiens médiastinaux, par vidéo-chirurgie	KDQC002	
		Exploration des sites parathyroïdiens cervicaux, par cervicoscopie	KDQC900	
Évacuation de collection de la glande thyroïde et/ou de sa loge, par voie transcutanée	KCJB001			

**Annexe III.1 - CHIRURGIE AMBULATOIRE - Prises en charge innovantes par établissement**

Régions / Etablissements	Chirurgie orthopédique										Chirurgie viscérale						Chirurgie urologique						ORL												
	Epaule					Pied					Cholécystectomie sous coelioscopie						Cure de hernie (hors geste marqueur)						Urétroscopies thérapeutiques						Thyroïdectomies ou parathyroïdectomies						
	Volume	% ambu 2013	% ambu 2012	% ambu 2011	% ambu 2010	% ambu 2009	Volume	% ambu 2013	% ambu 2012	% ambu 2011	% ambu 2010	% ambu 2009	Volume	% ambu 2013	% ambu 2012	% ambu 2011	% ambu 2010	% ambu 2009	Volume	% ambu 2013	% ambu 2012	% ambu 2011	% ambu 2010	% ambu 2009	Volume	% ambu 2013	% ambu 2012	% ambu 2011	% ambu 2010	% ambu 2009	Volume	% ambu 2013	% ambu 2012	% ambu 2011	% ambu 2010

Régions françaises																																				
11 - Ile-de-France	9 418	9,2%	5,7%	4,3%	3,9%	3,6%	14 618	27,7%	22,4%	16,9%	3,8%	3,4%	18 851	20,9%	11,6%	7,4%	3,8%	3,4%	13 675	41,0%	35,4%	30,8%	3,8%	3,4%	7 832	23,9%	20,8%	16,9%	3,8%	3,4%	9 633	2,8%	2,5%	1,1%	3,8%	3,4%
21 - Champagne-Ardennes	942	6,8%	7,0%	6,4%	5,0%	4,6%	1 755	14,3%	13,0%	16,3%	5,1%	4,7%	2 358	7,8%	6,0%	0,4%	5,1%	4,7%	1 956	31,6%	31,6%	24,9%	5,1%	4,7%	1 256	21,7%	21,7%	20,1%	5,1%	4,7%	1 422	5,0%	6,4%	0,0%	5,1%	4,7%
22 - Picardie	1 870	1,0%	0,3%	0,5%	1,0%	1,2%	1 794	21,9%	16,5%	17,4%	16,4%	11,1%	3 341	18,4%	9,2%	5,6%	3,3%	0,8%	1 923	39,3%	29,3%	27,7%	23,4%	12,1%	1 223	11,3%	8,8%	6,0%	6,5%	10,0%	1 256	0,6%	0,2%	0,2%	0,1%	0,1%
23 - Haute-Normandie	1 688	6,1%	6,5%	6,8%	5,2%	5,6%	2 573	18,7%	14,3%	14,4%	11,3%	11,1%	3 417	7,2%	4,4%	1,6%	0,7%	0,8%	2 307	41,5%	34,3%	28,0%	20,0%	15,5%	1 089	14,8%	12,2%	9,7%	9,5%	9,7%	1 340	2,6%	0,5%	0,6%	0,3%	0,5%
24 - Centre	1 658	1,7%	1,6%	1,2%	1,2%	0,9%	2 381	17,8%	14,3%	12,7%	9,7%	8,2%	4 467	8,6%	5,6%	3,2%	2,1%	2,1%	3 001	38,5%	34,3%	30,4%	22,1%	13,2%	1 649	16,7%	10,2%	6,6%	5,7%	7,2%	1 768	3,8%	4,0%	3,3%	2,6%	2,5%
25 - Basse-Normandie	973	2,0%	1,2%	0,8%	0,7%	0,1%	1 787	14,2%	11,3%	8,3%	7,5%	9,9%	2 754	6,4%	1,5%	1,2%	0,7%	0,4%	1 928	35,1%	31,4%	25,8%	20,5%	14,8%	921	12,8%	10,1%	8,5%	8,7%	14,3%	1 083	2,0%	1,8%	2,3%	0,4%	0,1%
26 - Bourgogne	2 066	27,7%	24,1%	20,1%	13,7%	11,1%	1 675	11,5%	11,2%	11,9%	11,5%	12,6%	3 486	5,9%	2,7%	1,5%	0,5%	0,1%	2 221	31,2%	24,9%	26,2%	18,6%	11,7%	1 350	5,3%	5,7%	3,8%	3,4%	2,6%	1 624	0,0%	0,3%	0,2%	0,0%	0,0%
31 - Nord-Pas-de-Calais	4 274	8,0%	4,5%	2,3%	2,2%	1,1%	5 430	9,8%	8,9%	8,8%	8,9%	7,0%	7 383	16,4%	8,5%	3,3%	1,8%	0,5%	6 087	32,4%	28,8%	26,0%	21,4%	12,2%	2 636	21,9%	16,1%	14,1%	11,6%	10,0%	2 401	0,4%	0,3%	0,5%	0,1%	0,1%
41 - Lorraine	2 402	1,1%	1,2%	0,8%	0,7%	0,6%	3 148	18,9%	17,5%	8,7%	4,7%	19,5%	4 163	6,7%	3,1%	2,2%	1,3%	0,3%	2 887	32,8%	26,7%	25,7%	22,9%	13,6%	1 738	14,2%	13,0%	16,2%	15,7%	12,5%	2 141	1,8%	1,5%	0,8%	0,7%	0,3%
42 - Alsace	2 081	7,4%	2,6%	1,9%	2,2%	2,3%	2 585	24,2%	20,4%	19,8%	14,0%	7,7%	3 492	8,6%	5,6%	3,3%	0,5%	0,9%	2 584	37,0%	31,8%	27,4%	21,1%	17,4%	1 489	12,6%	9,3%	8,4%	7,4%	7,0%	1 842	0,3%	0,2%	0,0%	0,2%	0,1%
43 - Franche-Comté	654	0,3%	0,0%	0,0%	0,2%	0,0%	1 101	7,4%	5,2%	3,0%	1,4%	1,4%	2 443	4,2%	1,2%	1,0%	0,2%	0,1%	1 320	35,7%	26,9%	27,5%	21,3%	10,6%	734	5,0%	3,8%	6,5%	4,1%	4,0%	992	0,0%	0,0%	0,3%	0,0%	0,1%
52 - Pays de la Loire	5 013	7,7%	2,7%	1,7%	1,2%	0,6%	3 908	25,4%	23,6%	20,0%	20,2%	17,7%	5 923	9,6%	3,7%	0,8%	0,3%	0,2%	4 319	38,6%	32,7%	29,6%	15,9%	9,7%	2 982	12,0%	10,5%	7,2%	7,5%	8,6%	3 465	0,5%	0,5%	0,5%	0,2%	0,4%
53 - Bretagne	2 753	5,7%	3,2%	1,5%	2,1%	1,7%	3 137	20,2%	17,9%	12,2%	8,7%	4,9%	5 195	16,8%	8,9%	5,1%	1,7%	1,4%	3 895	39,9%	32,8%	26,8%	23,5%	18,0%	1 890	22,0%	19,3%	13,8%	11,1%	11,6%	2 709	2,6%	2,2%	0,6%	0,0%	0,1%
54 - Poitou-Charentes	1 773	1,0%	0,3%	0,4%	0,3%	0,4%	1 426	10,1%	8,7%	7,8%	6,6%	8,0%	3 448	6,6%	2,8%	2,3%	1,3%	2,4%	2 397	36,8%	29,6%	24,1%	20,1%	14,7%	1 601	12,0%	14,3%	10,7%	7,5%	9,8%	1 587	0,1%	0,0%	0,0%	0,0%	0,0%
72 - Aquitaine	4 975	12,9%	4,1%	2,5%	2,4%	1,8%	6 085	19,1%	16,3%	14,6%	15,6%	15,4%	5 849	10,9%	6,5%	4,3%	2,9%	1,0%	4 498	34,2%	27,7%	23,6%	18,0%	11,6%	5 596	12,8%	11,7%	9,5%	9,6%	10,3%	3 145	0,3%	0,1%	0,1%	0,1%	0,1%
73 - Midi-Pyrénées	3 928	10,3%	8,8%	8,9%	2,8%	1,2%	4 172	27,3%	21,7%	20,6%	12,8%	9,6%	4 719	8,7%	3,1%	1,1%	0,4%	0,3%	3 273	30,5%	22,7%	19,6%	12,8%	7,1%	2 652	12,7%	10,8%	11,8%	10,7%	10,5%	3 149	0,9%	0,4%	0,3%	0,2%	0,1%
74 - Limousin	551	1,7%	1,7%	0,0%	0,2%	0,2%	915	9,9%	4,4%	4,9%	2,8%	2,8%	1 758	9,0%	3,8%	2,8%	0,2%	0,1%	1 164	22,5%	23,4%	14,2%	8,6%	8,0%	820	8,4%	6,7%	5,2%	7,0%	4,4%	897	4,3%	3,6%	2,6%	0,3%	0,0%
82 - Rhône-Alpes	7 517	0,7%	0,5%	0,4%	0,4%	0,4%	8 010	15,4%	12,8%	8,6%	5,8%	5,4%	11 522	11,8%	5,6%	2,4%	1,0%	0,1%	8 075	38,7%	31,8%	27,5%	21,3%	14,8%	5 335	17,6%	12,8%	10,5%	10,9%	8,4%	5 072	0,9%	1,1%	0,3%	0,2%	0,4%
83 - Auvergne	1 162	4,0%	0,7%	0,0%	0,1%	0,2%	1 144	3,5%	4,2%	5,9%	5,8%	3,0%	2 572	9,2%	7,2%	5,2%	3,5%	3,3%	1 792	25,2%	18,9%	18,6%	15,0%	11,3%	857	14,2%	11,6%	11,4%	11,3%	10,0%	1 318	0,8%	0,8%	0,3%	0,0%	0,1%
91 - Languedoc-Roussillon	3 637	0,7%	0,4%	0,4%	0,8%	0,9%	3 620	13,4%	9,7%	7,2%	5,5%	4,9%	5 108	7,4%	3,4%	0,8%	0,5%	0,4%	3 489	31,8%	25,5%	22,8%	17,9%	13,9%	2 937	20,1%	18,7%	19,2%	18,0%	14,1%	2 447	2,5%	1,3%	0,8%	0,9%	0,8%
93 - Provence-Alpes-Côte-d'Azur	5 642	8,0%	4,2%	3,0%	4,1%	3,6%	6 688	27,1%	23,0%	20,4%	18,2%	16,8%	10 185	5,0%	2,6%	1,0%	0,9%	0,9%	6 684	31,7%	26,8%	22,0%	17,3%	12,9%	8 442	30,2%	27,8%	24,1%	22,1%	21,4%	5 476	1,6%	0,8%	0,6%	0,2%	0,3%
94 - Corse	307	12,4%	8,2%	6,5%	6,4%	8,1%	242	2,1%	3,8%	5,2%	2,4%	4,1%	584	0,0%	0,0%	0,0%	0,0%	0,0%	274	27,4%	19,0%	11,3%	8,0%	8,6%	948	29,6%	18,8%	8,3%	12,5%	10,0%	253	0,0%	0,0%	0,0%	0,0%	0,0%
971 - Guadeloupe	110	2,7%	0,0%	0,0%	1,3%	2,1%	68	2,9%	6,9%	4,5%	0,0%	13,5%	389	0,5%	0,0%	0,0%	0,0%	0,0%	545	11,7%	13,4%	8,5%	10,7%	10,5%	484	37,8%	31,3%	17,9%	19,5%	23,8%	315	1,3%	0,0%	0,0%	0,0%	0,4%
972 - Martinique	224	0,0%	0,9%	0,0%	0,0%	0,0%	91	14,3%	14,1%	13,5%	5,7%	2,4%	248	18,1%	4,7%	12,7%	1,1%	0,0%	461	40,3%	36,5%	40,7%	35,6%	24,2%	161	3,7%	2,8%	0,0%	1,4%	2,6%	323	0,0%	0,0%	0,5%	0,0%	0,0%
973 - Guyane	38	0,0%	0,0%	0,0%	0,0%	0,0%	30	13,3%	2,8%	12,0%	0,0%	11,8%	312	0,0%	0,0%	0,3%	0,0%	0,0%	276	2,5%	3,4%	1,9%	1,2%	1,1%	134	6,7%	2,1%	2,6%	0,9%	0,0%	94	0,0%	0,0%	0,0%	0,0%	0,0%
974 - La Réunion	550	0,7%	0,8%	1,2%	0,0%	0,9%	244	28,7%	23,3%	10,8%	13,0%	7,7%	871	9,1%	1,5%	0,7%	0,1%	0,0%	540	25,7%	17,2%	20,9%	14,6%	9,3%	1 709	39,3%	35,0%	35,2%	32,3%	19,8%	484	0,4%	0,2%	0,2%	0,5%	0,5%

France	66 208	6,7%	4,0%	3,1%	2,5%	2,1%	78 627	20,0%	16,6%	14,0%	11,8%	11,0%	114 838	11,4%	5,9%	3,2%	1,8%	1,1%	81 571	35,5%	29,9%	26,0%	20,2%	13,9%	58 465	19,5%	17,0%	14,5%	13,4%	13,0%	56 236	1,6%	1,3%	0,9%	0,6%	0,6%
Public	14 538	6,3%	4,2%	3,3%	3,7%	3,3%	24 060	22,2%	18,4%	14,7%	12,7%	10,8%	58 839	10,9%	6,4%	3,9%	2,4%	1,8%	35 586	34,0%	29,0%	25,5%	21,1%	16,8%	18 509	14,1%	12,0%	9,1%	8,2%	8,4%	35 509	1,8%	1,6%	1,1%	0,6%	0,7%
Privé	51 670	6,8%	3,9%	3,0%	2,2%	1,8%	54 567	19,0%	15,8%	13,7%	11,5%	11,1%	55 999	12,0%	5,4%	2,5%	1,2%	0,4%	45 985	36,7%	30,6%	26,4%	19,6%	11,8%	39 956	22,0%	19,3%	17,1%	16,0%	15,3%	20 727	1,3%	0,9%	0,6%	0,5%	0,4%

Bretagne																																				
Bretagne	2 753	5,7%	3,2%	1,5%	2,1%	1,7%	3 137	20,2%	17,9%	12,2%	8,7%	4,9%	5 195	16,8%	8,9%	5,1%	1,7%	1,4%	3 895	39,9%	32,8%	26,8%	23,5%	18,0%	1 890	22,0%	19,3%	13,8%	11,1%	11,6%	2 709	2,6%	2,2%	0,6%	0,0%	0,2%
Public	753	13,5%	13,5%	2,1%	2,2%	0,9%	1 030	11,2%	11,2%	9,2%	6,1%	5,6%	2 724	15,5%	15,5%	6,1%	2,2%	1,6%	1 771	34,5%	34,5%	26,6%	22,4%	17,4%	709	26,1%	26,1%	17,5%	11,7%	10,4%	1 644	4,2%	4,2%	1,0%	0,1%	0,0%
dont ESPIC	287	10,5%	10,5%	0,0%	0,0%	0,4%	482	3,7%	3,7%	1,0%	0,7%	1,9%	588	12,4%	12,4%	0,0%	0,0%	0,0%	426	43,0%	43,0%	30,0%	19,8%	13,0%	207	13,0%	13,0%	3,4%	3,5%	5,7%	291	7,9%	7,9%	0,3%	0,0%	0,0%
Privé	2 000	2,7%	2,7%	1,2%	2,0%	2,0%	2 107	24,6%	24,6%	13,6%	10,0%	4,6%	2 471	18,2%	18,2%	4,0%	1,1%	1,1%	2 124	44,4%	44,4%	27,0%	24,4%	18,4%	1 181	19,6%	19,6%	11,8%	10,8%	12,5%	1 065	0,1%	0,1%	0,0%	0,0%	0,4%

CHU	177	20,3%	14,8%	1,2%	0,0%	0,0%	178	39,3%	34,3%	30,9%	13,9%	11,0%	401	18,5%	8,0%	6,1%	1,1%	0,3%	345	37,1%	28,1%	27,9%	33,6%	22,8%	159	34,6%	25,6%	17,8%	10,2%	10,2%	477	7,8%	5,2%	2,6%	0,2%	0,0%
CH de référence	227	11,9%	6,5%	6,0%	9,6%	3,5%	185	4,3%	5,5%	6,4%	4,0%	4,3%	1 023	23,8%	20,7%	13,2%	5,2%	4,0%	591	35,5%	34,1%	32,7%	26,1%	23,5%	289	30,1%	39,1%	33,2%	22,7%	14,9%	821	1,1%	0,8%	0		



# CHIRURGIE AMBULATOIRE

## Potentiel de développement

### Annexes IV

#### Sources :

Les données sont issues des bases PMSI MCO enrichies de 2007 à 2013

- Les base 2009 et 2010 sont groupées en V11c
- Les base 2011 est groupée en V11d
- Les base 2012 et 2013 sont groupées en V11e

Les données nationales 2007 et 2008 sont issues de sont issues de l'analyse de l'évolution de la chirurgie ambulatoire réalisée en 2011 par l'Agence Technique de l'Information Hospitalière (ATIH ; source SNATIH)

#### Précisions méthodologiques :

La méthodologie est identique à celle détaillée dans la GDR chirurgie ambulatoire

► **Séjours de chirurgie : 3ème caractère du GHM en "C" (correspond aux dossiers de chirurgie avec un acte classant)**

► Les séjours en erreur (CM 90), les séances (CM 28), les prestations inter-établissements de type B (PIE B), l'obstétrique (CMD 14) et les séjours des nouveaux nés (CMD 15) sont exclus de l'analyse

► Les séjours de chirurgie ambulatoire correspondent aux dossiers en "C" sans nuitée (durée de séjours à 0 jour)

► **Les 18 racines à tarif unique :**

Racine	Libellé
01C13	Libérations du canal carpien et d'autres nerfs superficiels
02C05	Interventions sur le cristallin avec ou sans vitrectomie
03C10 // 03C27 et 03C28	Amygdalectomies et/ou adénoïdectomies isolées, âge inférieur à 18 ans // Interventions sur les amygdales et les végétations adénoïdes, en ambulatoire
03C14	Drains transtympaniques, âge inférieur à 18 ans
03C15	Drains transtympaniques, âge supérieur à 17 ans
03C21	Interventions pour oreilles décollées
05C17	Ligatures de veines et éveinages
06C10	Interventions réparatrices pour hernies et éventrations, âge inférieur à 18 ans
06C12	Interventions réparatrices pour hernies inguinales et crurales, âge supérieur à 17 ans
08C38	Autres arthroscopies du genou
08C44	Autres interventions sur la main
08C45	Ménisectomie sous arthroscopie
09C07	Biopsies et excisions locales pour des affections non malignes du sein
09C08	Interventions sur la région anale et périanale
12C06	Interventions sur les testicules pour affections non malignes, âge inférieur à 18 ans
12C08	Circoncision
13C08	Interventions sur la vulve, le vagin ou le col utérin
13C12	Dilatations et curetages, conisations pour affections non malignes

La racine 06C10 a fait l'objet de la politique tarifaire incitative que depuis 2010, En v11c et v11b, les racines 03C27 et 03C28 étaient regroupées sous la racine 03C22 En v11e, la racine 01C13 est séquençer en 2 nouvelles racines : 01C14 et 01C15

► Les résultats prennent en compte les données de l'hôpital des Armées

► Les 21 racines à tarif unique (campagne 2012):

Racine	Libellé
01C10	Interventions sur les nerfs crâniens ou périphériques et autres interventions sur le système nerveux
02C02	Interventions sur la rétine
02C06	Interventions primaires sur l'iris
02C11	Autres interventions intraoculaires en dehors des affections sévères
03C09	Rhinoplasties
03C19	Ostéotomies de la face
05C13	Amputations pour troubles circulatoires portant sur le membre supérieur ou les orteils
05C21	Créations et réfections de fistules artérioveineuses pour affections de la CMD 05
07C14	Cholécystectomies sans exploration de la voie biliaire principale à l'exception des affections aiguës
08C14	autre que la hanche et le fémur
08C20	Greffes de peau pour maladie de l'appareil musculosquelettique ou du tissu conjonctif
08C28	Interventions maxillofaciales
08C40	Arthroscopies d'autres localisations
11C09	Créations et réfections de fistules artérioveineuses pour affections de la CMD 11
12C04	Prostatectomies transurétrales
12C07	Interventions sur les testicules pour affections non malignes, âge supérieur à 17 ans
13C04	Interventions réparatrices sur l'appareil génital féminin
13C11	Dilatations et curetages, conisations pour tumeurs malignes
21C02	Greffes de peau pour lésions autres que des brûlures
21C03	Parages de plaies pour lésions autres que des brûlures
22C02	Brûlures non étendues avec greffe cutanée

Pour la racine 12C04 de niveau 1, il existe deux GHS, seuls les séjours associés au GHS ayant le même tarif que le niveau J sont retenus pour le périmètre (1 +J), soit le GHS 4561



**Annexe IV.1 - CHIRURGIE AMBULATOIRE - Séjours en hospitalisation complète d'une durée de 1 - 2 jours**

Régions / Etablissements	Nb de RSA Chir	RSA HC	% de séjours en HC					% de séjours en HC d'une durée de 1 à 2 jours				
			2013	2012	2011	2010	2009	2013	2012	2011	2010	2009

**Régions françaises**

11 - Ile-de-France	916 531	499 679	54,5%	56,8%	58,4%	60,1%	61,2%	37,7%	37,5%	37,1%	36,2%	35,6%
21 - Champagne-Ardennes	110 052	64 734	58,8%	60,6%	62,4%	63,9%	66,6%	34,9%	35,0%	35,3%	34,3%	33,3%
22 - Picardie	123 719	72 367	58,5%	59,7%	60,2%	61,6%	64,7%	39,3%	38,8%	38,9%	37,7%	38,4%
23 - Haute-Normandie	136 384	79 621	58,4%	59,5%	61,3%	62,6%	64,1%	41,0%	40,5%	40,4%	39,8%	39,6%
24 - Centre	181 435	105 002	57,9%	59,5%	60,9%	62,9%	64,1%	39,2%	39,3%	38,7%	38,1%	38,6%
25 - Basse-Normandie	121 047	70 226	58,0%	60,0%	61,2%	64,0%	64,9%	40,6%	40,4%	40,5%	39,5%	39,5%
26 - Bourgogne	142 044	83 239	58,6%	60,1%	61,0%	62,8%	64,4%	33,4%	33,0%	33,3%	32,5%	33,5%
31 - Nord-Pas-de-Calais	347 342	195 767	56,4%	58,0%	58,8%	60,2%	62,7%	38,3%	38,2%	37,6%	36,9%	36,7%
41 - Lorraine	194 471	115 486	59,4%	60,5%	61,9%	63,0%	64,4%	33,7%	33,6%	33,2%	32,5%	32,7%
42 - Alsace	164 413	94 859	57,7%	59,0%	60,2%	61,8%	63,2%	32,8%	32,5%	32,1%	31,1%	31,5%
43 - Franche-Comté	88 187	54 812	62,2%	63,8%	64,9%	67,1%	70,5%	38,4%	37,8%	36,3%	36,1%	36,8%
52 - Pays de la Loire	327 035	185 846	56,8%	58,9%	60,0%	62,7%	64,7%	44,9%	44,4%	43,8%	43,8%	43,8%
53 - Bretagne	259 923	149 355	57,5%	59,7%	62,0%	63,8%	64,8%	41,6%	41,6%	41,4%	40,5%	40,4%
54 - Poitou-Charentes	145 733	81 863	56,2%	58,2%	59,4%	60,7%	61,8%	42,2%	41,6%	41,3%	40,8%	40,7%
72 - Aquitaine	314 120	181 872	57,9%	60,0%	61,3%	62,8%	64,8%	40,3%	40,1%	38,9%	37,5%	37,3%
73 - Midi-Pyrénées	250 084	151 467	60,6%	62,8%	64,0%	66,3%	68,5%	40,1%	38,8%	37,6%	36,7%	36,1%
74 - Limousin	70 604	42 900	60,8%	62,8%	64,2%	66,5%	68,4%	32,3%	32,0%	32,1%	30,6%	30,9%
82 - Rhône-Alpes	542 203	318 916	58,8%	61,2%	62,5%	64,5%	66,1%	38,5%	37,8%	37,7%	37,0%	36,9%
83 - Auvergne	110 311	67 382	61,1%	63,1%	64,3%	65,7%	68,4%	38,0%	38,4%	38,2%	37,1%	36,7%
91 - Languedoc-Roussillon	246 661	142 332	57,7%	58,9%	59,6%	61,1%	61,9%	36,2%	35,2%	35,1%	34,5%	33,5%
93 - Provence-Alpes-Côte-d'Azur	479 289	265 901	55,5%	56,9%	58,0%	59,3%	60,5%	36,5%	36,4%	35,7%	34,6%	34,6%
94 - Corse	25 244	13 126	52,0%	54,0%	56,8%	58,3%	60,1%	35,5%	37,0%	37,8%	36,1%	36,4%
971 - Guadeloupe	26 298	14 233	54,1%	57,1%	57,4%	58,7%	58,4%	37,6%	39,0%	41,0%	40,5%	38,0%
972 - Martinique	22 078	13 541	61,3%	63,2%	64,4%	64,7%	67,0%	29,1%	28,4%	28,8%	28,2%	29,1%
973 - Guyane	8 170	6 239	76,4%	80,6%	81,8%	90,2%	87,4%	40,9%	45,9%	44,4%	46,2%	47,8%
974 - La Réunion	51 049	27 437	53,7%	54,0%	54,0%	56,7%	57,4%	38,9%	37,5%	37,2%	37,6%	37,9%

**France**

<b>France</b>	<b>5 404 427</b>	<b>3 098 202</b>	<b>57,3%</b>	<b>59,2%</b>	<b>60,5%</b>	<b>62,2%</b>	<b>63,8%</b>	<b>38,3%</b>	<b>38,0%</b>	<b>37,6%</b>	<b>36,8%</b>	<b>36,6%</b>
Public	2 319 824	1 592 411	68,6%	70,5%	71,9%	73,6%	75,0%	33,8%	33,4%	33,1%	32,3%	32,3%
Privé	3 084 602	1 505 790	48,8%	50,9%	52,2%	54,0%	55,9%	43,1%	42,7%	42,1%	41,1%	40,7%

**Bretagne**

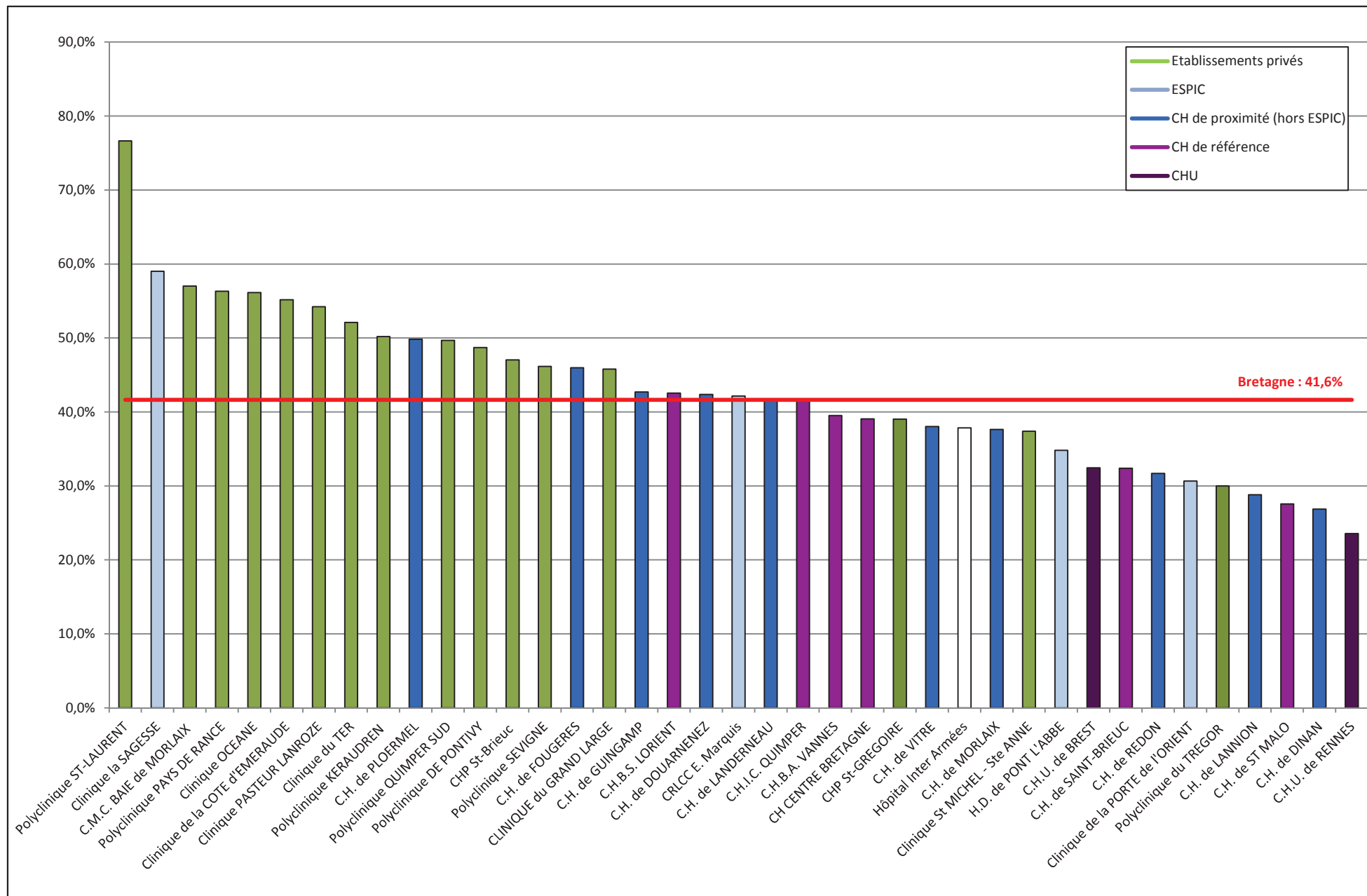
<b>Bretagne</b>	<b>259 922</b>	<b>149 354</b>	<b>57,5%</b>	<b>59,7%</b>	<b>62,0%</b>	<b>63,8%</b>	<b>64,8%</b>	<b>41,6%</b>	<b>41,6%</b>	<b>41,4%</b>	<b>40,5%</b>	<b>40,4%</b>
Public	113 520	77 590	68,3%	70,0%	72,0%	73,6%	74,9%	35,2%	35,3%	34,5%	33,6%	33,9%
dont ESPIC	18 102	10 829	59,8%	60,8%	63,8%	67,1%	69,9%	43,8%	45,0%	44,9%	44,3%	43,5%
Privé	146 402	71 764	49,0%	51,9%	54,3%	56,2%	57,0%	48,6%	48,1%	48,4%	47,6%	47,1%

CHU	36 287	26 840	74,0%	76,4%	78,1%	79,1%	80,4%	27,3%	28,1%	27,4%	27,9%	27,5%
CH de référence	37 013	25 886	69,9%	70,5%	72,6%	74,0%	74,9%	37,5%	36,5%	35,1%	32,7%	33,7%
CH de proximité	36 958	22 726	61,5%	63,3%	65,2%	67,0%	69,1%	41,7%	42,1%	41,8%	40,8%	40,8%
CLRCC	1 134	740	65,3%	68,5%	84,1%	96,0%	96,1%	42,2%	43,8%	51,5%	45,8%	38,4%
Hôpital Inter-Armée	2 125	1 395	65,6%	69,9%	72,3%	77,2%	75,8%	37,8%	33,4%	30,5%	32,6%	34,0%
Clinique	146 402	71 764	49,0%	51,9%	54,3%	56,2%	57,0%	48,6%	48,1%	48,4%	47,6%	47,1%

**Annexe IV.1 - CHIRURGIE AMBULATOIRE - Séjours en hospitalisation complète d'une durée de 1 - 2 jours**

Régions / Etablissements		Nb de RSA Chir	RSA HC	% de séjours en HC					% de séjours en HC d'une durée de 1 à 2 jours					
				2013	2012	2011	2010	2009	2013	2012	2011	2010	2009	
<b>Etablissements bretons</b>														
290000017	C.H.U. de BREST	public	15 253	11 382	74,6%	78,4%	78,5%	81,2%	82,4%	32,4%	33,9%	33,3%	32,4%	31,1%
290000041	C.H. de LANDERNEAU	public	1 569	995	63,4%	65,8%	67,3%	65,2%	70,6%	41,6%	41,1%	43,3%	42,4%	44,9%
290000140	Clinique PASTEUR LANROZ	privé	10 310	4 088	39,7%	40,7%	42,9%	44,3%	45,7%	54,2%	55,1%	52,2%	51,6%	53,3%
290000728	Hôpital Inter Armées	public	2 125	1 395	65,6%	69,9%	72,3%	77,2%	75,8%	37,8%	33,4%	30,5%	32,6%	34,0%
290004142	CLINIQUE du GRAND LARC	privé	3 550	2 195	61,8%	64,6%	63,7%	66,8%	64,8%	45,8%	45,1%	47,7%	45,1%	42,5%
290019777	Polyclinique KERAUDREN	privé	9 325	5 717	61,3%	61,7%	61,9%	62,6%	62,4%	50,2%	51,5%	52,2%	49,6%	49,2%
290021542	C.H. de MORLAIX	public	2 849	2 222	78,0%	77,1%	77,7%	80,0%	80,9%	37,6%	36,3%	34,6%	35,5%	36,6%
290023431	C.M.C. BAIE de MORLAIX	privé	4 535	2 138	47,1%	51,5%	47,5%	47,3%	47,5%	57,0%	56,2%	54,6%	51,6%	50,3%
<b>Territoire de santé 1</b>			<b>49 516</b>	<b>30 132</b>	<b>60,9%</b>	<b>63,1%</b>	<b>64,1%</b>	<b>65,9%</b>	<b>66,1%</b>	<b>42,4%</b>	<b>42,9%</b>	<b>42,0%</b>	<b>40,7%</b>	<b>40,6%</b>
290000074	C.H. de DOUARNENEZ	public	1 236	484	39,2%	47,0%	52,9%	52,6%	56,8%	42,4%	43,1%	41,2%	41,7%	50,5%
290000207	Clinique St MICHEL - Ste AN	privé	8 516	3 097	36,4%	43,4%	50,5%	54,6%	55,9%	37,4%	44,1%	49,6%	50,0%	49,5%
290000215	Polyclinique QUIMPER SUD	privé	7 085	3 987	56,3%	58,2%	58,4%	57,0%	55,7%	49,7%	50,2%	50,0%	49,9%	48,1%
290000785	H.D. de PONT L'ABBE	ESPIC	1 881	1 221	64,9%	62,4%	65,1%	66,6%	70,8%	34,8%	34,0%	36,3%	34,7%	34,3%
290020700	C.H.I.C. QUIMPER	public	6 665	4 555	68,3%	69,4%	71,8%	74,3%	75,8%	41,5%	40,0%	37,4%	32,6%	35,5%
<b>Territoire de santé 2</b>			<b>25 383</b>	<b>13 344</b>	<b>52,6%</b>	<b>55,9%</b>	<b>59,5%</b>	<b>61,4%</b>	<b>62,6%</b>	<b>42,4%</b>	<b>43,8%</b>	<b>44,3%</b>	<b>42,6%</b>	<b>42,9%</b>
560002511	Clinique du TER	privé	9 422	4 243	45,0%	47,0%	48,9%	53,7%	53,5%	52,1%	47,5%	47,3%	49,4%	45,1%
560002933	Clinique de la PORTE de l'OI	ESPIC	6 758	4 316	63,9%	66,4%	70,3%	72,4%	75,5%	30,7%	34,1%	34,2%	34,2%	34,1%
560005746	C.H.B.S. LORIENT	public	6 948	4 442	63,9%	66,6%	68,0%	69,4%	71,2%	42,5%	41,0%	43,7%	38,6%	41,1%
<b>Territoire de santé 3</b>			<b>23 128</b>	<b>13 001</b>	<b>56,2%</b>	<b>58,5%</b>	<b>60,4%</b>	<b>63,3%</b>	<b>64,3%</b>	<b>41,7%</b>	<b>41,1%</b>	<b>42,2%</b>	<b>41,3%</b>	<b>40,6%</b>
560000044	C.H. de PLOERMEL	public	3 196	1 840	57,6%	63,9%	64,4%	65,9%	65,9%	49,8%	49,1%	49,1%	48,9%	42,9%
560008799	Clinique OCEANE	privé	15 829	7 955	50,3%	55,3%	58,0%	60,0%	60,0%	56,1%	54,1%	54,9%	55,7%	56,9%
560023210	C.H.B.A. VANNES	public	8 863	6 083	68,6%	68,7%	70,9%	72,3%	72,6%	39,5%	38,2%	34,6%	34,5%	36,3%
<b>Territoire de santé 4</b>			<b>27 890</b>	<b>15 880</b>	<b>56,9%</b>	<b>60,8%</b>	<b>62,8%</b>	<b>64,7%</b>	<b>65,0%</b>	<b>49,0%</b>	<b>47,5%</b>	<b>47,1%</b>	<b>47,3%</b>	<b>47,3%</b>
350000030	C.H. de FOUGERES	public	1 996	1 359	68,1%	70,7%	70,9%	69,4%	76,0%	46,0%	43,4%	41,1%	40,2%	45,6%
350000048	C.H. de REDON	public	1 556	959	61,6%	64,3%	67,5%	68,0%	69,1%	31,7%	34,3%	37,2%	38,6%	33,3%
350000055	C.H. de VITRE	public	1 476	1 062	72,0%	68,9%	69,6%	70,2%	73,5%	38,0%	41,3%	38,1%	37,7%	42,3%
350000121	CHP St-GREGOIRE	privé	23 192	13 070	56,4%	58,5%	61,0%	62,6%	63,2%	39,0%	38,6%	39,7%	37,1%	36,2%
350000139	Clinique la SAGESSE	ESPIC	8 326	4 549	54,6%	55,1%	56,0%	59,5%	61,6%	59,0%	58,3%	56,0%	56,8%	57,5%
350002192	Polyclinique ST-LAURENT	privé	5 073	1 845	36,4%	37,1%	38,7%	39,0%	38,6%	76,6%	77,5%	77,2%	78,8%	83,8%
350002812	CRLCC E. Marquis	ESPIC	1 134	740	65,3%	68,5%	84,1%	96,0%	96,1%	42,2%	43,8%	51,5%	45,8%	38,4%
350005146	Polyclinique SEVIGNE	privé	13 936	6 255	44,9%	47,7%	50,9%	55,0%	56,4%	46,2%	47,0%	46,5%	47,4%	46,2%
350005179	C.H.U. de RENNES	public	21 034	15 458	73,5%	74,9%	77,8%	77,6%	79,0%	23,6%	23,6%	22,9%	24,6%	25,0%
<b>Territoire de santé 5</b>			<b>77 723</b>	<b>45 297</b>	<b>58,3%</b>	<b>59,9%</b>	<b>62,7%</b>	<b>64,5%</b>	<b>65,8%</b>	<b>38,3%</b>	<b>38,5%</b>	<b>38,3%</b>	<b>38,2%</b>	<b>38,1%</b>
220000046	C.H. de DINAN	public	334	283	84,7%	82,5%	82,3%	87,9%	84,8%	26,9%	24,4%	29,5%	29,6%	22,2%
220005599	Polyclinique PAYS DE RANC	privé	6 682	3 107	46,5%	48,5%	49,9%	49,4%	53,4%	56,3%	55,2%	54,2%	51,9%	56,9%
350000022	C.H. de ST MALO	public	3 645	2 705	74,2%	73,7%	76,6%	78,2%	78,6%	27,6%	28,1%	26,3%	29,9%	29,7%
350000196	Clinique de la COTE d'EMER	privé	5 797	2 784	48,0%	49,6%	51,6%	52,6%	54,0%	55,2%	52,3%	49,3%	48,0%	48,5%
<b>Territoire de santé 6</b>			<b>16 459</b>	<b>8 880</b>	<b>54,0%</b>	<b>55,2%</b>	<b>57,2%</b>	<b>58,0%</b>	<b>60,2%</b>	<b>46,3%</b>	<b>45,3%</b>	<b>43,6%</b>	<b>43,2%</b>	<b>44,8%</b>
220000020	C.H. de SAINT-BRIEUC	public	7 765	5 831	75,1%	75,3%	78,0%	78,1%	78,6%	32,4%	31,0%	30,1%	25,7%	24,7%
220000103	C.H. de LANNION	public	2 045	1 521	74,4%	79,3%	80,6%	78,8%	79,3%	28,8%	28,7%	31,0%	26,8%	27,3%
220000111	Polyclinique du TREGOR	privé	3 916	1 748	44,6%	46,9%	47,5%	47,1%	48,0%	30,0%	34,6%	36,4%	36,4%	34,8%
220000152	C.H. de PAIMPOL	public	12	10	83,3%	100,0%	100,0%	72,8%	73,8%	30,0%	66,7%	16,7%	32,3%	31,3%
220000285	CHP St-Brieuc - site Ste-Jea	privé	8 318	3 517	42,3%	47,2%	50,4%	51,1%	53,2%	59,3%	55,0%	56,5%	54,3%	53,1%
220000301	CHP St-Brieuc - site Ste-Thé	privé	5 873	4 007	68,2%	74,3%	76,7%	78,8%	80,7%	36,3%	33,8%	33,6%	31,6%	31,9%
220000079	C.H. de GUINGAMP	public	3 723	1 904	51,1%	51,5%	52,9%	56,4%	54,7%	42,7%	44,7%	46,5%	40,9%	40,9%
<b>Territoire de santé 7</b>			<b>31 654</b>	<b>18 540</b>	<b>58,6%</b>	<b>61,4%</b>	<b>63,7%</b>	<b>64,5%</b>	<b>65,5%</b>	<b>38,9%</b>	<b>38,0%</b>	<b>38,6%</b>	<b>35,7%</b>	<b>35,2%</b>
560007510	Polyclinique DE PONTIVY	privé	5 042	2 010	39,9%	41,8%	47,9%	54,3%	56,1%	48,7%	48,8%	49,4%	51,2%	48,5%
560014748	CH CENTRE BRETAGNE	public	3 127	2 270	72,6%	71,7%	72,3%	73,9%	74,6%	39,1%	38,8%	36,5%	35,7%	34,1%
<b>Territoire de santé 8</b>			<b>8 169</b>	<b>4 280</b>	<b>52,4%</b>	<b>53,2%</b>	<b>57,4%</b>	<b>61,5%</b>	<b>63,2%</b>	<b>43,6%</b>	<b>43,7%</b>	<b>43,1%</b>	<b>44,3%</b>	<b>42,0%</b>
<b>Bretagne</b>			<b>259 922</b>	<b>149 354</b>	<b>57,5%</b>	<b>59,7%</b>	<b>62,0%</b>	<b>63,8%</b>	<b>64,8%</b>	<b>41,6%</b>	<b>41,6%</b>	<b>41,4%</b>	<b>40,5%</b>	<b>40,4%</b>
CHP St-Brieuc (site Ste-Jeanne d'Arc +Ste-Thérès)			14 191	7 524	53,0%	58,2%	61,3%	62,6%	64,8%	47,0%	44,0%	44,6%	42,5%	41,9%

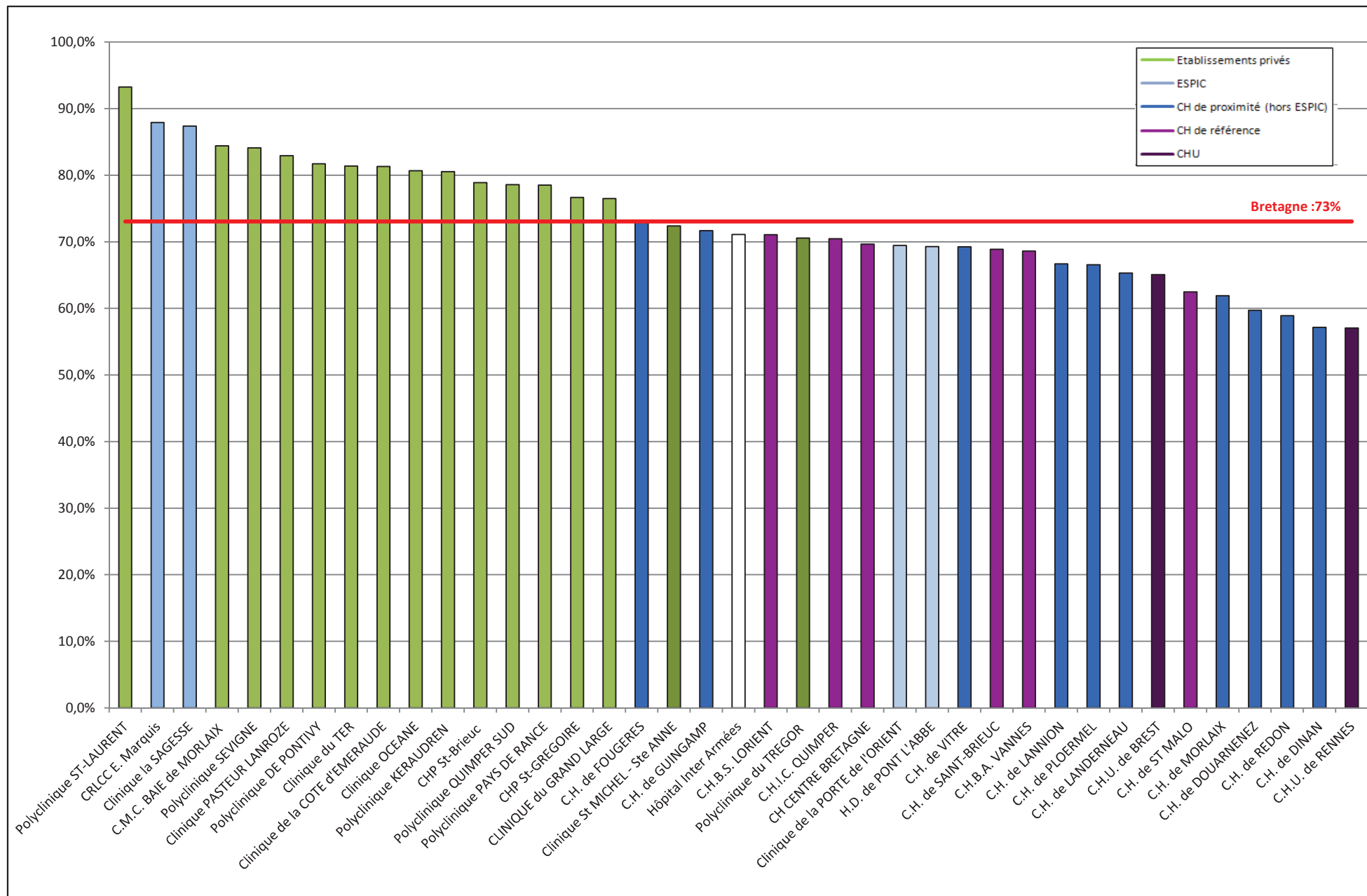
**Annexe IV.2 - CHIRURGIE AMBULATOIRE -  
Variation des taux de séjours en hospitalisation complète avec une durée de 1 - 2 jours**







**Annexe IV.4 - CHIRURGIE AMBULATOIRE -  
Variation des taux de séjours en hospitalisation complète avec un niveau de sévérité 1**



**Annexe IV.5 - CHIRURGIE AMBULATOIRE - Racines à tarif unique**

Régions / Etablissements	Nb de séjours avec racines à tarif unique	Evolution du nb de séjours /2012	Nb de séjours en J "Ambu"	Part séjours en J / total sej		Nb de séjours de niveau 1 "HC"	Part séjours de nv 1 (HC) / total sej		Potentiel substitution part sej nv1 / (sej nv 1 et J)		
				2013	2012		2013	2012	2013	2012	2011
				<b>Régions françaises</b>							
11 - Ile-de-France	362 802	1,9%	266 248	4,5%	70,4%	86 989	24,0%	26,9%	24,6%	27,6%	30,0%
21 - Champagne-Ardennes	45 710	0,3%	32 726	4,6%	68,5%	11 364	24,9%	27,9%	25,8%	29,0%	32,3%
22 - Picardie	51 321	-3,1%	35 531	0,3%	66,7%	14 175	27,6%	29,9%	28,5%	31,0%	32,6%
23 - Haute-Normandie	54 145	-1,7%	37 527	0,9%	66,9%	15 227	28,1%	30,4%	28,9%	31,3%	34,1%
24 - Centre	78 872	-1,6%	55 347	2,3%	67,3%	21 164	26,8%	29,4%	27,7%	30,4%	32,6%
25 - Basse-Normandie	51 716	1,5%	36 317	4,6%	67,3%	13 754	26,6%	29,3%	27,5%	30,3%	32,9%
26 - Bourgogne	56 927	-1,3%	40 609	2,1%	69,1%	14 084	24,7%	27,0%	25,8%	28,1%	30,2%
31 - Nord-Pas-de-Calais	141 314	-0,6%	103 033	1,4%	70,4%	34 224	24,2%	26,7%	24,9%	27,5%	29,0%
41 - Lorraine	81 872	-1,6%	58 055	0,8%	68,8%	20 771	25,4%	27,4%	26,4%	28,5%	30,3%
42 - Alsace	69 359	1,4%	49 604	2,4%	70,2%	17 640	25,4%	26,9%	26,2%	27,7%	29,4%
43 - Franche-Comté	36 186	1,2%	23 714	5,3%	62,9%	11 258	31,1%	33,5%	32,2%	34,8%	36,9%
52 - Pays de la Loire	135 841	1,2%	92 949	4,1%	65,8%	39 155	28,8%	31,4%	29,6%	32,3%	34,4%
53 - Bretagne	108 231	0,3%	75 281	3,3%	66,2%	29 489	27,2%	30,7%	28,1%	31,6%	35,1%
54 - Poitou-Charentes	64 618	2,4%	46 636	5,3%	69,9%	16 042	24,8%	27,1%	25,6%	27,9%	29,5%
72 - Aquitaine	126 827	0,7%	92 353	3,6%	70,2%	30 337	23,9%	26,6%	24,7%	27,5%	29,5%
73 - Midi-Pyrénées	100 510	1,2%	68 861	4,9%	65,5%	28 040	27,9%	30,6%	28,9%	31,8%	33,9%
74 - Limousin	29 499	0,4%	20 852	3,0%	68,2%	7 619	25,8%	28,1%	26,8%	29,2%	31,6%
82 - Rhône-Alpes	214 120	3,0%	150 682	6,5%	67,2%	56 183	26,2%	29,4%	27,2%	30,4%	32,6%
83 - Auvergne	46 226	-0,7%	30 530	5,2%	61,9%	13 999	30,3%	34,1%	31,4%	35,5%	37,8%
91 - Languedoc-Roussillon	97 372	0,5%	70 979	2,8%	71,1%	23 349	24,0%	25,8%	24,8%	26,7%	28,2%
93 - Provence-Alpes-Côte-d'Azur	190 051	-0,9%	136 616	1,7%	70,3%	47 040	24,8%	26,5%	25,6%	27,4%	29,3%
94 - Corse	9 758	-0,8%	6 960	5,9%	66,7%	2 476	25,4%	29,9%	26,2%	30,9%	32,6%
971 - Guadeloupe	12 867	4,7%	8 400	13,0%	60,1%	4 005	31,1%	36,0%	32,3%	37,5%	40,3%
972 - Martinique	9 071	1,4%	5 941	0,2%	64,7%	2 746	30,3%	31,0%	31,6%	32,4%	34,6%
973 - Guyane	3 338	-0,5%	1 361	42,0%	29,5%	1 824	54,6%	67,1%	57,3%	69,5%	73,3%
974 - La Réunion	19 217	1,4%	12 651	1,5%	65,5%	5 381	28,0%	28,9%	29,8%	30,6%	31,9%

<b>France</b>	<b>2 197 770</b>	<b>0,6%</b>	<b>1 559 763</b>	<b>3,5%</b>	<b>68,3%</b>	<b>568 335</b>	<b>25,9%</b>	<b>28,5%</b>	<b>26,7%</b>	<b>29,4%</b>	<b>31,5%</b>
Public	760 043	2,6%	469 197	7,1%	58,7%	253 881	33,4%	36,4%	35,1%	38,3%	40,8%
Privé	1 437 727	-0,4%	1 090 566	2,2%	73,3%	314 454	21,9%	24,4%	22,4%	25,0%	27,0%

**Bretagne**

<b>Bretagne</b>	<b>108 231</b>	<b>0,3%</b>	<b>75 281</b>	<b>69,6%</b>	<b>66,2%</b>	<b>29 489</b>	<b>27,2%</b>	<b>30,7%</b>	<b>28,1%</b>	<b>31,6%</b>	<b>36,1%</b>
Public	33 848	0,6%	21 099	62,3%	59,1%	11 070	32,7%	36,1%	34,4%	37,9%	41,8%
dont ESPIC	5 692	8,4%	3 576	62,8%	60,8%	1 792	31,5%	34,1%	33,4%	35,9%	42,2%
Privé	74 383	0,1%	54 182	72,8%	69,5%	18 419	24,8%	28,2%	25,4%	28,9%	33,6%

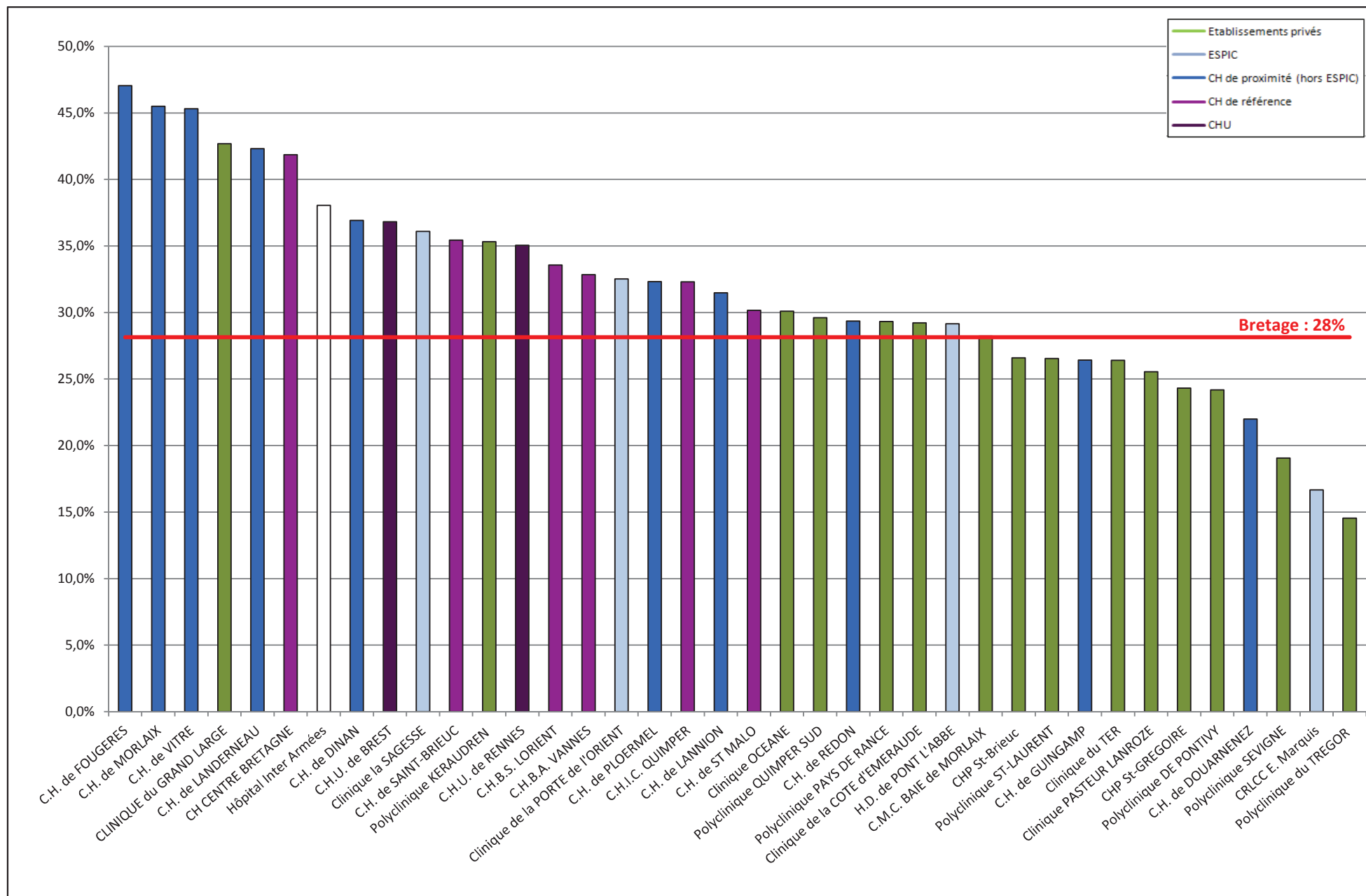
CHU	8 149	2,7%	4 891	60,0%	54,9%	2 737	33,6%	38,4%	35,9%	41,2%	44,8%
CH de référence	11 278	-0,6%	7 110	63,0%	61,1%	3 650	32,4%	34,7%	33,9%	36,2%	39,7%
CH de proximité	13 426	0,8%	8 478	63,1%	60,0%	4 329	32,2%	35,4%	33,8%	37,1%	41,2%
CLRCC	78	9,9%	65	83,3%	64,8%	13	16,7%	35,2%	16,7%	35,2%	53,2%
Hôpital Inter-Armée	917	-3,9%	555	60,5%	56,0%	341	37,2%	41,2%	38,1%	42,4%	47,0%
Clinique	74 383	0,1%	54 182	72,8%	69,5%	18 419	24,8%	28,2%	25,4%	28,9%	33,6%

## Annexe IV.5 - CHIRURGIE AMBULATOIRE - Racines à tarif unique

Régions / Etablissements	Nb de séjours avec racines à tarif unique	Evolution du nb de séjours /2012	Nb de séjours en J "Ambu"	Part séjours en J / total sej		Nb de séjours de niveau 1 "HC"	Part séjours de nv 1 (HC) / total sej		Potentiel substitution part sej nv1 / (sej nv 1 et J)		
				2013	2012		2013	2012	2013	2012	2011
				<b>Etablissements bretons</b>							
290000017 C.H.U. de BREST public	3 782	2,6%	2 271	60,0%	51,7%	1 323	35,0%	42,6%	36,8%	45,2%	48,9%
290000041 C.H. de LANDERNEAU public	466	-9,9%	255	54,7%	52,8%	187	40,1%	41,6%	42,3%	44,1%	50,5%
290000140 Clinique PASTEUR LA prive	5 731	0,8%	4 215	73,5%	71,8%	1 446	25,2%	27,2%	25,5%	27,4%	32,1%
290000728 Hôpital Inter Armées public	917	-3,9%	555	60,5%	56,0%	341	37,2%	41,2%	38,1%	42,4%	47,0%
290004142 CLINIQUE du GRAND prive	1 253	-3,8%	705	56,3%	53,1%	525	41,9%	44,5%	42,7%	45,6%	41,6%
290019777 Polyclinique KERAUDI prive	4 117	-0,7%	2 577	62,6%	60,2%	1 407	34,2%	36,6%	35,3%	37,8%	38,9%
290021542 C.H. de MORLAIX public	813	12,1%	406	49,9%	54,6%	339	41,7%	37,1%	45,5%	40,5%	44,9%
290023431 C.M.C. BAIE de MORL prive	2 203	6,4%	1 559	70,8%	64,3%	613	27,8%	34,0%	28,2%	34,6%	30,7%
<b>Territoire de santé 1</b>	<b>19 282</b>	<b>1,0%</b>	<b>12 543</b>	<b>65,1%</b>	<b>61,4%</b>	<b>6 181</b>	<b>32,1%</b>	<b>35,6%</b>	<b>33,0%</b>	<b>36,7%</b>	<b>39,4%</b>
290000074 C.H. de DOUARNENE public	494	4,7%	383	77,5%	73,1%	108	21,9%	26,1%	22,0%	26,3%	28,6%
290000207 Clinique St MICHEL - ! prive	5 369	2,2%	4 728	88,1%	78,7%	506	9,4%	19,0%	9,7%	19,5%	29,6%
290000215 Polyclinique QUIMPEF prive	3 408	-5,7%	2 372	69,6%	66,9%	998	29,3%	31,9%	29,6%	32,3%	35,3%
290000785 H.D. de PONT L'ABBE ESPIC	700	-1,1%	481	68,7%	72,6%	198	28,3%	24,6%	29,2%	25,3%	36,7%
290020700 C.H.I.C. QUIMPER public	1 909	13,7%	1 226	64,2%	66,9%	585	30,6%	29,1%	32,3%	30,3%	34,3%
<b>Territoire de santé 2</b>	<b>11 880</b>	<b>1,3%</b>	<b>9 190</b>	<b>77,4%</b>	<b>72,8%</b>	<b>2 395</b>	<b>20,2%</b>	<b>25,1%</b>	<b>20,7%</b>	<b>25,6%</b>	<b>32,4%</b>
560002511 Clinique du TER prive	4 768	4,8%	3 440	72,1%	72,0%	1 234	25,9%	25,6%	26,4%	26,3%	29,9%
560002933 Clinique de la PORTE ESPIC	2 572	16,9%	1 569	61,0%	54,7%	756	29,4%	36,0%	32,5%	39,7%	44,3%
560005746 C.H.B.S. LORIENT public	2 560	1,1%	1 662	64,9%	59,3%	840	32,8%	39,1%	33,6%	39,7%	42,2%
<b>Territoire de santé 3</b>	<b>9 900</b>	<b>6,6%</b>	<b>6 671</b>	<b>67,4%</b>	<b>64,5%</b>	<b>2 830</b>	<b>28,6%</b>	<b>31,8%</b>	<b>29,8%</b>	<b>33,0%</b>	<b>36,2%</b>
560000044 C.H. de PLOERMEL public	1 544	-8,5%	1 005	65,1%	55,6%	480	31,1%	39,7%	32,3%	41,7%	42,7%
560008799 Clinique OCEANE prive	8 618	7,0%	5 906	68,5%	63,9%	2 543	29,5%	34,2%	30,1%	34,9%	40,1%
560023210 C.H.B.A. VANNES public	2 758	-10,1%	1 783	64,6%	62,7%	872	31,6%	33,5%	32,8%	34,9%	37,7%
<b>Territoire de santé 4</b>	<b>12 920</b>	<b>0,9%</b>	<b>8 694</b>	<b>67,3%</b>	<b>62,5%</b>	<b>3 895</b>	<b>30,1%</b>	<b>34,8%</b>	<b>30,9%</b>	<b>35,7%</b>	<b>39,9%</b>
350000030 C.H. de FOUGERES public	759	3,1%	385	50,7%	44,6%	342	45,1%	51,0%	47,0%	53,3%	54,9%
350000048 C.H. de REDON public	568	-0,7%	385	67,8%	57,7%	160	28,2%	37,6%	29,4%	39,4%	43,4%
350000055 C.H. de VITRE public	470	-11,2%	245	52,1%	54,3%	203	43,2%	42,3%	45,3%	43,8%	40,8%
350000121 CHP St-GREGOIRE prive	9 471	-1,7%	6 812	71,9%	69,1%	2 188	23,1%	27,1%	24,3%	28,2%	36,2%
350000139 Clinique la SAGESSE ESPIC	2 342	3,1%	1 461	62,4%	62,9%	825	35,2%	35,1%	36,1%	35,8%	42,2%
350002192 Polyclinique ST-LAUR prive	3 928	0,7%	2 885	73,4%	73,3%	1 042	26,5%	26,6%	26,5%	26,6%	26,7%
350002812 CRLCC E. Marquis ESPIC	78	9,9%	65	83,3%	64,8%	13	16,7%	35,2%	16,7%	35,2%	53,2%
350005146 Polyclinique SEVIGNE prive	7 775	-5,4%	6 182	79,5%	74,4%	1 456	18,7%	23,6%	19,1%	24,1%	28,8%
350005179 C.H.U. de RENNES public	4 367	2,8%	2 620	60,0%	57,6%	1 414	32,4%	34,9%	35,1%	37,7%	41,0%
<b>Territoire de santé 5</b>	<b>29 758</b>	<b>-1,4%</b>	<b>21 040</b>	<b>70,7%</b>	<b>67,9%</b>	<b>7 643</b>	<b>25,7%</b>	<b>28,9%</b>	<b>26,6%</b>	<b>29,8%</b>	<b>34,9%</b>
220000046 C.H. de DINAN public	67	-13,0%	41	61,2%	63,6%	24	35,8%	26,0%	36,9%	29,0%	29,0%
220005599 Polyclinique PAYS DE prive	3 311	-0,9%	2 281	68,9%	67,8%	946	28,6%	29,7%	29,3%	30,5%	30,6%
350000022 C.H. de ST MALO public	863	-7,8%	567	65,7%	66,9%	245	28,4%	26,5%	30,2%	28,4%	33,8%
350000196 Clinique de la COTE d prive	3 188	-1,6%	2 207	69,2%	68,5%	911	28,6%	29,5%	29,2%	30,1%	33,0%
<b>Territoire de santé 6</b>	<b>7 429</b>	<b>-2,2%</b>	<b>5 096</b>	<b>68,6%</b>	<b>67,9%</b>	<b>2 126</b>	<b>28,6%</b>	<b>29,2%</b>	<b>29,4%</b>	<b>30,1%</b>	<b>32,0%</b>
220000020 C.H. de SAINT-BRIEU public	2 288	6,9%	1 401	61,2%	60,2%	769	33,6%	35,9%	35,4%	37,4%	43,6%
220000103 C.H. de LANNION public	573	-6,5%	381	66,5%	57,7%	175	30,5%	37,5%	31,5%	39,4%	46,1%
220000111 Polyclinique du TREGI prive	2 018	-9,3%	1 681	83,3%	80,5%	286	14,2%	16,4%	14,5%	17,0%	21,4%
220000152 C.H. de PAIMPOL public	-	-	-	-	-	-	-	-	-	-	-
220000285 CHP St-Brieuc - site S prive	4 539	3,1%	3 511	77,4%	73,4%	1 023	22,5%	26,4%	22,6%	26,5%	36,0%
220000301 CHP St-Brieuc - site S prive	2 055	2,5%	1 165	56,7%	48,9%	671	32,7%	40,4%	36,5%	45,2%	48,0%
220000079 C.H. de GUINGAMP public	2 058	-7,1%	1 481	72,0%	69,9%	532	25,9%	27,7%	26,4%	28,4%	31,5%
<b>Territoire de santé 7</b>	<b>13 531</b>	<b>-0,5%</b>	<b>9 620</b>	<b>71,1%</b>	<b>67,6%</b>	<b>3 456</b>	<b>25,5%</b>	<b>29,0%</b>	<b>26,4%</b>	<b>30,1%</b>	<b>36,1%</b>
560007510 Polyclinique DE PONT prive	2 631	-0,9%	1 956	74,3%	72,7%	624	23,7%	25,3%	24,2%	25,8%	33,2%
560014748 CH CENTRE BRETAG public	900	-9,4%	471	52,3%	48,0%	339	37,7%	41,8%	41,9%	46,5%	45,6%
<b>Territoire de santé 8</b>	<b>3 531</b>	<b>-3,2%</b>	<b>2 427</b>	<b>68,7%</b>	<b>66,0%</b>	<b>963</b>	<b>27,3%</b>	<b>29,8%</b>	<b>28,4%</b>	<b>31,1%</b>	<b>36,3%</b>
<b>Bretagne</b>	<b>108 231</b>	<b>0,3%</b>	<b>75 281</b>	<b>69,6%</b>	<b>66,2%</b>	<b>29 489</b>	<b>27,2%</b>	<b>30,7%</b>	<b>28,1%</b>	<b>31,6%</b>	<b>36,1%</b>
CHP St-Brieuc (site Ste-Jeanne d'Arc +Ste-	6 594	2,9%	4 676	70,9%	65,7%	1 694	25,7%	30,8%	26,6%	31,9%	39,5%



**Annexe IV.6 - CHIRURGIE AMBULATOIRE - Racines à tarif unique -  
Taux de séjours potentiellement substituables (2013)**



**Annexe IV.7 - CHIRURGIE AMBULATOIRE - Racines à tarif unique - Evolution par racine**

Racine	Libellé	France	BRETAGNE			PUBLIC			PRIVE								
		Potentiel substitution part sej nv1 / (sej nv 1 et J)	Nb de séjours avec racines à tarif unique	Nb de séjours en J ("Ambu")	Potentiel substitution part sej nv1 / (sej nv 1 et J)			Nb de séjours avec racines à tarif unique	Nb de séjours en J ("Ambu")	Potentiel substitution part sej nv1 / (sej nv 1 et J)							
					2013	2012	2011			2013	2012	2011	2013	2012	2011		
<b>18 racines à tarif uniques</b>																	
01C13	Libérations du canal carpien et d'autres nerfs superficiels	8,0%	6 441	5 553	13,5%	15,0%	16,8%	1 611	1 320	17,6%	20,1%	21,3%	4 830	4 233	12,2%	13,2%	15,3%
02C05	Interventions sur le cristallin avec ou sans vitrectomie	11,7%	38 838	32 847	15,4%	19,0%	23,8%	6 923	5 599	19,0%	22,8%	26,5%	31 915	27 248	14,6%	18,2%	23,2%
03C10 // 03C27	Amygdalectomies et/ou adénoïdectomies isolées, âge inférieur à 18 ans // Interventions sur les amygdales et les végétations adénoïdes en ambulatoire	68,7%	2 495	1 363	45,3%	45,2%	46,2%	1 005	582	42,0%	45,5%	45,3%	1 490	781	47,5%	45,1%	46,7%
03C14	Drains transtympaniques, âge inférieur à 18 ans	1,1%	2 527	2 499	0,9%	0,8%	1,0%	731	707	2,8%	2,8%	2,7%	1 796	1 792	0,2%	0,0%	0,2%
03C15	Drains transtympaniques, âge supérieur à 17 ans	5,1%	378	355	5,1%	7,2%	7,0%	129	117	6,4%	9,7%	6,6%	249	238	4,4%	6,1%	7,2%
03C21	Interventions pour oreilles décollées	46,9%	1 103	664	39,7%	43,5%	44,8%	403	319	20,8%	28,2%	29,2%	700	345	50,6%	52,2%	53,5%
05C17	Ligatures de veines et éveinages	18,8%	7 126	5 679	19,9%	22,2%	23,6%	1 733	1 346	21,6%	26,9%	30,6%	5 393	4 333	19,4%	20,9%	21,6%
06C10	Interventions réparatrices pour hernies et éventrations, âge inférieur à 18 ans	35,6%	608	425	29,6%	29,4%	29,7%	542	370	31,2%	30,5%	30,7%	66	55	16,7%	22,2%	23,3%
06C12	Interventions réparatrices pour hernies inguinales et crurales, âge supérieur à 17 ans	42,4%	5 979	3 433	37,6%	47,0%	55,1%	2 625	1 306	43,4%	52,4%	60,7%	3 354	2 127	33,5%	42,9%	51,3%
08C38	Autres arthroscopies du genou	22,2%	887	667	23,3%	28,4%	30,9%	262	176	30,2%	30,4%	39,1%	625	491	20,6%	27,7%	28,1%
08C44	Autres interventions sur la main	19,6%	6 688	4 832	27,3%	31,0%	33,7%	3 034	1 786	40,5%	44,7%	46,6%	3 654	3 046	16,4%	18,8%	22,0%
08C45	Ménisectomie sous arthroscopie	10,1%	4 358	3 833	11,9%	13,9%	17,2%	1 022	872	14,5%	14,3%	18,9%	3 336	2 961	11,2%	13,8%	16,7%
09C07	Biopsies et excisions locales pour des affections non malignes du sein	37,2%	452	302	32,9%	36,8%	40,9%	313	217	30,2%	32,7%	41,0%	139	85	38,8%	47,8%	40,6%
09C08	Interventions sur la région anale et périanale	64,7%	2 106	677	67,5%	72,2%	73,4%	967	340	64,4%	65,6%	73,3%	1 139	337	70,2%	78,1%	73,4%
12C06	Interventions sur les testicules pour affections non malignes, âge inférieur à 18 ans	32,0%	1 138	910	20,0%	20,2%	24,1%	808	652	19,2%	21,4%	25,1%	330	258	21,8%	17,0%	21,7%
12C08	Circoncision	3,3%	2 403	2 248	5,9%	5,9%	5,8%	837	775	6,5%	6,7%	7,9%	1 566	1 473	5,6%	5,4%	4,7%
13C08	Interventions sur la vulve, le vagin ou le col utérin	39,1%	1 398	774	42,9%	45,4%	39,1%	909	442	49,5%	49,3%	42,4%	489	332	31,0%	38,2%	34,2%
13C12	Dilatations et curetages, conisations pour affections non malignes	14,1%	1 557	1 288	16,8%	18,4%	y	888	752	14,6%	17,1%	17,4%	669	536	19,8%	20,5%	25,7%

**Annexe IV.7 - CHIRURGIE AMBULATOIRE - Racines à tarif unique - Evolution par racine**

Racine	Libellé	France	BRETAGNE			PUBLIC			PRIVE								
		Potentiel substitution part sej nv1 / (sej nv 1 et J)	Nb de séjours avec racines à tarif unique	Nb de séjours en J ("Ambu")	Potentiel substitution part sej nv1 / (sej nv 1 et J)			Nb de séjours avec racines à tarif unique	Nb de séjours en J ("Ambu")	Potentiel substitution part sej nv1 / (sej nv 1 et J)							
					2013	2012	2011			2013	2012	2011	2013	2012	2011		
<b>21 racines à tarif uniques</b>																	
01C10	Interventions sur les nerfs crâniens ou périphériques et autres interventions sur le système nerveux	83,7%	299	81	72,7%	79,6%	94,3%	233	57	75,3%	85,6%	94,1%	66	24	63,6%	62,1%	95,5%
02C02	Interventions sur la rétine	79,4%	2 481	522	78,6%	91,4%	94,0%	158	9	93,8%	86,2%	90,4%	2 323	513	77,7%	92,0%	94,5%
02C06	Interventions primaires sur l'iris	43,3%	27	14	48,1%	68,3%	53,1%	21	9	57,1%	82,1%	62,5%	6	5	16,7%	38,5%	43,8%
02C11	Autres interventions intraoculaires en dehors des affections sévères	39,6%	841	340	58,7%	59,7%	49,7%	259	142	42,0%	52,7%	39,2%	582	198	65,7%	63,1%	58,0%
03C09	Rhinoplasties	73,3%	1 237	416	66,1%	75,4%	75,7%	386	124	67,5%	77,1%	76,5%	851	292	65,5%	74,7%	75,2%
03C19	Ostéotomies de la face	90,6%	687	20	95,3%	97,6%	97,7%	122	6	95,0%	96,9%	96,3%	565	14	95,5%	97,8%	98,1%
05C13	Amputations pour troubles circulatoires portant sur le membre supérieur ou les orteils	81,0%	284	9	87,1%	90,0%	88,2%	165	6	84,2%	87,5%	86,0%	119	3	90,6%	95,0%	90,7%
05C21	Créations et réfections de fistules artérioveineuses pour affections de la CMD 05	79,1%	209	6	96,3%	90,8%	96,3%	70	5	86,5%	79,5%	93,1%	139	1	99,2%	97,6%	98,4%
07C14	Cholécystectomies sans exploration de la voie biliaire principale à l'exception des affections aiguës	81,9%	3 550	838	73,4%	86,5%	91,5%	1 776	406	73,4%	83,6%	89,0%	1 774	432	73,4%	88,9%	93,6%
08C14	Résections osseuses localisées et/ou ablation de matériel de fixation interne au niveau d'une localisation autre que la hanche et le fémur	28,5%	4 252	3 001	28,9%	33,1%	34,7%	2 870	1 996	29,9%	33,8%	37,2%	1 382	1 005	27,0%	31,4%	29,3%
08C20	Greffes de peau pour maladie de l'appareil musculosquelettique ou du tissu conjonctif	28,0%	114	62	42,1%	37,1%	42,9%	43	16	55,6%	65,5%	69,4%	71	46	35,2%	23,3%	30,3%
08C28	Interventions maxillofaciales	75,4%	103	16	73,3%	68,9%	79,2%	89	8	82,6%	81,8%	83,3%	14	8	42,9%	31,6%	63,6%
08C40	Arthroscopies d'autres localisations	67,6%	722	209	69,5%	65,2%	88,6%	264	86	65,7%	66,1%	83,2%	458	123	71,7%	64,7%	91,1%
11C09	Créations et réfections de fistules artérioveineuses pour affections de la CMD 11	79,2%	618	57	89,8%	91,1%	97,5%	246	54	71,7%	73,3%	96,2%	372	3	99,2%	99,7%	98,1%
12C04	Prostatectomies transurétrales	95,9%	3 128	317	82,9%	93,0%	95,3%	1 134	115	82,9%	95,7%	93,7%	1 994	202	82,9%	91,6%	95,9%
12C07	Interventions sur les testicules pour affections non malignes, âge supérieur à 17 ans	54,5%	1 045	633	35,9%	45,5%	49,6%	333	147	51,2%	54,5%	64,7%	712	486	29,3%	41,5%	43,3%
13C04	Interventions réparatrices sur l'appareil génital féminin	95,8%	1 541	35	97,4%	98,2%	95,4%	566	10	97,9%	98,2%	94,5%	975	25	97,0%	98,2%	95,9%
13C11	Dilatations et curetages, conisations pour tumeurs malignes	14,7%	274	241	11,1%	21,8%	21,6%	213	189	10,0%	20,1%	17,9%	61	52	14,8%	26,9%	35,9%
21C02	Greffes de peau pour lésions autres que des brûlures	-	-	-	-	-	70,9%	-	-	-	-	76,4%	-	-	-	-	64,1%
21C03	Parages de plaies pour lésions autres que des brûlures	34,9%	314	113	59,1%	66,0%	81,8%	136	34	69,4%	74,0%	100,0%	178	79	52,1%	55,8%	50,0%
22C02	Brûlures non étendues avec greffe cutanée	80,7%	23	2	87,5%	72,2%	84,4%	22	2	86,7%	75,0%	83,9%	1	0	100,0%	50,0%	100,0%

**Annexe IV.8 - CHIRURGIE AMBULATOIRE - 18 racines à tarif unique**

Régions / Etablissements	Nb de séjours	Evolution du nb de séjours		Nb de séjours en J "Ambu"	Evolution du nb de séjours en J		Nb de séjours de niveau 1 "HC"	Evolution du nb de séjours de niveau1		Potentiel substitution part sej nv1 / (sej nv 1 et J)			
		2013/2012	2013/2007		2013/2012	2013/2007		2013/2012	2013/2007	2013	2012	2011	2010
<b>Régions françaises</b>													
11 - Ile-de-France	362 802	31,0%		235 504	4,5%		43 243	-12,5%		15,5%	18,0%	20,4%	22,2%
21 - Champagne-Ardennes	36 181	0,8%		29 839	4,6%		5 991	-14,9%		16,7%	19,8%	23,7%	25,9%
22 - Picardie	40 393	-3,3%		31 924	0,3%		8 152	-14,6%		20,3%	23,1%	25,5%	25,2%
23 - Haute-Normandie	43 879	-2,4%		34 827	0,9%		8 746	-13,2%		20,1%	22,6%	26,3%	27,7%
24 - Centre	63 664	-2,0%		50 876	2,3%		12 291	-16,2%		19,5%	22,8%	25,2%	26,6%
25 - Basse-Normandie	41 746	0,8%		33 388	4,6%		8 011	-11,4%		19,4%	22,1%	25,3%	26,8%
26 - Bourgogne	45 218	-1,3%		37 116	2,1%		7 581	-14,5%		17,0%	19,6%	22,3%	23,7%
31 - Nord-Pas-de-Calais	111 189	-1,4%		91 755	1,4%		18 463	-13,3%		16,8%	19,1%	20,8%	20,7%
41 - Lorraine	65 032	-1,7%		53 027	0,8%		11 218	-11,9%		17,5%	19,5%	22,0%	22,7%
42 - Alsace	54 910	0,8%		45 114	2,4%		9 361	-5,9%		17,2%	18,4%	20,7%	21,7%
43 - Franche-Comté	28 881	1,3%		22 141	5,3%		6 472	-9,7%		22,6%	25,4%	28,0%	30,0%
52 - Pays de la Loire	107 511	1,2%		83 979	4,1%		22 752	-7,8%		21,3%	23,4%	25,7%	29,0%
53 - Bretagne	86 482	-0,9%	ND	68 349	3,3%	ND	17 423	-14,2%	ND	20,3%	23,5%	27,2%	28,1%
54 - Poitou-Charentes	53 171	2,3%		43 198	5,3%		9 574	-8,8%		18,1%	20,4%	22,6%	23,5%
72 - Aquitaine	99 524	0,1%		83 109	3,6%		15 559	-14,8%		15,8%	18,5%	20,9%	22,9%
73 - Midi-Pyrénées	78 759	1,6%		62 010	4,9%		15 880	-8,6%		20,4%	22,7%	25,5%	27,9%
74 - Limousin	23 544	0,1%		18 903	3,0%		4 358	-9,7%		18,7%	20,8%	24,2%	27,0%
82 - Rhône-Alpes	164 928	2,6%		134 217	6,5%		29 226	-11,5%		17,9%	20,8%	23,2%	25,2%
83 - Auvergne	36 223	-1,1%		27 617	5,2%		8 259	-16,5%		23,0%	27,4%	30,0%	31,3%
91 - Languedoc-Roussillon	76 872	0,4%		64 355	2,8%		11 865	-10,8%		15,6%	17,5%	19,6%	21,7%
93 - Provence-Alpes-Côte-d'Azur	146 326	-0,5%		121 666	1,7%		23 138	-10,2%		16,0%	17,7%	19,8%	21,1%
94 - Corse	7 677	-0,4%		6 175	5,9%		1 403	-21,0%		18,5%	23,4%	26,1%	28,8%
971 - Guadeloupe	9 874	3,2%		7 598	13,0%		2 189	-20,4%		22,4%	29,0%	33,7%	34,8%
972 - Martinique	6 969	0,3%		5 205	0,2%		1 636	-0,8%		23,9%	24,1%	26,1%	26,1%
973 - Guyane	2 371	4,0%		1 167	42,0%		1 174	-17,8%		50,1%	63,5%	70,5%	81,1%
974 - La Réunion	14 243	0,0%		11 333	1,5%		2 745	-6,4%		19,5%	20,8%	22,5%	23,1%

<b>France</b>	<b>1 726 385</b>	<b>0,3%</b>		<b>1 404 392</b>	<b>3,5%</b>		<b>306 710</b>	<b>-11,9%</b>		<b>17,9%</b>	<b>20,4%</b>	<b>22,9%</b>	<b>24,5%</b>
Public	541 085	2,7%	ND	397 884	7,1%	ND	133 908	-7,8%	ND	25,2%	28,1%	31,1%	32,9%
Privé	1 185 300	-0,8%		1 006 508	2,2%		172 802	-14,9%		14,7%	17,1%	19,5%	21,0%

**Bretagne**

<b>Bretagne</b>	<b>86 482</b>	<b>-0,9%</b>	<b>-1,3%</b>	<b>68 349</b>	<b>3,3%</b>	<b>40,0%</b>	<b>17 423</b>	<b>-14,2%</b>	<b>-53,5%</b>	<b>20,3%</b>	<b>23,5%</b>	<b>27,2%</b>	<b>28,1%</b>
Public	24 742	-0,9%	-4,6%	17 678	4,1%	32,9%	6 587	-11,6%	-44,6%	27,1%	30,5%	33,8%	33,9%
dont ESPIC	4 175	6,9%	-3,1%	3 287	9,4%	18,1%	816	-3,0%	-42,4%	19,9%	21,9%	27,6%	30,0%
Privé	61 740	-0,9%	0,1%	50 671	3,0%	42,6%	10 836	-15,7%	-57,6%	17,6%	20,7%	24,6%	25,8%
CHU	5 297	3,6%	9,6%	3 842	9,3%	79,8%	1 369	-8,3%	-46,6%	26,3%	29,8%	32,7%	34,9%
CH de référence	8 287	-2,9%	0,9%	5 713	0,3%	49,9%	2 410	-10,0%	-41,9%	29,7%	32,0%	34,5%	32,9%
CH de proximité	10 327	-1,5%	-19,7%	7 559	4,2%	2,9%	2 553	-14,5%	-50,4%	25,2%	29,2%	33,0%	33,0%
CLRCC	77	8,5%	97,4%	65	41,3%	550,0%	12	-52,0%	-58,6%	15,6%	35,2%	52,6%	82,5%
Hôpital Inter-Armée	754	-0,3%	-	499	5,7%	-	243	-10,3%	-	32,7%	36,5%	43,8%	49,9%
Clinique	61 740	-0,9%	0,1%	50 671	3,0%	42,6%	10 836	-15,7%	-57,6%	17,6%	20,7%	24,6%	25,8%



**Annexe IV.9 - CHIRURGIE AMBULATOIRE - 21 racines à tarif unique**

Régions / Etablissements	Nb de séjours	Evolution du nb de séjours		Nb de séjours en J "Ambu"	Evolution du nb de séjours en J		Nb de séjours de niveau 1 "HC"	Evolution du nb de séjours de niveau1		Part des séjours en J sur le nb total de séjours		
		2013/2012	2013/2011		2013/2012	2013/2011		2013/2012	2013/2011	2013	2012	2011

**Régions françaises**

11 - Ile-de-France	81 984	0,0%	0,0%	30 744	0,0%	0,0%	43 746	0,0%	0,0%	37,5%	37,5%	37,5%
21 - Champagne-Ardennes	9 529	0,0%	0,0%	2 887	0,0%	0,0%	5 373	0,0%	0,0%	30,3%	30,3%	30,3%
22 - Picardie	10 928	0,0%	0,0%	3 607	0,0%	0,0%	6 023	0,0%	0,0%	33,0%	33,0%	33,0%
23 - Haute-Normandie	10 266	0,0%	0,0%	2 700	0,0%	0,0%	6 481	0,0%	0,0%	26,3%	26,3%	26,3%
24 - Centre	15 208	0,0%	0,0%	4 471	0,0%	0,0%	8 873	0,0%	0,0%	29,4%	29,4%	29,4%
25 - Basse-Normandie	9 970	0,0%	0,0%	2 929	0,0%	0,0%	5 743	0,0%	0,0%	29,4%	29,4%	29,4%
26 - Bourgogne	11 709	0,0%	0,0%	3 493	0,0%	0,0%	6 503	0,0%	0,0%	29,8%	29,8%	29,8%
31 - Nord-Pas-de-Calais	30 125	0,0%	0,0%	11 278	0,0%	0,0%	15 761	0,0%	0,0%	37,4%	37,4%	37,4%
41 - Lorraine	16 840	0,0%	0,0%	5 028	0,0%	0,0%	9 553	0,0%	0,0%	29,9%	29,9%	29,9%
42 - Alsace	14 449	0,0%	0,0%	4 490	0,0%	0,0%	8 279	0,0%	0,0%	31,1%	31,1%	31,1%
43 - Franche-Comté	7 305	0,0%	0,0%	1 573	0,0%	0,0%	4 786	0,0%	0,0%	21,5%	21,5%	21,5%
52 - Pays de la Loire	28 330	0,0%	0,0%	8 970	0,0%	0,0%	16 403	0,0%	0,0%	31,7%	31,7%	31,7%
53 - Bretagne	21 749	0,0%	0,0%	6 932	0,0%	0,0%	12 066	0,0%	0,0%	31,9%	31,9%	31,9%
54 - Poitou-Charentes	11 447	0,0%	0,0%	3 438	0,0%	0,0%	6 468	0,0%	0,0%	30,0%	30,0%	30,0%
72 - Aquitaine	27 303	0,0%	0,0%	9 244	0,0%	0,0%	14 778	0,0%	0,0%	33,9%	33,9%	33,9%
73 - Midi-Pyrénées	21 751	0,0%	0,0%	6 851	0,0%	0,0%	12 160	0,0%	0,0%	31,5%	31,5%	31,5%
74 - Limousin	5 955	0,0%	0,0%	1 949	0,0%	0,0%	3 261	0,0%	0,0%	32,7%	32,7%	32,7%
82 - Rhône-Alpes	49 192	0,0%	0,0%	16 465	0,0%	0,0%	26 957	0,0%	0,0%	33,5%	33,5%	33,5%
83 - Auvergne	10 003	0,0%	0,0%	2 913	0,0%	0,0%	5 740	0,0%	0,0%	29,1%	29,1%	29,1%
91 - Languedoc-Roussillon	20 500	0,0%	0,0%	6 624	0,0%	0,0%	11 484	0,0%	0,0%	32,3%	32,3%	32,3%
93 - Provence-Alpes-Côte-d'Azur	43 725	0,0%	0,0%	14 950	0,0%	0,0%	23 902	0,0%	0,0%	34,2%	34,2%	34,2%
94 - Corse	2 081	0,0%	0,0%	785	0,0%	0,0%	1 073	0,0%	0,0%	37,7%	37,7%	37,7%
971 - Guadeloupe	2 993	0,0%	0,0%	802	0,0%	0,0%	1 816	0,0%	0,0%	26,8%	26,8%	26,8%
972 - Martinique	2 102	0,0%	0,0%	736	0,0%	0,0%	1 110	0,0%	0,0%	35,0%	35,0%	35,0%
973 - Guyane	967	0,0%	0,0%	194	0,0%	0,0%	650	0,0%	0,0%	20,1%	20,1%	20,1%
974 - La Réunion	4 974	0,0%	0,0%	1 318	0,0%	0,0%	2 636	0,0%	0,0%	26,5%	26,5%	26,5%

<b>France</b>	<b>471 385</b>	<b>0,0%</b>	<b>0,0%</b>	<b>155 371</b>	<b>0,0%</b>	<b>0,0%</b>	<b>261 625</b>	<b>0,0%</b>	<b>0,0%</b>	<b>33,0%</b>	<b>33,0%</b>	<b>33,0%</b>
Public	218 958	0,0%	0,0%	71 313	0,0%	0,0%	119 973	0,0%	0,0%	32,6%	32,6%	32,6%
Privé	252 427	0,0%	0,0%	84 058	0,0%	0,0%	141 652	0,0%	0,0%	33,3%	33,3%	33,3%

**Bretagne**

<b>Bretagne</b>	<b>21 749</b>	<b>5,3%</b>	<b>-4,3%</b>	<b>6 932</b>	<b>30,4%</b>	<b>37,3%</b>	<b>12 066</b>	<b>-5,7%</b>	<b>-17,6%</b>	<b>31,9%</b>	<b>25,7%</b>	<b>22,2%</b>
Public	9 106	4,9%	-2,7%	3 421	18,6%	24,3%	4 483	-4,0%	-14,7%	37,6%	33,2%	29,4%
<i>dont ESPIC</i>	1 517	12,7%	-12,5%	289	52,1%	3,2%	976	3,0%	-15,0%	19,1%	14,1%	16,1%
Privé	12 643	5,5%	-5,4%	3 511	44,4%	52,9%	7 583	-6,7%	-19,3%	27,8%	20,3%	17,2%

CHU	2 852	1,1%	-2,2%	1 049	25,2%	38,9%	1 368	-12,1%	-22,1%	36,8%	29,7%	25,9%
CH de référence	2 991	6,3%	0,7%	1 397	12,3%	23,8%	1 240	-1,6%	-13,2%	46,7%	44,2%	38,0%
CH de proximité	3 099	8,9%	-5,1%	919	24,0%	15,9%	1 776	2,5%	-9,5%	29,7%	26,0%	24,3%
CLRCC	-	-	-	-	-	-	-	-	-	-	-	0,0%
Hôpital Inter-Armée	163	-17,7%	-19,7%	56	-9,7%	-26,3%	98	-19,7%	-9,3%	34,4%	31,3%	37,4%
Clinique	12 643	5,5%	-5,4%	3 511	44,4%	52,9%	7 583	-6,7%	-19,3%	27,8%	20,3%	17,2%

## Annexe IV.9 - CHIRURGIE AMBULATOIRE - 21 racines à tarif unique

Régions / Etablissements	Nb de séjours	Evolution du nb de séjours		Nb de séjours en J "Ambu"	Evolution du nb de séjours en J		Nb de séjours de niveau 1 "HC"	Evolution du nb de séjours de niveau1		Part des séjours en J sur le nb total de séjours		
		2013/2012	2013/2011		2013/2012	2013/2011		2013/2012	2013/2011	2013	2012	2011
		<b>Etablissements bretons</b>										
290000017 C.H.U. de BREST public	1 058	-3,9%	-14,6%	330	15,0%	25,5%	582	-12,6%	-27,2%	31,2%	26,1%	21,2%
290000041 C.H. de LANDERNEAL public	168	0,0%	7,7%	86	-15,7%	30,3%	68	21,4%	-2,9%	51,2%	60,7%	42,3%
290000140 Clinique PASTEUR LA prive	1 158	4,5%	10,2%	131	26,0%	48,9%	970	1,7%	6,2%	11,3%	9,4%	8,4%
290000728 Hôpital Inter Armées public	163	-17,7%	-19,7%	56	-9,7%	-26,3%	98	-19,7%	-9,3%	34,4%	31,3%	37,4%
290004142 CLINIQUE du GRAND prive	210	-19,2%	-28,8%	1	-80,0%	-88,9%	192	-15,8%	-19,3%	0,5%	1,9%	3,1%
290019777 Polyclinique KERAUDF prive	935	11,6%	-1,1%	258	34,4%	0,8%	577	4,5%	-4,8%	27,6%	22,9%	27,1%
290021542 C.H. de MORLAIX public	236	30,4%	16,3%	60	0,0%	3,4%	132	61,0%	26,9%	25,4%	33,1%	28,6%
290023431 C.M.C. BAIE de MORL prive	250	12,6%	6,4%	73	35,2%	35,2%	153	4,8%	2,0%	29,2%	24,3%	23,0%
<b>Territoire de santé 1</b>	<b>4 178</b>	<b>2,5%</b>	<b>-3,4%</b>	<b>995</b>	<b>14,9%</b>	<b>14,4%</b>	<b>2 772</b>	<b>-1,2%</b>	<b>-7,2%</b>	<b>23,8%</b>	<b>21,2%</b>	<b>20,1%</b>
290000074 C.H. de DOUARNENE public	44	22,2%	10,0%	28	40,0%	47,4%	15	-6,3%	-21,1%	63,6%	55,6%	47,5%
290000207 Clinique St MICHEL - ε prive	915	8,8%	-7,1%	468	188,9%	170,5%	320	-43,4%	-51,5%	51,1%	19,3%	17,6%
290000215 Polyclinique QUIMPER prive	421	2,4%	1,9%	116	93,3%	241,2%	271	-15,6%	-22,1%	27,6%	14,6%	8,2%
290000785 H.D. de PONT L'ABBE ESPIC	99	2,1%	-62,2%	27	-27,0%	-77,7%	59	22,9%	-43,3%	27,3%	38,1%	46,2%
290020700 C.H.I.C. QUIMPER public	630	31,3%	14,1%	264	20,0%	14,3%	298	39,9%	14,2%	41,9%	45,8%	41,8%
<b>Territoire de santé 2</b>	<b>2 109</b>	<b>13,1%</b>	<b>-6,3%</b>	<b>903</b>	<b>81,0%</b>	<b>56,2%</b>	<b>963</b>	<b>-17,2%</b>	<b>-30,8%</b>	<b>42,8%</b>	<b>26,8%</b>	<b>25,7%</b>
560002511 Clinique du TER prive	731	4,1%	-14,9%	141	18,5%	35,6%	504	3,1%	-17,6%	19,3%	17,0%	12,1%
560002933 Clinique de la PORTE ESPIC	839	13,7%	15,7%	148	117,6%	169,1%	482	-4,2%	5,0%	17,6%	9,2%	7,6%
560005746 C.H.B.S. LORIENT public	447	7,5%	7,7%	239	22,6%	39,0%	179	-11,8%	-10,5%	53,5%	46,9%	41,4%
<b>Territoire de santé 3</b>	<b>2 017</b>	<b>8,7%</b>	<b>0,9%</b>	<b>528</b>	<b>38,2%</b>	<b>59,5%</b>	<b>1 165</b>	<b>-2,5%</b>	<b>-8,3%</b>	<b>26,2%</b>	<b>20,6%</b>	<b>16,6%</b>
560000044 C.H. de PLOERMEL public	244	-10,0%	-4,7%	89	53,4%	122,5%	123	-23,1%	-24,1%	36,5%	21,4%	15,6%
560008799 Clinique OCEANE prive	1 372	24,8%	3,5%	326	94,0%	82,1%	891	10,1%	-2,9%	23,8%	15,3%	13,5%
560023210 C.H.B.A. VANNES public	690	-6,0%	-0,3%	325	4,5%	30,0%	295	-14,0%	-20,5%	47,1%	42,4%	36,1%
<b>Territoire de santé 4</b>	<b>2 306</b>	<b>9,6%</b>	<b>1,5%</b>	<b>740</b>	<b>37,8%</b>	<b>57,8%</b>	<b>1 309</b>	<b>-0,2%</b>	<b>-9,8%</b>	<b>32,1%</b>	<b>25,5%</b>	<b>20,6%</b>
350000030 C.H. de FOUGERES public	264	11,9%	6,0%	119	41,7%	21,4%	130	-8,5%	-3,7%	45,1%	35,6%	39,4%
350000048 C.H. de REDON public	156	6,1%	8,3%	90	42,9%	-1,1%	57	-20,8%	29,5%	57,7%	42,9%	63,2%
350000055 C.H. de VITRE public	118	-1,7%	-18,1%	40	-24,5%	-20,0%	67	8,1%	-10,7%	33,9%	44,2%	34,7%
350000121 CHP St-GREGOIRE prive	2 471	3,8%	-12,6%	877	17,2%	25,3%	1 155	-11,8%	-38,3%	35,5%	31,4%	24,8%
350000139 Clinique la SAGESSE ESPIC	578	13,1%	-22,5%	114	34,1%	9,6%	434	9,3%	-25,7%	19,7%	16,6%	13,9%
350002192 Polyclinique ST-LAURIE prive	341	27,7%	75,8%	15	50,0%	87,5%	325	27,5%	76,6%	4,4%	3,7%	4,1%
350002812 CRLCC E. Marquis ESPIC	-	-	-	-	-	-	-	-	-	-	-	0,0%
350005146 Polyclinique SEVIGNE prive	1 340	1,6%	-6,3%	362	30,7%	50,8%	858	-4,5%	-16,1%	27,0%	21,0%	16,8%
350005179 C.H.U. de RENNES public	1 794	4,2%	7,0%	719	30,5%	46,1%	786	-11,8%	-18,0%	40,1%	32,0%	29,4%
<b>Territoire de santé 5</b>	<b>7 063</b>	<b>5,4%</b>	<b>-4,7%</b>	<b>2 336</b>	<b>24,9%</b>	<b>31,0%</b>	<b>3 813</b>	<b>-5,3%</b>	<b>-21,8%</b>	<b>33,1%</b>	<b>27,9%</b>	<b>24,1%</b>
220000046 C.H. de DINAN public	8	-11,1%	-33,3%	0	-100,0%	-100,0%	7	133,3%	75,0%	0,0%	11,1%	25,0%
220005599 Polyclinique PAYS DE prive	425	-14,8%	-3,4%	102	-22,1%	-20,3%	255	-13,3%	9,9%	24,0%	26,3%	29,1%
350000022 C.H. de ST MALO public	268	-7,3%	-11,0%	154	-4,9%	8,5%	83	-9,8%	-25,9%	57,5%	56,1%	47,2%
350000196 Clinique de la COTE d' prive	553	17,7%	9,1%	176	58,6%	83,3%	315	1,9%	-4,5%	31,8%	23,6%	18,9%
<b>Territoire de santé 6</b>	<b>1 254</b>	<b>-1,0%</b>	<b>-0,5%</b>	<b>432</b>	<b>6,7%</b>	<b>17,1%</b>	<b>660</b>	<b>-5,4%</b>	<b>-2,7%</b>	<b>34,4%</b>	<b>32,0%</b>	<b>29,3%</b>
220000020 C.H. de SAINT-BRIEU public	663	23,7%	5,7%	299	23,0%	37,2%	278	12,6%	-16,5%	45,1%	45,3%	34,8%
220000103 C.H. de LANNION public	159	5,3%	-1,2%	74	23,3%	29,8%	76	1,3%	-3,8%	46,5%	39,7%	35,4%
220000111 Polyclinique du TREGO prive	186	-9,7%	-24,4%	79	54,9%	64,6%	74	-30,2%	-52,3%	42,5%	24,8%	19,5%
220000285 CHP St-Brieuc - site St prive	282	-14,5%	-55,9%	116	33,3%	58,9%	164	-31,1%	-68,5%	41,1%	26,4%	11,4%
220000301 CHP St-Brieuc - site St prive	695	2,4%	3,4%	206	112,4%	303,9%	308	-23,2%	-27,7%	29,6%	14,3%	7,6%
220000079 C.H. de GUINGAMP public	186	3,3%	10,7%	44	-12,0%	41,9%	126	7,7%	2,4%	23,7%	27,8%	18,5%
<b>Territoire de santé 7</b>	<b>2 171</b>	<b>4,3%</b>	<b>-13,6%</b>	<b>818</b>	<b>39,1%</b>	<b>71,1%</b>	<b>1 026</b>	<b>-13,3%</b>	<b>-37,3%</b>	<b>37,7%</b>	<b>28,2%</b>	<b>19,0%</b>
560007510 Polyclinique DE PONT prive	358	2,9%	16,6%	64	14,3%	16,4%	251	0,8%	24,3%	17,9%	16,1%	17,9%
560014748 CH CENTRE BRETAG public	293	-18,4%	-23,7%	116	2,7%	0,9%	107	-34,0%	-29,6%	39,6%	31,5%	29,9%
<b>Territoire de santé 8</b>	<b>651</b>	<b>-7,9%</b>	<b>-5,8%</b>	<b>180</b>	<b>6,5%</b>	<b>5,9%</b>	<b>358</b>	<b>-12,9%</b>	<b>1,1%</b>	<b>27,6%</b>	<b>23,9%</b>	<b>24,6%</b>
<b>Bretagne</b>	<b>21 749</b>	<b>5,3%</b>	<b>-4,3%</b>	<b>6 932</b>	<b>30,4%</b>	<b>37,3%</b>	<b>12 066</b>	<b>-5,7%</b>	<b>-17,6%</b>	<b>31,9%</b>	<b>25,7%</b>	<b>22,2%</b>
CHP St-Brieuc (site Ste-Jeanne d'Arc +Ste-	977	-3,2%	-25,5%	322	75,0%	159,7%	472	-26,1%	-50,2%	33,0%	18,2%	9,5%

---

**Directeur de la publication : Alain Gautron**  
**Directeur de la rédaction : Pierre Bertrand**  
**Auteurs : Claire Alliou, Françoise Durandière**  
**Conception graphique : ARS Bretagne**  
**Crédits photo : ARS Bretagne**  
**Dépot légal : en cours**  
**ISSN : en cours**

## **AGENCE RÉGIONALE DE SANTÉ BRETAGNE**

6 place des Colombes  
CS 14253

35042 RENNES CEDEX

Téléphone : 02 90 08 80 00

[www.ars.bretagne.sante.fr](http://www.ars.bretagne.sante.fr)



[www.facebook.com/arsbretagne](https://www.facebook.com/arsbretagne)

