



Activité des établissements

Les établissements bretons de santé

**PSYCHIATRIE
(RIM-P)**

Bilan PMSI 2018

SYNTHÈSE

L'ARS accorde une grande attention à la qualité des données de l'activité de psychiatrie. Globalement, la qualité du recueil RIM-P en 2018 s'améliore aussi bien concernant l'hospitalisation que l'ambulatoire et reste supérieure au niveau national. Ainsi, la part des RPSA en anomalie est en baisse (8 % en Bretagne vs 12 % en France) et la presque totalité des RPSA ont un diagnostic principal.

L'activité psychiatrique globale en hospitalisation complète et partielle (hors activité en unité pour malade difficile et en unité d'hospitalisation spécialement aménagée) est en baisse par rapport à 2017 en volume de journées (respectivement - 2,8 % et - 5,5 %). En France, l'activité d'hospitalisation baisse dans une moindre mesure (respectivement - 1,7 % et - 1,5 %).

L'activité en ambulatoire reste stable (+ 0,8 %), alors qu'elle est infléchiée légèrement à la baisse au niveau national (- 0,4 %).

En termes de volume d'activité, la psychiatrie générale (patients de plus de 16 ans) représente 93 % des journées d'hospitalisation et 79 % des actes ambulatoires. La psychiatrie infanto-juvénile se caractérise par une activité essentiellement ambulatoire.

En psychiatrie générale (plus de 16 ans), l'évolution de l'activité est similaire à celle de la psychiatrie globale :

- Les activités d'hospitalisation complète et partielle sont en baisse par rapport à 2017 (respectivement -2,7 % et -5,2 %), tandis que l'activité en ambulatoire augmente légèrement (+ 1,6 %).
- L'activité d'hospitalisation complète a tendance à diminuer par rapport à 2017 pour les établissements publics et privés, et de façon plus marquée pour les publics (respectivement -3,1 % et -1,6 %).
- L'hospitalisation temps plein représente 94 % du volume des journées d'hospitalisation complète suivie par l'hospitalisation en centre de postcure avec une part de 4,8 %.
- Les journées en hospitalisation au long cours (patients hospitalisés au moins 292 jours dans l'année) représentent 21,5 % des journées en hospitalisation à temps plein, contre 25,6 % pour le niveau national. Elles diminuent de 3 % par rapport à 2017, alors qu'au niveau national le nombre de journées baisse plus nettement de 6,6 %.
- Les journées réalisées en hospitalisation sans consentement représentent 22 % des journées en hospitalisation à temps complet des établissements assurant cette mission (28 % pour les établissements publics nationaux). Le pourcentage est stable par rapport à 2017. Une entrée sans consentement sur cinq, est relative aux soins psychiatriques sur décision du représentant de l'Etat.
- L'hospitalisation partielle baisse par rapport à 2017 en nombre de venues en journée (-10,3 %) mais augmente en nombre de venues en demi-journée (+15,7 %).

En psychiatrie infanto-juvénile :

- Les activités d'hospitalisation complète et partielle baissent respectivement de 7,1 % et 6,7 % par rapport à 2017, tandis que l'activité ambulatoire baisse dans une moindre mesure (-2,1 %).
- 72 % des journées d'hospitalisation sont réalisées en hospitalisation partielle et principalement effectuées en hospitalisation de jour.
- L'activité ambulatoire en volume d'actes est répartie à égalité entre les moins de 10 ans et les 10 ans et plus. En revanche l'hospitalisation partielle concerne majoritairement les moins de 10 ans (68 %) alors que l'hospitalisation temps plein concerne majoritairement les 10 ans et plus (92 %).

SOMMAIRE

GLOSSAIRE	4
1. CONTEXTE 2018	5
1.1 CONTEXTE NATIONAL	5
1.2 CONTEXTE RÉGIONAL	5
1.3 CARACTÉRISTIQUES DE L'OFFRE DE SOINS PSYCHIATRIQUES EN BRETAGNE	6
2. RECUEIL D'INFORMATION MÉDICALISÉ EN PSYCHIATRIE (RIMP)	12
2.1 DESCRIPTION DU RIMP	12
2.2 ÉVOLUTION DU RECUEIL EN 2018	12
2.3 LE RIMP EN BRETAGNE	13
3. CONFORMITÉ – EXHAUSTIVITÉ DU RIMP	14
3.1 SUIVI DE LA CONFORMITÉ DES DONNÉES RPSA	14
3.2 SUIVI DE LA CONFORMITÉ DES DONNÉES R3A	15
3.3 ANALYSE DES FINISS GÉOGRAPHIQUES DÉCLARÉS DANS LE RIMP	15
4. L'ACTIVITÉ PSYCHIATRIQUE EN BRETAGNE EN 2018	18
4.1 PRÉCISIONS MÉTHODOLOGIQUES	18
4.2 ACTIVITÉ DE PSYCHIATRIE	18
4.3 ACTIVITÉ DE PSYCHIATRIE INFANTO-JUVÉNILE	19
4.3.1 <i>Ambulatoire</i>	20
4.3.2 <i>Hospitalisation partielle</i>	21
4.3.3 <i>Hospitalisation complète</i>	22
4.4 ACTIVITÉ DE PSYCHIATRIE GÉNÉRALE	24
4.4.1 <i>Ambulatoire</i>	24
4.4.2 <i>Hospitalisation partielle</i>	26
4.4.3 <i>Hospitalisation complète</i>	27
4.4.4 <i>Soins psychiatriques sans consentement</i>	30
4.4.5 <i>Focus sur les prises en charge en unité spécialisée interrégionale</i>	31
5. FINANCEMENT DE L'ACTIVITÉ PSYCHIATRIQUE EN 2018	32
5.1 PRÉCISIONS MÉTHODOLOGIQUES	32
5.2 ÉTABLISSEMENTS PUBLICS	33
6. ANNEXES	34
6.1 OFFRE DE SOINS	34
6.2 QUALITÉ DES DONNÉES RIMP	35
6.3 ACTIVITÉ PSYCHIATRIQUE	35
6.4 ACTIVITÉ EN PSYCHIATRIE GÉNÉRALE	35
6.5 ACTIVITÉ EN PSYCHIATRIE INFANTO-JUVÉNILE	35
6.6 FINANCEMENT DE L'ACTIVITÉ PSYCHIATRIQUE	36
6.7 TAUX DE RECOURS EN PSYCHIATRIE	36

GLOSSAIRE

ATIH	: Agence Technique de l'Information Médicale
AVQ	: Activités de la Vie Quotidienne
CCAM	: Classification Commune des Actes Médicaux
CPC	: Centre de Post-Cure
CPR	: Centre de Post-cure et de Réadaptation
CRRF	: Centre de Rééducation et de Réadaptation Fonctionnelle
CATTP	: Centre d'Accueil Thérapeutique à Temps Partiel
CIM 10	: Classification Internationale des Maladies 10 ^{ème} révision
CMP	: Centre Médico-Psychologique
DAF	: Dotation Annuelle de Financement
DMP	: Durée Moyenne de Présence
ESPIC	: Etablissement de Santé Privé d'Intérêt Collectif
HAD	: Hospitalisation A Domicile
HIA	: Hôpital d'Instruction des Armées
MCO	: Médecine, Chirurgie, Obstétrique
OQN	: Objectifs Quantifiés Nationaux
RIM-P	: Recueil d'Information Médicale en Psychiatrie
RPS	: Résumé Par séquence
RPSA	: Résumé Par Séquence Anonyme
R3A	: Résumé par Acte Ambulatoire Anonyme
RSF	: Résumé Standardisé de Facturation
UHSA	: Unité Hospitalière Spécialement Aménagée
UMD	: Unité pour Malades Difficiles

1. Contexte 2018

1.1 Contexte national

→ La loi du 26 janvier 2016

« L'article 69 de la loi de modernisation de notre système de santé (26/01/2016) fait évoluer la politique de santé mentale et l'organisation de la psychiatrie en reconnaissant le caractère transversal de la santé mentale et en prévoyant la mise en œuvre sur les territoires des projets territoriaux de santé mentale (PTSM) élaborés par l'ensemble des acteurs concourant à cette politique. » Ces « projets partagés, réalistes et progressifs en réponse aux enjeux de santé mentale identifiés sur les territoires », ont pour objectif « d'améliorer concrètement les parcours des personnes concernées, en favorisant « l'émergence de réponses centrées sur les besoins et aspirations des personnes, en intégrant les objectifs de prévention, notamment du suicide et de promotion de la santé, de maintien dans le milieu de vie ordinaire, de prise en compte des bonnes pratiques et des progrès des connaissances. » (Instruction N° DGOS/R4/DGCS/3B/DGS/P4/2018/137 du 5 juin 2018 relative aux projets territoriaux de santé mentale)

L'article 69 prévoit que « les actions tendant à mettre en œuvre le PTSM font l'objet d'un contrat territorial de santé mentale conclu entre l'agence régionale de santé et les acteurs du territoire participant à la mise en œuvre de ces actions. »

Les décrets du 27 juillet 2017 relatif aux priorités du PTSM et du 26 octobre 2016 relatif aux communautés psychiatriques de territoire, ainsi que l'instruction du 5 juin 2018 ont complété le texte de Loi.

→ Une feuille de route « santé mentale et psychiatrie »

Inscrite dans le cadre de la stratégie nationale de santé, cette feuille de route a été présentée par Agnès Buzyn lors de la première réunion du Comité stratégique de la santé mentale et de la psychiatrie le 28 juin 2018. Elle a comme objectifs l'amélioration des conditions de vie, de l'inclusion sociale et de la citoyenneté des personnes vivant avec un trouble psychique, l'amélioration de l'accès aux soins et aux accompagnements. Elle se décline en 37 propositions structurées autour de trois grands objectifs prioritaires :

- Promouvoir le bien être mental, prévenir et repérer précocement la souffrance psychique, et prévenir le suicide ;
- Garantir des parcours de soins coordonnés et soutenus par une offre en psychiatrie accessible, diversifiée et de qualité;
- Améliorer les conditions de vie et d'inclusion sociale et la citoyenneté des personnes en situation de handicap psychique.

1.2 Contexte régional

→ L'engagement des acteurs dans la démarche des projets Territoriaux de Santé Mentale (PTSM)

Sur la base de la concertation régionale animée en 2016 par l'ARS pour préparer le déploiement de PTSM, les acteurs des quatre départements bretons se sont engagés dans la démarche d'élaboration d'un PTSM. Les départements de l'Ille-et-Vilaine et des Côtes d'Armor ont débutés leurs travaux fin 2017, les départements du Finistère et du Morbihan fin 2018. Dans chaque département la démarche est portée par une chefferie de projet partenariale et suivie par un comité de pilotage départemental. L'étape de « diagnostic partagé sur les parcours en santé mentale » a suscité une forte mobilisation et une forte adhésion des acteurs à cette démarche transversale.

→ La réalisation d'un état des lieux des Conseils Locaux de Santé Mentale (CLSM) bretons

Dans le cadre d'un groupe de travail régional animé par l'ARS, la réalisation d'un état des lieux des CLSM bretons a permis de faire le point de situation des CLSM opérationnels (6), en sommeil (2) ou en gestation (une dizaine), d'identifier les tendances évolutives ainsi que des conditions de réussite.

L'organisation d'une rencontre régionale le 11 décembre 2018 a permis de restituer l'état des lieux régional et de le mettre en perspective avec la situation nationale présentée par Centre collaborateur de l'OMS pour la recherche et la formation en santé mentale, devenu depuis 2017 le Centre national de ressources et d'appui aux CLSM.

→ Le déploiement régional du projet Vigilans

La Bretagne a fait partie des régions expérimentatrices pour la mise en œuvre du projet Vigilans qui vise une diminution des récidives de tentative de suicide par l'organisation du maintien d'un contact avec les suicidants. Ce projet, important pour la Bretagne qui est la région de France la plus touchée par le suicide, s'est déployé au niveau régional de façon satisfaisante au cours de l'année 2018 (15 centres hospitaliers avec service d'urgence participant au dispositif de manière régulière et 2 200 patients inclus dans la veille).

→ La mise en œuvre dans le Morbihan du projet expérimental de remboursement des psychothérapies de ville

Copiloté par la CPAM 56 et la DD ARS 56, le Morbihan est l'un des quatre départements de France expérimentateurs du projet qui concerne l'organisation de l'accès aux psychothérapies de ville pour des troubles psychiques légers à modérés affectant la population adulte. Le début des inclusions de patients a débuté en décembre 2017. Fin 2018, 388 médecins généralistes avaient prescrits dans le cadre du projet des psychothérapies, 806 patients avaient bénéficié de séances de psychothérapies effectuées par 57 psychologues cliniciens/psychothérapeutes.

→ La poursuite du développement de GEM

Un appel à candidatures a été lancé par l'ARS en février 2018 pour la création de deux Groupes d'Entraide Mutuelle (GEM). Deux GEM s'adressant à des personnes en situation de handicap psychique, situées dans le Morbihan, à Ploërmel et à Auray ont été retenus, portant le nombre total de GEM dans la région à 27.

1.3 Caractéristiques de l'offre de soins psychiatriques en Bretagne

L'offre de soins psychiatriques se caractérise par une organisation territoriale découpée en secteurs et une importante implantation des structures ambulatoires, en particulier les réseaux de centres médico-psychologiques (CMP) et de centres d'activité thérapeutique à temps partiel (CATTP).

→ Les secteurs, territoires de proximité en psychiatrie

La sectorisation psychiatrique correspond à la fois à un découpage territorial calibré sur le plan populationnel (environ 70 000 habitants par secteur) et à une organisation de soins. L'ensemble du territoire national est ainsi découpé en secteurs, tant en psychiatrie adulte qu'en psychiatrie infanto-juvénile.

Les établissements autorisés en psychiatrie et sectorisés prennent en charge la population souffrant de troubles psychiques dans les secteurs psychiatriques qui lui sont rattachée, en mettant à disposition une palette d'offre de soins intra et extra hospitaliers.

Les secteurs psychiatriques sont appelés :

- Secteurs de psychiatrie générale quand ils répondent aux besoins de santé mentale d'une population âgée de plus de 16 ans ;
- Secteurs en psychiatrie infanto-juvénile lorsqu'ils prennent en charge les enfants et adolescents souffrant de maladies mentales jusqu'à 16 ans ;
- Secteurs de psychiatrie en milieu pénitentiaire quand ils répondent aux besoins de santé mentale de la population incarcérée.

En Bretagne, les secteurs ont été définis en 1998 par arrêté du directeur de l'Agence Régionale de l'Hospitalisation (ARH). Des modifications ont eu lieu à l'initiative des établissements (fusions, ajouts, modifications de périmètre...) pour tenir compte des évolutions démographiques et/ou faciliter la coopération entre les acteurs.

Les secteurs respectent les limites des départements bretons, à l'exception d'un secteur du CH de Saint Malo à cheval sur les départements 22 et 35 et d'un secteur du CH de Redon sur les départements 35 et 56.

→ Les zones d'intervention des établissements

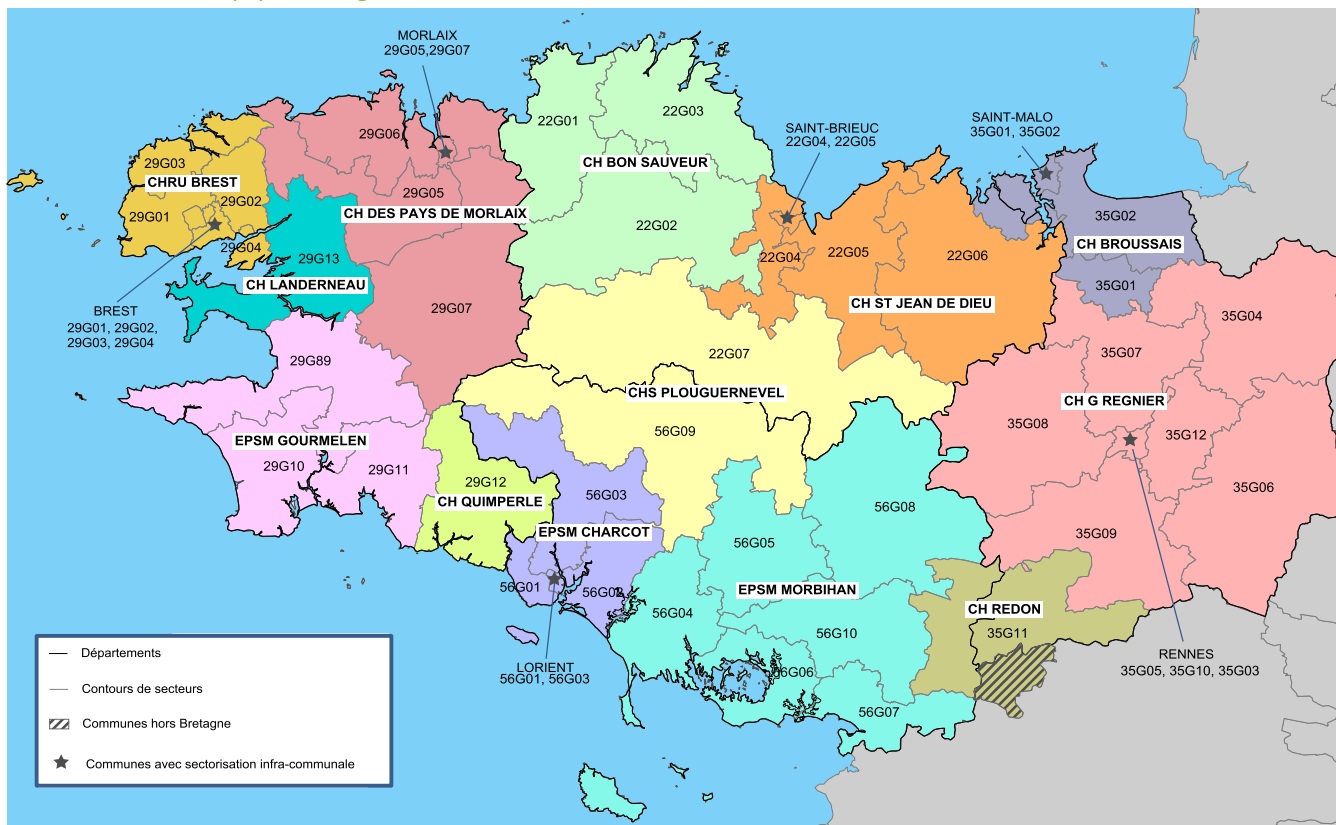
C'est à l'ARS d'affecter les zones d'intervention psychiatrique des établissements, d'après l'Article 69 de la loi du 26 janvier 2016 de modernisation de notre système de santé :

« Art. L. 3221-4.-Le directeur général de l'agence régionale de santé désigne, parmi les établissements de santé autorisés en psychiatrie et assurant le service public hospitalier défini à l'article L. 6112-1, les établissements de santé assurant la mission de psychiatrie de secteur et sa déclinaison pour les enfants et les adolescents. Afin que l'ensemble de la région soit couvert, il affecte à chaque établissement ainsi désigné une zone d'intervention. Sur cette zone, l'établissement s'engage à travailler en partenariat avec les autres acteurs »

Le 1^{er} avril 2019, un nouvel arrêté, pris par le directeur général de l'ARS Bretagne, définit pour chaque établissement assurant la mission de psychiatrie de secteur sa zone d'intervention en psychiatrie générale et en psychiatrie infanto-juvénile, en prenant en compte le découpage communal 2019.

En 2018, la région compte 13 établissements sectorisés en psychiatrie générale et pénitentiaire et 10 établissements sectorisés en psychiatrie infanto-juvénile.

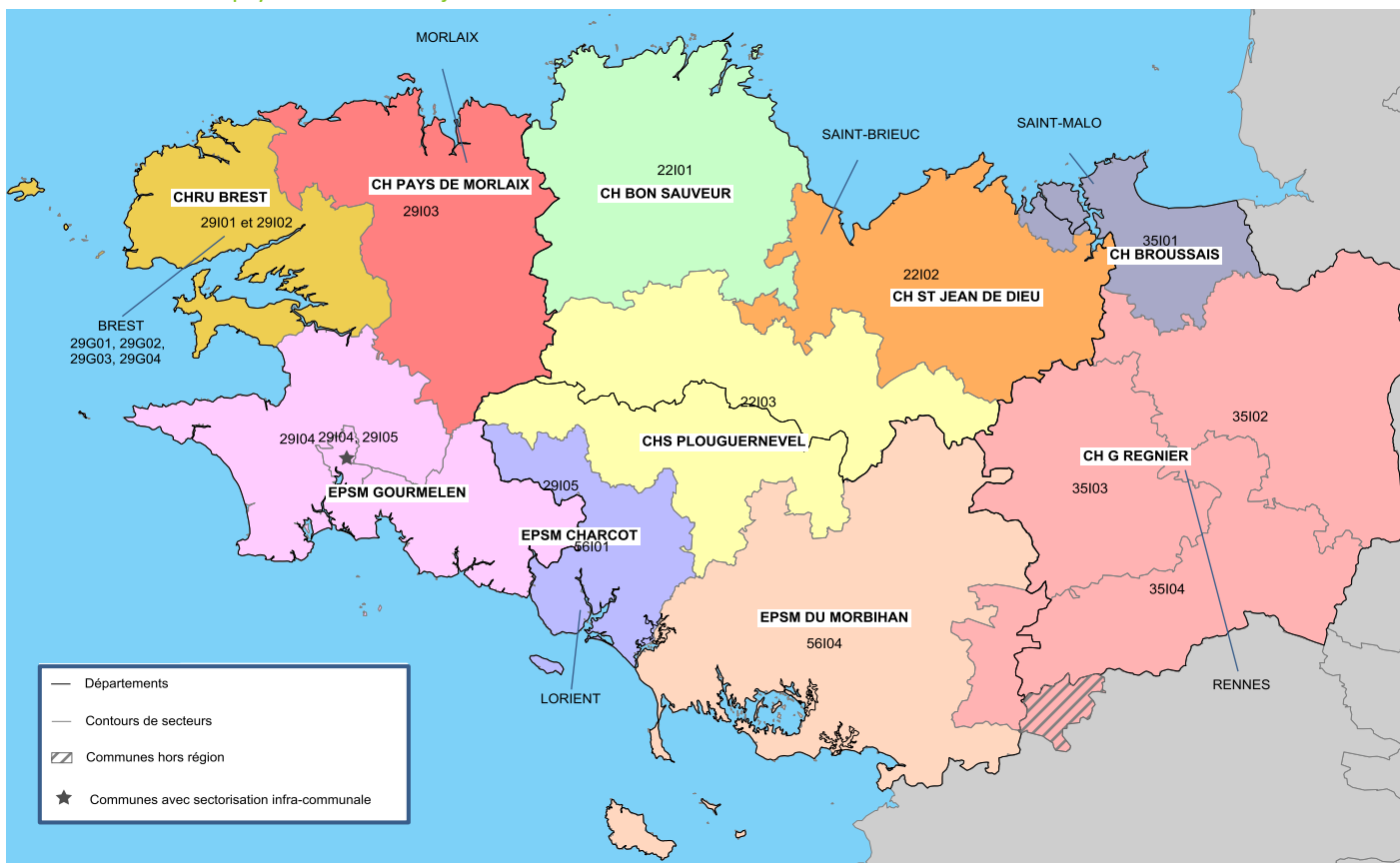
Carte 1 : Secteurs de psychiatrie générale



Sources : Enquête auprès des établissements psychiatriques 2014

A noter que les secteurs de psychiatrie pour le milieu pénitencier correspondent aux zones d'interventions des établissements sectorisés.

Carte 2 : Secteurs de psychiatrie infanto-juvénile



Sources : Enquête auprès des établissements psychiatriques 2014

→ De nombreux sites d'implantations pour les soins psychiatriques

En 2013, l'ARS Bretagne a constaté un important défaut d'exhaustivité sur les données concernant les implantations et autorisations en psychiatrie, notamment les hôpitaux de jour / de nuit et les appartements thérapeutiques qui relèvent d'une autorisation, mais aussi et surtout, les CMP et les CATTP qui ne relèvent pas d'une autorisation de l'ARS, mais doivent obligatoirement être immatriculés dans le répertoire FINESS.

Face à ce défaut d'exhaustivité, l'ARS Bretagne a réalisé en 2014 une opération qualité, sous la forme d'une enquête déclarative auprès des établissements psychiatriques de la région.

Depuis cette enquête, les établissements sont tenus de communiquer les changements des sites d'implantations auprès de l'ARS Bretagne. Il est indispensable de fiabiliser la qualité des données afin de disposer d'une bonne connaissance de l'offre de soins psychiatrique.

Les cartes ci-après qui présentent l'offre de soins psychiatrique sont réalisées à partir des sources ARHGOS et FINESS.

En psychiatrie générale et infanto-juvénile, la région bénéficie d'un bon maillage d'offre de soins psychiatriques, notamment ambulatoire, y compris en zone rurale.

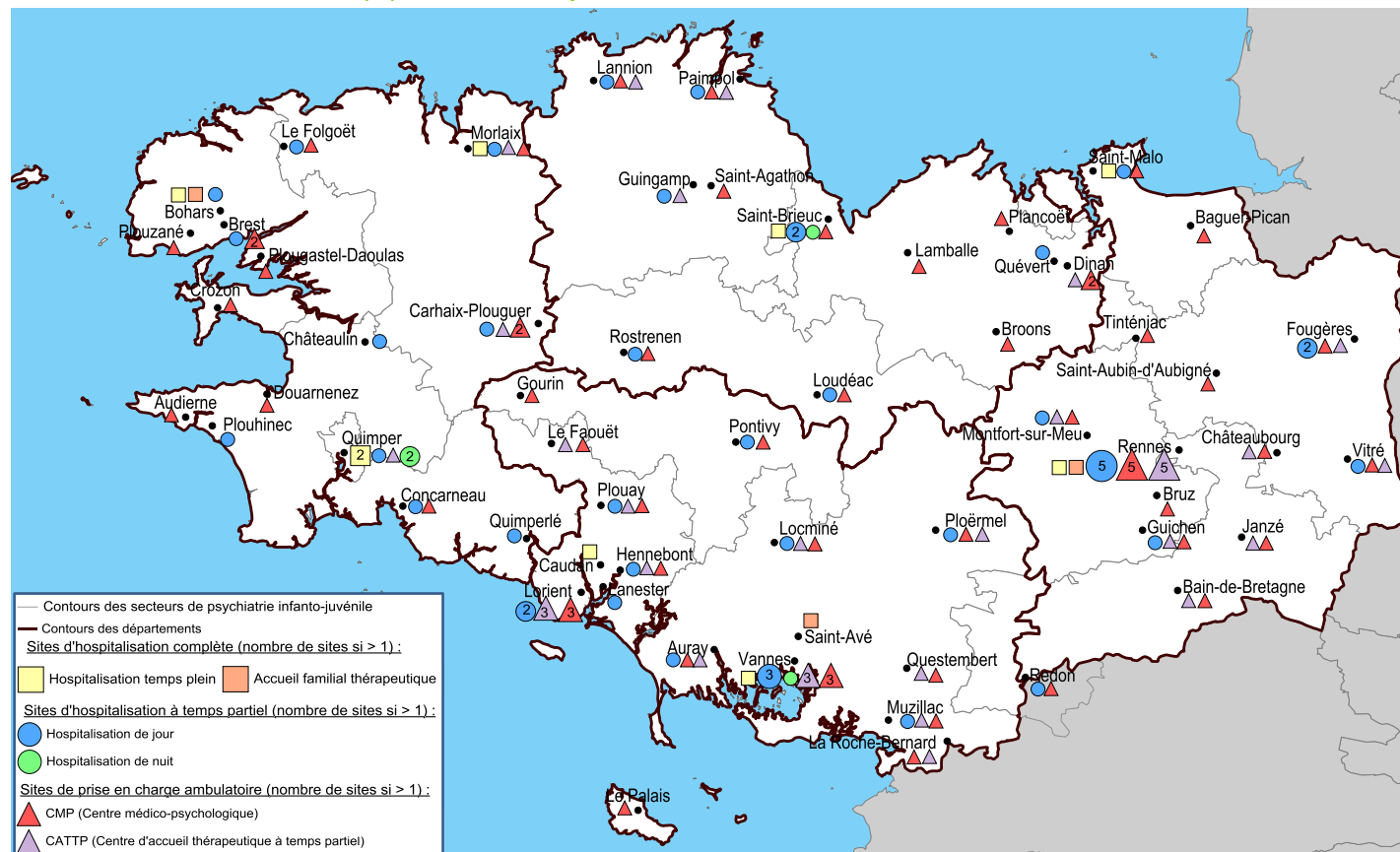
On peut toutefois noter qu'en psychiatrie infanto-juvénile une zone importante entre Quimper et Morlaix est sans structure ambulatoire.

Carte 3 : Sites d'offre de soins en psychiatrie générale



Sources : ARHGOS et FINESS (Avril 2017)

Carte 4 : Sites d'offre de soins en psychiatrie infanto-juvénile



Sources : ARHGOS et FINESS (Avril 2017)

→ Les taux de recours standardisés bretons sont supérieurs aux taux nationaux en psychiatrie générale

Les détails de l'analyse figurent en annexe 7.1, 7.2, 7.3 (détails par secteurs psychiatriques, territoires de l'offre hospitalière et départements sur trois années).

En 2018, les taux de recours bretons sont supérieurs aux taux de recours nationaux en psychiatrie générale. Ils sont en revanche inférieurs aux taux de recours nationaux en psychiatrie infanto-juvénile, en hospitalisation temps plein et en ambulatoire.

En psychiatrie générale, les territoires Haute Bretagne, St Malo-Dinan et Armor présentent des taux de recours inférieurs à la région en hospitalisation complète, partielle et ambulatoire.

En psychiatrie infanto juvénile, le territoire Haute Bretagne présente des taux de recours inférieurs aux taux régionaux et nationaux pour les trois modes de prise en charge.

Tableau 1 : Taux de recours standardisé pour 10 000 habitants en 2018

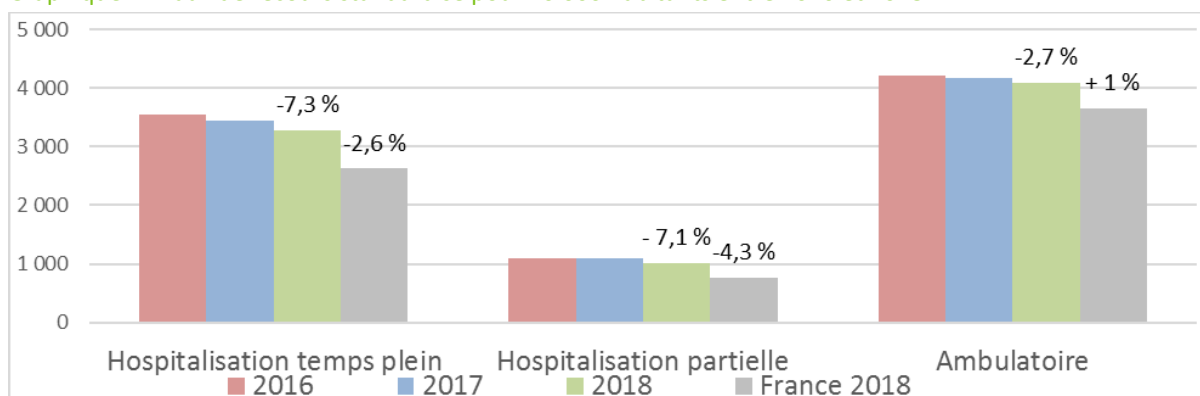
	Territoire Finistère Penn Ar Bed	Territoire Lorient - Quimperlé	Territoire Brocéliande Atlantique	Territoire Haute Bretagne	Territoire Saint-Malo - Dinan	Territoire Armor	Territoire Cœur de Breizh	Bretagne	France
Psychiatrie									
Hospitalisation temps plein (nombre de journées)	3 522	3 588	3 470	3 246	2 787	2 890	3 441	3 286	2 625
Hospitalisation partielle	1 168	1 095	1 272	862	655	882	1 327	1 018	769
Ambulatoire	4 020	4 670	4 314	3 685	4 495	3 953	5 506	4 090	3 659
Psychiatrie générale									
Hospitalisation temps plein (nombre de journées)	4 308	4 452	4 325	4 006	3 390	3 594	4 315	4 055	3 212
Hospitalisation partielle	1 212	900	1 231	865	591	824	1 365	1 000	738
Ambulatoire	4 029	4 088	4 492	3 789	3 822	3 758	5 600	4 023	3 190
Psychiatrie infanto-juvénile									
Hospitalisation temps plein (nombre de journées)	585	382	283	400	543	262	184	415	433
Hospitalisation partielle	1 003	1 827	1 425	849	908	1 096	1 187	1 087	884
Ambulatoire	3 982	6 841	3 652	3 304	6 995	4 673	5 141	4 337	5 824

Sources : RIMP 2018, population communale INSEE 2016, RGP 2008.

Note :
- En hospitalisation temps plein et partielle, les taux de recours se comptent en nombre de journées pour 10 000 habitants. En ambulatoire, les taux de recours se comptent en nombre d'actes pour 10 000 habitants.

→ Les taux de recours standardisés en Bretagne baissent plus qu'en France

Graphique 1 : Taux de recours standardisé pour 10 000 habitants entre 2016 et 2018



Les taux de recours de psychiatrie (générale et infanto juvénile) bretons, restent supérieurs aux taux nationaux, quel que soit le mode de prise en charge, cependant ils diminuent plus en Bretagne qu'au national entre 2016 et 2018. Sur cette période, le taux de recours baisse de 7,3 % en Bretagne aussi bien pour l'hospitalisation temps plein que pour l'hospitalisation partielle alors qu'en France cette diminution est respectivement de 2,6 % et 1,7 %. En ambulatoire, ce taux baisse en région de 2,7 % alors qu'il augmente de 1 % en France.

En hospitalisation temps plein, seul le territoire Brocéliande Atlantique voit son taux de recours augmenter de 3,3 % entre 2016 et 2018. Et seul celui du territoire Finistère Pen Ar Bed baisse moins que le régional (-4,3 %/ Bretagne : -7,3 %)

En hospitalisation partielle, on constate une baisse du taux recours de plus de 7 % sur cette période en Bretagne, expliquée par la chute du taux de recours du CHS St Jean de Dieu de 27 %. Le CHBS-Site de Quimperlé enregistre une baisse de son taux de recours de 21 % aussi bien en hospitalisation temps plein qu'à temps partiel.

En ambulatoire, le taux de recours breton par rapport à 2016 diminue particulièrement sur le territoire Haute Bretagne avec une baisse de 9 % (- 12 % pour Redon et - 9 % pour le CHS G. Régnier).

→ Les taux d'équipements en hospitalisation temps plein évolue progressivement à la baisse

Les détails de l'analyse figurent en annexe 1.1, 1.2 et 1.3

Au 1^{er} janvier 2018, 3 539 lits de psychiatrie sont dédiés à la prise en charge des patients en hospitalisation temps plein (95 % en psychiatrie générale) et 2 148 places d'hospitalisation partielle (69 % en psychiatrie générale).

Tableau 2 : Taux d'équipement pour 100 000 habitants en psychiatrie générale

Territoire	Psychiatrie générale (âge > 16 ans)							
	Hospitalisation temps plein				Hospitalisation partielle			
	Taux d'équipement pour 100 000 habitants				Taux d'équipement pour 100 000 habitants			
	2014	2015	2016	2017	2014	2015	2016	2017
Côtes d'Armor	142	140	137	132	43	46	45	45
Finistère	150	148	141	142	68	67	67	67
Ille-Et-Vilaine	121	120	119	116	47	47	47	47
Morbihan	137	131	130	127	65	67	68	68
Territoire Finistère Penn Ar Bed	149	147	140	141	67	66	66	66
Territoire Lorient - Quimperlé	149	149	148	138	63	63	63	63
Territoire Brocéliande Atlantique	140	133	133	133	77	82	82	82
Territoire Haute Bretagne	125	123	123	120	49	49	49	49
Territoire Saint-Malo - Dinan	101	97	96	96	27	29	29	29
Territoire Armor	124	97	96	96	27	29	29	29
Territoire Cœur de Breizh	200	123	119	114	41	43	43	43
Bretagne	140	137	134	132	56	57	57	57
France	106	105	104	102	37	37	38	37

Sources : SAE 2014 à 2017, population communale INSEE à l'année N-1 de l'année observée (exemple : les capacités 2017 sont rapportées à la population 2016)

Remarques : Cf. annexes 1.1, 1.2 et 1.3

La baisse du taux d'équipement en lits de psychiatrie générale entre 2014 et 2017 reflète les orientations régionales en matière de recalibrage de la psychiatrie adulte visant à diminuer l'hospitalisation temps plein au profit des alternatives (hospitalisation partielle et offre ambulatoire). Entre 2014 et 2017, 162 lits d'hospitalisation temps plein ont été fermés. Le taux d'équipement en lits pour 100 000 habitants est progressivement passé de 148 lits en 2011 à 140 en 2014 puis 132 en 2018.

Ce taux reste cependant supérieur à la moyenne nationale et l'effort de transformation doit se poursuivre sur certains territoires. Le département du Finistère a le taux d'équipement le plus élevé de la région, qui baisse de 153 à 142 lits pour 100 000 habitants sur cette période.

Tableau 3 : Taux d'équipement pour 100 000 habitants en psychiatrie infanto-juvénile

Territoire	Psychiatrie infanto-juvénile (âge <= 16 ans)							
	Hospitalisation temps plein				Hospitalisation partielle			
	Taux d'équipement pour 100 000 habitants				Taux d'équipement pour 100 000 habitants			
	2014	2015	2016	2017	2014	2015	2016	2017
Côtes d'Armor	8	8	8	8	79	79	79	79
Finistère	22	23	23	23	96	96	94	94
Ille-et-Vilaine	27	24	23	23	80	88	87	87
Morbihan	13	13	13	13	120	123	119	119
Territoire Finistère Penn Ar Bed	24	24	25	25	102	102	100	100
Territoire Lorient - Quimperlé	14	14	14	14	119	119	120	120
Territoire Brocéliande Atlantique	15	15	15	15	125	125	117	117
Territoire Haute Bretagne	26	23	22	22	75	83	82	82
Territoire Saint-Malo - Dinan	14	13	14	14	87	87	87	87
Territoire Armor	12	12	12	12	79	79	79	79
Territoire Cœur de Breizh	0	0	0	0	76	94	95	95
Bretagne	19	18	18	18	93	96	94	94
France	16	17	17	16	70	70	69	69

Sources : SAE 2014 à 2017, population communale INSEE à l'année N-1 de l'année observée (exemple : les capacités 2014 sont rapportées à la population 2013)

Remarques : Cf annexes 1.1, 1.2 et 1.3

Le taux d'équipement en lits de psychiatrie infanto-juvénile est stable sur la période 2014-2017, et proche du niveau national. Le taux d'équipement en places d'hospitalisation partielle varie peu et se situe au-dessus du niveau national.

Les taux d'équipement sont hétérogènes entre les départements, allant de 8 lits dans les Côtes d'Armor à 23 lits en Ille et Vilaine et dans le Finistère.

→ Une densité de psychiatres en Bretagne bien plus faible que le niveau national

Le détail de l'analyse figure en annexe 1.4

En 2018, la densité de psychiatre est de 18,6 pour 100 000 habitants en Bretagne et de 22,2 en France. Le nombre de psychiatres en région stagne depuis 2016, avec 614 psychiatres en 2016 contre 613 en 2018 et la densité en psychiatre reste bien inférieure au niveau national.

En Bretagne, 215 psychiatres libéraux exercent en 2018. La densité de psychiatres libéraux pour 100 000 habitants est de 6,5 (9,2 pour le niveau national), avec de fortes inégalités territoriales :

- A l'échelle des Territoires de l'Offre Hospitalière (TOH), la densité varie de 2,1 pour le territoire Cœur de Breizh à 8,1 pour le territoire Haute Bretagne ;
- A l'échelle des départements, la densité varie de 4,2 pour les Côtes d'Armor à 8,2 pour l'Ille et Vilaine ;
- A l'échelle des zones d'intervention, la densité varie de 0 pour le secteur du CH de Redon à 14,3 pour le secteur du CHU de Brest.

En 2018, 440 psychiatres sont salariés en Bretagne contre 439 en 2017. La densité de psychiatres salariés pour 100 000 habitants est de 13,4 (15,7 pour le niveau national), avec des inégalités territoriales importantes :

- A l'échelle des TOH, la densité varie de 9,8 pour le territoire d'Armor contre 16,4 pour le territoire Cœur de Breizh ;
- A l'échelle des départements, la densité varie de 11 pour les Côtes d'Armor à 15,3 pour le Finistère ;
- A l'échelle des secteurs de psychiatrie générale, la densité varie de 7,3 pour le secteur d'activité du CH de Redon à 19,9 pour le secteur d'activité du CHU de Brest.

2. Recueil d'Information Médicalisé en Psychiatrie (RIMP)

2.1 Description du RIMP

Cf. Guide méthodologique du RIM-P

→ Description du Recueil d'Information Médicalisé en Psychiatrie (RIMP)

Le Recueil d'Information Médicalisé en Psychiatrie (RIMP) est le système qui permet une mesure médicalisée de l'activité hospitalière psychiatrique des établissements de service public et privés. Ce recueil concerne les hospitalisations complètes, partielles, ainsi que toute l'activité ambulatoire.

Il s'agit d'un recueil systématisé d'informations relatives à chaque prise en charge des patients : données démographiques (âge, sexe, code postal de domicile), lieu de la prise en charge (code établissement, type de prise en charge hospitalière ou ambulatoire, durée), et, selon la classification internationale des maladies de l'Organisation Mondiale de la Santé, code de l'affection prise en charge principalement, le cas échéant complété des codes correspondant à des pathologies associées. Le recueil est normalisé par un guide de production du RIM-P.

A chaque hospitalisation correspond un ou plusieurs résumés par séquence, les séjours de longue durée étant segmentés par trimestres civils ; à toute consultation correspond un résumé par acte ambulatoire.

A la fin de chaque trimestre, les établissements ont un mois pour transmettre les Résumés Par Séquence Anonyme (RPSA) et les Résumés par Acte Ambulatoire Anonymes (R3A) sur la plateforme e-PMSI via l'application « OVALIDE PSY » pour la validation de l'ARS.

→ Description des formes d'activité

Le recueil d'information porte sur l'ensemble des prises en charge ambulatoires, à temps partiel et à temps complet. Chacun de ces trois modes de prise en charge est découpé en formes d'activité :

- L'ambulatoire
 - Accueil de soins en centre médico psychologique (CMP)
 - Centre d'accueil thérapeutique à temps partiel (CATTP)
- L'hospitalisation partielle :
 - Hospitalisation de jour
 - Hospitalisation de nuit
 - Atelier thérapeutique
 - Activité d'accueil et de soins dans un lieu autre que le CMP et le CATTP. Cette activité concerne notamment la psychiatrie de liaison en établissement sanitaire ou médicosocial. Elle inclut aussi l'activité libérale ambulatoire des praticiens hospitaliers ; celle-ci doit pouvoir être distinguée de l'activité non libérale.
- L'hospitalisation complète :
 - Hospitalisation à temps plein
 - Séjours thérapeutiques
 - Hospitalisation à domicile
 - Placement familial thérapeutique
 - Appartement thérapeutique
 - Centre de postcure psychiatrique
 - Centre de crise, incluant les centres d'accueil permanent et les centres d'accueil et de crise.

2.2 Evolution du recueil en 2018

La [notice technique n° CIM-MF 790 1 2018](#) informe les établissements de santé publics et privés des nouveautés en matière de recueil et de traitement des informations d'activité applicables en 2018 dans le champ d'activité de la psychiatrie et des nomenclatures.

→ Recueil des Prestations Inter Etablissements (PIE)

En 2018, un dispositif de recueil des PIE est mis en place, similaire à celui des autres champs d'activité : MCO et SSR

On désigne par « prestation inter établissements » une situation dans laquelle un établissement de santé psychiatrique demandeur a recours au plateau technique ou aux équipements d'un autre établissement de santé psychiatrique prestataire, *relevant du même champ d'activité*, pour assurer aux patients des soins ou des examens qu'il ne peut pas effectuer lui-même.

Il est fortement recommandé à l'établissement demandeur de ne produire qu'un seul RPS incluant la période de suspension de séjour. L'établissement prestataire doit produire un RPS avec un mode d'entrée et sortie « transfert provisoire » (Nouveau mode d'entrée et de sortie : code 0 *transfert provisoire pour et après réalisation d'un acte*)

→ Nouveau recueil « Contention et isolement »

Conformément à l'instruction N° DGOS/R4/DGS/SP4/2017/109, à partir de 2018, les établissements autorisés en psychiatrie et désignés pour effectuer des soins sans consentement doivent procéder au recueil des données relatives aux recours à l'isolement et à la contention. Un recueil FICHCOMP « Contention et isolement » est mis en place à compter du 1^{er} janvier 2018 à cet effet.

→ Codage des prises en charge en UMD

Le guide méthodologique 2018, ajoute des consignes de codage pour caractériser les prises en charge en unités pour malades difficiles (UMD) à vocation interrégionale. Il est convenu d'indiquer un numéro de secteur à 5 caractères avec le code du département d'implantation suivi de la lettre D et de 00.

2.3 Le RIMP en Bretagne

→ 31 établissements psychiatriques contribuent au remplissage du RIMP

En 2018, 31 établissements bretons participent au RIMP :

- 20 établissements financés par Dotation Annuelle de Financement (DAF) dont 10 Etablissements de Santé Privés d'Intérêt Collectif (ESPIC), dénommés dans le document « établissements de service public » ;
- 10 établissements privés financés par des forfaits de prestation encadrés par des objectifs quantifiés nationaux (OQN), dont 1 ESPIC : la polyclinique St-Laurent ;
- L'Hôpital D'Instruction Des Armées (HIA)

→ Certains établissements présentent des changements dans leur organisation ou leur système d'information qui impactent l'évolution du RIMP

Le RIMP permet de mesurer l'activité psychiatrique des établissements. Les résultats issus de cette base de données peuvent illustrer certains événements qui se sont produits au cours de l'année au sein des établissements (fermetures ou ouvertures de lits ou places, travaux, départs en retraite ...) :

- **GHBS - Site de Quimperlé** : 2018 est l'année effective de la fusion de 4 sites historiques (Le Faouët, Lorient, Port-Louis Rianteq, Quimperlé) vers le GHBS. Un nouveau logiciel de recueil PMSI a été mis en place sur Quimperlé parallèlement à une base de gestion administrative devenue unique et commune au 1er janvier 2018. Depuis mars 2017, fermeture transitoire de 25 lits d'hospitalisation complète suite au départ de psychiatres (2,5 ETP). Le recrutement de remplaçants est toujours en cours en 2018. Arrêt des hospitalisations sous contrainte en vigueur depuis avril 2017 sur le site de Quimperlé.
- **CHS Guillaume Régnier** : Evolution de l'activité par rapport à 2017 : -6 % en volumes de journées pour l'hospitalisation partielle expliqué par une modification significative du mode de prise en charge se traduisant par une diminution du nombre de venues réalisées. La file active en hospitalisation partielle reste stable, -0,8 %.
- **EPSM du Morbihan Saint Avé** : Changement de logiciel et amélioration du codage, avec moins de R3A en erreur sur le diagnostic principal (12 % en 2017 vs 9 % en 2018).
- **CH de Saint Malo** : Baisse de l'activité par rapport à 2017 en hospitalisation partielle (-7 %) expliquée par l'évolution dans les types de prise en charge nécessitant un suivi plus individualisé des patients.
- **CH de Morlaix** : manque de praticiens hospitaliers, à la fois en termes de nombre et d'expérience.

- **Clinique de Val Josselin** : Hausse de l'activité en hospitalisation partielle (+12 %) expliquée par un défaut d'exhaustivité en 2017.
- **Clinique du moulin à Bruz** a fait évoluer son activité, en développant l'accueil en hôpital de jour (journée complète) pour la prise en charge des troubles du comportement alimentaire (à la place troubles alcooliques). Evolution de l'activité par rapport à 2017 : +6,5 % en volume de journées pour l'hospitalisation partielle.
- **Clinique de l'Iroise Bohars** : un psychiatre est parti à la retraite en 2018 et a été remplacé début 2019.

Les informations listées ci-dessus ont été recueillies dans le cadre des échanges avec les établissements lors des validations régionales. Ces informations sont à prendre en compte dans l'interprétation des résultats car elles expliquent en grande partie les évolutions d'activité constatées dans le recueil.

3. Conformité – Exhaustivité du RIMP

3.1 Suivi de la conformité des données RPSA

Le détail de l'analyse par établissement figure en annexe 2.1

→ Une part de RPSA en anomalie inférieure à la part nationale

En 2018, la part des RPSA transmis avec anomalie n'est que de 8,5% en Bretagne alors qu'elle est de près de 11,9 % en France. Concernant la qualité des RPSA, la Bretagne se place en 6^{ème} place, après les régions Nouvelle-Aquitaine (8 % de RPSA en erreur), Auvergne-Rhône-Alpes (8 %), Centre-Val de Loire (6 %), Occitanie (4 %) et Grand-Est (3 %).

La part des RPSA en erreur a atteint son niveau le plus bas en 2018, passant de 10,8 % à 8,5 % en 2018.

En Bretagne, 5 établissements de service public ont un taux de RPSA avec anomalies particulièrement élevé

- L'hôpital d'instruction des armées (HIA) de Clermont – Tonner à Brest (100 %). A noter que les données PMSI des HIA sont validées par l'ARS Ile de France, l'ARS Bretagne ne peut donc pas notifier au HIA les erreurs constatées pendant les validations ;
- La Maison Bleue de Fougères : 100 % des RPSA en anomalie (39,2 % en 2017) ;
- Le CH Guillaume Rognier : 19 % des RPSA en erreur, notamment des RPSA qui présentent le même numéro de séjour avec plusieurs natures de prise en charge, expliquée par l'impossibilité de coder des séjours combinés comme préconisé dans ce cas ;
- L'EPSM Etienne Gourmelen : 11,7 % des RPSA en erreur, notamment des RPSA qui présentent le même numéro de séjour avec plusieurs natures de prise en charge (11,5 % des RPSA) et des RPSA présentant des séquences disjointes ;
- Le CH St-Jean de Dieu : 10,5 % des RPSA en erreur, plus précisément sans score aux activités de la vie quotidienne (AVQ) ;

Pour ces trois derniers établissements, si les taux restent supérieurs à la moyenne régionale, ils sont cependant en diminution par rapport à 2016.

La part des RPSA en erreur tend à diminuer en Bretagne et les principales erreurs ne concernent pas des anomalies sur des données médicales mais sur des données administratives, principalement dues à des problèmes de paramétrage des systèmes d'information médicale.

→ Un bon codage des diagnostics principaux

La part des RPSA sans diagnostic principal est de 1,1 % en 2018. Le GHBS-Site de Quimperlé affiche la part la plus élevée (3,9 %), tous les autres établissements bretons ayant un taux inférieur.

A noter que la Bretagne présente une part de RPSA sans diagnostic principal inférieure à la part nationale (4,4 %). La région se classe 3^{ème} après la région Centre Val-De-Loire et Normandie, pour cet indicateur de qualité.

→ Hétérogénéité du nombre moyen de diagnostics associés par RPSA

En 2018, on dénombre environ 0,4 diagnostic associé en moyenne (0,8 diagnostic pour le niveau national).

Pour les établissements de service public, le nombre moyen varie de 0 pour La Maison Bleue à Fougères à 1,2 pour le CRRF Beaulieu. Près de la moitié des établissements de service public affichent un nombre moyen de diagnostics associés par RPSA inférieur à 0,5.

Pour les établissements privés, le nombre moyen varie de 0,5 pour la clinique St-Vincent à 2,4 pour la clinique du Val Josselin avec une moyenne de 1,1 diagnostic associé. Mais cette moyenne diminue depuis 2015 où elle était de 1,4.

→ Le codage des scores de dépendance aux activités de la vie quotidienne (AVQ)

L'ATIH a initié en 2013 des travaux de fond visant à fiabiliser la description de la dépendance des patients dans les recueils PMSI des champs SSR, HAD et Psychiatrie, pour l'ensemble des classes d'âge, ainsi que des états de santé.

L'échelle AVQ n'est pour le moment pas pertinente en psychiatrie. L'utilisation des diagnostics associés pour mesurer la dépendance est à l'étude.

En 2018, 1,5 % des RPSA en hospitalisation complète ne présentent pas de score de dépendance AVQ, contre 6,6 % pour le niveau national. Le CHS Saint Jean de Dieu affiche une part de 10,6 % des RPSA sans codage AVQ, alors que celle-ci est inférieure à 2,5 % pour tous les autres établissements bretons.

→ Un très bon chaînage des séjours

Pour rappel, la procédure de chaînage des séjours permet de relier les différentes hospitalisations d'un même patient, grâce à un numéro de chaînage anonyme. Le principe du chaînage anonyme consiste en la création d'un numéro anonyme commun à toutes les hospitalisations d'un même patient, quel que soit le secteur d'hospitalisation : public ou privé, MCO, HAD, SSR ou psychiatrie et quel que soit l'année. Les différentes hospitalisations d'un même malade peuvent ainsi être identifiées et reliées entre elles.

En psychiatrie, seuls les séjours en hospitalisation complète et partielle présentent un numéro de chaînage.

Le taux de chaînage est le rapport entre le nombre de séjours avec une clé de chaînage générée sans erreur et le nombre total de séjours. Il permet de déterminer la part des séjours correctement chaînés.

Le taux de chaînage régional en 2018 est de 99,5 %, alors que le taux national est de 97,2 %.

A l'exception de la Maison Bleue de Fougères qui présente un taux de chaînage de 75 %, les séjours psychiatriques sont globalement bien chaînés : tous les établissements ont un taux de chaînage de supérieur à 97 %

3.2 Suivi de la conformité des données R3A

Le détail de l'analyse par établissement figure en annexe 2.2

→ La Bretagne se place en première position des régions avec la région Centre-Val de Loire pour la qualité des R3A

En 2018, les 18 établissements bretons de santé mentale pratiquant une activité ambulatoire ont transmis 1,3 millions de Résumés d'activité Ambulatoire anonymisés (R3A). Parmi ces R3A, 5,1 % présentent une anomalie pour 8,6 % au niveau national.

On note cependant que cinq établissements présentent en 2018 une part de R3A en erreurs supérieure à 5 % :

- L'HIA de Brest (62,2 % des R3A).
- Le CH St-Jean de Dieu (17,9 % des R3A).
- L'EPSM du Morbihan, le CHS Charcot et le CHS Le Bon Sauveur présentent moins de 10 % des R3A en erreur, et plus précisément, sans diagnostic principal.

→ Un nombre moyen de diagnostics associés par R3A faible

En 2018, on dénombre en moyenne environ 0,27 diagnostic associé, ce qui est inférieur au niveau national avec 0,40 diagnostic associé en moyenne.

Pour les établissements bretons, le nombre moyen varie de 0 pour l'Hôtel Dieu de Pont l'Abbé à 0,69 pour le HIA Clermont-Tonnerre.

3.3 Analyse des finess géographiques déclarés dans le RIMP

Le détail de l'analyse par établissement figure en annexe 2.3

Afin de disposer d'une meilleure connaissance de l'offre de soins en psychiatrie et de fiabiliser le calcul d'indicateurs de référence tant au niveau national que régional, il est essentiel que les données, dont dispose l'ARS, soient de bonne qualité.

Les référentiels nationaux utilisés par le ministère et par les ARS sont les suivants :

- Le répertoire national « FINESS » : il assure l'immatriculation des entités juridiques et établissements soumis à autorisation de l'état ou des collectivités territoriales, et habilités ou agréés par l'état. La mise à jour des données de FINESS repose sur l'enregistrement des décisions administratives (arrêtés, agréments etc.) ou des informations extérieures lorsqu'elles sont disponibles (comme les données d'enquêtes auprès des établissements par exemple). Ces enregistrements sont effectués par les gestionnaires FINESS des ARS et des Directions Régionales de la Jeunesse, des Sports et de la Cohésion Sociale (DRJSCS), sur leur champ respectif ;
- L'application « ARHGOS » : elle assure l'enregistrement des autorisations liées aux activités de soins et aux équipements matériels lourds propres aux ARS.

En pratique, la saisie d'informations d'identification des structures a lieu uniquement dans FINESS ; la saisie d'informations sur les autorisations liées aux activités de soins et équipements matériels lourds est réalisée uniquement dans ARHGOS. Les deux systèmes d'information se communiquent les informations qui leur sont nécessaires, via des flux de données échangées quotidiennement.

En 2014, une enquête nommée « implantation et activité psychiatrique des établissements sanitaires » a été réalisée par l'ARS Bretagne auprès des établissements de santé mentale, pour recueillir les sites des structures hospitalières et ambulatoires afin de mettre à jour les bases de données FINESS et ARHGOS. Les établissements sont depuis tenus de communiquer auprès de l'ARS toute modification afin d'assurer une bonne qualité des sources d'information et par conséquent une bonne connaissance de l'offre de soins psychiatrique.

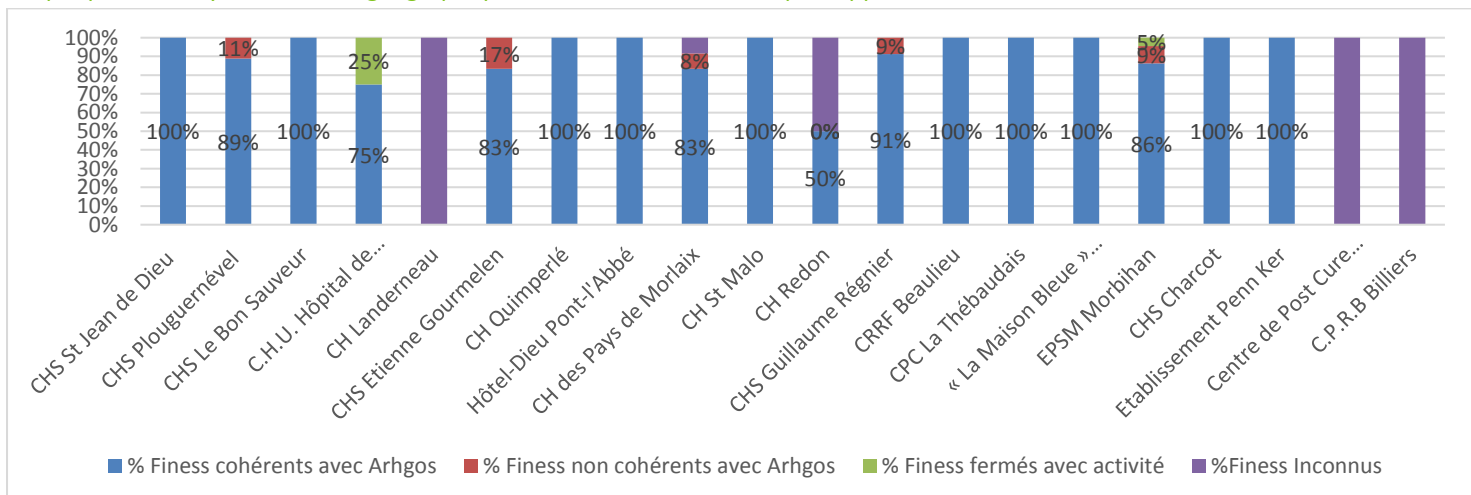
Le finess géographique correspond à un numéro unique des établissements, permettant de les identifier selon leur situation géographique. Chaque établissement appartient obligatoirement à une entité juridique identifiée par un finess juridique.

L'analyse suivante compare les finess géographiques déclarés dans le RIMP aux finess géographiques issus des bases de référence FINESS – ARHGOS.

→ Près de 90% des finess géographiques des sites d'hospitalisations sont déclarés dans la base de données de référence ARHGOS

En Bretagne, 157 finess géographiques sont déclarés dans les RPSA en 2018 et 89 % d'entre eux sont conformes aux autorisations sanitaires. Cette part de finess cohérents par rapport aux référentiels Finess-Arghos est en progression (86 % en 2016). Certains établissements présentent un important défaut d'exhaustivité dans la déclaration des finess géographiques dans le RIMP. Ainsi, le CHU de Brest déclare 4 sites dans le RIMP, alors que 6 finess géographiques sont autorisés dans Arghos sans activité hospitalière.

Graphique 1 : Analyse des Finess géographiques déclarés dans les RPSA par rapport à la base de données de référence ARHGOS



Sources : RIMP 2018, ARHGOS, FINESS

Pour les établissements de service public, le taux de finess géographiques déclarés dans le RIMP et cohérents avec ARHGOS varie de 0 % pour le CH de Landerneau, le CPC de Sarzeau et le centre de postcure et de réadaptation (CPR) de Billiers à 100 % pour dix établissements.

- Cinq établissements présentent des finess géographiques dans les RPSA qui ne sont pas référencés dans ARHGOS (*en rouge sur le graphique*).
- Deux établissements affichent des finess géographiques dans les RPSA qui sont identifiés comme fermés dans les bases de données (*en vert sur le graphique*). Ces finess n'ont probablement pas été mis à jour dans le RIMP.
- Cinq établissements présentent des finess qui n'existent pas dans les bases de données (*en violet sur le graphique*).

Par ailleurs, treize établissements de service public bénéficient d'une autorisation de pratiquer une activité sur leurs sites, mais aucune activité RIMP n'est identifiée (du fait d'une déclaration Finess erronée). C'est notamment le cas :

- Du CHU de Brest pour 6 sites géographiques
- Du CHS Guillaume Régnier pour 5 sites géographiques
- De l'EPSM du Morbihan pour 5 sites géographiques

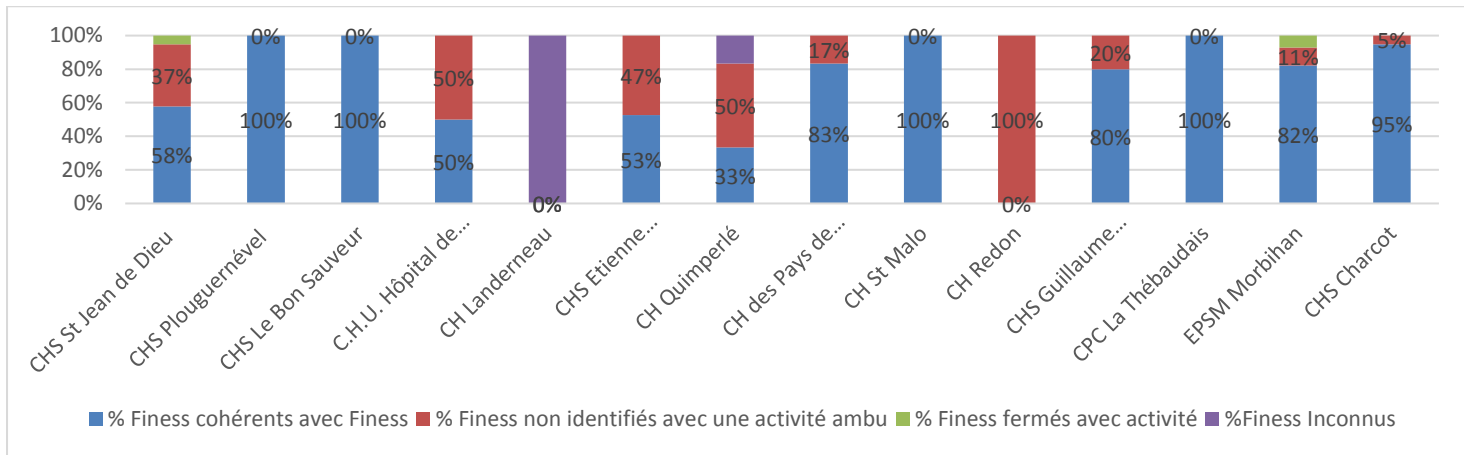
Pour les établissements privés, l'ensemble des finess géographiques sont cohérents avec ARHGOS.

→ 77 % des finess géographiques en ambulatoire sont déclarés dans la base de données de référence FINESS

Contrairement aux activités déclarées dans les RPSA (hôpitaux de jour, les appartements thérapeutiques...), les CMP et CATTP ne relèvent pas d'une autorisation de l'ARS mais doivent être immatriculés dans le répertoire FINESS (base de données de référence).

En Bretagne, 172 finess géographiques sont déclarés dans les R3A en 2016. Parmi ces finess, 132 sont retrouvés dans la base de données de référence FINESS, soit 77 % des finess géographiques. Cette part de Finess cohérents est en baisse, elle était de 80 % en 2016.

Graphique 2 : Analyse des finess géographiques déclarés dans les R3A par rapport à la base de données de référence FINESS



Sources : RIMP 2018, ARHGOS, FINESS

Pour les établissements de service public, le taux de finess géographiques déclarés dans les R3A et cohérents avec FINESS varie de 0 % pour le CH de Landerneau à 100 % pour le CH de Plouguernével, le CH Le Bon Sauveur, le CH St-Malo et le CPC Thébaudais.

- Neuf établissements présentent des finess géographiques dans les R3A qui ne sont pas identifiés comme CMP ou CATTP dans FINESS (*en rouge sur le graphique*).
- Deux établissements déclarent des finess géographiques dans les R3A qui sont identifiés comme fermés dans FINESS (*en vert sur le graphique*). Ces finess n'ont probablement pas été mis à jour dans le RIMP.
- Deux établissements présentent des finess qui n'existent pas dans le répertoire FINESS (*en violet sur le graphique*).

Par ailleurs, neuf établissements psychiatriques publics disposent de CMP et/ou CATTP identifiés dans FINESS mais qui ne présentent pas d'actes ambulatoires dans le RIMP (du fait d'une déclaration Finess erronée). C'est notamment le cas :

- du CHU de Brest dont 9 finess géographiques sont identifiés comme CMP et/ou CATTP dans le répertoire Finess mais qui ne déclarent pas de R3A sur ces sites.
- du CH Guillaume Régnier avec 10 finess géographiques identifiés dans Finess sans activité ambulatoire.

4. L'activité psychiatrique en Bretagne en 2018

4.1 Précisions méthodologiques

Les éléments d'activité présentés dans ce document sont issus des bases nationales RIMP. Toutes les données transmises sous formes de RPSA ou R3A sont prises en compte, y compris les RPSA de séjours non clos dans l'année.

Attention :

L'interprétation des résultats relatifs à l'activité des établissements psychiatriques doit tenir compte des éventuels défauts d'exhaustivité ainsi que des non-conformités du recueil. Les évolutions sont fortement biaisées par les défauts d'exhaustivité du recueil d'une année sur l'autre. Les résultats sont à nuancer au regard des remarques faites par les établissements sur la validation des données.

La psychiatrie générale et infanto-juvénile sont identifiées en fonction du secteur de prise en charge :

- Pour les établissements sectorisés :
 - La psychiatrie générale correspond au type de secteur codé « G ». Les prises en charge en secteur de psychiatrie en milieu pénitentiaire et en dispositif intersectoriel sont incluses dans la psychiatrie générale si le patient est âgé de plus de 16 ans.
 - La psychiatrie infanto-juvénile correspond au type de secteur codé « I ». Les quelques prises en charge en secteur de psychiatrie en milieu pénitentiaire et en dispositif intersectoriel sont incluses dans la psychiatrie infanto-juvénile si le patient est âgé de 16 ans ou moins.
- Pour les établissements non sectorisés :
 - La psychiatrie générale correspond à la prise en charge de patients âgés de plus de 16 ans.
 - La psychiatrie infanto-juvénile correspond à la prise en charge de patients âgés de 16 ans ou moins.

4.2 Activité de psychiatrie

Le détail de l'analyse par établissement figure en annexe 3.1

En 2018, les journées réalisées par les établissements psychiatriques bretons dans l'unité pour malades difficiles (UMD) et dans l'unité hospitalière spécialement aménagée (UHSA) représentent moins de 2 % de l'activité hospitalière, avec 22 milliers de journées dans ces unités sur un total de 1,4 millions de journées au total. Ces deux unités ont vocation à accueillir des patients en provenance des régions voisines. Ces activités spécifiques sont uniquement analysées dans un focus page 33 (les autres analyses excluent ces activités).

L'activité en psychiatrie baisse plus en Bretagne qu'en France, en hospitalisation complète et partielle. Entre 2017 et 2018, le nombre de journées diminue de 2,8 % en hospitalisation complète (France : -1,7 %) et de 5,5 % en hospitalisation partielle (France : -1,5 %). Par contre, l'activité ambulatoire augmente légèrement de 0,8 % en région, contrairement au niveau national où l'évolution est de -0,4 %.

Tableau 4 : Activité 2018 en volume de journées et évolution par rapport à 2017.

	Hospitalisation complète hors UMD et UHSA		Hospitalisation partielle		Ambulatoire	
	Nombre de journées	Evol. / 2017	Nombre de journées	Evol. / 2017	Nombre d'actes	Evol. / 2017
Etablissement de service public						
Bretagne	899 530	-3,2%	305 392	-6,6%	1 317 647	0,8%
France	13 606 924	-3,2%	4 292 402	-2,2%	21 749 838	-0,4%
Etablissements privés						
Bretagne	291 666	-1,6%	27 979	8,8%		
France	5 098 062	2,7%	556 301	4,4%		
Total						
Bretagne	1 191 196	-2,8%	333 371	-5,5%	1 317 647	0,8%
France	18 704 986	-1,7%	4 848 703	-1,5%	21 749 838	-0,4%

Sources : RIMP 2017 – 2018

Au niveau de l'activité globale en psychiatrie, l'hospitalisation complète représente plus de deux journées sur trois en Bretagne comme en France (respectivement 78 % et 79 %). Ce sont les établissements de service public qui contribuent majoritairement à l'activité en hospitalisation à temps complet et à temps partiel (respectivement 76 % et 92 % du nombre de journées total).

La baisse de l'activité en hospitalisation complète est particulièrement portée par les établissements de service public (-3,2 % et -1,6 % pour les privés). On constate une hausse importante du nombre de journées en hospitalisation partielle pour les privés, de 8,8 %, contrairement aux établissements de service public dont l'activité baisse considérablement (- 6,6 %). Les modes de prises en charge évoluent vers d'avantage d'ambulatoire, avec une légère hausse du nombre d'actes de 0,8 %.

4.3 Activité de psychiatrie infanto-juvénile

Le détail de l'analyse par établissement figure en annexe 5.1

La psychiatrie infanto-juvénile se caractérise, en Bretagne comme en France, par une activité structurée essentiellement autour d'une offre ambulatoire et d'hospitalisation partielle, l'hospitalisation complète étant très limitée (28 % du nombre total de journées d'hospitalisation en psychiatrie infanto-juvénile). En 2018, La psychiatrie infanto-juvénile représente 6,8 % du nombre total de journées de l'activité globale de psychiatrie réalisées en Bretagne dont :

- 2,4 % du nombre total de journées en hospitalisation complète
- 22,4 % du nombre total de journées en hospitalisation partielle.

Plus d'un acte ambulatoire sur cinq (21 %) en Bretagne est réalisé en psychiatrie Infanto-Juvénile.

En Bretagne :

- 10 établissements de service public disposent de secteurs dédiés à la prise en charge de la population âgée de 16 ans ou moins (Cf : carte 2 relatives aux secteurs de psychiatrie infanto-juvénile, page 9). La Maison Bleue de Fougères est le seul établissement non sectorisé autorisé en psychiatrie infanto-juvénile en hôpital de jour et en ambulatoire.
- Les établissements privés et les établissements de service public non sectorisés en psychiatrie infanto-juvénile n'ont pas d'autorisation pour pratiquer une activité de psychiatrie infanto-juvénile. Toutefois, quelques patients de moins de 16 ans ont été pris en charge en hospitalisation complète dans les cliniques Saint Vincent et du Golfe, en ambulatoire à l'HIA de Brest et au CH de Redon.

Tableau 5 : Psychiatrie infanto-juvénile, activité 2018 en volume de journées et évolution par rapport à 2017

	Hospitalisation complète		Hospitalisation partielle		Ambulatoire	
	Nombre de journées	Evol. / 2017	Nombre de journées	Evol. / 2017	Nombre d'actes	Evol. / 2017
Etablissement de service public						
Bretagne	28 588	-7,0%	74 686	-6,7%	272 299	-2,1%
France	569 312	-3,4%	1 092 462	-3,0%	5 658 827	-1,8%
Etablissements privés						
Bretagne	10	-71,4%	0	-		
France	68 657	1,3%	29 274	3,4%		
Total						
Bretagne	28 598	-7,1%	74 686	-6,7%	272 299	-2,1%
France	637 969	-2,9%	1 121 735	-2,8%	5 658 827	-1,8%

Sources : RIMP 2017 – 2018

En 2018, l'activité d'hospitalisation en psychiatrie infanto-juvénile diminue plus en Bretagne qu'au national avec une baisse de 7 % du nombre de journées, en hospitalisation complète et partielle (France : 3 %). L'évolution de l'activité en ambulatoire par rapport à 2017 est similaire en Bretagne et en France (-2 %)

4.3.1 Ambulatoire

Le détail de l'analyse par établissement figure en annexe 5.1

→ Activité ambulatoire en légère baisse par rapport à 2017

En 2018, le volume d'actes baisse par rapport à 2018 de 2 % pour tous les établissements sauf pour l'EPSM Etienne Gourmelen et le CHS Bon Sauveur qui affichent une hausse significative de cette activité (respectivement 9 % et 6 %)

→ Plus de la moitié des actes réalisés en ambulatoire en psychiatrie infanto-juvénile concernent des patients de moins de 10 ans

Le détail de l'analyse par établissement figure en annexe 5.2.1

En 2018, 53 % des actes réalisés en Bretagne concernent des enfants de moins de 10 ans qui représentent 48 % de la file active. Cette répartition est similaire au niveau national.

Sur 272,3 milliers actes réalisés dans un secteur de psychiatrie infanto-juvénile ou dans un dispositif intersectoriel :

- 53 % concernent des patients de moins de 10 ans (versus 53 % pour le niveau national),
- 40 % concernent des patients de 10 à 15 ans (versus 36,5 % pour le niveau national),
- 6 % concernent des patients de 16 à 18 ans (versus 7 % pour le niveau national),
- 1 % concernent des patients de plus de 18 ans (versus 3,5 % pour le niveau national).

→ Près des trois quarts des actes ambulatoires sont des entretiens

Le détail de l'analyse par établissement figure en annexe 5.2.2

En 2018, 74 % des actes réalisés en ambulatoire dans un établissement public psychiatrique sont des entretiens (69 % pour le niveau national). Les autres types d'actes « groupes » et « autres » représentant chacun 13 % de l'offre ambulatoire.

→ Une répartition des actes ambulatoires assez homogène entre les intervenants

Le détail de l'analyse par établissement figure en annexe 5.2.2

En Bretagne, plus d'un quart des actes ambulatoires sont réalisés par des psychologues, mais sont globalement répartis d'une façon homogène entre les intervenants :

- 25 % des actes ambulatoires sont réalisés par des psychologues
- 22 % des actes ambulatoires sont réalisés par du personnel de rééducation
- 16 % des actes ambulatoires sont réalisés par les infirmiers
- 15 % des actes ambulatoires sont réalisés par le corps médical

Cette répartition est similaire au national, sauf pour la part des actes réalisés par du personnel de rééducation qui est beaucoup moins importante en France qu'en Bretagne (14 % vs 22 %).

→ Plus de 8 actes ambulatoires sur 10 sont réalisés dans les Centres Médico-Psychologiques

Le détail de l'analyse par établissement figure en annexe 5.2.3

La prise en charge ambulatoire peut être réalisée dans un lieu de l'établissement ayant une activité de soins psychiatriques ou dans un lieu extérieur à cet établissement. Le faible pourcentage d'actes déclarés en CATPP interroge et mériterait d'être investigué.

En Bretagne, 86 % des actes ambulatoires sont réalisés dans un CMP, 7 % dans un CATTP, 2 % à domicile, 2% en unité d'hospitalisation somatique. En France, la répartition est un peu différente, les CMP représentent 81 % des lieux de prises en charges et les CATTP 12 %.

4.3.2 Hospitalisation partielle

Le détail de l'analyse par établissement figure en annexe 5.1

En psychiatrie infanto-juvénile, l'hospitalisation partielle représente 72 % des journées d'hospitalisation des établissements contre 64 % en France en 2018.

→ Un nombre de patients pris en charge stable en hospitalisation partielle

Le nombre de patients pris en charge en hospitalisation partielle en psychiatrie infanto-juvénile baisse très légèrement (- 0,6 %) par rapport à 2017, tandis que le nombre de journées diminue de 6,7 % en Bretagne (contre -2,8 % en France)

Concernant les établissements bretons, quatre d'entre eux présentent une baisse significative du nombre de journées :

- Le CH de Plouguernevel (- 12 %)
- Le CH de Saint Malo (- 12 %)
- Le CHS Charcot (- 10 %)
- Le CHS Guillaume Régnier (-8 %).

→ Près des deux tiers des patients pris en charge en hospitalisation partielle ont moins de 10 ans

Le détail de l'analyse par établissement figure en annexe 5.3.1

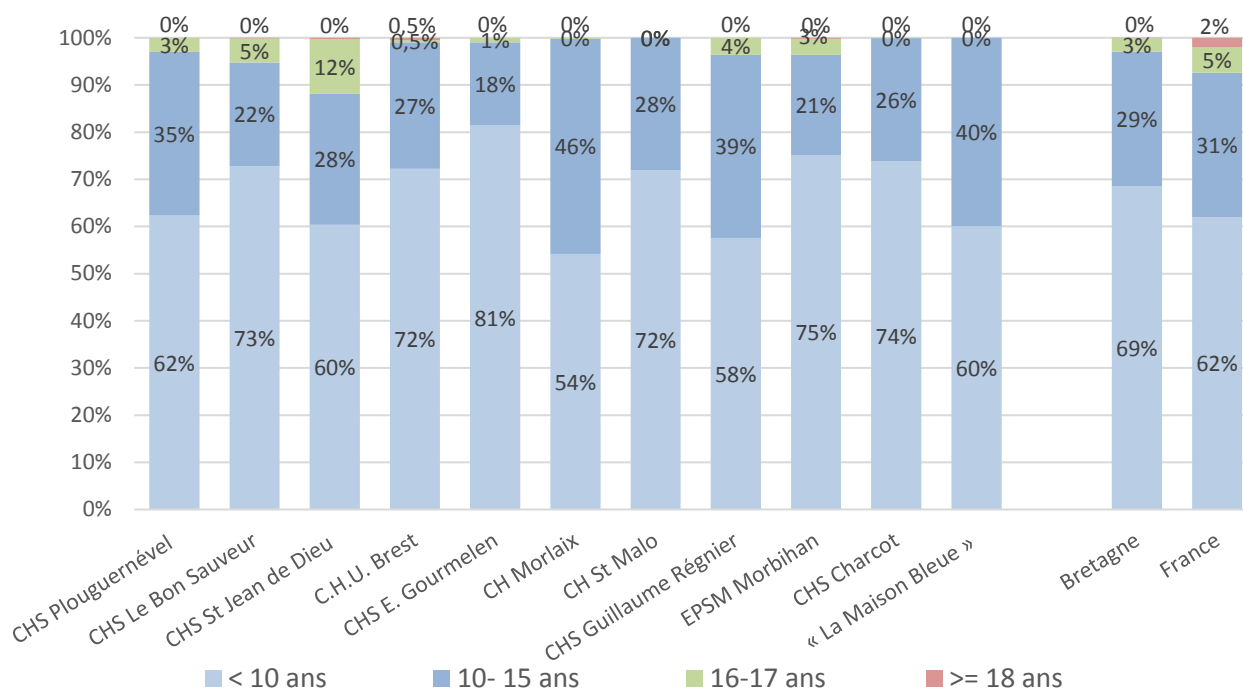
En 2018, 2 099 patients ont été pris en charge en hospitalisation partielle dans un secteur de psychiatrie infanto-juvénile ou dans un dispositif intersectoriel :

- 63 % ont moins de 10 ans (versus 56,5 % pour le niveau national)
- 35 % ont entre 10 et 15 ans (versus 37 % pour le niveau national)
- 5 % ont entre 16 et 18 ans (versus 9 % pour le niveau national)
- 1,5 % ont plus de 18 ans (versus 4 % pour le niveau national)

A noter que pour les 11 établissements proposant cette modalité de soins, la tranche d'âge moins de 10 ans représente plus de la moitié des patients excepté pour le CH de Saint Malo (45 %). Pour plus des deux tiers (69 %) des journées d'hospitalisation partielle, les patients ont moins de 10 ans (France : 62 %).

La forte prépondérance de l'offre d'hospitalisation partielle consacrée au moins de 10 ans questionne sur la réalité de l'accès des plus de 10 ans à ce type de prise en charge.

Graphique 8 : Répartition des journées d'hospitalisation partielle en psychiatrie infanto-juvénile selon l'âge du patient



Sources : RIMP 2018

→ L'hospitalisation de jour représente la quasi-totalité des journées en hospitalisation partielle

Le détail de l'analyse par établissement figure en annexe 5.3.2

La prise en charge en hospitalisation partielle peut se diviser en trois formes d'activités. En Bretagne, 98,8 % de ces journées sont effectuées en hospitalisation de jour, 1,2 % en hospitalisation de nuit. Aucune prise en charge en atelier thérapeutique n'est réalisée alors qu'en France cette forme d'activité représente 0,9 % des journées.

La majorité des journées en hospitalisation de nuit en Bretagne se font au CH Etienne Gourmelen qui a une part de journées en hospitalisation de nuit largement supérieure à la part régionale (8,1 % versus 1,2 %).

4.3.3 Hospitalisation complète

Le détail de l'analyse par établissement figure en annexe 5.1

En psychiatrie infanto-juvénile, l'hospitalisation complète ne représente que 28 % des journées d'hospitalisation en Bretagne. Cette nature de prise en charge est réalisée uniquement par les établissements de service public.

→ Baisse de 7 % du nombre de journées en hospitalisation complète

Le nombre de journées en hospitalisation complète en psychiatrie infanto-juvénile diminue de 7 % par rapport à 2017 alors que le nombre de patients pris en charge diminue de 0,5 %. Cette importante baisse d'activité est à corréliser avec la diminution de durée moyenne de présence en hospitalisation complète qui baisse de 26,8 jours en 2017 à 25,5 jours en 2018 en Bretagne, et qui est très inférieure à la moyenne nationale (36,5 jours)

Seuls trois établissements de service public voient leur activité d'hospitalisation complète augmenter en nombre de journées : le CHU de Brest (+ 15 %), le CHS Saint Jean de Dieu (+ 8 %) et le CH Saint Malo (+ 4 %).

En revanche, le CH des Pays de Morlaix présente une baisse importante de l'activité en hospitalisation complète par rapport à 2017 (-42 %) expliquée par le manque de praticiens hospitaliers à la fois en terme de nombre et d'expérience.

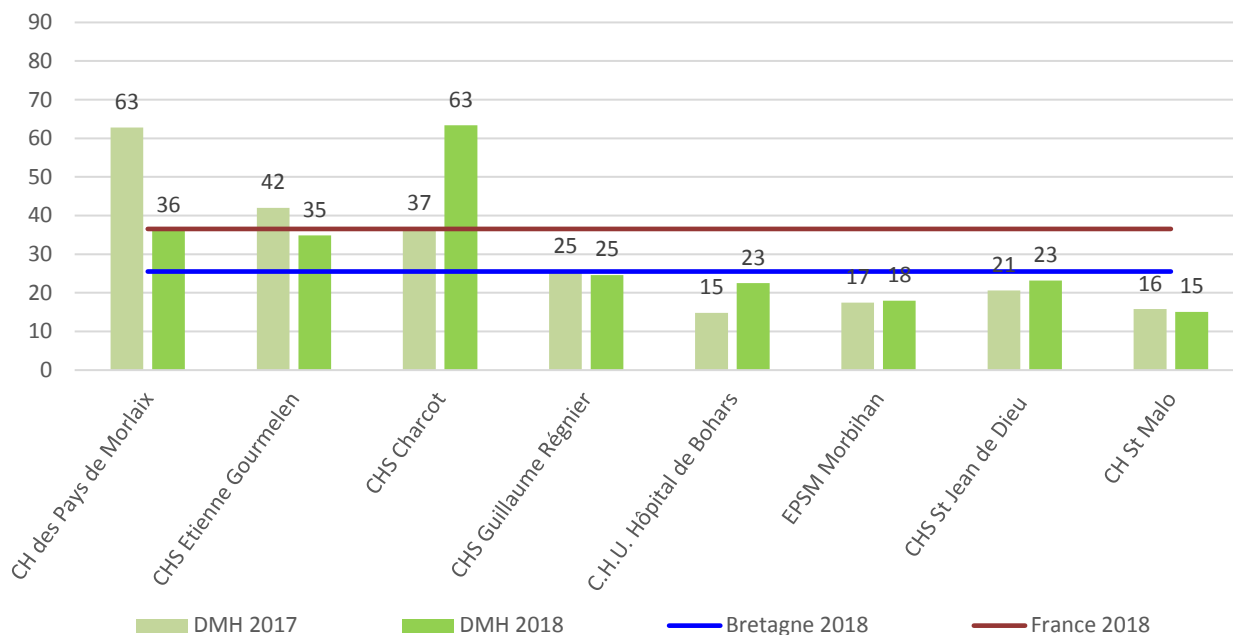
Les établissements privés n'ont pas d'autorisation pour pratiquer une activité de psychiatrie infanto-juvénile en Hospitalisation complète. Toutefois, un patient de moins de 16 ans a été pris en charge à la clinique du Golfe et à la Clinique Saint Vincent.

→ Une durée moyenne de présence en hospitalisation (DMH) temps plein bretonne inférieure à la durée nationale.

Le détail de l'analyse par établissement figure en annexe 5.1

En 2018, la DMH des patients de moins de 16 ans pris en charge en hospitalisation temps plein est de 25,5 jours en Bretagne contre 36,5 jours pour le niveau national. La Bretagne affiche la DMH la plus faible de toutes les régions.

Graphique 10 : Durée moyenne d'hospitalisation en hospitalisation temps plein des établissements de service public – 2017 et 2018



Sources : RIMP 2017 – 2018

En 2018, la DMH des patients pris en charge en hospitalisation temps plein en psychiatrie infanto-juvénile est très hétérogène variant de 14 jours pour le CH de St-Malo à 63 jours pour le CHS de Charcot, seul établissement présentant une DMH supérieure à la moyenne régionale et nationale.

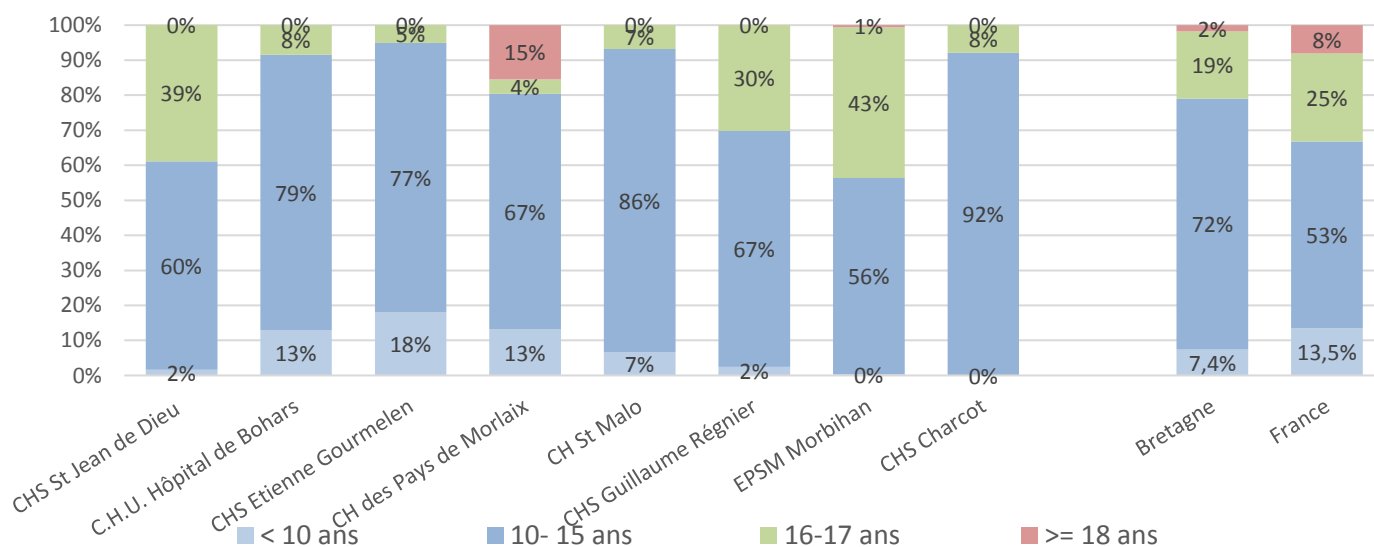
→ **Moins de 12 % des patients pris en charge en hospitalisation complète ont moins de 10 ans**

Le détail de l'analyse par établissement figure en annexe 5.4.1

En 2018, 1 154 patients ont été pris en charge en hospitalisation complète dans un secteur de psychiatrie infanto-juvénile ou dans un dispositif intersectoriel :

- 12 % ont moins de 10 ans (versus 14,7 % pour le niveau national),
- 68 % ont entre 10 et 15 ans (versus 56 % pour le niveau national),
- 22 % ont entre 16 et 18 ans (versus 26,5 % pour le niveau national),
- 1 % ont plus de 18 ans (versus 6,2 % pour le niveau national).

Graphique 9 : Répartition des journées d'hospitalisation complète en psychiatrie infanto-juvénile selon l'âge du patient



Sources : RIMP 2018

Au niveau des établissements bretons, une grande diversité est observée dans l'âge des patients pris en charge :

- Le CH de Morlaix a une part importante de patients relevant de la psychiatrie générale (plus de 18 ans) ; en effet, 15 % des journées d'hospitalisation complète en psychiatrie infanto-juvénile sont réalisées pour des patients de 18 ans ou plus, même si cette part est en forte baisse (63 % en 2017). Les 3/4 des patients pris en charge sont âgés de 10 à 15 ans.
- Les CH St-Jean de Dieu, et l'EPSM du Morbihan ont une part de patients âgés de 16 à 17 ans importante par rapport à la moyenne régionale ;
- L'EPSM du Morbihan affiche la part la plus faible de journées d'hospitalisation pour des patients âgés de 10 à 15 ans, celle-ci variant de 60 % à 92 % pour les autres établissements;

→ L'hospitalisation temps plein représente plus de 90 % des journées en hospitalisation complète

Le détail de l'analyse par établissement figure en annexe 5.4.2

En hospitalisation complète, l'hospitalisation temps plein représente la grande majorité des journées d'hospitalisation en Bretagne (91 %), la part de cette forme d'activité est plus faible au niveau national (78 %).

Parmi les six alternatives à l'hospitalisation à temps plein, le placement familial thérapeutique est la plus répandue en Bretagne, avec 8 % des journées en hospitalisation complète (14,5 % pour le niveau national), même si elle ne concerne que deux établissements : le CHU de Brest (41 % des journées) et l'EPSM du Morbihan (4 %).

4.4 Activité de psychiatrie générale

Le détail de l'analyse par établissement figure en annexe 4.1

La psychiatrie générale représente la grande majorité de l'activité de psychiatrie totale. En 2018, la part de l'hospitalisation (complète et partielle) est de 93 % de l'activité bretonne en nombre de journées. Concernant l'ambulatoire, près de quatre actes sur cinq en psychiatrie concernent les adulte (79%).

Tableau 5 : Psychiatrie générale, activité 2018 en volume de journées et évolution par rapport à 2017.

Sources : RIMP 2017 – 2018

	Hospitalisation complète hors UMD et UHSA		Hospitalisation partielle		Ambulatoire	
	Nombre de journées	Evol. / 2017	Nombre de journées	Evol. / 2017	Nombre d'actes	Evol. / 2017
Etablissement de service public						
Bretagne	870 942	-3,1%	230 706	-6,6%	1 045 348	1,6%
France	13 037 612	-3,2%	3 199 941	-2,0%	16 091 011	
Etablissements privés						
Bretagne	291 656	-1,6%	27 979	8,8%		
France	5 029 405	2,7%	527 028	4,5%		
Total						
Bretagne	1 162 598	-2,7%	258 685	-5,2%	1 045 348	1,6%
France	18 067 017	-1,6%	3 726 968	-1,1%	16 091 011	0,1%

En 2018, les établissements de service public ont diminué leur activité d'hospitalisation complète (-3,1 % en volume de journées) et partielle (-6,6 %). Par contre, leur activité en ambulatoire a progressé par rapport à 2017 (+ 1,6 % d'actes).

Pour les établissements privés, on observe une légère diminution de l'hospitalisation complète (-1,6 %) mais une augmentation significative l'hospitalisation partielle par rapport à 2017 (+ 8,8 %).

Globalement, l'activité d'hospitalisation complète et partielle baisse plus fortement en Bretagne qu'au national tandis que l'activité ambulatoire progresse plus fortement qu'au national.

4.4.1 Ambulatoire

→ Trois établissements subissent une baisse significative de leur activité ambulatoire

Le détail de l'analyse par établissement figure en annexe 4.1

En 2018, 1,05 millions d'actes ambulatoires ont été réalisés en psychiatrie générale.

Si la progression, de 1,6 % par rapport à 2018, est plus marquée qu'au niveau national (+ 0,1 % d'actes), trois établissements subissent cependant une forte baisse de leur activité ambulatoire :

- **Le GHBS – Site de Quimperlé** (-16 %), du fait du regroupement des sites et d'un défaut d'exhaustivité.
- **Le CH de Redon** (- 11 %).
- **Le CH de Landerneau** (-6,5 %).

→ 1,4 % des actes ambulatoires réalisés en psychiatrie générale concernent des patients de moins de 18 ans

Le détail de l'analyse par établissement figure en annexe 4.2.1

En France, l'âge de bascule entre la psychiatrie infanto-juvénile et la psychiatrie générale est théoriquement fixé à 16 ans. Dans les faits les pratiques sont différentes selon les établissements psychiatriques. En effet, certains établissements vont orienter les patients de plus de 16 ans en psychiatrie générale et d'autres vont maintenir les adolescents âgés de 16 à 18 ans en psychiatrie infanto-juvénile.

En 2018, 1,4 % des actes réalisés en psychiatrie générale concernent des patients âgés de moins de 18 ans, dont 0,2 % concernent des patients de 15 ans ou moins.

→ L'activité intersectorielle progresse en ambulatoire

Le détail de l'analyse par établissement figure en annexe 4.2.1

Un dispositif intersectoriel formalisé assure des missions sectorielles, souvent complémentaires aux activités de secteur, pour le compte de plusieurs, voire de l'ensemble des secteurs de psychiatrie générale d'un établissement. Par exemple, il peut viser à prendre en charge des pathologies spécifiques ou une population donnée.

L'activité intersectorielle représente 23 % des actes ambulatoires en Bretagne (17 % pour le niveau national).

Réalisée par neuf établissements de service public, l'activité intersectorielle est inégale, variant de 6 % pour le CH de Morlaix à 28 % pour l'EPSM Etienne Gourmelen. La part de l'activité ambulatoire intersectorielle est très hétérogène entre les établissements : celle-ci étant de 4 % au CH de Morlaix et de 42 % au CH de Saint Malo.

→ Près de trois actes ambulatoires sur quatre sont des entretiens

Le détail de l'analyse par établissement figure en annexe 4.2.2

Les actes ambulatoires sont enregistrés selon la grille EDGAR (entretien, démarche, groupe, accompagnement, réunion). La grille EDGAR est un recueil d'informations qui permet d'enregistrer les actes réalisés pour un patient au cours d'une prise en charge ambulatoire (Cf. *guide méthodologique*).

En 2018, 74 % des actes réalisés en ambulatoire dans un établissement public psychiatrique sont des entretiens et 16 % sont des actes réalisés en groupe.

Trois établissements se distinguent par une part importante d'actes qui ne sont ni des entretiens, ni des actes réalisés en groupe : le CPC La Thébaudais (66 %), le CH de Plouguernevel (28 %) et le CHS Etienne Gourmelen à Quimper (22 %).

→ Plus de la moitié des actes ambulatoires sont réalisés par des infirmiers

Le détail de l'analyse par établissement figure en annexe 4.2.2

En Bretagne, 56 % des actes ambulatoires sont réalisés par des infirmiers et 20 % par le corps médical. Ces parts distinguent la région du niveau national (respectivement 48 % et 25 %). La Bretagne est la région qui présente la plus grande part d'actes réalisés par les infirmiers et la plus petite part d'actes réalisés par le corps médical après la région Haut de France.

Au regard des intervenants, certains établissements présentent des spécificités :

- Pour l'HIA de Brest, l'Hôtel Dieu de Pont l'Abbé et l'établissement Pen Ker, la quasi-totalité des actes ambulatoires sont réalisés par le corps médical.
- 73 % des actes ambulatoires de la Maison Bleue de Fougères sont réalisés par des psychologues.

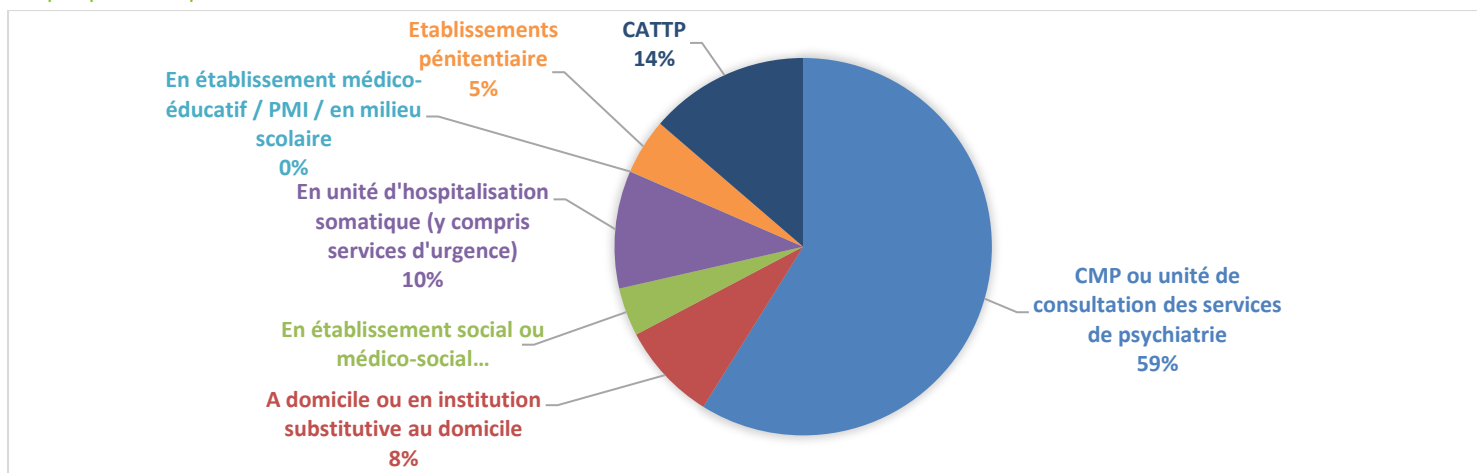
→ Près de trois actes sur cinq sont réalisés en CMP ou en CATT en Bretagne

Le détail de l'analyse par établissement figure en annexe 4.2.3

La prise en charge ambulatoire peut être réalisée dans un lieu de l'établissement ayant une activité de soins psychiatriques ou dans un lieu extérieur à cet établissement.

En Bretagne, 59 % des actes ambulatoires sont réalisés dans les Centres Médico-Psychologiques (CMP) et 14 % dans les Centres d'Accueil Thérapeutique à Temps Partiel (CATTP). Au niveau national, près de deux actes sur trois sont réalisés en CMP (64 %).

Graphique 3 : Répartition des actes ambulatoires selon le lieu



Source : RIMP 2018

4.4.2 Hospitalisation partielle

Le détail de l'analyse par établissement figure en annexe 4.1

En psychiatrie générale, l'hospitalisation partielle représente 18 % des journées d'hospitalisation, 21 % pour les établissements de service public et 9 % des établissements privés.

En 2018, cette activité baisse nettement par rapport à 2017 pour les établissements de service public (-6,6 % en volume de journées) alors qu'elle augmente fortement pour les privés (+8,8 %), ce qui correspond au développement récent de cette activité dans le secteur privé.

Tous les établissements de service public observent une baisse de leur activité en hospitalisation partielle, excepté l'HIA Clermont Tonnerre (+ 7,5 %), le CRFF Beaulieu (24,2 %) et l'Établissement Penn Ker (+ 4,5 %).

Concernant les cinq établissements privés autorisés pour une activité d'hospitalisation partielle, trois d'entre eux affichent une progression significative de leur activité partielle. La clinique du Val Josselin affiche une progression de 15 %. Les cliniques Pen An Dalar et du Moulin présentent respectivement des hausses du nombre de journée de 13 % et 6 %. Un nouveau type de prise en charge à la Clinique du Moulin concernant les troubles du comportement alimentaire explique cette croissance.

→ Moins de 1 % des patients en hospitalisation partielle adulte ont moins de 18 ans

Le détail de l'analyse par établissement figure en annexe 4.3.1

En 2018, 0,4 % des patients en hospitalisation partielle en psychiatrie générale, sont âgés de 16 à 17 ans.

A l'exception du CRRF de Beaulieu dont 14 % des patients sont âgés de 16-17 ans, la part des mineurs pris en charge en hospitalisation partielle varie de 0,1 % pour l'EPSM du Morbihan, à 2,7 % pour le CH de St-Malo.

→ Progression de l'activité intersectorielle en hospitalisation partielle

Le détail de l'analyse par établissement figure en annexe 4.3.1

Entre 2017 et 2018, l'activité intersectorielle passe de 18 % à 24 % des journées d'hospitalisation partielle en Bretagne.

La part de l'activité intersectorielle est inégale, variant de 3 % des journées pour le CH de Morlaix à 100 % pour le CHS Charcot.

→ L'hospitalisation partielle est caractérisée par une activité principalement en hospitalisation de jour

Le détail de l'analyse par établissement figure en annexe 4.3.2

La prise en charge en hospitalisation partielle se répartit en trois formes d'activité, l'hospitalisation de jour, l'hospitalisation de nuit et les ateliers thérapeutiques. L'hospitalisation de jour est la plus fréquente en Bretagne comme en France et représente respectivement 91 % et 93 % des journées d'hospitalisation partielle.

Concernant les établissements de service public, le CPC la Thébaudais se distingue avec un taux de prise en charge en hospitalisation de nuit de 69 %, ainsi que le CHU de Brest avec une part de 16 % de son hospitalisation partielle.

Pour les établissements privés, 93 % des hospitalisations partielles sont prises en charge en hospitalisation de jour. Seule, la clinique Pen An Dalar réalise 29 % de son activité d'hospitalisation partielle en hospitalisation de nuit, les autres cliniques ne pratiquant que de l'hospitalisation de jour.

Parmi les deux alternatives à l'hospitalisation de jour, les ateliers thérapeutiques sont rares et représentent seulement 1 % des journées en hospitalisation partielle en Bretagne (versus 3 % pour le niveau national).

Un seul établissement est particulièrement concerné par cette forme de prise en charge : le CH de Landerneau (26,5 % des journées).

4.4.3 Hospitalisation complète

Le détail de l'analyse par établissement figure en annexe 4.1

En 2018, la psychiatrie générale représente 97,6 % du total des journées d'hospitalisation réalisées en hospitalisation complète en Bretagne (2,4 % pour l'IJ en HC).

→ L'activité en hospitalisation complète diminue près de deux fois plus en région qu'en France

Compte tenu du poids particulièrement élevé de l'hospitalisation temps plein de psychiatrie adulte en Bretagne et d'une nécessaire évolution vers des modalités de prise en charge à même de préserver un niveau d'autonomie et d'insertion sociale et professionnelle le plus élevé possible, la diminution de la part de l'hospitalisation temps plein dans l'activité de psychiatrie générale fait partie des orientations régionales.

En 2018, l'activité en hospitalisation complète baisse en nombre de journées de 3,1 % pour les établissements de service public et de 1,6 % pour les cliniques.

Pour les publics, on constate une forte baisse de cette activité pour le CH de Redon (-32 %), le CHS Bon Sauveur et le GHBS-site de Quimperlé (-8 %). Seuls quatre établissements de service public observent une hausse de l'activité en hospitalisation complète par rapport à 2017, le CRRF Beaulieu (+7 %), l'Établissement Penn Ker (+5 %), le CPC Sarzeau (+3 %) et le CH des pays de Morlaix (+2 %).

A noter que 2 établissements de service public ne réalisent pas d'hospitalisation complète : le CPC la Thébaudais et la Maison Bleue de Fougères.

Concernant les cliniques privées, l'activité en hospitalisation complète est stable pour cinq d'entre elles. On observe une forte baisse pour la clinique de l'Iroise (-11 %).

→ Plus de 98 % des patients pris en charge en hospitalisation complète en psychiatrie générale ont 18 ans ou plus

Le détail de l'analyse par établissement figure en annexe 4.4.1

En 2018, en psychiatrie générale moins de 2 % des patients pris en charge en hospitalisation complète ont moins de 18 ans (1,9%), et 0,2 % ont 15 ans ou moins en Bretagne. Cette répartition est similaire au niveau national (respectivement 2,1 % et 0,3 %).

Seuls sept établissements sectorisés ont pris en charge des enfants de 15 ans et moins en psychiatrie générale, notamment le CHU de Brest (1 % des patients pris en charge en hospitalisation complète).

La prise en charge des adolescents âgés de 16 à 17 ans concerne quinze établissements et plus particulièrement le CRRF Beaulieu (17 % des patients pris en charge en hospitalisation complète).

A noter que l'unité « Soins Etudes » de psychiatrie au sein du CRRF de Beaulieu est spécialisée dans l'accueil des étudiants de 17 à 25 ans, présentant des troubles psychiatriques stabilisés. Elle a pour mission d'obtenir un mieux-être psychique et de favoriser la prise d'autonomie et la réinsertion des patients, en particulier par le maintien de la scolarisation et /ou d'études supérieures.

→ Une hausse de l'activité intersectorielle

Le détail de l'analyse par établissement figure en annexe 4.4.1

L'activité intersectorielle augmente entre 2017 et 2018, passant de 23 % des journées d'hospitalisation complète en Bretagne à 26 %, alors qu'elle stagne au niveau national à 17,5 %. Cette activité, réalisée uniquement par les établissements sectorisés, est inégale d'un établissement à l'autre, variant de 10 % pour le CHS Plouguernevel à 100 % pour l'EPSM du Morbihan.

L'Hôtel Dieu de Pont l'Abbé n'est pas sectorisé, mais affiche toutefois 100 % des journées en hospitalisation complète en inter-secteur en raison d'une erreur de paramétrage dans son système d'information.

→ **L'hospitalisation temps plein représente 94 % des journées en hospitalisation complète**

Le détail de l'analyse par établissement figure en annexe 4.4.2

La prise en charge en hospitalisation complète regroupe sept formes d'activité, l'hospitalisation à temps plein étant la prise en charge la plus fréquente. Elle représente 94 % des journées en hospitalisation complète en Bretagne, 92 % des journées au national.

Pour les établissements de service public bretons, l'hospitalisation à temps plein représente 92 % des journées en hospitalisation complète et la totalité des journées pour les établissements privés.

L'accueil en Centre de Post Cure (CPC) est l'alternative à l'hospitalisation temps plein la plus fréquente en Bretagne, avec 4 % des journées en hospitalisation complète (2 % en France). Cette forme de prise en charge concerne trois établissements : le CPR de Billiers (100 % de l'activité en hospitalisation complète), le CPC de Sarzeau (99,5 %) et le CH de Morlaix (8 %).

Le placement familial thérapeutique et l'accueil en appartement thérapeutique représentent 1 % des journées en l'hospitalisation complète pour chacune de ces alternatives.

L'accueil en centre en crise, l'hospitalisation à domicile et les séjours thérapeutiques sont des alternatives à l'hospitalisation temps plein très peu pratiquées en Bretagne, voir anecdotiques.

→ **Une des plus faibles durée moyenne de présence en hospitalisation temps plein de France**

Le détail de l'analyse par établissement figure en annexe 4.1

La durée moyenne de présence (DMP) en hospitalisation temps plein correspond au rapport entre le nombre de journées en hospitalisation temps plein et le nombre de patients pris en charge en hospitalisation temps plein.

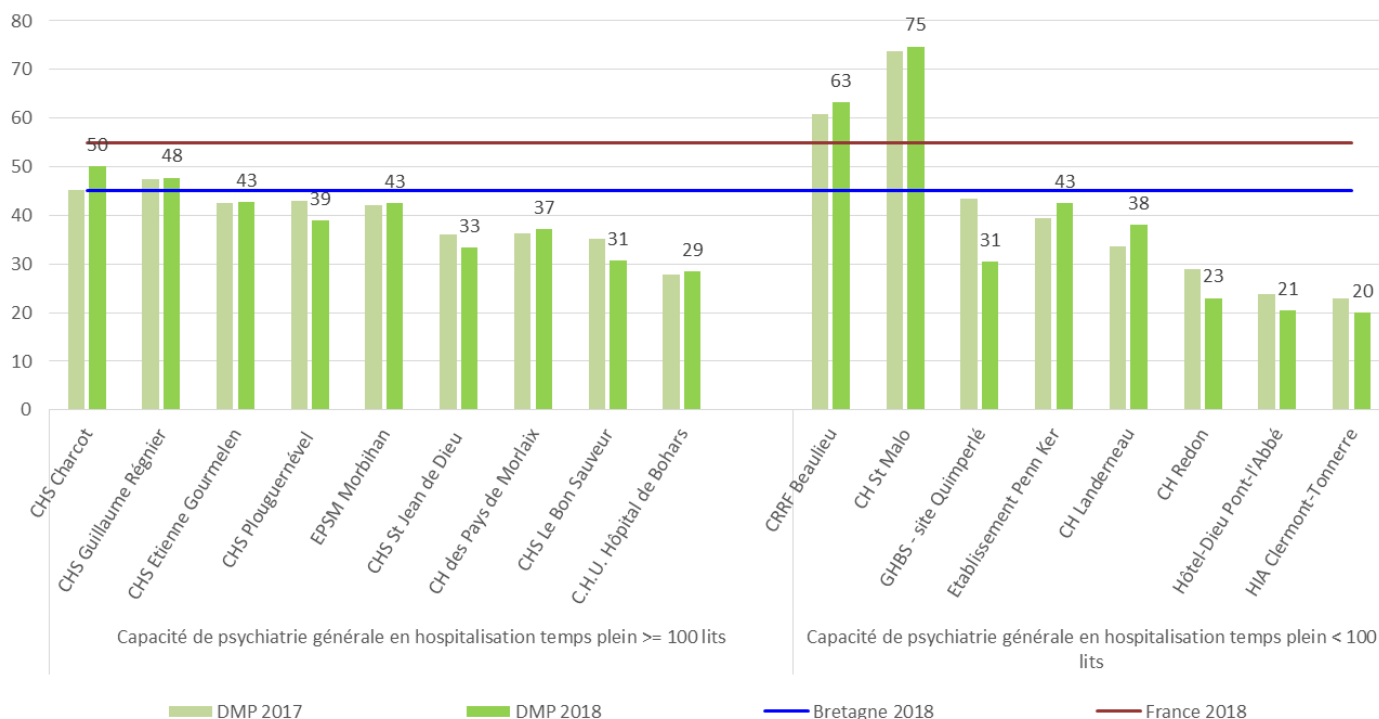
Cet indicateur permet de calculer une durée moyenne **annuelle** de prise en charge en hospitalisation temps plein des patients, indépendamment de la segmentation médico-administrative des séjours (ex : permissions thérapeutiques pendant un séjour).

En 2018, la DMP des patients pris en charge en hospitalisation temps plein est de 45 jours, contre 55 jours pour le niveau national. La région Bretagne présente la plus petite DMP entre les régions après les Pays-de-la-Loire (43 jours).

La DMP peut être influencée par la capacité en lits d'hospitalisation temps plein. En effet, les établissements qui disposent de peu de lits peuvent présenter une DMP importante en lien avec un ou deux patients en hospitalisation au long cours.

C'est pourquoi pour les établissements de service public, l'analyse de la DMP différencie les établissements qui disposaient en 2015 en psychiatrie générale de moins de 100 lits d'hospitalisation temps plein des établissements de service public qui bénéficiaient de 100 lits et plus (Cf. Annexe 1.2 : capacité et taux d'équipement en psychiatrie générale).

Graphique 4 : Durée moyenne d'hospitalisation en hospitalisation temps plein des établissements de service public – 2017 et 2018



Sources : RIMP 2017 – 2018

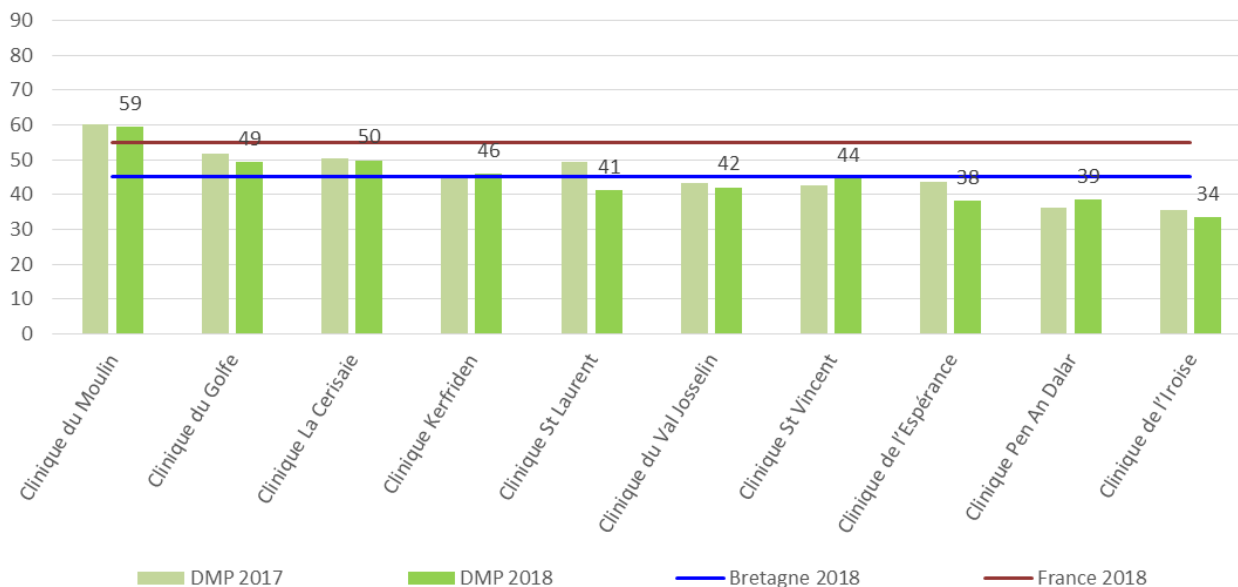
Les établissements sont classés selon leur nombre de lits en hospitalisation temps plein en psychiatrie générale en 2017 (SAE 2017)

En 2018, parmi les établissements de service public avec une capacité d'au moins 100 lits en hospitalisation temps plein, seuls deux établissements ont une DMP supérieure au niveau régional mais qui reste néanmoins inférieure à la DMP nationale, les CHS Charcot et Guillaume Régnier. Cette DMP varie de 29 jours au CHU de Brest à 50 jours au CH Charcot qui enregistre une hausse de la DMP de 5 jours par rapport à 2017.

Inversement, les CHS Plouguernevel et Bon Sauveur voient leur DMP respective baisser de 4 jours.

Pour les établissements qui disposent de moins de 100 lits d'hospitalisation complète en psychiatrie générale, la DMP est très hétérogène, variant de 20 jours pour l'HIA Clermont Tonnerre à 75 jours pour le CRRF Beaulieu. Le CRRF de Beaulieu et le CH de Saint Malo présentent une DMP supérieure à la DMP régionale et nationale.

Graphique 5 : Durée moyenne d'hospitalisation en hospitalisation temps plein des établissements privés – 2017 et 2018



Sources : RIMP 2017 – 2018

En 2018, quatre établissements présentent une DMP supérieure à la DMP régionale. Néanmoins, seule la DMP de la clinique du Moulin est supérieure à la DMP nationale.

Les cliniques Saint Laurent et de l'Espérance enregistrent une baisse significative de leur DMP (respectivement -8 jours et -5 jours)

→ Les hospitalisations au long cours concernent peu de patients pour 1000 habitants mais représentent 21,5 % des journées d'hospitalisation temps plein

Le détail de l'analyse par établissement figure en annexe 4.4.4

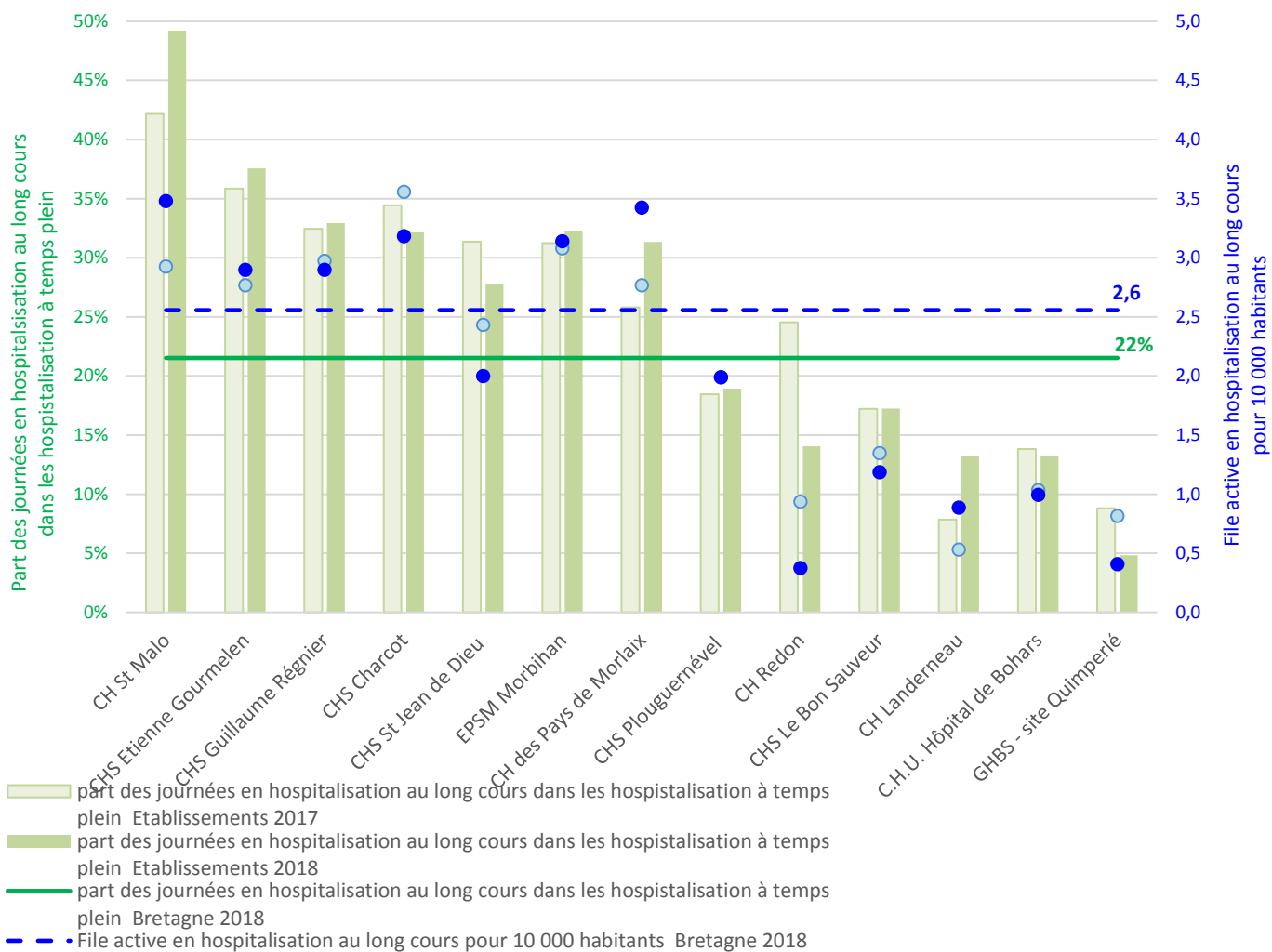
Les hospitalisations au long cours correspondent aux séjours de patients hospitalisés en hospitalisation temps plein plus de 292 jours en 2018 (en un ou plusieurs séjours).

La prise en charge des hospitalisations au long cours se fait essentiellement dans les établissements de service public sectorisés (95 % des journées en hospitalisation au long cours) pour des patients présentant des pathologies psychiques sévères.

En Bretagne, les journées en hospitalisation au long cours représentent 21,5 % des journées en hospitalisation à temps plein. En diminution depuis 2015, la Bretagne est en quatrième position des régions ayant la plus petite part de journées en hospitalisation au long cours après les régions Occitanie (20 %), Auvergne-Rhône-Alpes (20 %) et Ile de France (21 %). La part nationale est de 26 %.

Cependant, cet indicateur doit être mis en perspective avec le nombre de patients pris en charge en hospitalisation au long cours pour 10 000 habitants. En Bretagne, 2,6 patients sur 10 000 bretons sont pris en charge en hospitalisation au long cours (hors UMD et UHSA), contre 2,2 patients en France, ce qui classe la région au septième rang des régions sur treize.

Graphique 6 : Part des journées en hospitalisation au long cours par rapport au volume de journées en hospitalisation temps plein et file active en hospitalisation temps plein pour 10 000 habitants



Sources : RIMP 2017 – 2018 et populations INSEE 2014 – 2015

Remarque : le rond bleu foncé correspond à la file active en hospitalisation au long cours 2018, et le cercle plus clair à la même file active 2017

En 2018, sept établissements affichent une part de journées en hospitalisation au long cours supérieure à la moyenne régionale (ligne verte) : le CH de St-Malo (49 %), l'ESPM Etienne Gourmelen (38 %), le CH de Guillaume Régnier (33 %), le CH de Charcot (32 %), le CH St-Jean de Dieu (28 %), l'ESPM du Morbihan (32 %), le CH de Morlaix (31%).

Toutefois, le CH St-Jean de Dieu présente un nombre de patients pour 10 000 habitants du secteur de rattachement inférieur à la région (ligne bleue) avec une file active de 2,4 patients.

Par rapport à 2017, cinq établissements présentent une diminution de la part des journées en hospitalisation temps plein au long cours et du nombre de patients pour 10 000 habitants, particulièrement le CH de Redon.

A l'inverse, cinq établissements augmentent la part des journées en hospitalisation temps plein au long cours et le nombre de patients pour 10 000 habitants, notamment le CH de St-Malo et le CH de Landerneau.

4.4.4 Soins psychiatriques sans consentement

Le détail de l'analyse par établissement figure en annexe 4.5.1

La loi du 5 juillet 2011, modifiée le 25 septembre 2013, et ses décrets d'application ont réformé les modalités de prise en charge psychiatrique. La notion d'hospitalisation sans consentement a été remplacée par celle de soins psychiatriques sans consentement, définis dans le Code de santé publique. Les droits des patients soignés sans leur consentement sont réaffirmés. Cette loi, vise à faire évoluer l'exercice des soins sous contrainte en psychiatrie : l'hospitalisation à temps plein n'y est plus la seule modalité de prise en charge, un nouveau mode légal de soins est introduit avec les soins en cas de péril imminent et l'intervention d'un juge des libertés et de la détention (JLD) est désormais prévue dans ce cadre.

En 2018, le nombre de journées d'hospitalisation en soins psychiatriques sans consentement (à temps complet ou partiel) est stable par rapport à 2017 en Bretagne comme en France et représente 15 % des journées de psychiatrie générale de la région (18 % pour le niveau national). En ambulatoire, le nombre d'actes représente 3 % des actes réalisés en psychiatrie générale (4 % pour le niveau national).

En Bretagne, treize établissements de service public sectorisés et l'HIA de Brest ont pris en charge des patients en soins psychiatriques sans consentement. La clinique de l'Espérance a réalisé également 3 séjours pour un unique patient.

→ Le nombre de patients pris en charge en soins psychiatriques sans consentement en hospitalisation complète diminue de 2,5 %

Pour les soins sans consentement en hospitalisation complète en 2018 :

- 4 527 patients ont été pris en charge sans leur consentement. Ce nombre de patients diminue de 2,5 % par rapport à 2017.
- Le nombre de journées réalisées sans le consentement du patient représente 17 % des journées en hospitalisation complète des établissements de service public en psychiatrie générale. Ce nombre de journées est stable par rapport à 2017 tandis que le nombre de patients diminue (soit une hausse de la durée moyenne de présence).
- 41 % des séjours ont une durée d'au moins 15 jours et 3,5 % avec une durée d'au moins 6 mois :
Quatre établissements se démarquent avec près de la moitié des séjours d'une durée d'au moins 15 jours : le CHU de Brest (50 % des séjours), le CH de Landerneau (49 %), le CH St-Malo (49 %) et l'EPSM du Morbihan. A l'inverse, le CH Etienne Gourmelen se distingue avec une part nettement plus faible que la part régionale (23 %).
La part des séjours d'une durée supérieure à 6 mois varie de 1 % au CHS Etienne Gourmelen à 8 % à l'EPSM du Morbihan.
- A noter que le CH Guillaume Régnier et l'EPSM du Morbihan réalisent plus de la moitié des journées en hospitalisation complète sans consentement de la région (respectivement 28 % et 24 %)

→ Le nombre de patients pris en charge en hospitalisation partielle baisse de 6 %

Le nombre de journées réalisées sans le consentement du patient représente 6 % des journées en hospitalisation partielle en psychiatrie générale. Ce nombre de journées diminue de 6 % par rapport à 2017 comme le nombre de patients. Pour le niveau national, le nombre de journées et de patients baissent respectivement de 5 % et 3 %.

→ Le nombre d'actes pris en charge en ambulatoire diminue de 2 %

En ambulatoire, le nombre d'actes réalisés sans le consentement du patient représente 6 % des actes en psychiatrie générale en Bretagne. Ce nombre d'actes baisse de 2 % par rapport à 2017 alors qu'au niveau national le nombre d'actes diminue de 7 %.

→ Trois journées en hospitalisation complète en soins sans consentement sur cinq sont faites à la demande d'un tiers

Le détail de l'analyse par établissement figure en annexe 4.5.2

En 2017, 60 % des journées en soins psychiatriques sans consentement en hospitalisation complète sont des hospitalisations à la demande d'un tiers, 20 % des journées concernent des soins psychiatriques sur décision du représentant de l'état et 16 % sont relatives aux soins psychiatriques pour péril imminent.

Certains établissements présentent des variations importantes entre 2017 et 2018 :

- Au CH des Pays de Morlaix, la part des journées en hospitalisations en soins psychiatriques sur décision du représentant de l'Etat diminue de 10 points, tandis qu'elle augmente pour les personnes jugées pénalement irresponsables
- Au CH Le Bon Sauveur, 10 % des journées sont relatives aux soins psychiatriques pour péril imminent, alors qu'en 2015 il n'y en avait aucune.
- Au CHS de Plouguernevel, la part des journées en soins psychiatriques sur décision du représentant de l'état diminue de 9 points, tandis qu'elle augmente pour les hospitalisations à la demande d'un tiers.

4.4.5 Focus sur les prises en charge en unité spécialisée interrégionale

Le détail de l'analyse par établissement figure en annexe 4.6

En Bretagne, deux établissements psychiatriques disposent d'une unité spécialisée qui a vocation à accueillir des patients en provenance des régions Bretagne, Normandie et Pays-de-la-Loire mais aussi de répondre à toute demande d'admission d'urgence provenant d'une autre partie du territoire français dans la limite des places disponibles :

- Le CH de Plouguernevel dispose d'une unité pour malades difficiles (UMD)
- Le CH Guillaume Régnier dispose d'une unité hospitalière spécialement aménagée (UHSA)

→ Un taux d'occupation de 90 % pour l'UMD de Plouguernével

Le CH de Plouguernével dispose depuis 2008 d'une UMD de 40 lits d'hospitalisation temps plein dédiée à accueillir des patients admis en Soins Psychiatriques sur Décision du Représentant de l'Etat (SPDRE), nécessitant un protocole de soins intensifs en dépit duquel persiste un état de dangerosité permanent, incompatible avec leur maintien dans des unités traditionnelles recevant des patients hospitalisés sous contrainte.

En 2018, le nombre de journées d'hospitalisation temps plein réalisées dans l'UMD du CH de Plouguernével représentent 22 % des journées d'hospitalisation temps plein en psychiatrie générale de l'établissement. En hausse de 1 % par rapport à 2017, cette activité correspond à la prise en charge de 63 patients (88 en 2017), dont plus de la moitié est domiciliée en Bretagne, tous hospitalisés sans leur consentement.

Le taux d'occupation des 40 lits de cette UMD est de 90 % en 2018 (89 % en 2017).

→ Un taux d'occupation de 65 % de l'UHSA du CH Guillaume Régnier

A la différence des UMD, les UHSA ne travaillent qu'en lien direct avec les établissements pénitentiaires.

Depuis 2013, le CH Guillaume Régnier dispose d'une UHSA de 40 lits d'hospitalisation temps plein (deux unités d'admissions de 20 lits chacune) dédiée à la prise en charge des personnes placées sous la main de justice et nécessitant des soins psychiatriques en hospitalisation temps plein. Les patients (prévenus ou détenus) peuvent être accueillis avec ou sans leur consentement.

En 2018, 9 444 journées d'hospitalisation temps plein ont été réalisées dans l'UHSA du CH Guillaume Régnier. En hausse de 4 % par rapport à 2017, ces journées représentent 4 % des journées d'hospitalisation temps plein en psychiatrie générale de l'établissement.

Cette activité correspond à la prise en charge de 264 patients, dont 62 % de bretons. En 2018, tous les patients ont été hospitalisés avec leur consentement.

Le taux d'occupation des 40 lits de cette UHSA est de 65 % en 2018 (62 % en 2017).

De plus, depuis 2016, le guide méthodologique 2016 ajoute des consignes de codage pour caractériser les prises en charge dans les UHSA avec le renseignement du code « Z65 1 » en diagnostic associé. Le CHGR n'a toujours pas renseigné de diagnostic associé avec un code Z65 1 en 2018.

5. Financement de l'activité psychiatrique en 2018

5.1 Précisions méthodologiques

Le financement de l'activité de psychiatrie dépend du secteur de financement.

Attention, les méthodes utilisées pour l'analyse des financements à l'activité sont différentes selon que les établissements sont sous Dotation Annuelle de Financement (DAF) ou qu'ils sont sous Objectifs Quantifiés Nationaux (OQN).

Les indicateurs de ces deux types d'établissement ne peuvent pas être comparés.

→ Dotations annuelles – financement non lié à l'activité

La dotation annuelle de financement (DAF) est une enveloppe budgétaire globale attribuée par année civile. Elle est délivrée pour couvrir la dépense du 1er janvier au 31 décembre de l'année N.

Pour chaque enveloppe, le ministère détermine un plafond de ressources par région selon un arrêté « DR » (dotations régionales). Des circulaires budgétaires complètent cet arrêté, détaillant et explicitant le montant et la nature des missions financées par ces dotations.

Les établissements financés selon cette modalité, communément appelés « secteur DAF », appartiennent au secteur public ou sont des structures privées à but non lucratif.

La méthodologie choisie dans ce document propose de comparer le ratio DAF/journée dont la formule de calcul est la suivante :

$$\text{DAF/journée} = \frac{\text{Dotation Annuelle de Financement (DAF) crédits reconductibles}}{\text{Volume de journées total issu du RIM-P}}$$

A noter que le volume de journées total correspond à la somme des journées en hospitalisation complète, en hospitalisation partielle et en ambulatoire. Le mode de comptabilisation repose sur la méthode utilisée dans le retraitement comptable :

- Une journée en hospitalisation complète compte pour une journée,

- Les venues et demi-venues en hospitalisation partielle sont converties en équivalent journée : nombre de venues + (demi-venues * 0,5),
- Les actes ambulatoires sont convertis en journée = 0,3 * nombre d'actes.

→ Financement à la journée pour l'activité des structures privées financées à l'activité

Le financement est alloué à l'activité à l'aide des tarifs définis par prestation et discipline médico-tarifaire. L'État fixe un taux d'évolution des tarifs par région et par champs. Chaque région détermine les tarifs des établissements dans le respect du taux d'évolution moyen régional.

Cette modalité de financement concerne les établissements sous objectifs quantifiés nationaux (OQN) : les cliniques privées du secteur commercial et certains établissements privés à but non lucratif.

La méthode utilisée compare les ratios des montants annuels remboursés par l'assurance maladie (données SNIIRAM) rapporté au volume de journées issues du RIM-P.

5.2 Etablissements publics

Le détail de l'analyse par établissement figure en annexe 6.1

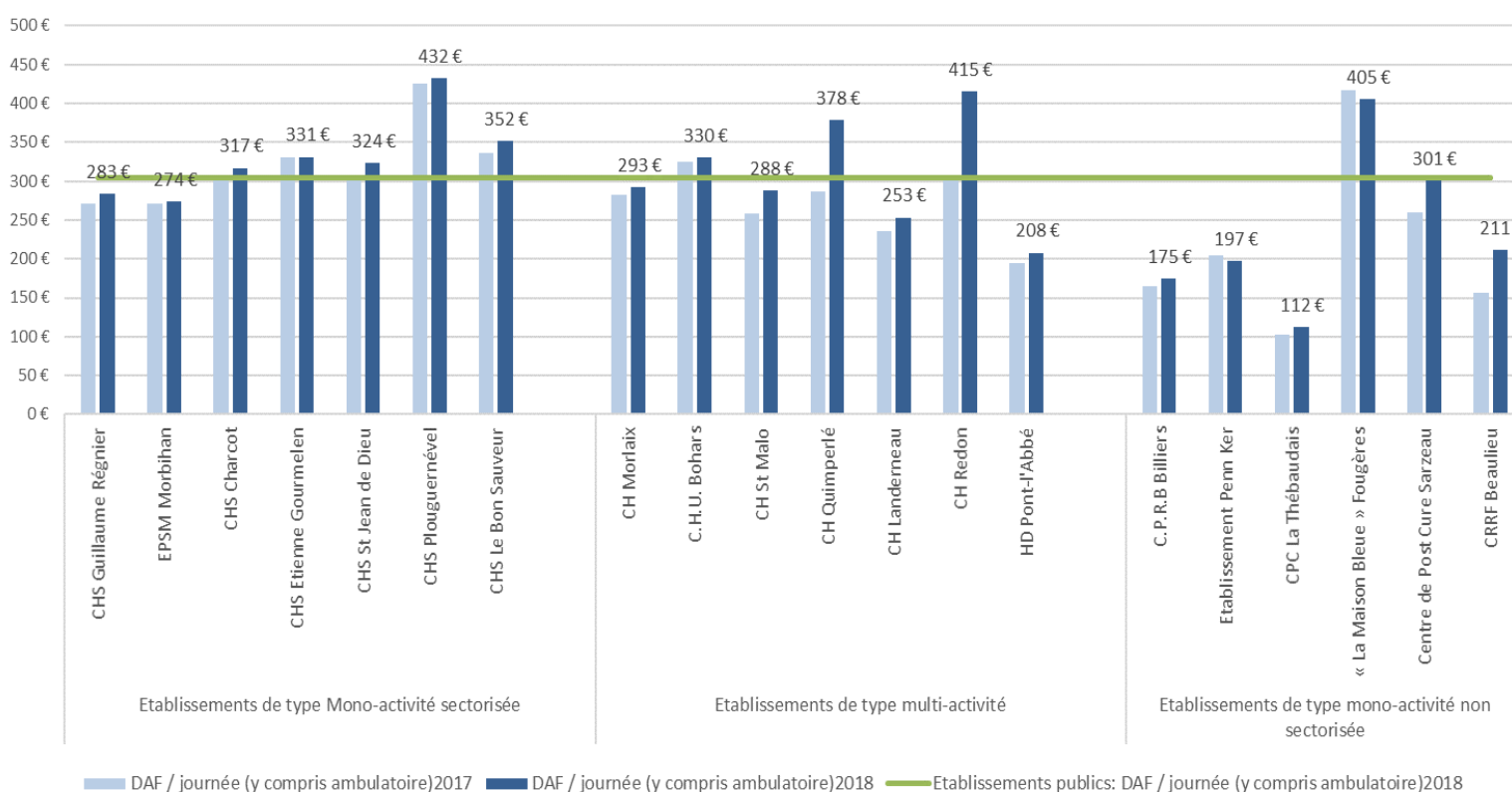
→ Le prix moyen journalier des établissements de service public bretons est de 305 €

En 2018, la DAF par journée déclarée dans le RIMP est de 305 € pour les établissements de service public bretons, soit une hausse de 12 € par rapport à 2017.

A l'échelle des établissements, l'analyse de la DAF est réalisée selon trois groupes d'établissements :

- Les établissements spécialisés en psychiatrie avec une activité sectorisée (mono-activité sectorisée) ;
- Les établissements avec de multiples activités telles que MCO, SSR (multi-activité) ;
- Les établissements spécialisés en psychiatrie avec une activité non sectorisée (mono-activité non sectorisée).

Graphique 11 : Dotations annuelles de financement par journée.



Sources : RIMP 2017 – 2018 et DAF 2017 -2018

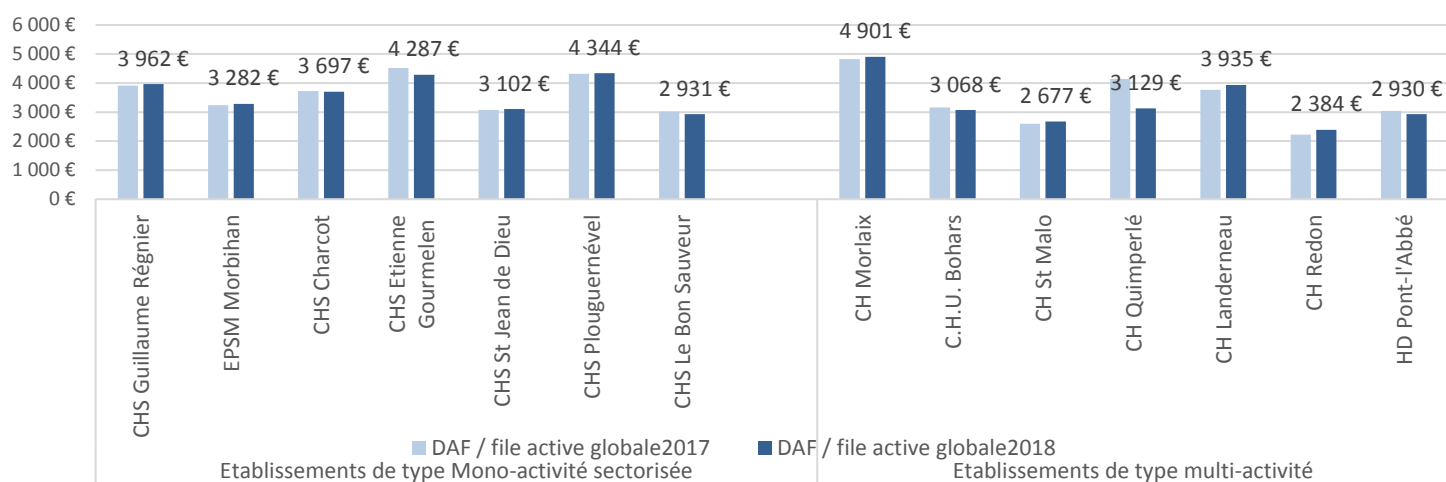
Pour les sept établissements du type mono-activité sectorisée et les sept établissements avec de multiples activités, les DAF par journée se situent entre 208 et 432 € par jour. Par rapport à 2017, elles sont toutes en augmentation avec une hausse significative pour deux établissements : le CH de Redon (+ 107 €), le GHBS-Site de Quimperlé (+ 91 €) et le CRRF de Beaulieu (+ 55 €).

Pour les établissements du type mono-activité non sectorisée, le ratio DAF/journée est légèrement plus faible que la moyenne régionale, à l'exception de la « Maison Bleue » de Fougères.

L'Établissement Penn Ker et La Maison Bleue de Fougères présentent des baisses de la DAF/journée, de respectivement 12 et 8 euros.

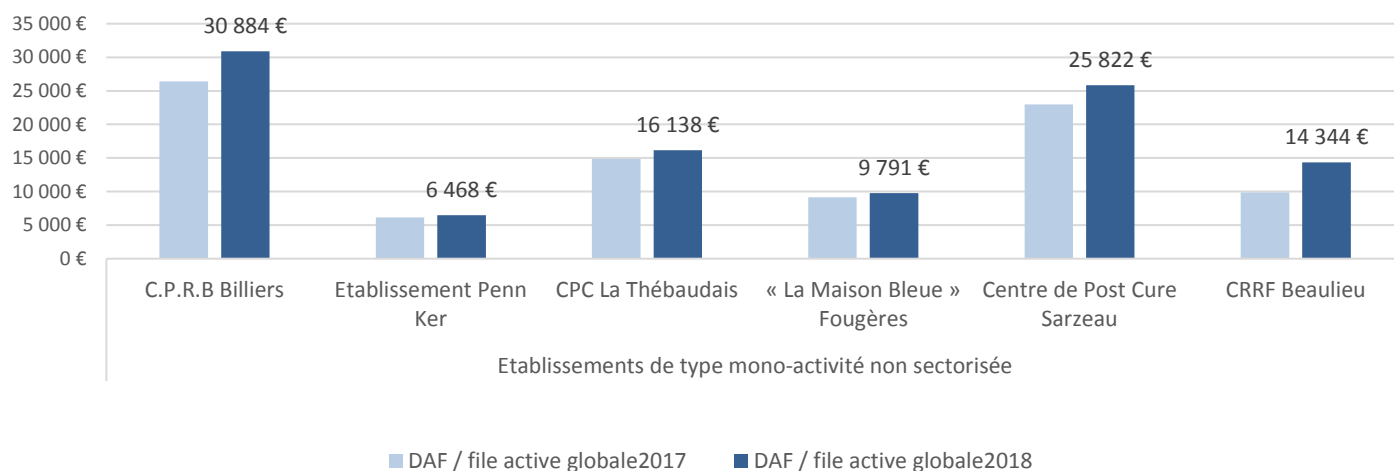
→ Un niveau de dotation par patient variable selon le type d'établissements

Graphique 12 : Dotations annuelles de financement par patient



Sources : RIMP 2017 – 2018 et DAF 2017 -2018

Pour les sept établissements du type mono-activité sectorisée et les sept établissements avec de multiples activités, les DAF par patient varient de 2 384 € à 4 901 €.



Pour les établissements du type mono-activité non sectorisée, contrairement au ratio DAF/journée, le ratio DAF/patient est nettement plus élevé que les deux autres groupes, atteignant 30 884 € euros pour le C.P.R.B Billiers

6. Annexes

6.1 Offre de soins

ANNEXE 1.1 : Capacités et taux d'équipement en psychiatrie (hors UMD et UHSA)

ANNEXE 1.2 : Capacités et taux d'équipement en psychiatrie générale (hors UMD et UHSA)

ANNEXE 1.3 : Capacités et taux d'équipement en psychiatrie infanto-juvénile (hors UMD et UHSA)

ANNEXE 1.4 : Densité des médecins psychiatres

6.2 Qualité des données RIMP

ANNEXE 2.1 : Suivi des non conformités des données transmises dans les RPSA

ANNEXE 2.2 : Suivi des non conformités des données transmises dans les R3A

ANNEXE 2.3 : Qualité des finess géographiques du RIMP

6.3 Activité psychiatrique

ANNEXE 3.1 : Description de l'activité psychiatrique (hors UMD et UHSA)

ANNEXE 3.2 : Répartition des patients pris en charge en psychiatrie

6.4 Activité en psychiatrie générale

ANNEXE 4.1 : Psychiatrie générale - Description de l'activité (hors UMD et UHSA)

→ L'ambulatoire

ANNEXE 4.2.1 : Psychiatrie générale - Activité ambulatoire

ANNEXE 4.2.2 : Psychiatrie générale - Activité ambulatoire - Nature de l'acte et Intervenants

ANNEXE 4.2.3 : Psychiatrie générale - Activité ambulatoire - Lieux de l'acte

ANNEXE 4.2.4 : Psychiatrie générale - Activité ambulatoire - Motif principal de prise en charge

→ L'hospitalisation partielle

ANNEXE 4.3.1 : Psychiatrie générale - Hospitalisation partielle

ANNEXE 4.3.2 : Psychiatrie générale - Hospitalisation partielle - Formes d'activité

ANNEXE 4.3.3 : Psychiatrie générale - Hospitalisation de jour - Motif principal de prise en charge

→ L'hospitalisation complète

ANNEXE 4.4.1 : Psychiatrie générale - Hospitalisation complète (hors UMD et UHSA)

ANNEXE 4.4.2 : Psychiatrie générale - Hospitalisation complète - Formes d'activité (hors UMD et UHSA)

ANNEXE 4.4.3 : Psychiatrie générale - Hospitalisation temps plein - Motif principal de prise en charge (hors UMD et UHSA)

ANNEXE 4.4.4 : Psychiatrie générale - Hospitalisation temps plein - hospitalisation au long cours (hors UMD et UHSA)

→ Les soins psychiatriques sans consentement

ANNEXE 4.5.1 : Psychiatrie générale - Les soins psychiatriques sans consentement (hors UMD et UHSA)

ANNEXE 4.5.2 : Psychiatrie générale - Les soins psychiatriques sans consentement - Hospitalisation complète - Mode légal de soins (hors UMD et UHSA)

→ Les unités interrégionales

ANNEXE 4.6 : Psychiatrie générale - Activité des UMD et UHSA

6.5 Activité en psychiatrie infanto-juvénile

ANNEXE 5.1 : Psychiatrie infanto-juvénile - Description de l'activité (Hors UMD et UHSA)

→ L'ambulatoire

ANNEXE 5.2.1 : Psychiatrie infanto-juvénile - Activité ambulatoire

ANNEXE 5.2.2 : Psychiatrie infanto-juvénile - Activité ambulatoire - Nature de l'acte et Intervenants

ANNEXE 5.2.3 : Psychiatrie infanto-juvénile - Activité ambulatoire - Lieux de l'acte

→ L'hospitalisation partielle

ANNEXE 5.3.2 : Psychiatrie infanto-juvénile - Hospitalisation partielle - Forme d'activité

ANNEXE 5.3.3 : Psychiatrie infanto-juvénile - Hospitalisation de jour - motif principal de prise en charge

ANNEXE 5.4.4 : Psychiatrie infanto-juvénile - Activité ambulatoire- motif principal de prise en charge

→ L'hospitalisation complète

ANNEXE 5.4.1 : Psychiatrie infanto-juvénile - Hospitalisation complète (hors UMD et UHSA)

ANNEXE 5.4.2 : Psychiatrie infanto-juvénile - Hospitalisation complète - forme d'activité (hors UMD et UHSA)

ANNEXE 5.4.3 : Psychiatrie infanto-juvénile - Hospitalisation temps plein - motif principal de prise en charge (hors UMD et UHSA)

ANNEXE 5.4.1 : Psychiatrie infanto-juvénile - Hospitalisation partielle

6.6 Financement de l'activité psychiatrique

ANNEXE 6.1 : Etablissements publics - Croisement des données RIMP avec la dotation Annuelle de Financement (DAF)

6.7 Taux de recours en psychiatrie

ANNEXE 7.1 : Taux de recours en psychiatrie

ANNEXE 7.2 : Taux de recours en psychiatrie générale

ANNEXE 7.3 : Taux de recours en psychiatrie infanto-juvénile

Annexes 1

Offre de soins psychiatriques

ANNEXE 1.1 : Capacités et taux d'équipement en psychiatrie (hors UMD et UHSA)

		Psychiatrie																	
Finess	Etablissements	Population du secteur de rattachement 2015	Hospitalisation temps plein Nombre de lits				Hospitalisation partielle Nombre de places				Ambulatoire								
			2014	2015	2016	2017	2014	2015	2016	2017	Nombre de structures CMP				Nombre de structures CATT				
											2014	2015	2016	2017	2014	2015	2016	2017	
220000236	CHS Plouguernevel	172 224	160	160	160	153	87	92	92	92	20	18	19		10	10	11	11	
220000608	CHS Le Bon Sauveur	249 939	175	175	158	141	100	100	100	100	12	11	11	11	11	12	12	11	
220000616	CHS St Jean de Dieu	678 301	216	209	206	207	111	123	123	123	22	18	17	10	7	7	7	7	
290000017	C.H.U. Hôpital de Bohars	314 667	252	235	232	232	183	177	172	172	33	35	35	35	7	7	7	7	
290000041	CH Landerneau	72 442	47	47	47	47	19	19	19	19	5	5	5	5	1	1	1	1	
290000298	CHS Etienne Gourmelen	294 658	209	209	209	211	216	216	216	216	26	26	24	25	18	18	22	21	
290000728	HIA Clermont-Tonnerre	Non sectorisé	22	22	22	22	7	7	7	10	1	1	1						
290000785	Hôtel-Dieu Pont-l'Abbé	Non sectorisé	20	20	20	20													
290021542	CH des Pays de Morlaix	204 355	249	249	209	207	171	171	171	169	11	11	11	11	8	8	9	9	
350000022	CH St Malo	183 991	93	93	93	93	58	58	58	58	7	7	7	7	6	6	6	6	
350000048	CH Redon	130 431	25	25	25	25	12	12	12	12	1	1	1	1	3	3	2	2	
350000246	CHS Guillaume Régnier	980 822	693	686	686	665	412	431	431	430	40	40	40	43	30	30	30	32	
350002234	CRRF Beaulieu	Non sectorisé	10	10	10	10	5	5	5	5									
350002754	CPC La Thébaudais	Non sectorisé					47	50	50	50					1	1	1	1	
350039574	« La Maison Bleue » Fougères	Non sectorisé					12	12	12	12	1	1	1	?					
560002032	EPSM Morbihan	484 908	367	346	335	335	338	338	333	333	27	24	24	21	23	23	26	24	
560002677	CHS Charcot	229 627	221	221	218	196	186	186	186	186				18	18	19	18	20	
560002685	Etablissement Penn Ker	Non sectorisé	66	53	53	53			8	8	1	1	1	?					
560004277	Centre de Post Cure Sarzeau	Non sectorisé			12	12			18	18	18								
560005746	GHBS - site Quimperlé	60 866	68	68	68	68	32	32	32	32	2	2	2	2	2	2	2	2	
560000242	C.P.R.B Billiers	Non sectorisé																	
Etablissements publics		4 057 231	2 893	2 828	2 763	2 697	1 996	2 047	2 045	2 045	209	201	217	189	147	146	156	154	
220000319	Clinique La Cerisaie	Non sectorisé	60	60	66	66													
220000327	Clinique du Val Josselin		96	96	96	96	36	36	36	36									
290000363	Clinique Kerfriden		80	80	80	86	13	13	13	13									
290000736	Clinique de l'Iroise		60	60															
290000744	Clinique Pen An Dalar		122	126	126	126	24	24	24	24									
350002119	Clinique du Moulin		83	83	85	85	12	12	12	12	1								
350002176	Clinique de l'Espérance		78	78	82	82	18	18	18	18									
350002192	Clinique St Laurent		83	83	83	83													
560002081	Clinique du Golfe		78	83	83	83													
560002123	Clinique St Vincent		74	74	75	75													
Etablissements privés			814	823	836	842	103	103	103	103	1								

		Psychiatrie																
Territoire	Population du secteur de rattachement 2015	Hospitalisation temps plein				Hospitalisation partielle				Ambulatoire								
		Taux d'équipement pour 1 000 habitants				Taux d'équipement pour 1 000 habitants				Nombre de CMP pour 1 000 habitants				Nombre de CATT pour 1 000 habitants				
		2014	2015	2016	2017	2014	2015	2016	2017	2014	2015	2016	2017	2014	2015	2016	2017	
Côtes d'Armor	598 357	1,1	1,1	1,1	1,1	0,5	0,5	0,5	0,5	0,1	0,1	0,1	0,1	0,0	0,0	0,0	0,0	0,0
Finistère	907 796	1,2	1,2	1,2	1,2	0,7	0,7	0,7	0,7	0,1	0,1	0,1	0,1	0,1	0,0	0,0	0,0	0,0
Ille-et-Vilaine	1 042 884	1,0	1,0	1,0	1,0	0,6	0,6	0,6	0,6	0,0	0,0	0,0	0,0	0,0	0,0	0,0	0,0	0,0
Morbihan	744 813	1,1	1,1	1,1	1,0	0,8	0,8	0,8	0,8	0,1	0,0	0,1	0,1	0,1	0,1	0,1	0,1	0,1
Territoire Finistère Penn Ar Bed	855 075	1,2	1,2	1,2	1,2	0,7	0,7	0,7	0,7	0,1	0,1	0,1	0,1	0,0	0,0	0,0	0,0	0,0
Territoire Lorient - Quimperlé	296 138	1,2	1,2	1,2	1,1	0,7	0,7	0,7	0,7	0,0	0,0	0,1	0,1	0,1	0,1	0,1	0,1	0,1
Territoire Brocéliande Atlantique	395 374	1,1	1,1	1,1	1,1	0,9	0,9	0,9	0,9	0,1	0,1	0,1	0,1	0,1	0,1	0,1	0,1	0,1
Territoire Haute Bretagne	924 833	1,1	1,1	1,0	1,0	0,6	0,6	0,6	0,6	0,0	0,0	0,0	0,0	0,0	0,0	0,0	0,0	0,0
Territoire Saint-Malo - Dinan	263 728	0,8	0,8	0,8	0,8	0,4	0,4	0,4	0,4	0,1	0,1	0,1	0,0	0,1	0,0	0,0	0,0	0,0
Territoire Armor	418 531	1,0	1,0	1,0	0,9	0,5	0,5	0,5	0,5	0,0	0,0	0,0	0,0	0,0	0,0	0,0	0,0	0,0
Territoire Cœur de Breizh	140 171	1,6	1,5	1,5	1,5	0,6	0,7	0,7	0,7	0,1	0,1	0,1		0,1	0,1	0,1	0,1	0,1
Bretagne	3 293 850	1,2	1,1	1,1	1,1	0,6	0,7	0,7	0,7	0,1	0,1	0,1	0,1	0,0	0,0	0,0	0,0	0,0
France	66 190 280	0,9	0,9	0,9	0,8	0,4	0,4	0,4	0,4	0,1	0,1	0,1	0,0	0,0	0,0	0,0	0,0	0,0

Sources : SAE 2014 - 2017, population communale INSEE à l'année N-1 de l'année observée (exemple : les capacités 2016 sont rapportées à la population 2015), les populations 2016 ne sont pas encore disponibles

CH de Plouguernevel présente des capacités dans les départements 22 et 56

La zone d'intervention psychiatrique du GHBS est localisée dans le département 29.

CH de Plouguernevel dispose depuis 2008, d'une UMD de 40 lits en hospitalisation temps plein en psychiatrie générale, destinée à recevoir des patients bretons et non bretons. Ces lits sont exclus de l'analyse.

CH Guillaume Régnier dispose depuis septembre 2013, d'une UHSA de 40 lits en hospitalisation temps plein en psychiatrie générale, destinée à recevoir des patients bretons et non bretons. Ces lits sont exclus de l'analyse.

CHS St Jean de Dieu présente des établissements sur le territoire de santé 6 et 7. Les capacités ont été réparties d'après l'enquête 2014.

- En hospitalisation temps plein : 56% des lits de l'établissement sont localisés dans le TS6 et 43% sur le TS7

- En hospitalisation partielle : 40% des lits de l'établissement sont localisés dans le TS6 et 60% sur le TS7

Trois établissements bénéficient de lits de post-cure :

- C.P.R.B Billiers : 145 lits
- Centre de Post Cure Sarzeau : 19 lits
- CH des Pays de Morlaix : 25 lits

ANNEXE 1.2 : Capacités et taux d'équipement en psychiatrie générale (hors UMD et UHSA)

		Psychiatrie																	
Finances	Etablissements	Population du secteur de rattachement 2015	Hospitalisation temps plein Nombre de lits				Hospitalisation partielle Nombre de places				Ambulatoire								
			2014	2015	2016	2017	2014	2015	2016	2017	Nombre de structures CMP				Nombre de structures CATT				
											2014	2015	2016	2017	2014	2015	2016	2017	
220000236	CHS Plouguernevel	139 117	160	160	160	153	65	65	65	65	15	13	14	14	6	6	7	7	
220000608	CHS Le Bon Sauveur	202 693	175	175	158	141	70	70	70	70	8	8	8	8	8	9	9	8	
220000616	CHS St Jean de Dieu	536 730	206	199	196	197	59	71	71	71	16	12	11	5	5	5	5		
290000017	C.H.U. Hôpital de Bohars	251 309	239	221	218	218	120	114	114	114	26	28	28	28	7	7	7	7	
290000041	CH Landerneau	56 542	47	47	47	47	19	19	19	19	5	5	5	5	1	1	1	1	
290000298	CHS Etienne Gourmelen	241 093	190	190	190	192	153	153	153	153	18	18	16	16	12	12	14	14	
290000728	HIA Clermont-Tonnerre	Non sectorisé	22	22	22	22	7	7	7	10	1	1	1						
290000785	Hôtel-Dieu Pont-l'Abbé	Non sectorisé	20	20	20	20													
290021542	CH des Pays de Morlaix	163 746	241	241	201	199	125	125	125	123	8	8	8	8	8	8	8	8	
350000022	CH St Malo	149 114	86	86	86	86	30	30	30	30	4	4	4	4	4	4	4	4	
350000048	CH Redon	102 281	25	25	25	25	12	12	12	12	1	1	1	1	3	3	2	2	
#####	CHS Guillaume Régnier	757 522	600	600	600	579	253	254	254	253	18	18	18	19	16	16	16	17	
350002234	CRRF Beaulieu	Non sectorisé	10	10	10	10	5	5	5	5									
350002754	CPC La Thébaudais	Non sectorisé					47	50	50	50					1	1	1	1	
350039574	« La Maison Bleue » Fougères	Non sectorisé																	
560002032	EPSM Morbihan	384 598	355	334	323	323	238	238	239	239	17	15	14	11	13	14	16	16	
560002677	CHS Charcot	185 501	213	213	210	188	118	118	118	118			10	9	13	12	11	11	
560002685	Etablissement Penn Ker	Non sectorisé	66	53	53	53			8	8	1	1	1						
560004277	Centre de Post Cure Sarzeau	Non sectorisé			12	12			18	18									
560005746	GHBS - site Quimperlé	49 021	68	68	68	68	32	32	32	32	2	2	2	2	2	2	2	2	
560000242	C.P.R.B Billiers	Non sectorisé																	
Etablissements publics		3 219 266	2 723	2 664	2 599	2 533	1 353	1 381	1 390	1 390	140	134	141	116	99	100	103	103	
220000319	Clinique La Cerisaie	Non sectorisé	60	60	66	66													
220000327	Clinique du Val Josselin		96	96	96	96	36	36	36	36									
290000363	Clinique Kerfriden		80	80	80	86	13	13	13	13									
290000736	Clinique de l'Iroise		60	60	60														
290000744	Clinique Pen An Dalar		122	126	126	126	24	24	24	24									
350002119	Clinique du Moulin		83	83	85	85	12	12	12	12	1								
350002176	Clinique de l'Espérance		78	78	82	82	18	18	18	18									
350002192	Clinique St Laurent		83	83	83	83													
560002081	Clinique du Golfe		78	83	83	83													
560002123	Clinique St Vincent		74	74	75	75													
Etablissements privés			814	823	836	842	103	103	103	103									

		Psychiatrie générale (âge > 16 ans)																
Territoire	Population du secteur de rattachement 2015	Hospitalisation temps plein				Hospitalisation partielle				Ambulatoire								
		Taux d'équipement pour 1 000 habitants				Taux d'équipement pour 1 000 habitants				Nombre de CMP pour 1 000 habitants				Nombre de CATT pour 1 000 habitants				
		2014	2015	2016	2017	2014	2015	2016	2017	2014	2015	2016	2017	2014	2015	2016	2017	
Côtes d'Armor	479 552	1,4	1,4	1,4	1,3	0,4	0,5	0,5	0,5	0,1	0,1	0,1	0,1	0,0	0,0	0,0	0,0	0,0
Finistère	730 253	1,5	1,5	1,4	1,4	0,7	0,7	0,7	0,7	0,1	0,1	0,1	0,1	0,0	0,0	0,0	0,0	0,0
Ille-et-Vilaine	815 494	1,2	1,2	1,2	1,2	0,5	0,5	0,5	0,5	0,0	0,0	0,0	0,0	0,0	0,0	0,0	0,0	0,0
Morbihan	596 051	1,4	1,3	1,3	1,3	0,6	0,7	0,7	0,7	0,0	0,0	0,1	0,0	0,1	0,1	0,1	0,1	0,1
Territoire Finistère Penn Ar Bed	687 929	1,5	1,5	1,4	1,4	0,7	0,7	0,7	0,7	0,1	0,1	0,1	0,1	0,0	0,0	0,0	0,0	0,0
Territoire Lorient - Quimperlé	239 260	1,5	1,5	1,5	1,4	0,6	0,6	0,6	0,6	0,0	0,0	0,1	0,0	0,1	0,1	0,1	0,1	0,1
Territoire Brocéliande Atlantique	315 270	1,4	1,3	1,3	1,3	0,8	0,8	0,8	0,8	0,1	0,0	0,0	0,0	0,0	0,0	0,1	0,1	0,1
Territoire Haute Bretagne	719 303	1,2	1,2	1,2	1,2	0,5	0,5	0,5	0,5	0,0	0,0	0,0	0,0	0,0	0,0	0,0	0,0	0,0
Territoire Saint-Malo - Dinan	211 942	1,0	1,0	1,0	1,0	0,3	0,3	0,3	0,3	0,1	0,1	0,1	0,0	0,0	0,0	0,0	0,0	0,0
Territoire Armor	336 040	1,2	1,2	1,2	1,1	0,4	0,4	0,4	0,4	0,0	0,0	0,0	0,0	0,0	0,0	0,0	0,0	0,0
Territoire Cœur de Breizh	111 605	2,0	1,9	1,9	1,8	0,6	0,6	0,7	0,7	0,1	0,1	0,1		0,1	0,1	0,1	0,1	0,1
Bretagne	2 621 350	1,4	1,4	1,3	1,3	0,6	0,6	0,6	0,6	0,1	0,1	0,1	0,0	0,0	0,0	0,0	0,0	0,0
France	52 409 350	1,1	1,1	1,0	1,0	0,4	0,4	0,4	0,4	0,0	0,0	0,0	0,0	0,0	0,0	0,0	0,0	0,0

Sources : SAE 2014 - 2017, population communale INSEE à l'année N-1 de l'année observée (exemple : les capacités 2016 sont rapportées à la population 2015), les populations 2015 ne sont pas encore disponibles

CH de Plouguernevel présente des capacités dans les départements 22 et 56

La zone d'intervention psychiatrique du GHBS est localisée dans le département 29.

CH de Plouguernevel dispose depuis 2008, d'une UMD de 40 lits en hospitalisation temps plein en psychiatrie générale, destinée à recevoir des patients bretons et non bretons. Ces lits sont exclus de l'analyse.

CHS St Jean de Dieu présente des établissements sur le territoire de santé 6 et 7. Les capacités ont été réparties d'après l'enquête 2014.

- En hospitalisation temps plein : 60% des lits de l'établissement sont localisés dans le TS6 et 40% sur le TS7

- En hospitalisation partielle : 45% des lits de l'établissement sont localisés dans le TS6 et 55% sur le TS7

Trois établissements bénéficient de lits de post-cure :

- C.P.R.B Billiers : 145 lits
- Centre de Post Cure Sarzeau : 12 lits
- CH des Pays de Morlaix : 22 lits

ANNEXE 1.3 : Capacités et taux d'équipement en psychiatrie infanto-juvénile

Finess	Etablissements	Population du secteur de rattachement 2015	Psychiatrie infanto-juvénile (âge <= 16 ans)																
			Hospitalisation temps plein Nombre de lits				Hospitalisation partielle Nombre de places				Ambulatoire								
			2014	2015	2016	2017	2014	2015	2016	2017	Nombre de structures CMP				Nombre de structures CATT				
2014	2015	2016	2017	2014	2015	2016	2017	2014	2015	2016	2017	2014	2015	2016	2017				
220000236	CHS Plouguernevel	33 107						22	27	27	27	5	5	5		4	4	4	4
220000608	CHS Le Bon Sauveur	47 246						30	30	30	30	4	3	3		3	3	3	3
220000616	CHS St Jean de Dieu	141 571	10	10	10	10		52	52	52	52	5	5	5	5	2	2	2	2
290000017	C.H.U. Hôpital de Bohars	63 358	13	14	14	14		63	63	58	58	6	6	6	6				
290000041	CH Landerneau	Non sectorisé																	
290000298	CHS Etienne Gourmelen	53 565	19	19	19	19		63	63	63	63	8	8	8	9	6	6	8	7
290000728	HIA Clermont-Tonnerre	Non sectorisé																	
290000785	Hôtel-Dieu Pont-l'Abbé	Non sectorisé																	
290021542	CH des Pays de Morlaix	40 609	8	8	8	8		46	46	46	46	3	3	3	3			1	1
350000022	CH St Malo	34 877	7	7	7	7		28	28	28	28	3	3	3	3	3	2	2	2
350000048	CH Redon																		
350000246	CHS Guillaume Régnier	223 300	53	46	46	46		139	157	157	157	20	20	20	24	13	13	13	13
350002234	CRRF Beaulieu	Non sectorisé																	
350002754	CPC La Thébaudais	Non sectorisé																	
350039574	« La Maison Bleue » Fougères	Non sectorisé						12	12	12	12	1	1	1					
560002032	EPSM Morbihan	100 310	12	12	12	12		100	100	94	94	10	9	10	10	10	9	10	8
560002677	CHS Charcot	44 126	8	8	8	8		68	68	68	68			8	8	6	6	8	8
560002685	Etablissement Penn Ker	Non sectorisé																	
560004277	Centre de Post Cure Sarzeau	Non sectorisé																	
560005746	GHBS - site Quimperlé	Non sectorisé																	
560000242	C.P.R.B Billiers	Non sectorisé																	
Etablissements publics			782 070	130	124	124	124	623	646	635	635	65	63	72	71	47	45	51	48

220000319	Clinique La Cerisaie	Non sectorisé																		
220000327	Clinique du Val Josselin																			
290000363	Clinique Kerfriden																			
290000736	Clinique de l'Iroise																			
290000744	Clinique Pen An Dalar																			
350002119	Clinique du Moulin																			
350002176	Clinique de l'Espérance																			
350002192	Clinique St Laurent																			
560002081	Clinique du Golfe																			
560002123	Clinique St Vincent																			
Etablissements privés																				

Territoire	Population du secteur de rattachement 2015	Psychiatrie infanto-juvénile (âge <= 16 ans)															
		Hospitalisation temps plein				Hospitalisation partielle				Ambulatoire							
		Taux d'équipement pour 1 000 habitants				Taux d'équipement pour 1 000 habitants				Nombre de CMP pour 1 000 habitants				Nombre de CATT pour 1 000 habitants			
		2014	2015	2016	2017	2014	2015	2016	2017	2014	2015	2016	2017	2014	2015	2016	2017
Côtes d'Armor	118 805	0,1	0,1	0,1	0,1	0,8	0,8	0,8	0,8	0,1	0,1	0,1	0,0	0,1	0,1	0,1	0,1
Finistère	177 543	0,2	0,2	0,2	0,2	1,0	1,0	0,9	0,9	0,1	0,1	0,1	0,1	0,0	0,0	0,1	0,0
Ille-et-Vilaine	227 390	0,3	0,2	0,2	0,2	0,8	0,9	0,9	0,9	0,1	0,1	0,1		0,1	0,1	0,1	0,1
Morbihan	148 762	0,1	0,1	0,1	0,1	1,2	1,2	1,2	1,2	0,1	0,1	0,1	0,1	0,1	0,1	0,1	0,1
Territoire Finistère Penn Ar Bed	167 146	0,2	0,2	0,2	0,2	1,0	1,0	1,0	1,0	0,1	0,1	0,1	0,1	0,0	0,0	0,1	0,0
Territoire Lorient - Quimperlé	56 878	0,1	0,1	0,1	0,1	1,2	1,2	1,2	1,2			0,1	0,1	0,1	0,1	0,1	0,1
Territoire Brocéliande Atlantique	80 104	0,2	0,2	0,1	0,1	1,3	1,3	1,2	1,2	0,1	0,1	0,1	0,1	0,1	0,1	0,1	0,1
Territoire Haute Bretagne	205 530	0,3	0,2	0,2	0,2	0,8	0,8	0,8	0,8	0,1	0,1	0,1		0,1	0,1	0,1	0,1
Territoire Saint-Malo - Dinan	51 786	0,1	0,1	0,1	0,1	0,9	0,9	0,9	0,9	0,2	0,2	0,2	0,1	0,1	0,1	0,1	0,1
Territoire Armor	82 491	0,1	0,1	0,1	0,1	0,8	0,8	0,8	0,8	0,0	0,0	0,0		0,0	0,0	0,0	0,0
Territoire Cœur de Breizh	28 566					0,8	0,9	0,9	0,9	0,2	0,2	0,2		0,1	0,1	0,1	0,1
Bretagne	672 500	0,2	0,2	0,2	0,2	0,9	1,0	0,9	0,9	0,1	0,1	0,1	0,1	0,1	0,1	0,1	0,1
France	13 780 930	0,2	0,2	0,2	0,2	0,7	0,7	0,7	0,7	0,1	0,1	0,1	0,1	0,1	0,0	0,1	0,1

Sources : SAE 2014 - 2017, population communale INSEE à l'année N-1 de l'année observée (exemple : les capacités 2016 sont rapportées à la population 2015), les populations 2015 ne sont pas encore disponibles

CH de Plouguernevel présente des capacités dans les départements 22 et 56

La zone d'intervention psychiatrique du GHBS est localisée dans le département 29.

CHS St Jean de Dieu présente des établissements sur le territoire de santé 6 et 7. Les capacités ont été réparties d'après l'enquête 2014.

- En hospitalisation temps plein : 100% des lits de l'établissement sont localisés dans leTS7

- En hospitalisation partielle : 33% des lits de l'établissement sont localisés dans le TS6 et 67% sur le TS7

ANNEXE 1.4 :Densité des médecins psychiatres

Territoire	Psychiatres libéraux						Psychiatres salariés						Total				
	Effectif			Densité pour 100 000 habitants			Effectif			Densité pour 100 000 habitants			Effectif			Densité pour 100 000 habitants	
	2017	2018	Solde	2017	2018		2017	2018	Solde	2017	2018		2017	2018	Solde	2017	2018
Secteurs de psychiatrie générale																	
CHS Plouguernevel	3	3	0	2,1	2,1		23	22	-1	16,0	15,3		24	23	-1	16,7	16,0
CHS Le Bon Sauveur	2	2	0	0,9	0,9		24	24	0	10,5	10,5		26	26	0	11,3	11,3
CHS St Jean de Dieu	22	22	0	7,6	7,6		29	29	0	10,0	10,0		46	47	1	15,9	16,2
C.H.U. Hôpital de Bohars	39	43	4	12,9	14,3		59	60	1	19,6	19,9		96	100	4	31,8	33,2
CH Landerneau	2	1	-1	2,8	1,4		10	8	-2	13,8	11,0		12	9	-3	16,6	12,4
CHS Etienne Gourmelen	20	20	0	7,1	7,1		50	47	-3	17,6	16,6		63	60	-3	22,2	21,2
CH des Pays de Morlaix	2	2	0	1,1	1,1		25	23	-2	13,2	12,1		27	25	-2	14,3	13,2
CH St Malo	11	10	-1	7,0	6,4		16	19	3	10,2	12,2		27	28	1	17,3	17,9
CH Redon	0	0	0	0,0	0,0		6	5	-1	8,8	7,3		6	5	-1	8,8	7,3
CHS Guillaume Régnier	77	75	-2	9,0	8,8		133	138	5	15,5	16,1		191	196	5	22,3	22,9
EPSM Morbihan	19	20	1	4,6	4,9		45	47	2	10,9	11,4		62	65	3	15,0	15,8
CHS Charcot	16	16	0	7,0	7,0		31	29	-2	13,5	12,6		45	44	-1	19,6	19,2
GHBS - site Quimperlé	1	1	0	1,6	1,6		6	5	-1	9,9	8,2		6	5	-1	9,9	8,2
Départements																	
Côtes d'Armor	25	25	0	4,2	4,2		68	66	-2	11,4	11,0		87	86	-1	14,5	14,4
Finistère	64	67	3	7,1	7,4		144	139	-5	15,9	15,3		195	192	-3	21,5	21,2
Ille-et-Vilaine	88	85	-3	8,4	8,2		152	158	6	14,6	15,2		220	224	4	21,1	21,5
Morbihan	37	38	1	5,0	5,1		83	83	0	11,1	11,1		115	117	2	15,4	15,7
Territoires de l'offre hospitalière																	
Territoire Finistère Penn Ar Bed	63	66	3	7,4	7,7		139	135	-4	16,3	15,8		190	188	-2	22,2	22,0
Territoire Lorient - Quimperlé	17	17	0	5,7	5,7		35	32	-3	11,8	10,8		49	47	-2	16,5	15,9
Territoire Brocéliande Atlantique	19	20	1	4,8	5,1		45	47	2	11,4	11,9		62	65	3	15,7	16,4
Territoire Haute Bretagne	77	75	-2	8,3	8,1		138	142	4	14,9	15,4		196	200	4	21,2	21,6
Territoire Saint-Malo - Dinan	14	13	-1	5,3	4,9		28	31	3	10,6	11,8		41	43	2	15,5	16,3
Territoire Armor	21	21	0	5,0	5,0		40	41	1	9,6	9,8		57	59	2	13,6	14,1
Territoire Cœur de Breizh	3	3	0	2,1	2,1		24	23	-1	17,1	16,4		25	24	-1	17,8	17,1
Bretagne	214	215	1	6,5	6,5		439	440	1	13,3	13,4		609	613	4	18,5	18,6
France	6175	6094	-81	9,3	9,2		10317	10417	100	15,6	15,7		14833	14854	21	22,4	22,4

SOURCE : DEMOPS 2017 - 2018, population communale INSEE à l'année N-2 de l'année observée (exemple : les capacités 2017 sont rapportées à la population 2015)

La zone d'intervention psychiatrique du GHBS est localisée dans le département 29.

Annexes 2

Qualité

ANNEXE 2.1 : Suivi des non conformités des données transmises dans les RPSA

Finess	Etablissements	Nombre de RPSA	%RPSA avec anomalie				%RPSA sans diagnostic principal ou non au format				Nombre moyen de diagnostic associés				%RPSA sans score AVQ ou non au format				Taux de chaînage			
			2018	2015	2016	2017	2018	2015	2016	2017	2018	2015	2016	2017	2018	2015	2016	2017	2018	2015	2016	2017
220000236	CHS Plouguernevel	3 611	2,8%	2,9%	0,9%	1,0%	0,4%	0,6%		0,3%	0,72	0,50	0,17	0,18	0,2%	0,3%		0,1%	100,0%	99,6%	99,6%	100,0%
220000608	CHS Le Bon Sauveur	4 948	3,4%	3,7%	3,7%	2,3%	1,0%	1,6%	2,1%	0,3%	0,28	0,37	0,55	0,56	2,8%	2,1%	1,9%	2,3%	97,9%	98,5%	98,5%	97,6%
220000616	CHS St Jean de Dieu	5 747	15,7%	14,7%	10,8%	10,5%	6,0%	7,3%	4,9%	3,0%	0,16	0,21	0,19	0,27	16,5%	12,3%	8,9%	10,6%	97,1%	98,5%	98,5%	98,7%
290000017	C.H.U. Hôpital de Bohars	9 327	0,1%	0,3%	0,1%	0,1%	0,0%	0,0%	0,1%		0,49	0,41	0,42	0,50					99,6%	99,5%	99,5%	99,5%
290000041	CH Landerneau	2 421	2,0%	0,4%	1,8%	1,8%				0,1%	0,61	0,39	0,49	0,54		0,5%	0,2%	0,4%	99,3%	99,9%	99,9%	100,0%
290000298	CHS Etienne Gourmelen	11 918	11,0%	14,1%	11,3%	11,7%	0,2%	0,1%	0,4%	0,1%	0,45	0,32	0,53	0,61	0,7%	0,2%	0,1%	0,4%	99,9%	100,0%	100,0%	100,0%
290000728	HIA Clermont-Tonnerre	2 111	100,0%	96,2%	100,0%	100,0%					0,17	0,49	0,46	0,71					99,7%	99,6%	99,6%	99,6%
290000785	Hôtel-Dieu Pont-l'Abbé	465		0,5%	0,2%	0,2%					0,69	0,89	0,73	0,81					100,0%	99,7%	99,7%	100,0%
290021542	CH des Pays de Morlaix	6 386	0,3%			0,0%					0,56	0,53	0,53	0,50					98,1%	98,5%	98,5%	98,5%
350000022	CH St Malo	2 842			1,7%	0,2%			0,1%		0,83	0,73	0,63	0,51			1,3%		99,9%	99,7%	99,7%	99,7%
350000048	CH Redon	1 010	0,8%	1,2%	1,5%	17,5%					1,38	0,72	0,54	0,41					100,0%	99,7%	99,7%	99,7%
350000246	CHS Guillaume Rénier	20 916	30,8%	22,1%	20,4%	19,5%	3,3%	2,2%	2,9%	2,4%	0,05	0,05	0,04	0,04	2,6%	1,9%	1,7%	2,0%	99,1%	99,6%	99,6%	99,6%
350002234	CRRF Beaulieu	336									0,98	0,93	1,68	1,16					100,0%	100,0%	100,0%	100,0%
350002754	CPC La Thébaudais	301									0,10	1,04	0,84	0,65					100,0%	100,0%	100,0%	100,0%
350039574	« La Maison Bleue » Fougères	157	100,0%	55,6%	39,2%	100,0%					-	-	-	-					100,0%	100,0%	100,0%	75,4%
560002032	EPSM Morbihan	13 528	0,3%	0,3%	20,1%	2,4%	0,3%	0,3%	17,5%	2,4%	0,54	0,55	0,46	0,23			0,0%		99,8%	99,5%	99,5%	99,9%
560002677	CHS Charcot	5 715	1,1%	2,2%	2,9%	1,9%	1,0%	1,5%	1,7%	1,3%	0,19	0,18	0,15	0,15	0,2%	1,8%	2,7%	0,7%	100,0%	100,0%	100,0%	99,9%
560002685	Etablissement Penn Ker	816	2,2%	6,9%	1,5%	3,7%	1,2%	6,0%	1,1%	2,7%	0,51	0,40	0,38	0,32	0,2%	0,1%	0,2%	0,2%	100,0%	99,8%	99,8%	99,8%
560004277	Centre de Post Cure Sarzeau	132									0,15	0,35	0,15	0,02					100,0%	100,0%	100,0%	100,0%
560005746	GHBS - site Quimperlé	1 511	3,5%	0,1%	0,2%	4,4%		0,1%	0,2%	3,9%	0,09	0,14	0,13	0,75	5,4%				99,9%	99,1%	99,1%	99,9%
560000242	C.P.R.B Billiers	559			2,6%	2,1%					0,03	0,03	0,03	0,04					100,0%	100,0%	100,0%	100,0%
Etablissements publics		94 657	12,4%	10,6%	12,6%	9,8%	1,3%	1,2%	3,7%	1,3%	0,36	0,33	0,33	0,34	2,1%	1,6%	1,4%	1,5%	99,2%	99,4%	99,4%	99,4%
220000319	Clinique La Cerisaie	794									1,17	1,27	1,38	1,46					100,0%	99,3%	99,3%	99,8%
220000327	Clinique du Val Josselin	2 137		0,0%		0,4%		0,0%			3,28	3,42	3,02	2,45					100,0%	100,0%	100,0%	100,0%
290000363	Clinique Kerfriden	1 619									0,62	0,56	0,55	0,37					99,9%	100,0%	100,0%	100,0%
290000736	Clinique de l'Iroise	936									1,10	1,05	0,98	0,91					99,5%	93,5%	93,5%	100,0%
290000744	Clinique Pen An Dalar	2 891	0,1%	0,5%	0,2%	0,2%					0,62	0,54	0,56	0,41					95,9%	98,9%	98,9%	99,4%
350002119	Clinique du Moulin	1 340	1,3%	0,6%	2,1%	1,3%					1,86	1,95	2,03	1,94					96,1%	100,0%	100,0%	98,9%
350002176	Clinique de l'Espérance	1 527		0,8%	0,8%	0,1%					1,88	2,02	1,80	0,83					96,6%	99,9%	99,9%	99,4%
350002192	Clinique St Laurent	1 179									0,46	0,50	0,74	0,38					95,8%	99,9%	99,9%	100,0%
560002081	Clinique du Golfe	1 086				0,1%					1,59	1,67	1,63	1,69					99,5%	99,8%	99,8%	99,8%
560002123	Clinique St Vincent	1 042									0,66	0,49	0,46	0,51					100,0%	100,0%	100,0%	100,0%
Etablissements privés		14 551	0,1%	0,2%	0,3%	0,2%					1,37	1,40	1,34	1,08					98,1%	99,2%	99,2%	99,7%
Bretagne		109 208	10,8%	9,2%	11,0%	8,5%	1,1%	1,1%	3,2%	1,1%	0,49	0,47	0,46	0,44	1,8%	1,3%	1,2%	1,2%	99,0%	99,4%	99,4%	99,5%
France		1 557 253	16,6%	14,3%	13,7%	11,9%	6,0%	4,4%	4,7%	4,4%	0,64	0,68	0,73	0,78	8,2%	7,8%	6,8%	6,6%	96,4%	96,7%	96,7%	97,2%
Etablissements publics		1 303 521	18,0%	15,8%	15,1%	13,2%	7,2%	5,2%	5,5%	4,6%	0,52	0,56	0,61	0,66	9,8%	9,3%	8,2%	8,0%	96,0%	96,5%	96,5%	97,4%
Etablissements privés		253 732	8,6%	6,4%	6,3%	5,2%					1,42	1,35	1,41	1,39	0,0%	0,0%	0,1%	0,2%	98,1%	97,4%	97,4%	96,3%

Sources : RIMP de 2016 à 2018

RPSA = Résumé par Séquence Anonyme

Taux de chaînage = Rapport entre le nombre de séjours avec une clé de chaînage générée sans erreur et le nombre total de séjour

Nombre moyen de diagnostics associés = somme du nombre de diagnostic associés des RPSA sur le nombre de RPSA

ANNEXE 2.2 : Suivi des non conformités des données transmises dans les R3A

Finess	Etablissements	Nombre de R3A	%R3A avec anomalie				%R3A sans diagnostic principal ou non au format				Nombre moyen de diagnostic associés			
			2018	2015	2016	2017	2018	2015	2016	2017	2018	2015	2016	2017
220000236	CHS Plouguernevel	81 954	0,8%	1,2%	2,9%	3,8%	0,7%	1,1%	0,1%	0,1%	0,61	0,51	0,49	0,49
220000608	CHS Le Bon Sauveur	101 455	9,3%	5,9%	6,0%	6,1%	4,9%	6,1%	6,0%	6,1%	0,31	0,28	0,32	0,28
220000616	CHS St Jean de Dieu	93 461	15,9%	19,9%	17,8%	17,9%	16,4%	17,4%	15,7%	15,7%	0,19	0,20	0,20	0,26
290000017	C.H.U. Hôpital de Bohars	94 597	0,3%		0,0%		0,4%		0,0%		0,51	0,49	0,43	0,39
290000041	CH Landerneau	24 692	0,2%	1,4%	5,5%	2,7%	0,2%	0,0%	2,6%	0,8%	0,56	0,50	0,45	0,47
290000298	CHS Etienne Gourmelen	139 008	0,9%	0,7%	0,6%	0,8%	1,0%	0,7%	0,6%	0,8%	0,32	0,25	0,34	0,47
290000728	HIA Clermont-Tonnerre	2 266	63,8%	37,5%	63,7%	62,2%					0,35	0,21	0,63	0,69
290000785	Hôtel-Dieu Pont-l'Abbé	642	0,1%	1,7%	0,2%						0,00	0,00	0,00	0,00
290021542	CH des Pays de Morlaix	73 128		0,0%							0,40	0,44	0,43	0,43
350000022	CH St Malo	70 521			0,4%	0,0%			0,4%	0,0%	0,61	0,49	0,51	0,44
350000048	CH Redon	23 422	0,4%	7,1%	3,7%	4,1%	0,6%	0,2%	0,0%		0,32	0,11	0,15	0,12
350000246	CHS Guillaume Régnier	324 803	3,1%	4,2%	3,6%	3,8%		3,9%	3,6%	3,8%	0,06	0,05	0,04	0,04
350002234	CRRF Beaulieu		-		-		4,7%		-					
350002754	CPC La Thébaudais	1 075									0,02	0,06	0,05	0,05
350039574	« La Maison Bleue » Fougères	2 134									0,11	0,05	0,06	0,00
560002032	EPSM Morbihan	170 408	1,0%	0,9%	18,1%	9,3%		0,9%	18,1%	9,3%	0,26	0,24	0,22	0,24
560002677	CHS Charcot	96 422	6,0%	8,4%	7,1%	8,7%	1,5%	8,5%	7,1%	8,7%	0,11	0,10	0,13	0,14
560002685	Etablissement Penn Ker	875	2,4%	2,2%	2,9%	0,9%	6,6%	1,1%	2,0%	0,9%	0,23	0,24	0,20	0,22
560004277	Centre de Post Cure Sarzeau		-		-		0,3%		-					
560005746	GHBS - site Quimperlé	17 753	0,2%	0,0%	0,1%	4,8%			0,1%	4,4%	0,07	0,09	0,14	0,56
560000242	C.P.R.B Billiers		-		-				-					
Etablissements publics		1 318 616	3,5%	4,0%	6,0%	5,1%	3,5%	3,6%	5,5%	4,5%	0,27	0,24	0,25	0,27
220000319	Clinique La Cerisaie													
220000327	Clinique du Val Josselin													
290000363	Clinique Kerfriden													
290000736	Clinique de l'Iroise													
290000744	Clinique Pen An Dalar													
350002119	Clinique du Moulin													
350002176	Clinique de l'Espérance													
350002192	Clinique St Laurent													
560002081	Clinique du Golfe													
560002123	Clinique St Vincent													
Etablissements privés														
Bretagne		1 318 616	3,5%	4,0%	6,0%	5,1%	3,5%	3,6%	5,5%	4,5%	0,27	0,24	0,25	0,27
France		21 794 347	11,6%	9,9%	9,8%	8,6%	10,9%	8,7%	8,6%	7,4%	0,34	0,35	0,38	0,40
Etablissements publics		21 794 347	11,6%	9,9%	9,8%	8,6%				7,4%	0,34	0,35	0,38	0,40
Etablissements privés		-	-	-	-						-	-	-	

Sources : RIMP de 2016 à 2018

R3A = Résumé par ActeAmbulatoire Anonymisé

Nombre moyen de diagnostics associés = somme du nombre de diagnostic associés des RPSA sur le nombre de RPSA

ANNEXE 2.2 : Actes CCAM 2018

Finess	Etablissements	Nombre d'actes différents			Nombre d'actes réalisés			% Actes diagnostiques sur l'appareil circulatoire		% Autres actes thérapeutiques sur le système nerveux		% Actes diagnostiques sur le système nerveux	
		2018	2017	Evol. / 2017	2018	2017	Evol. / 2017	2018	2017	2018	2017	2018	2017
220000236	CHS Plouguernevel	1	1	-	64	80	-0,2			100%	100%		
220000608	CHS Le Bon Sauveur												
220000616	CHS St Jean de Dieu												
290000017	C.H.U. Hôpital de Bohars	21	19	11%	36	33	9,1%	10%	5%			5%	16%
290000041	CH Landerneau	21	8	163%	42	14	200,0%	29%	13%			10%	13%
290000298	CHS Etienne Gourmelen												
290000728	HIA Clermont-Tonnerre												
290000785	Hôtel-Dieu Pont-l'Abbé	44	30	47%	113	134	-15,7%	11%	23%			7%	3%
290021542	CH des Pays de Morlaix	89			1 091			12%				6%	
350000022	CH St Malo	72	40	80%	280	106	164,2%	15%	8%			10%	18%
350000048	CH Redon	31	29	7%	63	63		10%	3%	3%		10%	3%
350000246	CHS Guillaume Rognier	41	7	486%	5 243	1 196	338,4%	10%	57%	2%	14%	5%	29%
350002234	CRRF Beaulieu												
350002754	CPC La Thébaudais												
350039574	« La Maison Bleue » Fougères												
560002032	EPSM Morbihan	93	89	4%	1 837	1 228	49,6%	3%	3%	1%	1%	3%	3%
560002677	CHS Charcot	58			537							2%	
560002685	Etablissement Penn Ker												
560004277	Centre de Post Cure Sarzeau												
560005746	GHBS - site Quimperlé	45	21	114%	192	42	357,1%	18%	5%			7%	5%
560000242	C.P.R.B Billiers												
Etablissements publics		213	157	114%	9 498	2 896	357,1%	12%	8%	0,5%	1%	5%	8%
220000319	Clinique La Cerisaie	2	2		484	517	-6,4%	50%	50%			50%	50%
220000327	Clinique du Val Josselin	18			1 744			28%		6%		6%	
290000363	Clinique Kerfriden	2	2		94	196	-52,0%	50%	50%				50%
290000736	Clinique de l'Iroise	2	1	100%	9	33	-72,7%	50%	100%			50%	
290000744	Clinique Pen An Dalar												
350002119	Clinique du Moulin												
350002176	Clinique de l'Espérance												
350002192	Clinique St Laurent	99	89	11%	1 586	1 716	-7,6%	14%	13%	1%	1%	6%	9%
560002081	Clinique du Golfe	5	12	-58%	30	63	-52,4%	20%	8%			20%	17%
560002123	Clinique St Vincent	5	2	150%	570	742	-23,2%	20%	50%				
Etablissements privés		114	101	150%	4 517	3 267	0	14%	12%	1%	1%	7%	11%
Bretagne		249	209	19%	14 015	6 163	18	10%	8%	0%	0%	5%	10%
France		901	759	19%	227 444	133 268	0	8%	8%	1%	0%	8%	7%
Etablissements publics		878	726	20,9%	152 728	68 592	0	8%	8%	1%	0%	8%	7%
Etablissements privés		-	-	-	-	-	-	-	-	-	-	-	-

Sources : RIMP de 2016 à 2018

R3A = Résumé par Acte Ambulatoire Anonymisé

Nombre moyen de diagnostics associés = somme du nombre de diagnostic associés des RPSA sur le nombre de RPSA

ANNEXE 2.3 : Qualité des finess géographiques du RIMP

1 Finess	2 Etablissements	3 Comparaison RPSA et ARHGOS					12 Comparaison R3A et FINESS (Uniquement CMP et CATT)						
		3 Nombre de finess géographiques dans les RPSA	6 Nombre de finess géographiques cohérent avec ARHGOS	7 Nombre de finess géographiques non identifiés dans ARHGOS avec activité hospitalière	8 Nombre de finess géographiques fermés avec activité hospitalière	9 Nombre de finess géographiques inconnus avec activité hospitalière	10 Nombre de finess géographiques autorisés dans ARHGOS sans activité hospitalière	12 Nombre de finess géographiques dans les R3A	15 Nombre de finess géographiques cohérent avec FINESS	16 Nombre de finess géographiques non identifiés dans FINESS avec une activité ambulatoire	17 Nombre de finess géographiques fermés avec une activité ambulatoire	18 Nombre de finess géographiques inconnus avec une activité ambulatoire	19 Nombre de finess géographiques déclarés dans FINESS sans activité ambulatoire
220000616	CHS St Jean de Dieu	10	10					19	11	7	1		
220000236	CHS Plouguernevel	9	8	1			1	10	10				1
220000608	CHS Le Bon Sauveur	6	6					11	11				1
290000017	C.H.U. Hôpital de Bohars	4	3		1			2	1	1			9
290000041	CH Landemeau	1					1	2	1			1	1
290000298	CHS Etienne Gourmelen	30	25	5				19	10	9			3
560005746	CH Quimperlé	2	2					2				1	
290000785	Hôtel-Dieu Pont-l'Abbé	1	1					6	2	3			
290021542	CH des Pays de Morlaix	12	10	1			1	12	10	2			2
350000022	CH St Malo	6	6					7	7				
350000048	CH Redon	2	1				1	2		2			
350000246	CHS Guillaume Régnier	23	21	2				35	28	7			10
350002234	CRRF Beaulieu	1	1										
350002754	CPC La Thébaudais	1	1					1	1				
350039574	« La Maison Bleue » Fougères	1	1										
560002032	EPSM Morbihan	22	19	2		1		28	23	3	2		4
560002677	CHS Charcot	13	13					19	18	1			1
560002685	Etablissement Penn Ker	1	1										
560004277	Centre de Post Cure Sarzeau	1					1						
560000242	C.P.R.B Billiers	1					1						
Etablissements publics		147	129	11	2	5	36	172	132	35	3	2	32
220000319	Clinique La Cerisaie	1	1										
220000327	Clinique du Val Josselin	1	1										
290000363	Clinique Kerfriden	1	1										
290000736	Clinique de l'Iroise	1	1										
290000744	Clinique Pen An Dalar	1	1										
350002119	Clinique du Moulin	1	1										
350002176	Clinique de l'Espérance	1	1										
350002192	Clinique St Laurent	1	1										
560002081	Clinique du Golfe	1	1										
560002123	Clinique St Vincent	1	1										
Etablissements privés		10	10										

Sources : RIMP-2016, ARHGOS (extraction : janvier 2017), FINESS (extraction : Mai 2017)

La source de données ARHGOS est un référentiel permettant de repérer les sites autorisés dans les activités de soins comme l'hospitalisation de jour en psychiatrie générale ou infanto-juvénile, les accueils en centre de posture...

La source de données FINESS est un référentiel permettant de repérer les structures ambulatoires (CMP et CATT).

Annexes 3 - Activité

ANNEXE 3.1 : Description de l'activité psychiatrique (hors UMD et UHSA)

Finess	Etablissements	Hospitalisation Complète				Hospitalisation Partielle								Ambulatoire					
		Nombre de journées		Part des journées en hospit. temps plein		Nombre de journées		Nombre de venues en journée		Nombre de venues en demi-journée		Part des journées en hospit. de jour		Nombre d'actes		Part des actes en CMP		Part des actes en CATT	
		2018	Evol. / 2017	2017	2018	2018	Evol. / 2017	2018	Evol. / 2017	2018	Evol. / 2017	2017	2018	2018	Evol. / 2017	2017	2018	2017	2018
220000236	CHS Plouguernevel	46 665	-3,7%	93,7%	90,7%	14 085	-6,6%	9 706	-13,6%	8 758	4,9%	99,8%	99,8%	81 954	0,3%	77,5%	76,8%	3,9%	4,1%
220000608	CHS Le Bon Sauveur	47 817	-8,6%	97,1%	97,7%	18 208	-3,4%	17 493	-4,3%	1 430	28,0%	99,8%	99,8%	101 455	4,4%	66,0%	66,3%	13,5%	13,2%
220000616	CHS St Jean de Dieu	62 349	-6,1%	100,0%	99,9%	16 917	-10,9%	11 921	-17,3%	9 992	9,6%	99,9%	100,0%	93 461	-0,9%	59,6%	62,8%	13,2%	10,2%
290000017	C.H.U. Hôpital de Bohars	68 009	0,7%	94,6%	94,8%	20 155	-5,9%	15 193	-5,6%	9 924	-8,8%	87,0%	88,6%	94 597	-2,9%	9,7%	13,2%	25,3%	23,0%
290000041	CH Landerneau	13 406	-0,1%	98,9%	99,4%	6 543	-9,3%	6 543	-9,3%	-	-	71,6%	66,7%	24 691	-6,5%	53,4%	53,4%	26,8%	27,3%
290000298	CHS Etienne Gourmelen	70 895	-0,7%	92,4%	93,5%	31 303	-3,0%	27 118	-3,2%	8 369	-1,7%	95,4%	95,8%	139 008	7,4%	57,3%	56,2%	5,9%	5,5%
290000728	HIA Clermont-Tonnerre	3 607	-22,3%	100,0%	100,0%	1 816	7,5%	1 816	7,5%	-	-	100,0%	93,8%	2 266	2,9%	0,2%	0,0%	-	-
290000785	Hôtel-Dieu Pont-l'Abbé	6 531	-6,7%	100,0%	100,0%	-	-	-	-	-	-	-	-	642	-0,8%	-	-	-	-
290021542	CH des Pays de Morlaix	65 847	-1,7%	92,9%	92,7%	30 871	-10,4%	25 362	-13,8%	11 017	9,5%	95,5%	96,1%	73 128	3,1%	60,6%	62,3%	12,9%	16,0%
350000022	CH St Malo	34 015	-0,9%	96,8%	98,1%	8 231	-6,7%	6 193	-8,2%	4 075	-2,1%	100,0%	100,0%	70 521	7,7%	60,4%	58,8%	10,2%	9,7%
350000048	CH Redon	5 237	-31,7%	94,6%	98,0%	1 767	-6,3%	1 748	-6,6%	38	26,7%	100,0%	100,0%	22 454	-10,6%	62,3%	72,1%	17,8%	19,4%
350000246	CHS Guillaume Rénier	220 544	-4,1%	95,4%	95,7%	52 355	-6,2%	41 662	-9,6%	21 385	10,2%	98,8%	99,6%	324 803	-0,9%	45,2%	44,8%	15,8%	13,5%
350002234	CRRF Beaulieu	2 211	0,9%	100,0%	100,0%	2 070	20,4%	2 070	20,4%	-	-	100,0%	100,0%	-	-	-	-	-	-
350002754	CPC La Thébaudais	-	-	-	-	15 552	-6,2%	15 286	-6,3%	532	0,2%	27,7%	30,8%	1 075	14,4%	-	-	22,9%	38,2%
350039574	« La Maison Bleue » Fougères	-	-	-	-	1 221	0,8%	-	-	2 442	0,8%	100,0%	100,0%	2 134	9,7%	-	-	-	-
560002032	EPSM Morbihan	118 596	-0,4%	97,8%	97,4%	50 023	-1,6%	26 776	-9,1%	46 494	8,7%	92,2%	91,9%	170 408	2,7%	68,0%	70,2%	11,5%	10,3%
560002677	CHS Charcot	67 809	-2,3%	99,9%	97,2%	24 723	-5,9%	10 788	-12,6%	27 870	0,0%	99,9%	99,9%	96 422	-0,9%	60,1%	56,6%	11,3%	13,1%
560002685	Etablissement Penn Ker	14 343	4,8%	100,0%	100,0%	1 716	4,5%	1 535	1,7%	361	36,7%	100,0%	100,0%	875	-15,7%	-	-	-	-
560004277	Centre de Post Cure Sarzeau	2 265	3,0%	4,7%	-	2 283	-21,9%	2 281	-22,0%	3	-	100,0%	100,0%	-	-	-	-	-	-
560005746	GHBS - site Quimperlé	14 527	-8,2%	100,0%	100,0%	5 556	-39,0%	4 310	-51,8%	2 491	611,7%	99,4%	98,7%	17 753	-15,8%	76,8%	95,4%	4,6%	1,7%
560000242	C.P.R.B Billiers	34 857	-5,2%	0,0%	-	-	-	-	-	-	-	-	-	-	-	-	-	-	-
Etablissements publics		899 530	-3,2%	92,2%	92,1%	305 392	-6,6%	227 801	-10,4%	155 181	6,6%	92,5%	92,7%	1 317 647	0,8%	54,7%	55,6%	13,1%	12,1%
220000319	Clinique La Cerisaie	22 821	-2,6%	100,0%	100,0%	-	-	-	-	-	-	-	-	-	-	-	-	-	-
220000327	Clinique du Val Josselin	32 710	2,4%	100,0%	100,0%	8 535	14,7%	6 539	-11,7%	3 992	5222,7%	100,0%	100,0%	-	-	-	-	-	-
290000363	Clinique Kerfriden	28 521	-0,6%	100,0%	100,0%	3 938	-6,6%	619	-71,7%	6 638	63,7%	100,0%	100,0%	-	-	-	-	-	-
290000736	Clinique de l'Iroise	19 692	-11,0%	100,0%	100,0%	286	-	104	-	364	-	-	100,0%	-	-	-	-	-	-
290000744	Clinique Pen An Dalar	44 354	0,5%	100,0%	100,0%	6 950	13,4%	6 625	11,4%	649	82,3%	83,3%	70,6%	-	-	-	-	-	-
350002119	Clinique du Moulin	29 843	-3,3%	100,0%	100,0%	5 198	6,4%	2 027	75,0%	6 342	-14,9%	100,0%	100,0%	-	-	-	-	-	-
350002176	Clinique de l'Espérance	28 111	-0,3%	100,0%	100,0%	2 887	-5,2%	13	-83,5%	5 748	-3,2%	100,0%	100,0%	-	-	-	-	-	-
350002192	Clinique St Laurent	28 487	-4,3%	100,0%	100,0%	186	-	6	-	359	-	-	100,0%	-	-	-	-	-	-
560002081	Clinique du Golfe	29 409	0,4%	100,0%	100,0%	-	-	-	-	-	-	-	-	-	-	-	-	-	-
560002123	Clinique St Vincent	27 724	-0,4%	100,0%	100,0%	-	-	-	-	-	-	-	-	-	-	-	-	-	-
Etablissements privés		291 666	-1,6%	100,0%	100,0%	27 979	8,8%	15 933	-5,0%	24 092	34,8%	96,0%	92,7%						
Côtes d'Armor		206 087	-4,9%	97,9%	97,3%	51 477	-5,3%	41 008	-11,9%	20 938	34,0%	99,8%	99,9%	237 751	2,0%	65,6%	67,1%	11,6%	10,3%
Finistère		335 389	-1,8%	95,9%	96,1%	107 416	-7,8%	87 690	-11,9%	39 452	16,1%	92,3%	91,4%	352 085	1,1%	45,1%	47,2%	14,2%	13,7%
Ille-et-Vilaine		348 442	-4,0%	96,7%	97,1%	89 466	-4,8%	69 005	-6,7%	40 921	2,4%	86,5%	87,7%	420 987	-0,1%	48,3%	48,2%	15,0%	13,2%
Morbihan		301 278	-1,0%	86,3%	86,0%	85 012	-3,4%	46 031	-9,8%	77 962	5,4%	95,5%	95,2%	306 824	0,8%	66,3%	66,4%	10,4%	10,4%
Territoire Finistère Penn Ar Bed		320 862	-1,5%	95,7%	95,9%	101 861	-5,1%	83 380	-7,9%	36 961	9,9%	91,7%	91,0%	334 332	2,2%	43,0%	44,7%	14,8%	14,3%
Territoire Lorient - Quimperlé		110 060	-2,7%	99,9%	98,3%	30 279	-14,5%	15 098	-29,1%	30 361	7,5%	99,7%	99,7%	114 175	-3,6%	63,0%	62,6%	10,1%	11,3%
Territoire Brocéliande Atlantique		185 127	-1,2%	77,9%	78,3%	52 306	-2,7%	29 057	-10,2%	46 497	8,7%	92,7%	92,3%	170 408	2,7%	68,0%	70,2%	11,5%	10,3%
Territoire Haute Bretagne		314 427	-4,3%	96,7%	97,0%	81 235	-4,6%	62 812	-6,6%	36 846	3,0%	85,1%	86,5%	350 466	-1,5%	46,0%	46,1%	15,9%	13,9%
Territoire Saint-Malo - Dinan		67 639	-4,5%	98,4%	99,1%	14 974	-15,5%	10 314	-22,8%	9 319	6,8%	99,9%	100,0%	105 029	5,3%	59,7%	60,6%	11,6%	9,6%
Territoire Armor		132 073	-4,0%	98,9%	99,1%	36 917	1,5%	31 832	-5,0%	10 170	77,1%	99,9%	99,9%	160 408	2,0%	63,8%	64,7%	13,1%	12,3%
Territoire Cœur de Breizh		61 008	-1,9%	95,1%	92,9%	15 801	-7,3%	11 241	-11,8%	9 119	5,9%	99,8%	99,8%	82 829	0,1%	76,5%	76,0%	3,9%	4,1%
Bretagne		1 191 196	-2,8%	94,1%	94,1%	333 371	-5,5%	243 734	-10,1%	179 273	9,6%	92,7%	92,7%	1 317 647	0,8%	54,7%	55,6%	13,1%	12,1%
France		18 704 986	-1,7%	91,7%	91,7%	4 848 703	-1,5%	3 867 863	-1,0%	1 961 680	-3,6%	93,8%	94,3%	21 749 838	-0,4%	59,9%	59,2%	12,9%	13,1%
Etablissements publics		13 606 924	-3,2%	89,6%	89,5%	4 292 402	-2,2%	3 497 198	-1,1%	1 590 408	-6,9%	93,5%	94,2%	21 749 838	-0,4%	59,9%	59,2%	12,9%	13,1%
Etablissements privés		5 098 062	2,7%	97,5%	97,6%	556 301	4,4%	370 665	0,5%	371 272	13,3%	96,0%	95,4%						

Sources : RIMP 2017 - 2018

Hospitalisation Complète : Forme d'activité "0." : Hospitalisation à temps plein, Séjour thérapeutique, Hospitalisation à domicile, Placement familial thérapeutique, Appartement thérapeutique, Centre de postcure psychiatrique et Centre de crise

Hospitalisation Partielle : Forme d'activité "2." : Hospitalisation à temps partiel de jour ou de nuit et atelier thérapeutique

Ambulatoire : Forme d'activité "3." : Accueil et soins en centre médicopsychologique (CMP), Accueil et soins dans un lieu autre que le CMP et Centre d'accueil Thérapeutique à Temps Partiel (CATT)

La zone d'intervention psychiatrique du GHBS est localisée dans le département 29.

Annexes 4 - Psychiatrie Générale

ANNEXE 4.1 : Psychiatrie générale - Description de l'activité (hors UMD et UHSA)

Finess	Etablissements	Hospitalisation Complète								Hospitalisation Partielle								Ambulatoire							
		Nombre de journées		Nombre de patients		Part des journées en hospit. temps plein		DMP en hospit. temps plein		Nombre de journées		Nombre de patients		Nombre de venues en journée		Nombre de venues en demi-journée		Part des journées en hospit. de jour		Nombre d'actes		Nombre de patients		Part des actes en CMP	
		2018	Evol. / 2017	2018	Evol. / 2017	2017	2018	2017	2018	2018	Evol. / 2017	2018	Evol. / 2017	2018	Evol. / 2017	2018	Evol. / 2017	2017	2018	2018	Evol. / 2017	2018	Evol. / 2017	2017	2018
220000236	CHS Plouguernevel	46 665	-3,7%	1 093	3,2%	93,7%	90,7%	42,9	38,9	11 207	-7,6%	185	-8,4%	8 169	-11,3%	6 075	4,1%	99,7%	99,7%	66 732	0,7%	6 979	-1,6%	73,3%	73,7%
220000608	CHS Le Bon Sauveur	47 808	-8,5%	1 521	5,1%	97,1%	97,7%	35,2	30,8	11 558	-1,6%	236	-14,5%	10 993	-3,2%	1 130	46,9%	99,7%	99,7%	78 066	3,8%	8 840	4,3%	60,7%	61,2%
220000616	CHS St Jean de Dieu	59 736	-6,6%	1 794	1,5%	100,0%	100,0%	36,2	33,3	12 331	-14,1%	350	0,3%	10 353	-17,6%	3 956	10,7%	99,9%	100,0%	67 263	-1,1%	8 527	1,6%	48,3%	53,1%
290000017	C.H.U. Hôpital de Bohars	62 972	-0,3%	2 161	-2,5%	97,6%	97,8%	27,9	28,6	14 779	-5,9%	474	-1,9%	13 748	-5,2%	2 062	-14,0%	82,3%	84,4%	74 686	-1,6%	10 242	7,6%	10,4%	15,1%
290000041	CH Landerneau	13 406	-0,1%	372	-10,4%	98,9%	99,4%	33,7	38,1	6 543	-9,3%	190	-10,4%	6 543	-9,3%	-	71,6%	66,7%	24 691	-6,5%	1 743	-1,2%	53,4%	53,4%	
290000298	CHS Etienne Gourmelen	67 091	-0,4%	1 516	-0,2%	92,0%	93,1%	42,5	42,7	22 466	-3,5%	780	-1,8%	18 299	-4,0%	8 333	-1,4%	96,6%	97,3%	110 756	7,0%	9 506	7,4%	57,0%	54,6%
290000728	HIA Clermont-Tonnerre	3 607	-22,2%	180	-11,3%	100,0%	100,0%	22,8	20,0	1 816	7,5%	71	100,0%	1 816	7,5%	-	100,0%	93,8%	2 184	-	869	-9,8%	0,2%	0,0%	
290000785	Hôtel-Dieu Pont-l'Abbé	6 531	-6,7%	318	7,8%	100,0%	100,0%	23,7	20,5	-	-	-	-	-	-	-	-	-	642	-0,8%	193	-3,0%	-	-	
290021542	CH des Pays de Morlaix	62 644	2,0%	1 597	-1,1%	92,2%	92,4%	36,4	37,1	26 629	-11,7%	400	-5,9%	23 930	-14,1%	5 398	16,9%	94,9%	95,5%	57 422	5,6%	5 193	-1,0%	51,2%	54,4%
350000022	CH St Malo	32 010	-1,2%	420	-0,9%	96,7%	98,1%	73,9	74,7	5 119	-3,4%	182	2,2%	4 659	-6,6%	920	48,4%	100,0%	100,0%	50 539	13,5%	4 801	12,5%	47,9%	48,2%
350000048	CH Redon	5 237	-31,7%	224	-12,5%	94,6%	98,0%	28,9	23,0	1 767	-6,3%	37	-5,1%	1 748	-6,6%	38	26,7%	100,0%	100,0%	22 443	-10,6%	2 088	-10,2%	62,4%	72,1%
350000246	CHS Guillaume Régnier	213 362	-4,1%	4 290	-4,8%	95,3%	95,7%	47,5	47,8	36 383	-5,2%	1 013	0,4%	31 260	-9,1%	10 246	28,1%	98,3%	99,4%	257 528	0,1%	20 810	1,5%	36,2%	37,4%
350002234	CRRF Beaulieu	2 211	7,0%	35	2,9%	100,0%	100,0%	60,8	63,2	2 070	24,2%	66	3,1%	2 070	24,2%	-	100,0%	100,0%	-	-	-	-	-	-	
350002754	CPC La Thébaudais	-	-	-	-	-	-	-	-	15 552	-6,2%	92	-4,2%	15 286	-6,3%	532	0,2%	27,7%	30,8%	1 075	14,4%	55	-	-	-
350039574	« La Maison Bleue » Fougères	-	-	-	-	-	-	-	-	-	-	-	-	-	-	-	-	-	-	1 675	-9,5%	1	-50,0%	-	-
560002032	EPSM Morbihan	115 699	-0,3%	2 668	-1,3%	97,8%	97,4%	42,1	42,5	37 139	0,6%	1 511	-2,2%	15 396	-9,3%	43 485	9,0%	89,6%	89,5%	141 769	4,5%	15 058	-1,0%	61,8%	64,8%
560002677	CHS Charcot	65 971	-2,2%	1 288	-13,4%	99,9%	97,1%	45,3	50,1	15 795	-3,3%	482	-	8 110	-11,0%	15 370	6,5%	99,8%	99,8%	70 857	0,5%	7 770	1,4%	58,6%	54,3%
560002885	Etablissement Penn Ker	14 343	4,8%	337	-2,9%	100,0%	100,0%	39,4	42,6	1 716	4,5%	46	-6,1%	1 535	1,7%	361	36,7%	100,0%	100,0%	875	-14,6%	236	-16,6%	-	-
560004277	Centre de Post Cure Sarzeau	2 285	3,0%	18	4,7%	-	-	26,0	-	2 283	-21,9%	38	-13,6%	2 281	-22,0%	3	-	100,0%	100,0%	-	-	-	-	-	-
560005746	GHBS - site Quimperlé	14 527	-8,2%	476	30,8%	100,0%	100,0%	43,5	30,5	5 556	-39,0%	195	7,7%	4 310	-51,8%	2 491	611,7%	99,4%	98,7%	17 753	-15,8%	2 882	36,7%	76,8%	95,4%
560000242	C.P.R.B Billiers	34 857	-5,2%	197	-14,0%	0,0%	-	8,5	-	-	-	-	-	-	-	-	-	-	-	-	-	-	-	-	
Etablissements publics		870 942	-3,1%	19 777	-2,2%	92,2%	92,2%	41,7	41,3	230 706	-6,6%	6 301	-2,3%	180 506	-10,7%	100 400	11,9%	90,3%	90,7%	1 045 348	1,6%	101 612	3,0%	49,3%	51,0%
220000319	Clinique La Cerisaie	22 821	-2,6%	458	-1,7%	100,0%	100,0%	50,3	49,8	-	-	-	-	-	-	-	-	-	-	-	-	-	-	-	-
220000327	Clinique du Val Josselin	32 710	2,4%	778	5,3%	100,0%	100,0%	43,2	42,0	8 535	14,7%	195	2,1%	6 539	-11,7%	3 992	522,7%	100,0%	100,0%	-	-	-	-	-	-
290000363	Clinique Kerfriden	28 521	-0,6%	621	-2,7%	100,0%	100,0%	45,0	45,0	3 938	-6,6%	132	12,8%	6 199	-71,7%	6 638	63,7%	100,0%	100,0%	-	-	-	-	-	-
290000736	Clinique de l'Iroise	19 692	-11,0%	587	-5,5%	100,0%	100,0%	35,6	33,5	286	-	35	-	104	-	364	-	100,0%	-	-	-	-	-	-	-
290000744	Clinique Pen An Dalar	44 354	0,5%	1 150	-5,7%	100,0%	100,0%	36,2	38,6	6 950	13,4%	189	-6,9%	6 625	11,4%	649	82,3%	83,3%	70,6%	-	-	-	-	-	-
350002119	Clinique du Moulin	29 843	-3,3%	503	-2,1%	100,0%	100,0%	60,0	59,3	5 198	6,4%	174	2,7%	2 027	75,0%	6 342	-14,9%	100,0%	100,0%	-	-	-	-	-	-
350002176	Clinique de l'Espérance	28 111	-0,3%	737	13,6%	100,0%	100,0%	43,5	38,1	2 887	-5,2%	103	-16,3%	13	-83,5%	5 749	-3,2%	100,0%	100,0%	-	-	-	-	-	-
350002192	Clinique St Laurent	28 481	-4,3%	689	13,9%	100,0%	100,0%	49,2	41,3	186	-	24	-	6	-	359	-	100,0%	-	-	-	-	-	-	-
560002081	Clinique du Golfe	29 402	0,5%	595	4,9%	100,0%	100,0%	51,6	49,4	-	-	-	-	-	-	-	-	-	-	-	-	-	-	-	-
560002123	Clinique St Vincent	27 721	-0,4%	623	-4,9%	100,0%	100,0%	42,5	44,5	-	-	-	-	-	-	-	-	-	-	-	-	-	-	-	-
Etablissements privés		291 656	-1,6%	6 540	0,6%	100,0%	100,0%	45,6	44,6	27 979	8,8%	792	6,5%	15 933	-5,0%	24 092	34,8%	96,0%	92,7%	-	-	-	-	-	-
Côtes d'Armor		203 465	-5,0%	5 118	4,0%	97,9%	97,3%	42,7	38,8	38 814	-5,4%	885	-5,2%	31 900	-12,6%	13 828	53,0%	99,8%	99,8%	179 722	2,1%	20 807	3,0%	58,5%	61,1%
Finistère		323 345	-1,3%	8 113	-1,8%	96,4%	96,7%	38,8	39,0	88 962	-8,8%	2 460	-0,5%	75 994	-13,1%	25 935	28,2%	91,6%	90,4%	288 134	1,4%	30 628	6,9%	44,0%	46,2%
Ille-et-Vilaine		339 255	-4,0%	6 280	-2,7%	96,6%	97,1%	53,3	52,6	69 162	-3,6%	1 613	0,9%	57 069	-5,6%	-	#VALEUR!	82,4%	84,1%	331 652	1,1%	27 709	2,3%	39,7%	41,3%
Morbihan		296 533	-0,9%	5 591	-3,9%	86,1%	85,8%	46,1	47,3	61 748	-1,1%	2 130	-2,3%	31 476	-8,9%	60 544	8,5%	93,8%	93,6%	245 840	2,2%	26 964	-1,2%	62,0%	62,3%
Territoire Finistère Penn Ar Bed		308 818	-1,0%	7 681	-3,0%	96,2%	96,5%	38,5	39,4	83 406	-5,7%	2 266	-1,1%	71 684	-8,6%	23 444	17,9%	90,7%	89,9%	270 381	2,8%	27 746	4,6%	41,4%	43,0%
Territoire Lorient - Quimperlé		108 219	-2,6%	2 245	-5,4%	99,9%	98,3%	46,8	47,6	21 351	-16,1%	676	2,0%	12 420	-31,2%	17 861	20,8%	99,6%	99,5%	88 610	-3,3%	10 652	9,0%	62,8%	62,5%
Territoire Brocéliande Atlantique		182 223	-1,1%	3 321	-2,2%	77,5%	78,0%	45,1	45,7	39 421	-1,1%	1 529	-2,6%	17 677	-11,2%	43 488	9,0%	90,3%	90,1%	141 769	4,5%	15 058	-1,0%	61,8%	64,8%
Territoire Haute Bretagne		307 245	-4,3%	5 893	-2,5%	96,6%	96,9%	51,7	50,7	64 043	-3,6%	1 431	0,6%	52 410	-5,5%	23 265	6,0%	81,0%	82,8%	281 113	-0,8%	22 933	0,4%	38,4%	40,0%
Territoire Saint-Malo - Dinan		65 634	-4,7%	1 226	0,8%	98,4%	99,0%	55,8	53,0	10 220	-17,2%	383	-2,0%	8 028	-24,2%	4 384	25,1%	99,8%	100,0%	74 8					

Part des actes en CATTP	
2017	2018
4,3%	4,4%
13,2%	12,6%
16,3%	12,2%
32,5%	29,1%
26,8%	27,3%
4,8%	4,4%
15,3%	18,7%
13,9%	12,2%
17,8%	19,4%
19,4%	16,3%
-	-
22,9%	38,2%
14,1%	12,3%
6,7%	8,8%
-	-
-	-
4,6%	1,7%
-	-
15,0%	13,6%
-	-
-	-
-	-
-	-
-	-
-	-
-	-
-	-
-	-
-	-
-	-
12,7%	10,8%
16,2%	15,4%
18,6%	16,0%
10,5%	10,3%
17,1%	16,3%
6,2%	7,4%
14,1%	12,3%
19,3%	16,6%
15,5%	12,1%
13,9%	12,5%
4,2%	4,4%
15,0%	13,6%
13,3%	13,5%
13,3%	13,5%
-	-

ANNEXE 4.2.1 : Psychiatrie générale - Activité ambulatoire

Finess	Etablissements	Nombre de patients		Nombre d'actes		Secteur psychiatrie générale												Dispositif intersectoriel formalisé (3ème caractère du secteur = "Z")				Secteur de psychiatrie en milieu pénitentiaire (3ème caractère du secteur = "P")		
						<= 15 ans				16-17 ans				>= 18 ans				% de patients		% d'actes		% de patients		% d'actes
		% de patients		% d'actes		% de patients		% d'actes		% de patients		% d'actes		% de patients		% d'actes		% de patients		% d'actes	% de patients		% d'actes	
		2018	Evol. / 2017	2018	Evol. / 2017	2017	2018	2017	2018	2017	2018	2017	2018	2017	2018	2017	2018	2017	2018	2017	2018	2017	2018	2018
Etablissements sectorisés																								
220000236	CHS Plouguernével	6 979	-1,6%	66 732	0,7%	1,5%	1,3%	0,6%	0,4%	2,3%	2,9%	1,0%	1,5%	96,5%	96,3%	98,3%	98,1%	21,7%	20,0%	23,3%	22,4%			
220000608	CHS Le Bon Sauveur	8 840	4,3%	78 066	3,8%	1,2%	1,4%	0,4%	0,5%	2,1%	2,5%	1,3%	1,6%	96,9%	96,5%	98,4%	97,9%	15,7%	18,9%	5,7%	7,0%			
220000616	CHS St Jean de Dieu	8 527	1,6%	67 263	-1,1%	1,9%	2,2%	0,7%	0,9%	1,2%	1,3%	0,4%	0,9%	97,1%	96,6%	98,9%	98,2%							
290000017	C.H.U. Hôpital de Bohars	10 242	7,6%	74 686	-1,6%	1,2%	1,1%	0,7%	0,6%	4,5%	4,5%	2,7%	2,8%	95,0%	95,1%	96,6%	96,6%	35,0%	36,7%	17,1%	18,0%			
290000041	CH Landerneau	1 743	-1,2%	24 691	-6,5%	0,9%	0,4%	0,2%	0,1%	3,3%	3,8%	1,4%	1,6%	96,2%	96,4%	98,5%	98,3%							
290000298	CHS Etienne Gourmelen	9 506	7,4%	110 756	7,0%	0,2%	0,1%	0,1%	0,1%	2,4%	2,4%	1,6%	1,7%	97,9%	97,8%	98,4%	98,2%	46,8%	48,6%	30,4%	34,0%			
290021542	CH des Pays de Morlaix	5 193	-1,0%	57 422	5,6%	0,3%	0,5%	0,1%	0,1%	1,8%	2,1%	0,7%	0,8%	98,2%	97,7%	99,2%	99,1%	19,0%	15,3%	6,3%	4,1%			
350000022	CH St Malo	4 801	12,5%	50 539	13,5%	0,0%	0,1%	0,0%	0,0%	3,2%	3,3%	2,0%	2,3%	97,3%	97,1%	98,0%	97,7%	59,9%	58,3%	39,2%	42,3%	4,2%	6,1%	2,4%
350000048	CH Redon		-10,2%	22 443	-10,6%	0,3%	0,1%	0,1%	0,0%	1,9%	1,8%	0,7%	0,5%	97,8%	98,1%	99,2%	99,5%							
350000246	CHS Guillaume Régnier	20 810	1,5%	257 528	0,1%	0,1%	0,1%	0,0%	0,0%	2,5%	2,3%	1,1%	1,1%	98,0%	98,1%	98,9%	98,9%	40,0%	45,1%	26,6%	28,2%	7,1%	6,9%	14,4%
560002032	EPSM Morbihan	15 058	-1,0%	141 769	4,5%	0,0%	0,0%	0,0%	0,0%	0,3%	0,2%	0,1%	0,1%	99,8%	99,9%	99,9%	99,9%	44,7%	39,6%	28,2%	28,4%	0,9%	0,8%	0,5%
560002677	CHS Charcot	7 770	1,4%	70 857	0,5%	0,0%	0,0%	0,0%	0,0%	0,8%	0,6%	0,4%	0,2%	99,4%	99,5%	99,6%	99,8%	53,9%	58,6%	28,4%	39,3%	8,4%	8,0%	8,2%
560005746	GHBS - site Quimperlé	2 882	36,7%	17 753	-15,8%	0,7%	0,4%	0,2%	0,2%	2,2%	1,3%	0,9%	1,0%	97,4%	98,4%	98,9%	98,8%							
Etablissements non sectorisés																								
290000728	HIA Clermont-Tonnerre	869	-9,8%	2 184						1,2%	2,0%	0,6%	2,3%	98,9%	98,0%	99,4%	97,7%							
290000785	Hôtel-Dieu Pont-l'Abbé	193	-3,0%	642	-0,8%									100,0%	100,0%	100,0%	100,0%	100,0%	100,0%	100,0%	100,0%			
350002234	CRRF Beaulieu		-																					
350002754	CPC La Thébaudais	55		1 075	14,4%									100,0%	100,0%	100,0%	100,0%							
350039574	« La Maison Bleue » Fougères	1	-50,0%	67	-9,5%					50,0%		2,7%		50,0%	100,0%	97,3%	100,0%							
560002685	Etablissement Penn Ker	236	-16,6%	875	-14,6%					0,4%		0,1%		99,6%	100,0%	99,9%	100,0%							
560004277	Centre de Post Cure Sarzeau		-																					
560000242	C.P.R.B Billiers		-																					
Etablissements publics		ND		1 045 348	1,6%	ND	0,2%	0,2%	ND	1,1%	1,2%	ND	98,8%	98,6%	ND	20,6%	22,6%	ND	4,3%					
220000319	Clinique La Cerisaie		-																					
220000327	Clinique du Val Josselin		-																					
290000363	Clinique Kerfriden		-																					
290000736	Clinique de l'Iroise		-																					
290000744	Clinique Pen An Dalar		-																					
350002119	Clinique du Moulin		-																					
350002176	Clinique de l'Espérance		-																					
350002192	Clinique St Laurent		-																					
560002081	Clinique du Golfe		-																					
560002123	Clinique St VINDent		-																					
Etablissements privés		ND		ND		ND		ND		ND		ND		ND		ND		ND		ND		ND		
Côtes d'Armor		ND		179 722	2,1%	ND	0,4%	0,6%	ND	0,8%	1,2%	ND	98,7%	98,2%	ND	6,3%	6,9%	ND						
Finistère		ND		288 134	1,4%	ND	0,3%	0,2%	ND	1,6%	1,8%	ND	98,1%	98,0%	ND	17,1%	18,7%	ND						
Ille-et-Vilaine		ND		331 652	1,1%	ND	0,0%	0,0%	ND	1,2%	1,2%	ND	98,8%	98,8%	ND	26,2%	28,4%	ND				11,5%		
Morbihan		ND		245 840	2,2%	ND	0,2%	0,1%	ND	0,4%	0,4%	ND	99,5%	99,5%	ND	27,9%	30,9%	ND				2,7%		
Territoire Finistère Penn Ar Bed		ND		270 381	2,8%	ND	0,3%	0,2%	ND	1,7%	1,8%	ND	98,1%	98,0%	ND	18,4%	20,0%	ND						
Territoire Lorient - Quimperlé		ND		88 610	-3,3%	ND	0,0%	0,0%	ND	0,5%	0,4%	ND	99,5%	99,6%	ND	21,8%	31,4%	ND				6,5%		
Territoire Brocéliande Atlantique		ND		141 769	4,5%	ND	0,1%	0,1%	ND	0,1%	0,1%	ND	99,9%	99,9%	ND	28,2%	28,4%	ND				0,5%		
Territoire Haute Bretagne		ND		281 113	-0,8%	ND	0,0%	0,0%	ND	1,1%	1,0%	ND	98,9%	99,0%	ND	24,1%	25,9%	ND				13,2%		
Territoire Saint-Malo - Dinan		ND		74 895	8,4%	ND	0,3%	0,4%	ND	1,5%	2,0%	ND	98,2%	97,6%	ND	25,3%	28,6%	ND				1,6%		
Territoire Armor		ND		120 973	1,9%	ND	0,5%	0,6%	ND	0,9%	1,3%	ND	98,6%	98,1%	ND	3,6%	4,5%	ND						
Territoire Cœur de Breizh		ND		67 607	0,5%	ND	0,6%	0,4%	ND	1,0%	1,5%	ND	98,4%	98,1%	ND	22,9%	22,1%	ND						
Bretagne		ND		1 045 348	1,6%	ND	0,2%	0,2%	ND	1,1%	1,2%	ND	98,8%	98,6%	ND	20,6%	22,6%	ND	4,3%					
France		ND		16 091 011	0,1%	ND	0,4%	0,4%	ND	0,9%	1,0%	ND	98,7%	98,6%	ND	16,1%	16,6%	ND	3,7%					
Etablissements publics		ND		16 091 011	0,1%	ND	0,4%	0,4%	ND	0,9%	1,0%	ND	98,7%	98,6%	ND	16,1%	16,6%	ND	3,7%					
Etablissements privés		ND		ND		ND			ND			ND			ND			ND						

Sources : RIMP 2017 - 2018

Psychiatrie générale :

- Pour les établissements sectorisés= 3ème caractère du secteur "G" ou âge du patient > 16 ans pour les secteurs "P", "Z"
- Pour les établissements non sectorisés= âge du patient > 16 ans

Ambulatoire : Forme d'activité "3." : Accueil et soins en centre médicopsychologique (CMP), Accueil et soins dans un lieu autre que le CMP et Centre d'accueil Thérapeutique à Temps Partiel (CATTP)

En ambulatoire, le nombre de patients est calculé à partir du identifiant permanent patient (IPP)

Remarque : la somme des pourcentages peut est supérieure à 100%, expliquée par les anniversaires.

ANNEXE 4.2.2 : Psychiatrie générale - Activité ambulatoire - Nature de l'acte et Intervenants

Finess	Etablissements	Nombre d'actes		Nature de l'acte								Intervenants							
				Entretiens		Groupes		Autres		Corps médical		Infirmiers		psychologues		Autres			
		2018	Evol. / 2017	Part 2017	Part 2018	Part 2017	Part 2018	Part 2017	Part 2018	Part 2017	Part 2018	Part 2017	Part 2018	Part 2017	Part 2018	Part 2017	Part 2018		
220000236	CHS Plouguernevel	66 732	0,7%	68,4%	66,9%	4,8%	4,9%	26,9%	28,2%	21,5%	21,8%	45,6%	46,2%	9,6%	8,5%	23,3%	23,5%		
220000608	CHS Le Bon Sauveur	78 066	3,8%	78,7%	78,0%	15,1%	14,9%	6,2%	7,1%	21,8%	23,3%	63,6%	61,1%	10,0%	10,2%	4,6%	5,4%		
220000616	CHS St Jean de Dieu	67 263	-1,1%	76,0%	80,1%	17,7%	13,2%	6,3%	6,8%	21,7%	22,9%	58,1%	58,3%	9,1%	10,2%	11,1%	8,6%		
290000017	C.H.U. Hôpital de Bohars	74 686	-1,6%	73,4%	74,0%	23,3%	21,4%	3,3%	4,6%	29,1%	28,6%	57,0%	57,1%	9,1%	8,5%	4,8%	5,8%		
290000041	CH Landerneau	24 691	-6,5%	65,9%	65,6%	26,9%	27,4%	7,2%	7,0%	4,9%	6,5%	74,3%	73,1%	7,0%	6,7%	13,7%	13,7%		
290000298	CHS Etienne Gourmelen	110 756	7,0%	74,0%	70,7%	6,7%	7,0%	19,3%	22,3%	22,0%	21,9%	48,1%	48,8%	13,1%	11,8%	16,8%	17,4%		
290000728	HIA Clermont-Tonnerre	2 184		100,0%	100,0%					100,0%	99,5%				0,4%	0,0%	0,1%		
290000785	Hôtel-Dieu Pont-l'Abbé	642	-0,8%	100,0%	99,8%				0,2%	100,0%	100,0%								
290021542	CH des Pays de Morlaix	57 422	5,6%	78,4%	73,7%	15,8%	19,0%	5,8%	7,3%	15,6%	14,4%	57,7%	59,9%	14,4%	13,4%	12,3%	12,3%		
350000022	CH St Malo	50 539	13,5%	75,0%	77,9%	16,6%	14,3%	8,3%	7,7%	20,1%	25,8%	57,6%	50,1%	12,0%	12,6%	10,3%	11,5%		
350000048	CH Redon	22 443	-10,6%	70,4%	69,5%	17,3%	19,1%	12,3%	11,4%	23,4%	24,0%	54,3%	57,6%	18,4%	16,4%	3,9%	2,1%		
350000246	CHS Guillaume Rognier	257 528	0,1%	72,1%	72,3%	22,6%	21,4%	5,3%	6,3%	17,2%	17,5%	57,6%	56,4%	11,1%	10,4%	14,1%	15,8%		
350002234	CRRF Beaulieu																		
350002754	CPC La Thébaudais	1 075	14,4%	25,9%	20,9%	15,2%	12,6%	58,9%	66,5%	26,0%	37,6%	71,9%	62,4%				2,1%		
350039574	« La Maison Bleue » Fougères	67	-9,5%	94,6%	91,0%			5,4%	9,0%	13,5%	10,4%			79,7%	73,1%	6,8%	16,4%		
560002032	EPSM Morbihan	141 769	4,5%	76,2%	71,7%	15,8%	18,6%	8,0%	9,6%	16,7%	14,9%	56,7%	53,2%	10,1%	9,6%	16,5%	22,3%		
560002677	CHS Charcot	70 857	0,5%	86,3%	85,7%	9,1%	10,2%	4,6%	4,1%	16,0%	15,3%	62,9%	62,9%	12,1%	12,3%	9,1%	9,6%		
560002685	Etablissement Penn Ker	875	-14,6%	100,0%	100,0%					100,0%	100,0%								
560004277	Centre de Post Cure Sarzeau																		
560005746	GHBS - site Quimperlé	17 753	-15,8%	80,4%	83,3%	8,9%	5,1%	10,6%	11,6%	18,5%	24,5%	61,3%	60,0%	17,2%	14,2%	3,1%	1,4%		
560000242	C.P.R.B Billiers																		
Etablissements publics		1 045 348	1,6%	74,9%	74,0%	16,2%	15,9%	8,9%	10,1%	19,6%	19,8%	56,8%	55,7%	11,1%	10,6%	12,6%	13,9%		
220000319	Clinique La Cerisaie																		
220000327	Clinique du Val Josselin																		
290000363	Clinique Kerfriden																		
290000736	Clinique de l'Iroise																		
290000744	Clinique Pen An Dalar																		
350002119	Clinique du Moulin																		
350002176	Clinique de l'Espérance																		
350002192	Clinique St Laurent																		
560002081	Clinique du Golfe																		
560002123	Clinique St Vincent																		
Etablissements privés																			
Côtes d'Armor		179 722	2,1%	74,3%	75,5%	14,1%	12,3%	11,6%	12,2%	21,9%	23,0%	57,0%	55,8%	8,9%	9,4%	12,3%	11,8%		
Finistère		288 134	1,4%	74,7%	72,8%	14,9%	14,7%	10,5%	12,6%	21,6%	21,7%	55,2%	55,5%	11,9%	10,9%	11,3%	11,9%		
Ille-et-Vilaine		331 652	1,1%	72,2%	72,8%	21,4%	20,1%	6,4%	7,1%	18,1%	19,2%	57,4%	55,5%	11,7%	11,1%	12,8%	14,1%		
Morbihan		245 840	2,2%	79,3%	76,1%	12,3%	14,3%	8,5%	9,6%	17,4%	16,1%	57,6%	55,9%	11,1%	10,5%	14,0%	17,4%		
Territoire Finistère Penn Ar Bed		270 381	2,8%	74,2%	72,1%	15,3%	15,3%	10,5%	12,6%	21,9%	21,6%	54,7%	55,2%	11,5%	10,7%	11,9%	12,6%		
Territoire Lorient - Quimperlé		88 610	-3,3%	85,0%	85,2%	9,1%	9,2%	6,0%	5,6%	16,5%	17,1%	62,5%	62,3%	13,3%	12,6%	7,7%	7,9%		
Territoire Brocéliande Atlantique		141 769	4,5%	76,2%	71,7%	15,8%	18,6%	8,0%	9,6%	16,7%	14,9%	56,7%	53,2%	10,1%	9,6%	16,5%	22,3%		
Territoire Haute Bretagne		281 113	-0,8%	71,8%	71,9%	22,1%	21,2%	6,1%	6,9%	17,8%	18,1%	57,3%	56,5%	11,7%	10,8%	13,2%	14,6%		
Territoire Saint-Malo - Dinan		74 895	8,4%	74,4%	78,3%	17,2%	13,5%	8,4%	8,2%	21,4%	25,9%	54,8%	51,9%	10,5%	11,4%	13,3%	10,9%		
Territoire Armor		120 973	1,9%	78,3%	79,0%	15,9%	14,6%	5,8%	6,4%	21,4%	21,9%	63,4%	60,7%	9,9%	10,5%	5,4%	6,3%		
Territoire Cœur de Breizh		67 607	0,5%	68,8%	67,4%	4,7%	4,8%	26,4%	27,8%	22,7%	22,8%	44,9%	45,6%	9,5%	8,4%	22,9%	23,2%		
Bretagne		1 045 348	1,6%	74,9%	74,0%	16,2%	15,9%	8,9%	10,1%	19,6%	19,8%	56,8%	55,7%	11,1%	10,6%	12,6%	13,9%		
France		16 091 011	0,1%	74,1%	73,5%	14,3%	14,6%	11,6%	11,9%	25,3%	24,7%	47,8%	48,3%	12,4%	12,3%	14,5%	14,8%		
Etablissements publics		16 091 011	0,1%	74,1%	73,5%	14,3%	14,6%	11,6%	11,9%	25,3%	24,7%	47,8%	48,3%	12,4%	12,3%	14,5%	14,8%		
Etablissements privés																			

Sources : RIMP 2017 - 2018

Psychiatrie générale :

- Pour les établissements sectorisés= 3ème caractère du secteur "G" ou âge du patient > 16 ans pour les secteurs "P", "Z"

- Pour les établissements non sectorisés= âge du patient > 16 ans

Ambulatoire : Forme d'activité "3." : Accueil et soins en centre médicopsychologique (CMP), Accueil et soins dans un lieu autre que le CMP et Centre d'accueil Thérapeutique à Temps Partiel (CATTP)

ANNEXE 4.2.3 : Psychiatrie générale - Activité ambulatoire - Lieux de l'acte

Finess	Etablissements	Nombre d'actes		Lieux de prise en charge en ambulatoire														
				CMP ou unité de consultation des services de psychiatrie		A domicile ou en institution substitutive au domicile		En établissement social ou médico-social		En unité d'hospitalisation somatique (y compris services d'urgence)		En établissement médico-éducatif / PMI / en milieu scolaire		Etablissements pénitentiaire		CATTP		
		2018	Evol. / 2017	Part 2017	Part 2018	Part 2017	Part 2018	Part 2017	Part 2018	Part 2017	Part 2018	Part 2017	Part 2018	Part 2017	Part 2018	Part 2017	Part 2018	
220000236	CHS Plouguernevel	66 732	0,7%	68,7%	67,9%	7,2%	7,5%	7,8%	8,0%	12,0%	12,1%					4,3%	4,4%	
220000608	CHS Le Bon Sauveur	78 066	3,8%	64,0%	64,9%	7,6%	7,5%	2,2%	2,4%	13,0%	12,6%					13,2%	12,6%	
220000616	CHS St Jean de Dieu	67 263	-1,1%	54,6%	59,1%	6,1%	6,4%	3,8%	3,9%	16,3%	15,5%	0,0%	0,0%	3,0%	2,9%	16,3%	12,2%	
290000017	C.H.U. Hôpital de Bohars	74 886	-1,6%	35,5%	37,1%	14,5%	14,7%	3,9%	5,0%	10,3%	9,4%			3,9%	4,8%	31,9%	29,0%	
290000041	CH Landerneau	24 691	-6,5%	53,4%	53,2%	9,1%	8,4%	3,9%	3,7%	6,8%	7,5%					26,8%	27,3%	
290000298	CHS Etienne Gourmelen	110 756	7,0%	67,0%	65,9%	6,4%	5,3%	1,4%	1,4%	20,4%	23,0%	0,0%	0,0%			4,8%	4,4%	
290000728	HIA Clermont-Tonnerre	2 184		99,9%	100,0%													
290000785	Hôtel-Dieu Pont-l'Abbé	642	-0,8%	100,0%	100,0%													
290021542	CH des Pays de Morlaix	57 422	5,6%	62,2%	62,1%	13,0%	11,7%	4,4%	3,4%	5,1%	4,2%					15,3%	18,7%	
350000022	CH St Malo	50 539	13,5%	49,5%	50,2%	20,9%	17,8%	2,1%	1,8%	12,3%	15,5%	0,0%	0,0%	1,3%	2,4%	13,9%	12,2%	
350000048	CH Redon	22 443	-10,6%	40,2%	40,2%	19,2%	20,2%	18,5%	16,1%	4,3%	4,1%		0,0%	0,0%	0,0%	17,8%	19,4%	
350000246	CHS Guillaume Rognier	257 528	0,1%	53,0%	54,6%	5,3%	5,3%	5,8%	5,3%	3,2%	4,3%	0,0%	0,0%	13,2%	14,2%	19,4%	16,3%	
350002234	CRRF Beaulieu	-	-	-	-	-	-	-	-	-	-	-	-	-	-	-	-	
350002754	CPC La Thébaudais	1 075	14,4%	77,1%	61,8%												22,9%	38,2%
350039574	« La Maison Bleue » Fougères	67	-9,5%	100,0%	100,0%													
560002032	EPSM Morbihan	141 769	4,5%	63,1%	66,5%	9,9%	9,7%	4,3%	3,4%	7,8%	7,0%		0,0%	0,2%	0,6%	14,7%	12,8%	
560002677	CHS Charcot	70 857	0,5%	64,8%	61,1%	7,9%	6,4%	2,6%	2,5%	11,5%	12,9%	0,0%	0,1%	6,4%	8,2%	6,7%	8,8%	
560002685	Etablissement Penn Ker	875	-14,6%	100,0%	100,0%													
560004277	Centre de Post Cure Sarzeau	-	-	-	-	-	-	-	-	-	-	-	-	-	-	-	-	
560005746	GHSB - site Quimperlé	17 753	-15,8%	70,4%	75,0%	11,6%	9,6%	2,4%	2,5%	8,3%	8,4%	0,0%			0,0%	7,2%	4,4%	
560000242	C.P.R.B Billiers	-	-	-	-	-	-	-	-	-	-	-	-	-	-	-	-	
Etablissements publics		1 045 348	1,6%	57,8%	58,9%	8,8%	8,4%	4,5%	4,1%	9,5%	10,1%	0,0%	0,0%	4,3%	4,8%	15,1%	13,7%	
220000319	Clinique La Cerisaie	-	-	-	-	-	-	-	-	-	-	-	-	-	-	-	-	
220000327	Clinique du Val Josselin	-	-	-	-	-	-	-	-	-	-	-	-	-	-	-	-	
290000363	Clinique Kerfriden	-	-	-	-	-	-	-	-	-	-	-	-	-	-	-	-	
290000736	Clinique de l'Iroise	-	-	-	-	-	-	-	-	-	-	-	-	-	-	-	-	
290000744	Clinique Pen An Dalar	-	-	-	-	-	-	-	-	-	-	-	-	-	-	-	-	
350002119	Clinique du Moulin	-	-	-	-	-	-	-	-	-	-	-	-	-	-	-	-	
350002176	Clinique de l'Espérance	-	-	-	-	-	-	-	-	-	-	-	-	-	-	-	-	
350002192	Clinique St Laurent	-	-	-	-	-	-	-	-	-	-	-	-	-	-	-	-	
560002081	Clinique du Golfe	-	-	-	-	-	-	-	-	-	-	-	-	-	-	-	-	
560002123	Clinique St Vincent	-	-	-	-	-	-	-	-	-	-	-	-	-	-	-	-	
Etablissements privés																		
Côtes d'Armor		179 722	2,1%	61,9%	64,1%	7,1%	7,3%	5,2%	5,3%	12,0%	11,4%	0,0%	0,0%	1,2%	1,1%	12,7%	10,8%	
Finistère		288 134	1,4%	57,0%	57,5%	10,4%	9,5%	2,9%	3,0%	12,4%	13,3%	0,0%	0,0%	1,0%	1,2%	16,2%	15,6%	
Ille-et-Vilaine		331 652	1,1%	51,6%	53,0%	8,5%	8,2%	6,2%	5,5%	4,5%	6,0%	0,0%	0,0%	10,5%	11,4%	18,6%	16,0%	
Morbihan		245 840	2,2%	64,0%	64,7%	8,8%	8,3%	3,3%	2,8%	11,0%	11,0%	0,0%	0,0%	2,0%	2,7%	10,9%	10,6%	
Territoire Finistère Penn Ar Bed		270 381	2,8%	55,9%	56,3%	10,3%	9,5%	3,0%	3,0%	12,7%	13,6%	0,0%	0,0%	1,1%	1,3%	16,9%	16,3%	
Territoire Lorient - Quimperlé		88 610	-3,3%	66,1%	63,9%	8,8%	7,1%	2,6%	2,5%	10,8%	12,0%	0,0%	0,1%	5,0%	6,6%	6,8%	7,9%	
Territoire Brocéliande Atlantique		141 769	4,5%	63,1%	66,5%	9,9%	9,7%	4,3%	3,4%	7,8%	7,0%	0,0%	0,0%	0,2%	0,6%	14,7%	12,8%	
Territoire Haute Bretagne		281 113	-0,8%	52,0%	53,5%	6,5%	6,4%	6,9%	6,2%	3,3%	4,2%	0,0%	0,0%	12,0%	13,0%	19,3%	16,6%	
Territoire Saint-Malo - Dinan		74 895	8,4%	50,2%	52,5%	15,9%	14,5%	3,5%	3,3%	14,1%	16,0%	0,0%	0,0%	0,8%	1,6%	15,5%	12,1%	
Territoire Armor		120 973	1,9%	61,2%	63,3%	6,9%	6,9%	2,3%	2,4%	14,0%	13,3%	0,0%	0,0%	1,7%	1,6%	13,9%	12,5%	
Territoire Cœur de Breizh		67 607	0,5%	69,1%	68,3%	7,1%	7,4%	7,7%	7,8%	11,8%	12,0%					4,2%	4,4%	
Bretagne		1 045 348	1,6%	57,8%	58,9%	8,8%	8,4%	4,5%	4,1%	9,5%	10,1%	0,0%	0,0%	4,3%	4,8%	15,1%	13,7%	
France		16 091 011	0,1%	64,5%	64,2%	8,1%	8,1%	2,8%	2,7%	6,1%	6,3%	0,1%	0,1%	5,1%	5,1%	13,3%	13,6%	
Etablissements publics		16 091 011	0,1%	64,5%	64,2%	8,1%	8,1%	2,8%	2,7%	6,1%	6,3%	0,1%	0,1%	5,1%	5,1%	13,3%	13,6%	
Etablissements privés																		

Sources : RIMP 2017 - 2018

Psychiatrie générale :

- Pour les établissements sectorisés= 3ème caractère du secteur "G" ou âge du patient > 16 ans pour les secteurs "P", "Z"

- Pour les établissements non sectorisés= âge du patient > 16 ans

Ambulatoire : Forme d'activité "3." : Accueil et soins en centre médicopsychologique (CMP), Accueil et soins dans un lieu autre que le CMP et Centre d'accueil Thérapeutique à Temps Partiel (CATTP)

ANNEXE 4.2.4 : Psychiatrie générale - Activité ambulatoire - Motif principal de prise en charge

Finess	Etablissements	Ambulatoire																			
		Nombre d'actes		F00-F09		F10-F19		F20-F29		F30-F39		F40-F48		Autres troubles mentaux et du comportement		Facteurs influant sur l'état de santé		Autres		Non renseigné	
		2018	Evol. / 2017	Part 2017	Part 2018	Part 2017	Part 2018	Part 2017	Part 2018	Part 2017	Part 2018	Part 2017	Part 2018	Part 2017	Part 2018	Part 2017	Part 2018	Part 2017	Part 2018	Part 2017	Part 2018
220000236	CHS Plouguernevel	66 732	0,7%	1,4%	1,1%	8,2%	5,6%	11,3%	10,1%	12,5%	9,8%	4,5%	4,1%	40,3%	41,8%	4,2%	3,6%	17,6%	23,8%	0,0%	0,1%
220000608	CHS Le Bon Sauveur	78 066	3,8%	2,5%	2,5%	9,5%	9,7%	30,0%	30,8%	22,4%	21,6%	16,2%	16,3%	1,3%	1,7%	11,8%	12,3%	1,0%	0,4%	5,3%	4,7%
220000616	CHS St Jean de Dieu	67 263	-1,1%	1,1%	1,0%	6,0%	6,7%	19,9%	24,6%	15,6%	22,8%	12,2%	12,8%	3,4%	2,8%	5,2%	6,4%	23,2%	10,8%	13,4%	12,2%
290000017	C.H.U. Hôpital de Bohars	74 686	-1,6%	2,1%	2,0%	6,8%	7,6%	23,2%	21,6%	15,8%	16,1%	13,5%	14,9%	30,7%	31,6%	7,1%	5,9%	0,8%	0,4%	0,0%	0,0%
290000041	CH Landerneau	24 691	-6,5%	2,3%	1,3%	10,6%	9,5%	40,9%	39,2%	24,9%	26,2%	11,4%	12,9%	1,4%	1,5%	4,9%	7,2%	3,5%	2,2%	0,0%	0,0%
290000298	CHS Etienne Gourmelen	110 756	7,0%	2,0%	2,2%	11,2%	11,0%	28,5%	27,0%	24,9%	26,4%	19,4%	18,9%	0,7%	0,7%	11,9%	12,2%	0,8%	0,8%	0,6%	0,8%
290000728	HIA Clermont-Tonnerre	2 184	-	0,1%	-	11,5%	10,7%	6,9%	5,7%	21,7%	26,1%	29,4%	33,8%	8,9%	4,3%	19,0%	18,6%	2,4%	0,3%	-	-
290000785	Hôtel-Dieu Pont-l'Abbé	642	-0,8%	0,5%	2,2%	0,3%	0,2%	11,3%	10,4%	51,9%	51,1%	32,3%	34,1%	-	-	3,7%	2,0%	0,0%	0,0%	-	-
290021542	CH des Pays de Morlaix	57 422	5,6%	1,8%	2,0%	14,3%	12,8%	25,3%	25,7%	30,1%	31,0%	17,9%	17,1%	2,5%	2,9%	7,4%	7,4%	0,8%	1,2%	-	-
350000022	CH St Malo	50 539	13,5%	1,4%	1,4%	6,6%	7,2%	36,2%	32,0%	19,4%	21,3%	8,2%	10,3%	10,0%	11,6%	9,5%	8,8%	8,3%	7,2%	0,4%	0,0%
350000048	CH Redon	22 443	-10,6%	0,2%	0,2%	19,8%	16,2%	21,6%	25,1%	28,1%	27,8%	22,7%	19,9%	0,6%	2,3%	5,2%	5,6%	1,9%	2,9%	0,0%	0,0%
350000246	CHS Guillaume Rognier	257 528	0,1%	1,0%	1,4%	11,4%	11,1%	32,9%	33,1%	22,4%	22,1%	10,9%	11,9%	5,8%	4,8%	10,9%	10,4%	1,8%	1,6%	3,0%	3,5%
350002234	CRRF Beaulieu	-	-	-	-	-	-	-	-	-	-	-	-	-	-	-	-	-	-	-	-
350002754	CPC La Thébaudais	1 075	14,4%	-	-	-	-	96,6%	95,3%	0,7%	2,2%	-	-	-	-	2,7%	2,5%	0,0%	-	-	-
350039574	« La Maison Bleue » Fougères	67	-9,5%	-	-	-	-	-	-	97,3%	100,0%	-	-	-	-	2,7%	-	-	-	-	-
560002032	EPSM Morbihan	141 769	4,5%	1,7%	1,6%	11,9%	9,4%	16,5%	20,8%	19,5%	23,2%	15,4%	17,3%	7,3%	5,7%	8,5%	10,0%	2,0%	4,1%	17,3%	7,9%
560002677	CHS Charcot	70 857	0,5%	1,2%	0,9%	5,7%	5,6%	20,7%	19,7%	21,7%	21,1%	27,3%	26,1%	7,0%	8,8%	9,1%	8,2%	0,4%	0,4%	7,0%	9,1%
560002685	Etablissement Penn Ker	875	-14,6%	1,5%	0,3%	2,4%	1,5%	9,1%	7,5%	49,8%	60,3%	26,5%	24,0%	-	-	8,7%	5,4%	-	-	2,1%	0,9%
560004277	Centre de Post Cure Sarzeau	-	-	-	-	-	-	-	-	-	-	-	-	-	-	-	-	-	-	-	-
560005746	GHSB - site Quimperlé	17 753	-15,8%	1,0%	1,4%	2,3%	2,9%	28,2%	34,2%	37,4%	28,5%	25,4%	21,2%	0,1%	0,6%	5,3%	6,2%	0,1%	0,7%	0,1%	4,4%
560000242	C.P.R.B Billiers	-	-	-	-	-	-	-	-	-	-	-	-	-	-	-	-	-	-	-	-
Etablissements publics		1 045 348	1,6%	1,5%	1,6%	9,9%	9,3%	25,8%	26,4%	21,5%	22,3%	14,6%	15,0%	8,8%	8,7%	8,9%	9,0%	4,2%	3,9%	4,9%	3,9%
220000319	Clinique La Cerisaie	-	-	-	-	-	-	-	-	-	-	-	-	-	-	-	-	-	-	-	-
220000327	Clinique du Val Josselin	-	-	-	-	-	-	-	-	-	-	-	-	-	-	-	-	-	-	-	-
290000363	Clinique Kerfriden	-	-	-	-	-	-	-	-	-	-	-	-	-	-	-	-	-	-	-	-
290000736	Clinique de l'Iroise	-	-	-	-	-	-	-	-	-	-	-	-	-	-	-	-	-	-	-	-
290000744	Clinique Pen An Dalar	-	-	-	-	-	-	-	-	-	-	-	-	-	-	-	-	-	-	-	-
350002119	Clinique du Moulin	-	-	-	-	-	-	-	-	-	-	-	-	-	-	-	-	-	-	-	-
350002176	Clinique de l'Espérance	-	-	-	-	-	-	-	-	-	-	-	-	-	-	-	-	-	-	-	-
350002192	Clinique St Laurent	-	-	-	-	-	-	-	-	-	-	-	-	-	-	-	-	-	-	-	-
560002081	Clinique du Golfe	-	-	-	-	-	-	-	-	-	-	-	-	-	-	-	-	-	-	-	-
560002123	Clinique St Vincent	-	-	-	-	-	-	-	-	-	-	-	-	-	-	-	-	-	-	-	-
Etablissements privés																					
Côtes d'Armor		179 722	2,1%	1,9%	1,8%	8,2%	7,9%	23,2%	25,0%	18,6%	20,4%	12,6%	12,7%	8,8%	10,0%	8,1%	8,7%	11,0%	6,8%	7,5%	6,6%
Finistère		288 134	1,4%	1,9%	2,0%	9,9%	9,8%	27,4%	26,6%	24,4%	24,8%	17,3%	17,3%	9,1%	9,2%	8,8%	8,8%	1,0%	0,9%	0,2%	0,6%
Ille-et-Vilaine		331 652	1,1%	1,0%	1,4%	11,3%	10,8%	32,7%	32,6%	22,3%	22,3%	11,4%	12,1%	5,9%	5,7%	10,3%	9,8%	2,7%	2,6%	2,4%	2,7%
Morbihan		245 840	2,2%	1,3%	1,2%	9,3%	7,6%	16,5%	18,6%	17,3%	20,5%	17,3%	18,1%	12,1%	11,2%	7,8%	8,5%	4,9%	7,1%	11,8%	7,2%
Territoire Finistère Penn Ar Bed		270 381	2,8%	2,0%	2,0%	10,5%	10,3%	27,3%	26,1%	23,4%	24,6%	16,7%	17,0%	9,9%	9,8%	8,9%	9,0%	1,1%	0,9%	0,2%	0,3%
Territoire Lorient - Quimperlé		88 610	-3,3%	1,1%	1,0%	4,9%	5,1%	22,4%	22,6%	25,4%	22,6%	26,9%	25,1%	5,4%	7,2%	8,2%	7,8%	0,3%	0,5%	5,4%	8,2%
Territoire Brocéliande Atlantique		141 769	4,5%	1,7%	1,6%	11,9%	9,4%	16,5%	20,8%	19,5%	23,2%	15,4%	17,3%	7,3%	5,7%	8,5%	10,0%	2,0%	4,1%	17,3%	7,9%
Territoire Haute Bretagne		281 113	-0,8%	0,9%	1,3%	12,1%	11,5%	32,1%	32,7%	22,8%	22,5%	11,9%	12,5%	5,3%	4,6%	10,4%	10,0%	1,8%	1,7%	2,7%	3,2%
Territoire Saint-Malo - Dinan		74 895	8,4%	1,2%	1,4%	8,2%	8,7%	34,1%	30,2%	20,4%	22,6%	9,6%	11,1%	8,1%	9,2%	9,0%	6,5%	5,8%	2,7%	2,0%	2,0%
Territoire Armor		120 973	1,9%	2,0%	1,8%	7,2%	7,6%	24,1%	28,2%	18,5%	21,5%	14,7%	15,0%	1,8%	1,9%	13,3%	15,0%	1,9%	1,9%	9,7%	8,6%
Territoire Cœur de Breizh		67 607	0,5%	1,4%	1,1%	8,1%	5,5%	11,3%	10,1%	13,0%	10,5%	4,9%	4,3%	39,7%	41,3%	4,2%	3,7%	17,3%	23,5%	0,1%	0,1%
Bretagne		1 045 348	1,6%	1,5%	1,6%	9,9%	9,3%	25,8%	26,4%	21,5%	22,3%	14,6%	15,0%	8,8%	8,7%	8,9%	9,0%	4,2%	3,9%	4,9%	3,9%
France		16 091 011	0,1%	1,2%	1,2%	6,3%	6,3%	28,1%	28,2%	19,3%	19,5%	13,7%	14,1%	9,0%	9,8%	12,5%	12,0%	2,2%	2,3%	7,6%	6,6%
Etablissements publics		16 091 011	0,1%	1,2%	1,2%	6,3%	6,3%	28,1%	28,2%	19,3%	19,5%	13,7%	14,1%	9,0%	9,8%	12,5%	12,0%	2,2%	2,3%	7,6%	6,6%
Etablissements privés																					

Sources : RIMP 2017 - 2018

Psychiatrie générale :

- Pour les établissements sectorisés= 3ème caractère du secteur "G" ou âge du patient > 16 ans pour les secteurs "P", "Z"
- Pour les établissements non sectorisés= âge du patient > 16 ans

Ambulatoire : Forme d'activité "3." : Accueil et soins en centre médicopsychologique (CMP), Accueil et soins dans un lieu autre que le CMP et Centre d'accueil Thérapeutique à Temps Partiel (CATTP)

CIM-10 :

F00-F09 : Troubles mentaux organiques y compris les troubles symptomatiques

F20-F29 : Schizophrénie, troubles schizotypiques et troubles délirants

F30-F39 : Troubles de l'humeur

F10-F19 : Troubles mentaux et du comportement liés à l'utilisation de substances psycho-actives

F40-F48 : Troubles névrotiques, troubles liés à des facteurs de stress et troubles somatoformes

Facteurs influant sur l'état de santé : Chapitre XXI de la CIM-10 = codes 'Z'

ANNEXE 4.3.1 : Psychiatrie générale - Hospitalisation partielle

Finess	Etablissements	Nombre de patients		Nombre de journées		Secteur psychiatrie générale								Dispositif intersectoriel formalisé (3ème caractère du secteur = "Z")				Secteur de psychiatrie en milieu pénitentiaire (3ème caractère du secteur = "P")								
		2018	Evol. / 2017	2018	Evol. / 2017	<= 15 ans				16-17 ans				>= 18 ans												
						% de patients		% de journées		% de patients		% de journées		% de patients		% de journées		% de patients	% de journées	% de patients	% de journées	% de patients	% de journées			
		2017	2018	2017	2018	2017	2018	2017	2018	2017	2018	2017	2018	2017	2018	2017	2018	2017	2018	2017	2018	2017	2018	2017	2018	
Etablissements sectorisés																										
220000236	CHS Plouguernevel	185	-8,4%	11 207	-7,6%					1,0%	0,5%	0,1%	0,2%	99,0%	99,5%	99,9%	99,8%	16,8%	16,8%	15,1%	17,2%					
220000608	CHS Le Bon Sauveur	236	-14,5%	11 558	-1,6%					0,4%	1,7%	0,2%	1,0%	100,0%	98,3%	99,8%	99,0%	13,8%	14,0%	13,6%	13,8%					
220000616	CHS St Jean de Dieu	350	0,3%	12 331	-14,1%									100,0%	100,0%	100,0%	100,0%									
290000017	C.H.U. Hôpital de Bohars	474	-1,9%	14 779	-5,9%					0,8%	2,5%	0,4%	0,6%	99,4%	97,7%	99,6%	99,4%	57,3%	55,3%	31,5%	34,9%					
290000041	CH Landerneau	190	-10,4%	6 543	-9,3%					1,4%	1,6%	1,7%	0,4%	98,6%	98,4%	98,3%	99,6%									
290000298	CHS Etienne Gourmelen	780	-1,8%	22 466	-3,5%					1,0%	0,5%	0,5%	0,2%	99,2%	99,7%	99,5%	99,8%	47,2%	49,1%	44,3%	46,4%					
290021542	CH des Pays de Morlaix	400	-5,9%	26 629	-11,7%					0,9%	0,5%	0,8%	0,2%	99,1%	99,5%	99,2%	99,8%	16,0%	19,8%	3,1%	2,8%					
350000022	CH St Malo	182	2,2%	5 119	-3,4%					2,8%	2,7%	1,6%	0,8%	97,8%	98,4%	98,4%	99,2%	78,7%	80,2%	79,8%	79,9%					
350000048	CH Redon	37	-5,1%	1 767	-6,3%									100,0%	100,0%	100,0%	100,0%									
350000246	CHS Guillaume Rognier	1 013	0,4%	36 383	-5,2%					2,3%	1,7%	1,1%	0,8%	98,0%	98,7%	98,9%	99,2%	37,7%	37,8%	22,1%	22,8%	8,7%	8,6%	8,6%	11,5%	
560002032	EPSM Morbihan	1 511	-2,2%	37 139	0,6%					0,1%	0,1%	0,0%	0,1%	99,9%	100,0%	100,0%	99,9%	35,3%	30,3%	39,4%	35,4%					
560002677	CHS Charcot	482		15 795	-3,3%					1,2%	0,6%	0,7%	0,1%	99,0%	99,8%	99,3%	99,9%	22,2%	100,0%	16,0%	100,0%					
560005746	GHBS - site Quimperlé	195	7,7%	5 556	-39,0%					0,6%	0,5%	0,3%	0,0%	99,4%	100,0%	99,7%	100,0%									
Etablissements non sectorisés																										
290000728	HIA Clermont-Tonnerre	71		1 816	7,5%									100,0%	100,0%	100,0%	100,0%									
290000785	Hôtel-Dieu Pont-l'Abbé																									
350002234	CRRF Beaulieu	66	3,1%	2 070	24,2%					14,1%	13,6%	10,0%	10,9%	87,5%	87,9%	90,0%	89,1%									
350002754	CPC La Thébaudais	92	-4,2%	15 552	-6,2%									100,0%	100,0%	100,0%	100,0%									
350039574	« La Maison Bleue » Fougères																									
560002685	Etablissement Penn Ker	46	-6,1%	1 716	4,5%									100,0%	100,0%	100,0%	100,0%									
560004277	Centre de Post Cure Sarzeau	38	-13,6%	2 283	-21,9%									100,0%	100,0%	100,0%	100,0%									
560000242	C.P.R.B Billiers																									
Etablissements publics		6 301	-2,3%	230 706	-6,6%					1,0%	1,0%	0,6%	0,4%	99,1%	99,2%	99,4%	99,6%	30,5%	35,8%	20,0%	26,5%	1,4%	1,4%	1,3%	1,8%	
220000319	Clinique La Cerisaie																									
220000327	Clinique du Val Josselin	195	2,1%	8 535	14,7%									100,0%	100,0%	100,0%	100,0%									
290000363	Clinique Kerfriden	132	12,8%	3 938	-6,6%									100,0%	100,0%	100,0%	100,0%									
290000736	Clinique de l'Iroise	35		286											100,0%	100,0%	100,0%									
290000744	Clinique Pen An Dalar	189	-6,9%	6 950	13,4%									100,0%	100,0%	100,0%	100,0%									
350002119	Clinique du Moulin	114	2,7%	5 198	6,4%									100,0%	100,0%	100,0%	100,0%									
350002176	Clinique de l'Espérance	103	-16,3%	2 887	-5,2%									100,0%	100,0%	100,0%	100,0%									
350002192	Clinique St Laurent	24		186											100,0%	100,0%	100,0%									
560002081	Clinique du Golfe																									
560002123	Clinique St Vincent																									
Etablissements privés		792	6,5%	27 979	8,8%									100,0%	100,0%	100,0%	100,0%									
Côtes d'Armor		885	-5,2%	38 814	-5,4%					0,3%	0,6%	0,1%	0,3%	99,8%	99,4%	99,9%	99,7%	4,1%	3,7%	3,9%	4,1%					
Finistère		2 460	-0,5%	88 962	-8,8%					0,8%	0,9%	0,6%	0,3%	99,3%	99,3%	99,4%	99,7%	29,1%	29,4%	16,6%	18,3%					
Ille-et-Vilaine		1 613	0,9%	69 162	-3,6%					2,3%	1,9%	0,9%	0,8%	98,1%	98,5%	99,1%	99,2%	32,5%	32,8%	17,7%	17,9%	5,5%	5,4%	4,6%	6,0%	
Morbihan		2 130	-2,3%	61 748	-1,1%					0,4%	0,2%	0,2%	0,1%	99,7%	100,0%	99,8%	99,9%	31,5%	45,6%	30,4%	50,0%					
Territoire Finistère Penn Ar Bed		2 266	-1,1%	83 406	-5,7%					0,8%	0,9%	0,6%	0,3%	99,3%	99,2%	99,4%	99,7%	31,4%	32,0%	18,3%	19,6%					
Territoire Lorient - Quimperlé		676	2,0%	21 351	-16,1%					1,1%	0,6%	0,5%	0,1%	99,1%	99,9%	99,5%	99,9%	16,1%	71,3%	10,3%	74,0%					
Territoire Brocéliande Atlantique		1 529	-2,6%	39 421	-1,1%					0,1%	0,1%	0,0%	0,0%	99,9%	100,0%	100,0%	100,0%	34,8%	30,0%	36,5%	33,3%					
Territoire Haute Bretagne		1 431	0,6%	64 043	-3,6%					2,2%	1,8%	0,9%	0,8%	98,1%	98,5%	99,1%	99,2%	26,7%	26,8%	12,7%	13,0%	6,2%	6,1%	5,0%	6,5%	
Territoire Saint-Malo - Dinan		383	-2,0%	10 220	-17,2%					1,3%	1,3%	0,7%	0,4%	99,0%	99,2%	99,3%	99,6%	35,8%	38,1%	34,3%	40,0%					
Territoire Armor		579	-3,7%	27 323	3,1%					0,2%	0,7%	0,1%	0,4%	100,0%	99,3%	99,9%	99,6%	6,3%	5,7%	6,0%	5,9%					
Territoire Côeur de Breizh		231	-7,6%	12 922	-6,1%					0,8%	0,4%	0,1%	0,1%	99,2%	99,6%	99,9%	99,9%	13,6%	13,4%	13,3%	14,9%					
Bretagne		7 079	-1,3%	258 685	-5,2%					0,9%	0,9%	0,5%	0,4%	99,2%	99,3%	99,5%	99,6%	27,4%	31,9%	18,1%	23,6%	1,2%	1,2%	1,2%	1,6%	
France		97 893	5,3%	3 726 968	-1,1%	0,3%	0,3%	0,1%	0,1%	1,6%	1,5%	0,8%	0,8%	98,4%	98,5%	99,0%	99,1%	20,8%	20,8%	17,0%	17,4%	1,4%	1,3%	2,0%	2,2%	
Etablissements publics		76 879	2,7%	3 199 941	-2,0%	0,4%	0,3%	0,2%	0,1%	1,6%	1,6%	0,8%	0,8%	98,2%	98,4%	99,1%	99,1%	25,6%	26,3%	19,4%	20,1%	1,8%	1,7%	2,3%	2,6%	
Etablissements privés		21 532	16,7%	527 028	4,5%	0,0%	0,0%	0,0%	0,0%	1,4%	1,4%	1,2%	1,2%	98,9%	98,9%	98,8%	98,8%	0,8%	0,8%	1,2%	1,1%					

Sources : RIMP 2017 - 2018

Psychiatrie générale :

- Pour les établissements sectorisés= 3ème caractère du secteur "G" ou âge du patient > 16 ans pour les secteurs "P", "Z"

- Pour les établissements non sectorisés= âge du patient > 16 ans

Hospitalisation Partielle : Forme d'

ANNEXE 4.3.2 : Psychiatrie générale - Hospitalisation partielle - Formes d'activité

Finess	Etablissements	Hospitalisation Partielle							
		Nombre de journées		Hospitalisation de jour		Hospitalisation de nuit		Ateliers thérapeutiques	
		2018	Evol. / 2017	2017	2018	2017	2018	2017	2018
220000236	CHS Plouguernevel	11 207	-7,6%	99,7%	99,7%	0,3%	0,3%		
220000608	CHS Le Bon Sauveur	11 558	-1,6%	99,7%	99,7%	0,3%	0,3%		
220000616	CHS St Jean de Dieu	12 331	-14,1%	99,9%	100,0%	0,1%			0,0%
290000017	C.H.U. Hôpital de Bohars	14 779	-5,9%	82,3%	84,4%	17,7%	15,6%		
290000041	CH Landerneau	6 543	-9,3%	71,6%	66,7%	6,3%	6,8%	22,1%	26,5%
290000298	CHS Etienne Gourmelen	22 466	-3,5%	96,6%	97,3%	3,4%	2,7%		
290000728	HIA Clermont-Tonnerre	1 816	7,5%	100,0%	93,8%		6,2%		
290000785	Hôtel-Dieu Pont-l'Abbé								
290021542	CH des Pays de Morlaix	26 629	-11,7%	94,9%	95,5%	0,6%	0,1%	4,5%	4,3%
350000022	CH St Malo	5 119	-3,4%	100,0%	100,0%				
350000048	CH Redon	1 767	-6,3%	100,0%	100,0%				
350000246	CHS Guillaume Rénier	36 383	-5,2%	98,3%	99,4%	1,3%	0,2%	0,4%	0,4%
350002234	CRRF Beaulieu	2 070	24,2%	100,0%	100,0%				
350002754	CPC La Thébaudais	15 552	-6,2%	27,7%	30,8%	72,3%	69,2%		
350039574	« La Maison Bleue » Fougères								
560002032	EPSM Morbihan	37 139	0,6%	89,6%	89,5%	10,4%	10,5%		
560002677	CHS Charcot	15 795	-3,3%	99,8%	99,8%	0,2%	0,2%		
560002685	Etablissement Penn Ker	1 716	4,5%	100,0%	100,0%				
560004277	Centre de Post Cure Sarzeau	2 283	-21,9%	100,0%	100,0%				
560005746	GHBS - site Quimperlé	5 556	-39,0%	99,4%	98,7%	0,6%	1,3%		
560000242	C.P.R.B Billiers								
Etablissements publics		230 706	-6,6%	90,3%	90,7%	8,4%	8,0%	1,3%	1,3%
220000319	Clinique La Cerisaie								
220000327	Clinique du Val Josselin	8 535	14,7%	100,0%	100,0%				
290000363	Clinique Kerfriden	3 938	-6,6%	100,0%	100,0%				
290000736	Clinique de l'Iroise	286			100,0%				
290000744	Clinique Pen An Dalar	6 950	13,4%	83,3%	70,6%	16,7%	29,4%		
350002119	Clinique du Moulin	5 199	6,4%	100,0%	100,0%				
350002176	Clinique de l'Espérance	2 687	-5,2%	100,0%	100,0%				
350002192	Clinique St Laurent	186			100,0%				
560002081	Clinique du Golfe								
560002123	Clinique St Vincent								
Etablissements privés		27 979	8,8%	96,0%	92,7%	4,0%	7,3%		
Côtes d'Armor		38 814	-5,4%	99,8%	99,8%	0,2%	0,2%		0,0%
Finistère		88 962	-8,8%	91,6%	90,4%	5,4%	6,3%	3,0%	3,2%
Ille-et-Vilaine		69 162	-3,6%	82,4%	84,1%	17,4%	15,7%	0,2%	0,2%
Morbihan		61 748	-1,1%	93,8%	93,6%	6,2%	6,4%		
Territoire Finistère Penn Ar Bed		83 406	-5,7%	90,7%	89,9%	5,9%	6,7%	3,3%	3,5%
Territoire Lorient - Quimperlé		21 351	-16,1%	99,6%	99,5%	0,4%	0,5%		
Territoire Brocéliande Atlantique		39 421	-1,1%	90,3%	90,1%	9,7%	9,9%		
Territoire Haute Bretagne		64 043	-3,6%	81,0%	82,8%	18,8%	16,9%	0,2%	0,2%
Territoire Saint-Malo - Dinan		10 220	-17,2%	99,8%	100,0%	0,2%			0,0%
Territoire Armor		27 323	3,1%	99,9%	99,9%	0,1%	0,1%		
Territoire Cœur de Breizh		12 922	-6,1%	99,8%	99,8%	0,2%	0,2%		
Bretagne		258 685	-5,2%	90,9%	90,9%	8,0%	7,9%	1,1%	1,2%
France		3 726 968	-1,1%	92,4%	93,0%	3,8%	3,7%	3,9%	3,3%
Etablissements publics		3 199 941	-2,0%	91,8%	92,7%	3,7%	3,5%	4,5%	3,8%
Etablissements privés		527 028	4,5%	95,8%	95,3%	4,2%	4,7%		

Sources : RIMP 2017 - 2018

Psychiatrie générale :

- Pour les établissements sectorisés= 3ème caractère du secteur "G" ou âge du patient > 16 ans pour les secteurs "P", "Z"
- Pour les établissements non sectorisés= âge du patient > 16 ans

Hospitalisation Partielle : Forme d'activité "2." : Hospitalisation à temps partiel de jour ou de nuit et atelier thérapeutique

ANNEXE 4.3.3 : Psychiatrie générale - Hospitalisation de jour - Motif principal de prise en charge

Finess	Etablissements	Hospitalisation partielle																		
		Nombre de journées en hospit. De jour		F00-F09		F10-F19		F20-F29		F30-F39		F40-F48		Autres troubles mentaux et du comportement		Facteurs influant sur l'état de santé			Aut	
		2018	Evol. / 2017	Part 2017	Part 2018	Part 2017	Part 2018	Part 2017	Part 2018	Part 2017	Part 2018	Part 2017	Part 2018	Part 2017	Part 2018	Part 2017	Part 2018	Part 2017		
220000236	CHS Plouguernevel	11 175	-7,6%	1,0%	0,9%	11,3%	19,0%	49,4%	48,7%	19,7%	21,3%	3,0%	3,0%	5,5%	0,3%	8,9%	6,8%	1,2%		
220000608	CHS Le Bon Sauveur	11 527	-1,6%		0,1%	16,1%	17,0%	49,0%	47,7%	17,5%	16,6%	6,3%	7,0%		0,0%	11,0%	11,5%	0,0%		
220000616	CHS St Jean de Dieu	12 328	-14,0%	1,3%	1,3%	3,5%	3,0%	32,5%	42,6%	20,5%	20,5%	3,9%	8,5%	8,1%	4,4%	8,7%	10,3%	18,4%		
290000017	C.H.U. Hôpital de Bohars	12 475	-3,5%	1,5%	0,8%	12,0%	14,3%	45,6%	46,8%	22,3%	22,5%	4,5%	4,7%	1,2%	1,5%	12,8%	9,6%			
290000041	CH Landerneau	4 366	-15,4%	3,0%	3,5%	11,3%	6,2%	53,5%	56,2%	22,6%	26,9%	5,0%	4,7%	0,0%		4,0%	2,5%	0,6%		
290000298	CHS Etienne Gourmelen	21 860	-2,8%	12,2%	9,7%	9,5%	8,4%	41,8%	40,3%	19,2%	22,7%	8,3%	11,1%			8,6%	7,5%	0,4%		
290000728	HIA Clermont-Tonnerre	1 704	0,8%	0,8%	0,5%	4,3%	5,5%	50,9%	44,4%	28,8%	25,8%	11,4%	9,6%	0,1%		3,6%	14,0%	0,3%		
290000785	Hôtel-Dieu Pont-l'Abbé		-		-		-		-		-		-		-		-			
290021542	CH des Pays de Morlaix	25 438	-11,2%	4,1%	3,6%	14,4%	17,0%	38,6%	35,4%	23,8%	25,8%	11,8%	10,6%	2,4%	1,2%	4,8%	6,1%	0,1%		
350000022	CH St Malo	5 119	-3,4%		0,2%	26,2%	26,2%	45,4%	47,1%	11,4%	12,1%	1,8%	2,0%	1,6%	1,3%	12,1%	9,6%	1,2%		
350000048	CH Redon	1 767	-6,3%			5,3%	12,0%	57,0%	65,0%	15,1%	16,8%	4,4%	4,7%			4,0%	0,6%	14,3%		
350000246	CHS Guillaume Rognier	36 151	-4,2%	2,4%	1,8%	11,2%	10,3%	51,4%	51,7%	17,2%	17,2%	5,8%	5,8%	0,8%	0,6%	10,0%	11,1%	0,4%		
350002234	CRRF Beaulieu	2 070	24,2%			0,1%		45,3%	22,1%	18,9%	19,3%	22,6%	51,4%		3,0%	11,7%	3,1%	1,4%		
350002754	CPC La Thébaudais	4 794	4,4%					91,1%	91,2%	3,4%	3,5%					5,6%	5,3%			
350039574	« La Maison Bleue » Fougères		-		-		-		-		-		-		-		-			
560002032	EPSM Morbihan	33 226	0,5%	1,1%	1,0%	22,1%	19,0%	26,5%	31,1%	18,2%	22,0%	8,2%	8,4%	3,4%	1,6%	10,7%	11,8%	1,2%		
560002677	CHS Charcot	15 767	-3,2%	0,8%	1,4%	4,4%	3,7%	42,5%	47,5%	15,3%	15,5%	18,1%	13,4%	1,0%	1,3%	16,1%	14,9%	0,1%		
560002685	Etablissement Penn Ker	1 716	4,5%	4,9%	1,6%	4,0%	2,1%	11,0%	13,1%	30,4%	39,4%	30,8%	25,6%			13,4%	12,4%			
560004277	Centre de Post Cure Sarzeau	2 283	-21,9%			1,0%		78,1%	65,1%	1,9%	9,5%					19,0%	15,3%	0,0%		
560005746	GHBS - site Quimperlé	5 484	-39,4%	1,6%	0,9%	2,6%	2,7%	29,4%	34,2%	50,8%	44,6%	12,5%	12,1%			3,0%	4,1%			
560000242	C.P.R.B Billiers		-		-		-		-		-		-		-		-			
Etablissements publics		209 247	-6,2%	2,8%	2,3%	11,8%	12,0%	42,6%	43,7%	20,0%	20,8%	8,1%	8,5%	2,0%	1,0%	9,4%	8,1%	1,7%		
220000319	Clinique La Cerisaie		-		-		-		-		-		-		-		-			
220000327	Clinique du Val Josselin	8 535	14,7%	1,0%	1,0%	0,9%	0,4%	15,9%	18,2%	72,7%	69,4%	8,0%	8,9%			1,6%	2,1%			
290000363	Clinique Kerfriden	3 938	-6,6%	24,7%	16,0%	9,5%	9,9%	22,7%	17,4%	33,2%	45,8%	1,5%	1,8%			8,4%	9,1%			
290000736	Clinique de l'Iroise	286					14,9%		16,1%		49,5%		16,1%				3,5%			
290000744	Clinique Pen An Dalar	4 904	-3,9%	0,0%		4,6%	2,7%	13,5%	7,4%	66,1%	68,5%	11,0%	16,3%			4,6%	4,8%	0,1%		
350002119	Clinique du Moulin	5 198	6,4%			80,8%	79,3%					1,3%	0,3%			17,9%	20,4%			
350002176	Clinique de l'Espérance	2 887	-5,2%			0,8%	0,6%	14,5%	14,1%	77,2%	74,3%	6,6%	8,7%			0,9%	2,2%	0,0%		
350002192	Clinique St Laurent	186			11,9%		4,0%		2,4%		36,1%		33,2%				12,4%			
560002081	Clinique du Golfe		-		-		-		-		-		-		-		-			
560002123	Clinique St Vincent		-		-		-		-		-		-		-		-			
Etablissements privés		25 933	5,0%	4,5%	2,8%	18,9%	18,3%	13,2%	11,8%	50,8%	51,8%	6,0%	7,7%			6,5%	7,5%	0,0%		
Côtes d'Armor		38 748	-5,4%	0,9%	0,9%	6,1%	6,5%	37,8%	40,5%	30,1%	31,4%	5,5%	7,6%	3,2%	1,5%	8,6%	8,6%	6,7%		
Finistère		80 454	-9,9%	6,1%	5,0%	11,2%	10,4%	38,4%	37,1%	28,1%	29,4%	9,0%	9,5%	0,9%	0,6%	6,8%	6,9%	0,2%		
Ille-et-Vilaine		58 172	-1,6%	1,5%	1,2%	16,4%	16,2%	47,8%	47,3%	17,3%	17,0%	5,1%	6,3%	0,7%	0,6%	9,9%	10,3%	0,9%		
Morbihan		57 807	-1,3%	1,0%	1,0%	16,2%	15,4%	34,6%	37,4%	16,2%	19,4%	10,6%	9,6%	3,1%	1,3%	12,1%	12,2%	0,8%		
Territoire Finistère Penn Ar Bed		74 970	-6,6%	6,6%	5,2%	11,3%	11,8%	39,4%	37,3%	25,5%	28,3%	8,6%	9,3%	1,0%	0,7%	7,3%	7,1%	0,2%		
Territoire Lorient - Quimperlé		21 251	-16,2%	1,1%	1,3%	3,7%	3,4%	37,9%	44,1%	28,0%	23,0%	16,1%	13,1%	0,7%	1,0%	11,4%	12,1%	0,1%		
Territoire Brocéliande Atlantique		35 508	-1,3%	1,0%	0,9%	20,4%	17,8%	30,7%	33,3%	16,9%	21,3%	7,6%	8,5%	3,1%	1,5%	11,3%	12,0%	1,1%		
Territoire Haute Bretagne		53 053	-1,4%	1,7%	1,3%	15,4%	15,2%	48,1%	47,3%	17,8%	17,5%	5,4%	6,7%	0,6%	0,5%	9,6%	10,3%	0,8%		
Territoire Saint-Malo - Dinan		10 217	-17,1%	1,3%	1,5%	13,5%	15,2%	37,2%	43,6%	19,3%	18,8%	2,6%	2,5%	5,7%	3,3%	14,3%	11,7%	2,5%		
Territoire Armor		27 292	3,1%			8,3%	7,8%	35,5%	37,6%	32,5%	33,2%	6,3%	9,0%	2,0%	1,0%	5,8%	7,6%	9,0%		
Territoire Cœur de Breizh		12 890	-6,1%	1,5%	1,0%	10,4%	16,8%	44,8%	44,0%	21,0%	23,7%	6,3%	6,0%	4,9%	0,3%	9,4%	7,5%	1,0%		
Bretagne		235 180	-5,1%	2,9%	2,4%	12,5%	12,7%	39,7%	40,2%	23,0%	24,2%	7,9%	8,4%	1,8%	0,9%	9,1%	9,3%	1,6%		
France		3 467 159	-0,4%	1,4%	1,3%	6,1%	6,1%	43,0%	42,5%	21,2%	22,2%	7,2%	7,7%	2,4%	2,6%	13,6%	13,4%	1,1%		
Etablissements publics		2 965 019	-1,1%	1,5%	1,4%	6,1%	6,5%	47,0%	46,7%	17,3%	17,3%	6,5%	7,1%	3,0%	3,0%	13,9%	13,7%	1,2%		
Etablissements privés		502 140	3,8%	1,2%	1,0%	6,2%	6,7%	18,1%	17,6%	50,1%	50,8%	11,2%	11,2%	0,3%	0,2%	11,3%	11,6%	0,5%		

Sources : RIMP 2017 - 2018

Psychiatrie générale :

- Pour les établissements sectorisés= 3ème caractère du secteur "G" ou âge du patient > 16 ans pour les secteurs "P", "Z"
- Pour les établissements non sectorisés= âge du patient > 16 ans

Hospitalisation de jour : Forme d'activité "20"

CIM-10 :

F00-F09 : Troubles mentaux organiques y compris les troubles symptomatiques

F20-F29 : Schizophrénie, troubles schizotypiques et troubles délirants

F30-F39 : Troubles de l'humeur

F10-F19 : Troubles mentaux et du comportement liés à l'utilisation de substances psycho-actives

F40-F48 : Troubles névrotiques, troubles liés à des facteurs de stress et troubles somatoformes

Facteurs influant sur l'état de santé : Chapitre XXI de la CIM-10 = codes "Z"

Pres	Non renseigné		
	Part 2018	Part 2017	Part 2018
	0,0%		
	0,1%	0,0%	
	7,6%	3,1%	1,7%
		0,0%	
	0,1%		
	0,4%	0,0%	
	0,1%		
		-	-
	0,3%		
	1,5%		
	1,0%		
	0,9%	0,8%	0,7%
	1,1%		
		-	-
	2,0%	8,6%	3,1%
	0,3%	1,7%	2,0%
		5,6%	5,8%
	0,0%	0,2%	1,4%
		-	-
	1,1%	1,8%	1,0%
		-	-
		-	
	0,3%		
	0,0%		
		-	
		-	-
		-	-
	0,0%		
	2,5%	1,1%	0,6%
	0,2%	0,0%	0,1%
	0,7%	0,5%	0,4%
	1,2%	5,5%	2,5%
	0,2%	0,0%	
	0,2%	1,1%	1,9%
	1,8%	7,9%	2,9%
	0,7%	0,6%	0,5%
	1,3%	3,6%	2,1%
	3,3%	0,0%	
		0,7%	0,8%
	1,0%	1,6%	0,8%
	1,1%	4,0%	3,1%
	1,2%	4,4%	3,6%
	0,4%	1,0%	0,4%

ANNEXE 4.4.1 : Psychiatrie générale - Hospitalisation complète (hors UMD et UHSA)

Finess	Etablissements	Nombre de patients				Nombre de journées				Secteur psychiatrie générale								Dispositif intersectoriel formalisé (3ème caractère du secteur = "Z")				Secteur de psychiatrie en milieu pénitentiaire (3ème caractère du secteur = "P")			
		<= 15 ans		16-17 ans		>= 18 ans		% de patients		% de journées		% de patients		% de journées		% de patients		% de journées		% de patients		% de journées			
		2017	2018	2017	2018	2017	2018	2017	2018	2017	2018	2017	2018	2017	2018	2017	2018	2017	2018	2017	2018	2017	2018		
		2018	Evol. / 2017	2018	Evol. / 2017	2017	2018	2017	2018	2017	2018	2017	2018	2017	2018	2017	2018	2017	2018	2017	2018	2017	2018	2017	2018
Etablissements sectorisés																									
220000236	CHS Plouguernével	1 093	3,2%	46 665	-3,7%	0,1%	0,2%	0,3%	0,0%	1,8%	2,3%	0,5%	0,6%	98,3%	97,5%	99,2%	99,4%	17,4%	17,7%	10,0%	9,8%				
220000608	CHS Le Bon Sauveur	1 521	5,1%	47 808	-8,5%	0,1%		0,0%		0,8%	1,5%	0,2%	1,0%	99,2%	98,5%	99,8%	99,0%	41,6%	44,0%	28,6%	32,4%				
220000616	CHS St Jean de Dieu	1 794	1,5%	59 736	-6,6%	0,2%	0,4%	0,0%	0,2%	0,6%	0,9%	0,1%	0,3%	99,3%	98,8%	99,8%	99,5%								
290000017	C.H.U. Hôpital de Bohars	2 161	-2,5%	62 972	-0,3%	0,9%	1,0%	0,7%	0,6%	4,7%	4,7%	4,7%	4,2%	94,8%	94,5%	94,6%	95,2%	24,1%	21,4%	20,5%	19,8%				
290000041	CH Landerneau	372	-10,4%	13 406	-0,1%	0,2%	0,3%	0,0%		2,4%	3,8%	0,7%	2,6%	97,3%	96,5%	99,3%	97,4%								
290000298	CHS Etienne Gourmelen	1 516	-0,2%	67 091	-0,4%					1,6%	1,8%	0,9%	1,0%	98,7%	98,3%	99,1%	99,0%	25,5%	24,9%	37,7%	38,1%				
290021542	CH des Pays de Morlaix	1 597	-1,1%	62 644	2,0%	0,2%	0,1%	0,0%	0,2%	2,0%	3,1%	1,7%	1,6%	98,0%	97,1%	98,3%	98,2%	14,1%	13,8%	14,4%	14,2%				
350000022	CH St Malo	420	-0,9%	32 010	-1,2%					3,3%	2,9%	1,9%	1,0%	96,9%	97,4%	98,1%	99,0%	20,3%	17,9%	49,0%	49,1%				
350000048	CH Redon	224	-12,5%	5 237	-31,7%					1,6%		0,3%		98,4%	100,0%	99,7%	100,0%								
350000246	CHS Guillaume Régnier	4 290	-4,8%	213 362	-4,1%					2,1%	2,9%	0,9%	1,1%	98,2%	97,4%	99,1%	98,9%	44,6%	46,9%	27,3%	27,8%	2,3%	2,7%	1,4%	1,1%
560002032	EPSM Morbihan	2 668	-1,3%	115 699	-0,3%					0,1%	0,2%	0,0%	0,1%	99,9%	99,8%	100,0%	99,9%	100,0%	100,0%	100,0%	100,0%				
560002677	CHS Charcot	1 288	-13,4%	65 971	-2,2%	0,2%	0,5%	0,0%	0,1%	1,7%	1,2%	1,4%	0,6%	98,2%	98,5%	98,6%	99,3%	16,4%	49,4%	6,8%	50,9%				
560005746	GHBS - site Quimperlé	476	30,8%	14 527	-8,2%		0,2%		0,0%	0,8%	1,3%	0,8%	0,4%	99,2%	98,5%	99,2%	99,6%								
Etablissements non sectorisés																									
290000728	HIA Clermont-Tonnerre	180	-11,3%	3 607	-22,2%					1,0%	1,1%	0,3%	1,1%	99,0%	98,9%	99,7%	98,9%								
290000785	Hôtel-Dieu Pont-l'Abbé	318	7,8%	6 531	-6,7%									100,0%	100,0%	100,0%	100,0%	100,0%	100,0%	100,0%	100,0%				
350002234	CRRF Beauleu	35	2,9%	2 211	7,0%					20,6%	17,1%	10,6%	21,5%	82,4%	91,4%	89,4%	78,5%								
350002754	CPC La Thébaudais		-		-																				
350039574	« La Maison Bleue » Fougères		-		-																				
560002685	Etablissement Penn Ker	337	-2,9%	14 343	4,8%									100,0%	100,0%	100,0%	100,0%								
560004277	Centre de Post Cure Sarzeau	18		2 265	3,0%									100,0%	100,0%	100,0%	100,0%								
560000242	C.P.R.B Billiers	197	-14,0%	34 857	-5,2%									100,0%	100,0%	100,0%	100,0%								
Etablissements publics		19 777	-2,2%	870 942	-3,1%	0,1%	0,2%	0,1%	0,1%	1,7%	2,1%	1,0%	1,1%	98,3%	97,9%	98,9%	98,8%	35,8%	38,4%	30,2%	34,2%	0,5%	0,6%	0,3%	0,3%
220000319	Clinique La Cerisaie	458	-1,7%	22 821	-2,6%									100,0%	100,0%	100,0%	100,0%								
220000327	Clinique du Val Josselin	778	5,3%	32 710	2,4%						0,1%		0,1%	100,0%	100,0%	100,0%	99,9%								
290000363	Clinique Kerfriden	621	-2,7%	28 521	-0,6%									100,0%	100,0%	100,0%	100,0%								
290000736	Clinique de l'Iroise	587	-5,5%	19 692	-11,0%						0,2%		0,0%	100,0%	99,8%	100,0%	100,0%								
290000744	Clinique Pen An Dalar	1 150	-5,7%	44 354	0,5%						0,1%	0,2%	0,0%	0,1%	99,9%	99,9%	100,0%	99,9%							
350002119	Clinique du Moulin	503	-2,1%	29 843	-3,3%									100,0%	100,0%	100,0%	100,0%								
350002176	Clinique de l'Espérance	737	13,6%	28 111	-0,3%									100,0%	100,0%	100,0%	100,0%								
350002192	Clinique St Laurent	689	13,9%	28 481	-4,3%									100,0%	100,0%	100,0%	100,0%								
560002081	Clinique du Golfe	595	4,9%	29 402	0,5%					0,2%	0,7%	0,2%	0,6%	99,8%	99,5%	99,8%	99,4%								
560002123	Clinique St Vincent	623	-4,9%	27 721	-0,4%						0,2%		0,1%	100,0%	100,0%	100,0%	99,9%								
Etablissements privés		6 540	0,6%	291 656	-1,6%					0,0%	0,1%	0,0%	0,1%	100,0%	99,9%	100,0%	99,9%								
Côtes d'Armor		5 118	4,0%	203 465	-5,0%	0,1%	0,2%	0,1%	0,0%	0,8%	1,2%	0,2%	0,5%	99,1%	98,7%	99,7%	99,5%	16,0%	16,9%	9,2%	9,9%				
Finistère		8 113	-1,8%	323 345	-1,3%	0,3%	0,3%	0,1%	0,2%	2,1%	2,4%	1,5%	1,5%	97,8%	97,5%	98,4%	98,3%	17,4%	16,9%	16,5%	16,5%				
Ille-et-Vilaine		6 280	-2,7%	339 255	-4,0%					1,8%	2,2%	0,8%	1,0%	98,5%	98,0%	99,2%	99,0%	32,5%	33,2%	21,7%	22,1%	1,6%	1,9%	0,9%	0,7%
Morbihan		5 591	-3,9%	296 533	-0,9%	0,1%	0,1%	0,0%	0,0%	0,5%	0,5%	0,3%	0,3%	99,5%	99,5%	99,7%	99,7%	50,6%	59,0%	40,3%	50,3%				
Territoire Finistère Penn Ar Bed		7 681	-3,0%	308 818	-1,0%	0,3%	0,3%	0,1%	0,2%	2,1%	2,5%	1,5%	1,6%	97,8%	97,4%	98,3%	98,3%	18,2%	17,8%	17,4%	17,3%				
Territoire Lorient - Quimperlé		2 245	-5,4%	108 219	-2,6%	0,1%	0,4%	0,0%	0,1%	1,1%	0,9%	1,0%	0,5%	98,8%	98,9%	99,0%	99,5%	10,3%	28,3%	4,1%	31,0%				
Territoire Brocéliande Atlantique		3 321	-2,2%	182 223	-1,1%					0,1%	0,3%	0,0%	0,2%	99,9%	99,8%	100,0%	99,8%	79,6%	80,3%	63,0%	63,5%				
Territoire Haute Bretagne		5 893	-2,5%	307 245	-4,3%					1,7%	2,2%	0,7%	0,9%	98,6%	98,0%	99,3%	99,1%	33,3%	34,1%	18,9%	19,3%	1,7%	2,0%	1,0%	0,8%
Territoire Saint-Malo - Dinan		1 226	0,8%	65 634	-4,7%	0,2%	0,2%	0,0%	0,1%	1,6%	1,4%	1,0%	0,6%	98,4%	98,6%	99,0%	99,3%	7,1%	6,1%	23,1%	23,9%				
Territoire Armor		3 487	3,9%	129 451	-4,2%	0,1%	0,1%	0,0%	0,0%	0,5%	1,0%	0,1%	0,5%	99,4%	98,9%	99,9%	99,5%	17,9%	19,2%	11,1%	12,0%				
Territoire Côeur de Breizh		1 411	1,7%	61 008	-1,9%	0,1%	0,1%	0,2%	0,0%	1,4%	1,8%	0,4%	0,5%	98,7%	98,1%	99,4%	99,5%	13,3%	13,7%	7,8%	7,5%				
Bretagne		24 553	-1,7%	1 162 598	-2,7%	0,1%	0,2%	0,1%	0,1%	1,4%	1,7%	0,8%	0,8%	98,6%	98,3%	99,2%	99,1%	29,0%	30,9%	22,7%	25,6%	0,4%	0,5%	0,3%	0,2%
France		316 333	-0,3%	18 067 017	-1,6%	0,3%	0,3%	0,1%	0,1%	1,7%	1,8%	0,9%	1,0%	98,2%	98,1%	99,0%	98,9%	24,7%	24,3%	17,7%	17,5%	0,1%	0,1%	0,1%	0,1%
Etablissements publics		246 804																							

ANNEXE 4.4.2 : Psychiatrie générale - Hospitalisation complète - Formes d'activité (hors UMD et UHSA)

Finess	Etablissements	Hospitalisation Complète															
		Nombre de journées		Hospitalisation temps plein		Placement familial thérapeutique		Avvuel en appartement thérapeutique		Accueil en centre de post-cure		Accueil en centre de crise et structure d'accueil en urgence		Hospitalisation à domicile		séjours thérapeutique	
		2018	Evol. / 2017	2017	2018	2017	2018	2017	2018	2017	2018	2017	2018	2017	2018	2017	2018
220000236	CHS Plouguernevel	46 665	-3,7%	93,7%	90,7%	6,3%	9,3%										
220000608	CHS Le Bon Sauveur	47 808	-8,5%	97,1%	97,7%	2,9%	2,3%										
220000616	CHS St Jean de Dieu	59 736	-6,6%	100,0%	100,0%											0,0%	0,0%
290000017	C.H.U. Hôpital de Bohars	62 972	-0,3%	97,6%	97,8%			2,4%	2,2%								
290000041	CH Landerneau	13 406	-0,1%	98,9%	99,4%											1,1%	0,6%
290000298	CHS Etienne Gourmelen	67 091	-0,4%	92,0%	93,1%			6,7%	5,8%				1,2%	0,9%	0,1%	0,1%	
290000728	HIA Clermont-Tonnerre	3 607	-22,2%	100,0%	100,0%												
290000785	Hôtel-Dieu Pont-l'Abbé	6 531	-6,7%	100,0%	100,0%												
290021542	CH des Pays de Morlaix	62 644	2,0%	92,2%	92,4%					7,6%	7,6%					0,2%	0,1%
350000022	CH St Malo	32 010	-1,2%	96,7%	98,1%	3,3%	1,9%										
350000048	CH Redon	5 237	-31,7%	94,6%	98,0%			5,3%	2,0%							0,2%	
350000246	CHS Guillaume Rognier	213 362	-4,1%	95,3%	95,7%	4,1%	3,9%	0,4%	0,4%							0,2%	0,1%
350002234	CRRF Beaulieu	2 211	7,0%	100,0%	100,0%												
350002754	CPC La Thébaudais		-	-	-	-	-	-	-	-	-	-	-	-	-	-	-
350039574	« La Maison Bleue » Fougères		-	-	-	-	-	-	-	-	-	-	-	-	-	-	-
560002032	EPSM Morbihan	115 699	-0,3%	97,8%	97,4%			2,2%	2,5%							0,0%	0,0%
560002677	CHS Charcot	65 971	-2,2%	99,9%	97,1%			0,0%	2,8%							0,1%	0,1%
560002685	Etablissement Penn Ker	14 343	4,8%	100,0%	100,0%												
560004277	Centre de Post Cure Sarzeau	2 265	3,0%	4,7%						95,3%	100,0%						
560005746	GHBS - site Quimperlé	14 527	-8,2%	100,0%	100,0%												
560000242	C.P.R.B Billiers	34 857	-5,2%	0,0%						99,1%	99,5%	0,8%	0,5%				
Etablissements publics		870 942	-3,1%	92,2%	92,2%	1,6%	1,6%	1,1%	1,3%	4,8%	4,8%	0,0%	0,5%	0,1%	0,1%	0,1%	0,1%
220000319	Clinique La Cerisaie	22 821	-2,6%	100,0%	100,0%												
220000327	Clinique du Val Josselin	32 710	2,4%	100,0%	100,0%												
290000363	Clinique Kerfriden	28 521	-0,6%	100,0%	100,0%												
290000736	Clinique de l'Iroise	19 692	-11,0%	100,0%	100,0%												
290000744	Clinique Pen An Dalar	44 354	0,5%	100,0%	100,0%												
350002119	Clinique du Moulin	29 843	-3,3%	100,0%	100,0%												
350002176	Clinique de l'Espérance	28 111	-0,3%	100,0%	100,0%												
350002192	Clinique St Laurent	28 481	-4,3%	100,0%	100,0%												
560002081	Clinique du Golfe	29 402	0,5%	100,0%	100,0%												
560002123	Clinique St Vincent	27 721	-0,4%	100,0%	100,0%												
Etablissements privés		291 656	-1,6%	100,0%	100,0%												
Côtes d'Armor		203 465	-5,0%	97,9%	97,3%	2,1%	2,7%									0,0%	0,0%
Finistère		323 345	-1,3%	96,4%	96,7%			1,8%	1,6%	1,4%	1,5%			0,3%	0,2%	0,1%	0,1%
Ille-et-Vilaine		339 255	-4,0%	96,6%	97,1%	2,9%	2,6%	0,4%	0,3%							0,1%	0,1%
Morbihan		296 533	-0,9%	86,1%	85,8%			0,9%	1,6%	12,9%	12,5%	0,1%	0,1%			0,0%	0,0%
Territoire Finistère Penn Ar Bed		308 818	-1,0%	96,2%	96,5%			1,9%	1,7%	1,5%	1,5%			0,3%	0,2%	0,1%	0,1%
Territoire Lorient - Quimperlé		108 219	-2,6%	99,9%	98,3%			0,0%	1,7%							0,0%	0,0%
Territoire Brocéliande Atlantique		182 223	-1,1%	77,5%	78,0%			1,4%	1,6%	20,9%	20,3%	0,2%	0,1%			0,0%	0,0%
Territoire Haute Bretagne		307 245	-4,3%	96,6%	96,9%	2,8%	2,7%	0,4%	0,3%							0,1%	0,1%
Territoire Saint-Malo - Dinan		65 634	-4,7%	98,4%	99,0%	1,6%	0,9%									0,0%	0,0%
Territoire Armor		129 451	-4,2%	98,9%	99,1%	1,1%	0,9%										
Territoire Cœur de Breizh		61 008	-1,9%	95,1%	92,9%	4,9%	7,1%										
Bretagne		1 162 598	-2,7%	94,2%	94,1%	1,2%	1,2%	0,8%	0,9%	3,6%	3,6%	0,0%	0,0%	0,1%	0,1%	0,1%	0,0%
France		18 067 017	-1,6%	92,1%	92,2%	3,2%	3,2%	1,1%	1,1%	1,9%	2,0%	0,7%	0,7%	0,8%	0,7%	0,1%	0,1%
Etablissements publics		13 037 612	-3,2%	90,2%	90,1%	4,4%	4,4%	1,5%	1,5%	1,9%	2,1%	0,8%	0,8%	1,0%	0,9%	0,1%	0,1%
Etablissements privés		5 029 405	2,7%	97,4%	97,6%	0,0%	0,0%	0,0%	0,0%	1,9%	1,7%	0,5%	0,6%	0,1%	0,1%	0,0%	0,0%

Sources : RIMP 2017 - 2018

Psychiatrie générale :

- Pour les établissements sectorisés= 3ème caractère du secteur "G" ou âge du patient > 16 ans pour les secteurs "P", "Z"
- Pour les établissements non sectorisés= âge du patient > 16 ans

Hospitalisation Complète : Forme d'activité "0." : Hospitalisation à temps plein, Séjour thérapeutique, Hospitalisation à domicile, Placement familial thérapeutique, Appartement thérapeutique, Centre de postcure psychiatrique et Centre de crise

La zone d'intervention psychiatrique du GHBS est localisée dans le département 29.

ANNEXE 4.4.3 : Psychiatrie générale - Hospitalisation temps plein - Motif principal de prise en charge (hors UMD et UHSA)

Finess	Etablissements	Hospitalisation temps plein																			
		Nombre de journées en hospit.temps plein		F00-F09		F10-F19		F20-F29		F30-F39		F40-F48		Autres troubles mentaux et du comportement		Facteurs influant sur l'état de santé		Autres		Non renseigné	
		2018	Evol. / 2017	Part 2017	Part 2018	Part 2017	Part 2018	Part 2017	Part 2018	Part 2017	Part 2018	Part 2017	Part 2018	Part 2017	Part 2018	Part 2017	Part 2018	Part 2017	Part 2018	Part 2017	Part 2018
220000236	CHS Plouguernevel	42 337	-6,8%	11,4%	10,6%	17,7%	17,7%	27,6%	30,1%	18,6%	22,2%	7,6%	6,0%	0,5%	0,1%	15,1%	12,9%	1,4%	0,5%		
220000608	CHS Le Bon Sauveur	46 687	-8,0%	5,6%	7,1%	22,9%	26,0%	32,3%	28,8%	15,9%	15,5%	6,4%	6,9%	0,0%	0,0%	14,5%	14,9%	0,7%	0,8%	1,6%	0,0%
220000616	CHS St Jean de Dieu	59 728	-6,6%	2,2%	2,3%	9,3%	11,5%	28,6%	34,8%	12,0%	25,1%	8,8%	5,7%	4,7%	1,6%	10,3%	12,1%	20,4%	5,5%	3,6%	1,4%
290000017	C.H.U. Hôpital de Bohars	61 595	-0,1%	3,7%	2,8%	19,0%	19,1%	36,8%	34,7%	21,4%	21,8%	8,4%	9,4%	1,7%	2,6%	8,5%	6,9%	0,5%	0,7%	0,1%	
290000041	CH Landerneau	13 322	0,3%	1,0%	0,2%	18,2%	22,1%	36,7%	34,5%	25,8%	28,6%	7,4%	5,4%	0,5%	2,4%	5,1%	4,6%	5,4%	2,2%		
290000298	CHS Etienne Gourmelen	62 493	0,9%	4,9%	4,9%	12,3%	11,2%	40,8%	40,5%	18,3%	17,3%	5,1%	6,6%	0,1%	0,0%	18,0%	18,8%	0,3%	0,6%	0,3%	0,1%
290000728	HIA Clermont-Tonnerre	3 607	-22,2%	0,6%	0,2%	10,0%	12,5%	12,3%	15,1%	35,5%	37,6%	23,4%	17,6%	0,8%	0,7%	16,8%	15,1%	0,6%	1,3%		
290000785	Hôtel-Dieu Pont-l'Abbé	6 531	-6,7%			0,3%		0,9%	4,0%	57,1%	33,0%	40,4%	62,2%			1,2%	0,8%		0,0%		
290021542	CH des Pays de Morlaix	57 879	2,2%	4,1%	4,8%	21,7%	23,7%	34,0%	29,8%	18,7%	20,0%	10,5%	10,9%	0,2%	0,2%	9,9%	9,1%	0,9%	1,5%		
350000022	CH St Malo	31 392	0,3%	5,8%	4,7%	9,5%	10,0%	52,1%	45,6%	10,2%	11,9%	3,6%	3,0%	2,0%	3,4%	13,3%	16,3%	3,4%	5,2%		
350000048	CH Redon	5 133	-29,2%	5,0%	8,0%	13,6%	11,3%	42,2%	38,8%	18,9%	21,3%	9,7%	9,5%	0,1%	0,3%	9,6%	8,6%	0,9%	2,2%		
350000246	CHS Guillaume Rognier	204 083	-3,8%	3,3%	2,3%	11,9%	11,6%	41,0%	41,8%	20,4%	20,6%	4,8%	6,3%	1,7%	1,1%	12,4%	13,1%	1,8%	1,4%	2,6%	1,7%
350002234	CRRF Beaulieu	2 211	7,0%					37,1%	8,4%	22,6%	20,7%	18,9%	64,9%		5,9%	21,2%		0,2%			
350002754	CPC La Thébaudais		-	-	-	-	-	-	-	-	-	-	-	-	-	-	-	-	-	-	-
350039574	« La Maison Bleue » Fougères		-	-	-	-	-	-	-	-	-	-	-	-	-	-	-	-	-	-	-
560002032	EPSM Morbihan	112 726	-0,7%	7,9%	9,4%	16,0%	14,5%	23,1%	30,1%	12,2%	17,7%	5,3%	7,0%	6,2%	1,6%	13,5%	16,2%	3,0%	2,6%	12,8%	1,0%
560002677	CHS Charcot	64 090	-4,9%	3,2%	3,3%	8,8%	8,0%	36,5%	35,9%	19,4%	18,8%	14,4%	12,5%	1,8%	1,2%	13,0%	18,4%	2,1%	1,1%	0,7%	0,8%
560002685	Etablissement Penn Ker	14 343	4,8%	1,4%	1,5%	2,4%	4,4%	3,4%	4,1%	59,2%	62,5%	28,4%	21,0%			4,8%	3,8%		0,4%	2,7%	
560004277	Centre de Post Cure Sarzeau		-100,0%					92,3%								7,7%					
560005746	GHSB - site Quimperlé	14 527	-8,2%	3,6%	4,6%	7,0%	11,0%	28,6%	28,3%	41,1%	31,7%	14,3%	13,2%			4,8%	6,5%	0,6%	1,4%		3,4%
560000242	C.P.R.B Billiers		-100,0%					17,6%								82,4%					
Etablissements publics		802 684	-3,1%	4,6%	4,6%	13,9%	14,1%	34,2%	35,0%	19,1%	20,9%	7,9%	8,4%	2,1%	1,1%	12,2%	13,2%	3,1%	1,8%	2,9%	0,9%
220000319	Clinique La Cerisaie	22 821	-2,6%	0,0%	0,4%	24,3%	19,9%	5,7%	3,9%	40,8%	39,0%	28,0%	36,6%			1,0%	0,2%		0,0%		
220000327	Clinique du Val Josselin	32 710	2,4%	0,6%	1,3%	2,0%	2,1%	10,1%	9,8%	73,9%	72,4%	11,4%	12,8%	0,2%	0,2%	1,7%	1,4%		0,0%		
290000363	Clinique Kerfriden	28 521	-0,6%	7,5%	5,7%	13,4%	12,7%	12,2%	10,8%	46,7%	54,5%	14,3%	11,5%			5,6%	4,6%	0,2%	0,2%		
290000736	Clinique de l'Iroise	19 692	-11,0%	0,0%	0,2%	23,9%	27,9%	6,9%	5,5%	49,0%	43,7%	15,8%	18,3%	0,0%		4,2%	4,5%	0,1%	0,0%		
290000744	Clinique Pen An Dalar	44 354	0,5%	2,1%	1,2%	18,1%	22,7%	11,8%	8,8%	51,8%	51,5%	13,4%	13,6%	0,1%	0,3%	2,5%	1,5%	0,2%	0,5%		
350002119	Clinique du Moulin	29 843	-3,3%	0,3%	0,3%	19,2%	23,8%	5,2%	5,2%	46,6%	43,3%	16,9%	17,6%	0,2%	0,0%	11,9%	9,7%		0,1%		
350002176	Clinique de l'Espérance	28 111	-0,3%	0,9%	0,1%	13,6%	10,0%	7,0%	5,1%	56,2%	58,4%	13,3%	17,5%	0,5%		8,3%	8,7%	0,2%	0,1%		
350002192	Clinique St Laurent	28 481	-4,3%	1,2%	0,5%	1,4%	3,2%	3,3%	3,5%	64,4%	58,6%	20,0%	24,8%		0,0%	9,7%	9,3%		0,0%		
560002081	Clinique du Golfe	29 402	0,5%	0,3%	0,4%	15,1%	17,8%	8,3%	7,4%	58,1%	58,3%	13,9%	10,4%	0,1%		3,8%	5,7%	0,2%	0,0%		
560002123	Clinique St Vincent	27 721	-0,4%	1,2%	1,7%	14,9%	18,1%	3,8%	2,2%	67,9%	62,7%	9,5%	9,1%			2,5%	5,6%	0,2%	0,5%		
Etablissements privés		291 656	-1,6%	1,4%	1,2%	14,3%	15,6%	7,7%	6,5%	55,9%	54,9%	15,3%	16,6%	0,1%	0,1%	5,1%	5,0%	0,1%	0,2%		
Côtes d'Armor		198 008	-5,5%	4,6%	4,8%	15,2%	15,8%	23,7%	25,0%	26,2%	30,9%	10,4%	10,5%	1,6%	0,5%	10,2%	10,0%	6,6%	2,0%	1,5%	0,4%
Finistère		312 521	-1,1%	3,6%	3,4%	16,7%	18,1%	27,7%	26,5%	30,9%	30,3%	11,1%	11,7%	0,4%	0,7%	8,8%	8,4%	0,6%	0,8%	0,1%	0,2%
Ille-et-Vilaine		329 254	-3,6%	2,9%	2,1%	11,5%	11,6%	32,7%	32,1%	28,6%	28,4%	8,0%	10,0%	1,3%	1,1%	11,9%	12,2%	1,5%	1,4%	1,6%	1,1%
Morbihan		254 557	-1,2%	4,6%	5,4%	12,9%	12,8%	22,1%	24,3%	28,5%	30,8%	10,5%	10,0%	3,2%	1,0%	10,4%	13,4%	2,0%	1,5%	5,9%	0,8%
Territoire Finistère Penn Ar Bed		297 994	-0,7%	3,6%	3,3%	17,2%	18,5%	27,7%	26,4%	30,4%	30,2%	10,9%	11,6%	0,4%	0,7%	9,0%	8,5%	0,6%	0,8%	0,1%	0,0%
Territoire Lorient - Quimperlé		106 338	-4,3%	2,7%	3,0%	10,1%	11,0%	27,2%	26,1%	34,6%	32,0%	13,2%	11,7%	1,1%	0,7%	9,2%	13,5%	1,4%	1,0%	0,4%	0,9%
Territoire Brocéliande Atlantique		142 128	-0,5%	6,4%	7,5%	15,8%	15,2%	20,1%	25,4%	21,6%	26,1%	7,1%	7,7%	5,0%	1,2%	11,5%	14,0%	2,4%	2,1%	10,2%	0,8%
Territoire Haute Bretagne		297 862	-4,0%	2,6%	1,8%	11,8%	11,8%	30,8%	30,7%	30,5%	30,1%	8,4%	10,8%	1,2%	0,8%	11,7%	11,8%	1,3%	1,0%	1,8%	1,2%
Territoire Saint-Malo - Dinan		65 008	-4,1%	4,4%	4,2%	11,5%	12,5%	43,3%	39,2%	11,4%	15,6%	4,0%	3,9%	3,3%	2,4%	14,9%	17,7%	4,6%	3,7%	2,5%	0,8%
Territoire Armor		128 330	-3,9%	2,5%	3,1%	14,3%	15,0%	19,6%	21,2%	33,3%	37,7%	13,1%	13,7%	1,1%	0,4%	6,6%	6,5%	8,5%	2,2%	1,1%	0,3%
Territoire Cœur de Breizh		56 680	-4,1%	9,1%	8,3%	14,2%	14,3%	22,0%	23,5%	28,0%	32,4%	12,4%	9,8%	0,4%	0,1%	12,7%	10,6%	1,1%	0,4%	0,1%	0,7%
Bretagne		1 994 340	-2,7%	3,8%	3,7%	14,0%	14,5%	27,2%	27,4%	28,8%	29,9%	9,9%	10,6%	1,5%	0,8%	10,4%	11,0%	2,3%	1,3%	2,1%	0,6%
France		16 660 397	-1,6%	2,7%	2,5%	8,4%	8,4%	32,4%	32,5%	28,6%	29,3%	7,3%	7,7%	1,8%	1,8%	14,1%	13,6%	1,2%	1,3%	3,5%	2,8%
Etablissements publics		11 751 014	-3,3%	3,3%	3,0%	7,6%	7,5%	38,5%	39,2%	18,7%	19,2%	6,3%	6,6%	2,4%	2,4%	17,1%	16,6%	1,6%	1,6%	4,6%	3,7%
Etablissements privés		4 909 383	2,9%	1,1%	1,2%	10,5%	10,7%	16,9%	16,4%	53,8%	53,5%	10,0%	10,0%	0,2%	0,3%	6,4%	6,5%	0,3%	0,4%	0,6%	0,9%

Sources : RIMP 2017 - 2018

Psychiatrie générale :

- Pour les établissements sectorisés= 3ème caractère du secteur "G" ou âge du patient > 16 ans pour les secteurs "P", "Z"

- Pour les établissements non sectorisés= âge du patient > 16 ans

Hospitalisation à temps plein : Forme d'activité "01" :

CIM-10 :

F00-F09 : Troubles mentaux organiques y compris les troubles symptomatiques

ANNEXE 4.4.4 : Psychiatrie générale - Hospitalisation temps plein - hospitalisation au long cours (hors UMD et UHSA)

Finess	Etablissements	Hospitalisation à temps plein							
		Nombre de patients		File active pour 10 000 habitants		Nombre de journées en hospitalisation au long cours		Part des journées dans l'activité en hospitalisation à temps plein	
		2018	Evol. / 2017	2017	2018	2018	Evol. / 2017	Part 2017	Part 2018
Etablissements non sectorisés									
220000236	CHS Plouguernevel	23	0,0%	1,7	1,7	8 008	-4,5%	18,4%	18,9%
220000608	CHS Le Bon Sauveur	22	-12,0%	1,2	1,1	8 050	-7,9%	17,2%	17,2%
220000616	CHS St Jean de Dieu	46	-17,9%	1,0	0,9	16 561	-17,5%	31,4%	27,7%
290000017	C.H.U. Hôpital de Bohars	24	-4,0%	1,0	1,0	8 124	-4,7%	13,8%	13,2%
290000041	CH Landerneau	5	66,7%	0,5	0,9	1 761	69,2%	7,8%	13,2%
290000298	CHS Etienne Gourmelen	67	4,7%	2,7	2,8	23 476	5,7%	35,8%	37,6%
290021542	CH des Pays de Morlaix	52	23,8%	2,6	3,2	18 135	24,1%	25,8%	31,3%
350000022	CH St Malo	44	18,9%	2,5	3,0	15 452	17,1%	42,2%	49,2%
350000048	CH Redon	2	-60,0%	0,5	0,2	721	-59,4%	24,5%	14,0%
350000246	CHS Guillaume Régnier	193	-2,5%	2,6	2,5	67 189	-2,4%	32,4%	32,9%
560002032	EPSM Morbihan	103	2,0%	2,6	2,7	36 345	2,5%	31,2%	32,2%
560002677	CHS Charcot	59	-10,6%	3,6	3,2	20 597	-11,3%	34,4%	32,1%
560005746	GHBS - site Quimperlé	2	-50,0%	0,8	0,4	701	-49,7%	8,8%	4,8%
Etablissements non sectorisés									
290000728	HIA Clermont-Tonnerre	0	-	-	-	0	-	-	-
290000785	Hôtel-Dieu Pont-l'Abbé	0	-1	0,0	-	0	-100,0%	13,4%	-
350002234	CRRF Beaulieu	0	-	-	-	0	-	-	-
350002754	CPC La Thébaudais	0	-	-	-	0	-	-	-
350039574	« La Maison Bleue » Fougères	0	-	-	-	0	-	-	-
560002685	Etablissement Penn Ker	1	-	-	0,1	348	-	-	2,4%
560004277	Centre de Post Cure Sarzeau	0	-	-	-	0	-	-	-
560000242	C.P.R.B Billiers	0	-	-	-	0	-	-	-
220000319	Clinique La Cerisaie	3	200,0%	0,0	0,0	970	118,0%	1,9%	4,3%
220000327	Clinique du Val Josselin	4	-	-	0,1	1 345	-	-	4,1%
290000363	Clinique Kerfriden	2	-33,3%	0,1	0,1	605	-39,0%	3,5%	2,1%
290000736	Clinique de l'Iroise	0	-100,0%	0,0	-	0	-100,0%	5,9%	-
290000744	Clinique Pen An Dalar	1	-66,7%	0,1	0,0	365	-60,7%	2,1%	0,8%
350002119	Clinique du Moulin	6	-33,3%	0,1	0,1	1 891	-39,1%	10,1%	6,3%
350002176	Clinique de l'Espérance	1	-75,0%	0,0	0,0	365	-73,4%	4,9%	1,3%
350002192	Clinique St Laurent	0	-100,0%	0,1	-	0	-100,0%	6,2%	-
560002081	Clinique du Golfe	2	-33,3%	0,1	0,1	651	-35,8%	3,5%	2,2%
560002123	Clinique St Vincent	1	-	-	0,0	363	-	-	1,3%
Côtes d'Armor		98	-3,9%	1,2	1,2	35 397	-5,1%	17,8%	17,9%
Finistère		155	5,4%	1,9	2,0	53 898	2,8%	16,6%	17,2%
Ille-Et-Vilaine		250	-4,2%	2,8	2,7	87 101	-4,7%	26,8%	26,5%
Morbihan		166	-2,4%	2,5	2,4	58 336	-2,3%	23,2%	22,9%
Territoire Finistère Penn Ar Bed		153	7,0%	2,0	2,1	53 197	4,2%	17,0%	17,9%
Territoire Lorient - Quimperlé		62	-11,4%	2,9	2,6	21 661	-12,0%	22,2%	20,4%
Territoire Brocéliande Atlantique		105	1,0%	3,0	3,0	36 996	1,4%	25,5%	26,0%
Territoire Haute Bretagne		206	-7,6%	2,6	2,4	71 649	-8,0%	25,1%	24,1%
Territoire Saint-Malo - Dinan		82	2,5%	3,3	3,4	29 152	1,7%	42,3%	44,8%
Territoire Armor		38	0,0%	0,6	0,6	13 550	-0,5%	10,2%	10,6%
Territoire Cœur de Breizh		24	4,3%	1,5	1,5	8 356	-0,3%	14,2%	14,7%
Bretagne		670	-2,2%	2,1	2,1	235 534	-3,0%	21,6%	21,5%
France		11 496	-4,6%	2,3	2,2	4 266 093	-6,6%	27,0%	25,6%
Etablissements publics		9491	0	1,9	1,8	3 532 472	-7,2%	31,3%	30,1%
Etablissements privés		1609	0	0,3	0,3	594 842	-2,7%	12,8%	12,1%

Sources : RIMP 2017 - 2018, population municipale INSEE à l'année N-é de l'année observée (exemple : la file active pris en charge en 2018 est rapportée à la population 2016)

Psychiatrie générale :

- Pour les établissements sectorisés= 3ème caractère du secteur "G" ou âge du patient > 16 ans pour les secteurs "P", "Z"

- Pour les établissements non sectorisés= âge du patient > 16 ans

Hospitalisation au long cours: Forme d'activité "01" avec une durée de présence du patients > 292 jours sur l'année analysé

Le nombre de patients est calculé à partir du numéro de chaînage.

File active pour 10 000 habitants

ANNEXE 4.5.1 : Psychiatrie générale - Les soins psychiatriques sans consentement (hors UMD et UHSA)

Finess	Etablissements	Hospitalisation Complète							Hospitalisation Partielle				Ambulatoire				File active Globale	
		Nombre de journées		Nombre de patients		Nombre de séjours			Nombre de journées		Nombre de patients		Nombre d'actes		Nombre de patients		2018	Evol. / 2017
		2018	Evol. / 2017	2018	Evol. / 2017	Nombre	Part avec une durée >=15 jours	Part avec une durée >=6 mois	2018	Evol. / 2017	2018	Evol. / 2017	2018	Evol. / 2017	2018	Evol. / 2017		
220000236	CHS Plouguernevel	8 046	-0,7%	180	0,6%	219	46,1%	4,1%	479	117,2%	5	66,7%	453	-22,7%	87	-37,0%	245	-16,7%
220000608	CHS Le Bon Sauveur	8 407	-25,5%	374	5,4%	475	29,3%	1,3%	456	-27,6%	17		1 716	-35,7%	125	6,8%	412	7,9%
220000616	CHS St Jean de Dieu	13 091	-13,6%	353	5,1%	472	39,0%	2,8%	931	-33,1%	27	-6,9%	2 683	1,1%	127		421	4,2%
290000017	C.H.U. Hôpital de Bohars	14 964	4,2%	313	11,4%	406	50,5%	3,9%	1 131	9,2%	37	48,0%	353	83,9%	28	16,7%	344	12,4%
290000041	CH Landerneau	2 429	-1,2%	62	-27,1%	67	49,3%	4,5%	182	49,2%	7	16,7%	24	-73,6%	11	-68,6%	66	-32,0%
290000298	CHS Etienne Gourmelen	13 328	4,5%	403	-7,1%	920	23,2%	1,0%	528	-43,2%	50	-13,8%	5 100	1,3%	331	-4,9%	459	-5,2%
290000728	HIA Clermont-Tonnerre	10	233,3%	16	-78,7%	17				-100,0%		-100,0%	1 327	-4,1%	671	-13,0%	684	-17,2%
290000785	Hôtel-Dieu Pont-l'Abbé																	
290021542	CH des Pays de Morlaix	9 645	4,4%	310	6,2%	409	31,3%	2,4%	1 652	71,2%	26	-3,7%	2 109	-1,3%	107	8,1%	368	7,0%
350000022	CH St Malo	9 949	-10,8%	195	6,0%	246	49,2%	4,9%	222	96,0%	9	-10,0%	2 488	-8,0%	198	-17,2%	265	-12,0%
350000048	CH Redon	548	-28,3%	32	-8,6%	33	45,5%		503	-5,5%	6	-25,0%	1 193	-53,4%	33	-92,7%	76	-84,2%
350000246	CHS Guillaume Régnier	54 165	-2,1%	1 343	-3,5%	1632	46,8%	3,3%	3 728	-1,1%	101	-5,6%	370	-41,3%	98	-15,5%	1 442	-3,4%
350002234	CRRF Beaulieu																	
350002754	CPC La Thébaudais																	
350039574	« La Maison Bleue » Fougères																	
560002032	EPSM Morbihan	46 131	18,8%	714	0,3%	899	48,7%	7,8%	2 841	-9,3%	110	-4,3%	6 885	47,5%	281	-46,4%	783	-1,0%
560002677	CHS Charcot	14 101	-5,1%	318	-11,7%	460	43,9%	2,8%	1 632	-14,6%	43	-23,2%	3 077	-1,9%	187	-1,1%	368	-10,2%
560002685	Etablissement Penn Ker																	
560004277	Centre de Post Cure Sarzeau																	
560005746	GHBS - site Quimperlé	314	-61,8%	3	-87,0%	7	28,6%	14,3%	12	-97,2%	2	-60,0%	659	14,6%	60	62,2%	61	13,0%
560000242	C.P.R.B Billiers																	
Etablissements publics		195 128	0,0%	4 526	-2,5%	6262	40,6%	3,4%	14 295	-5,9%	440	-5,6%	28 437	-2,0%				
220000319	Clinique La Cerisaie																	
220000327	Clinique du Val Josselin																	
290000363	Clinique Kerfriden																	
290000736	Clinique de l'Iroise		-100,0%		-100,0%													-100,0%
290000744	Clinique Pen An Dalar																	
350002119	Clinique du Moulin																	
350002176	Clinique de l'Espérance	65		1		3	66,7%										1	
350002192	Clinique St Laurent																	
560002081	Clinique du Golfe																	
560002123	Clinique St Vincent																	
Etablissements privés		65	3150,0%	1		3	66,7%											
Côtes d'Armor		29 544	-14,5%	896	3,7%	1166	36,4%	2,4%	1 545	-31,1%	46	-6,1%	4 806	-17,4%				
Finistère		40 690	2,7%	1 093	-7,1%	1826	31,8%	2,1%	3 504	0,2%	122		9 572	1,7%				
Ille-et-Vilaine		64 727	-3,8%	1 568	-2,3%	1914	47,1%	3,4%	4 453	0,8%	116	-7,2%	4 051	-31,3%				
Morbihan		60 232	12,2%	1 034	-3,5%	1361	47,0%	6,1%	4 794	-4,9%	156	-8,8%	10 008	26,7%				
Territoire Finistère Penn Ar Bed		40 376	4,0%	1 092	-5,4%	1819	31,8%	2,1%	3 493	13,4%	120	2,6%	8 913	0,8%				
Territoire Lorient - Quimperlé		14 415	-8,0%	321	-15,7%	467	43,7%	3,0%	1 643	-29,4%	45	-26,2%	3 736	0,6%				
Territoire Brocéliande Atlantique		46 131	18,8%	714	0,3%	899	48,7%	7,8%	2 841	-9,3%	110	-4,3%	6 885	47,5%				
Territoire Haute Bretagne		54 778	-2,4%	1 375	-3,5%	1668	46,8%	3,2%	4 231	-1,7%	107	-7,0%	1 563	-51,0%				
Territoire Saint-Malo - Dinan		14 080	-13,7%	335	1,2%	420	41,7%	3,8%	612	-28,6%	23	-8,0%	3 139	-7,6%				
Territoire Armor		17 367	-18,3%	604	7,1%	788	34,1%	1,9%	997	-22,0%	30	-3,2%	3 748	-19,0%				
Territoire Cœur de Breizh		8 046	-0,7%	180	0,6%	219	46,1%	4,1%	479	117,2%	5	66,7%	453	-22,7%				
Bretagne		195 193	0,0%	4 527	-2,5%	6265	40,7%	3,4%	14 295	-5,9%	440	-5,6%	28 437	-2,0%				
France		3 727 420	0,1%	77 253	0,2%	116360	45,6%	3,1%	240 027	-5,3%	7 293	-3,1%	711 607	-6,7%				
Etablissements publics		3 680 863	0,0%	76 351	0,3%	114954	45,5%	3,1%	238 862	-5,5%	7 265	-2,9%	711 607	-6,7%				
Etablissements privés		46 557	2,1%	1 151	-4,1%	1406	58,0%	2,0%	1 165	48,0%	28	-33,3%						

Sources : RIMP 2017 - 2018

Psychiatrie générale :

- Pour les établissements sectorisés= 3ème caractère du secteur "G" ou âge du patient > 16 ans pour les secteurs "P", "Z"
- Pour les établissements non sectorisés= âge du patient > 16 ans

Hospitalisation Complète : Forme d'activité "0."

Hospitalisation Partielle : Forme d'activité "2."

Ambulatoire : Forme d'activité "3."

En hospitalisation complète et partielle, le nombre de patients est calculé à partir du numéro de chaînage.

En Ambulatoire, le nombre de patients est calculé à partir du identifiant permanent patient (IPP).

Loi du 05 juillet 2011 relative aux droits des patients en hospitalisation psychiatrique et le régime des hospitalisations sans consentement

ANNEXE 4.5.2 : Psychiatrie générale - Les soins psychiatriques sans consentement - Hospitalisation complète - Mode légal de soins (hors UMD et UHSA)

Finess	Etablissements	Nombre de journées en hospit. complète		Soins psychiatriques sur décision du représentant de l'Etat		Personnes jugées pénalement irresponsable		Ordonnance provisoire de placement (OPP)		Détenus		Soins psychiatriques à la demande d'un tiers		Soins psychiatriques pour péril imminent	
		2018	Evol. / 2017	Part 2017	Part 2018	Part 2017	Part 2018	Part 2017	Part 2018	Part 2017	Part 2018	Part 2017	Part 2018	Part 2017	Part 2018
220000236	CHS Plouguernevel	8 046	-0,7%	13,4%	4,9%		0,2%					72,0%	81,1%	14,6%	13,7%
220000608	CHS Le Bon Sauveur	8 407	-25,5%	21,3%	15,8%							63,4%	68,6%	15,3%	15,6%
220000616	CHS St Jean de Dieu	13 091	-13,6%	30,8%	28,4%	2,7%	5,0%	0,1%	0,0%	1,1%	0,9%	49,0%	44,3%	16,3%	21,4%
290000017	C.H.U. Hôpital de Bohars	14 964	4,2%	22,1%	18,0%	10,1%	8,8%	1,0%	3,3%		0,0%	66,8%	69,9%		
290000041	CH Landerneau	2 429	-1,2%	10,7%	7,5%							76,2%	83,7%	13,1%	8,8%
290000298	CHS Etienne Gourmelen	13 328	4,5%	29,0%	24,8%		6,0%					59,1%	56,5%	11,9%	12,7%
290000728	HIA Clermont-Tonnerre	10	233,3%												
290000785	Hôtel-Dieu Pont-l'Abbé														
290021542	CH des Pays de Morlaix	9 645	4,4%	24,6%	14,8%	4,4%	15,5%					62,8%	64,3%	8,2%	5,3%
350000022	CH St Malo	9 949	-10,8%	8,2%	6,8%	2,5%						77,3%	76,5%	11,9%	16,7%
350000048	CH Redon	548	-28,3%	50,7%	36,5%							49,3%	63,5%		
350000246	CHS Guillaume Rognier	54 165	-2,1%	25,5%	29,8%	3,1%	3,5%	0,1%	0,0%	0,9%	1,1%	47,4%	40,6%	23,1%	25,0%
350002234	CRRF Beaulieu														
350002754	CPC La Thébaudais														
350039574	« La Maison Bleue » Fougères														
560002032	EPSM Morbihan	46 131	18,8%	17,3%	15,5%	4,0%	3,2%			0,1%	0,0%	64,5%	68,3%	14,1%	13,0%
560002677	CHS Charcot	14 101	-5,1%	11,2%	10,3%	9,3%	7,8%			1,5%	1,0%	71,7%	69,5%	6,2%	11,5%
560002685	Etablissement Penn Ker														
560004277	Centre de Post Cure Sarzeau														
560005746	GHBS - site Quimperlé	314	-61,8%	52,5%	100,0%							47,5%			
560000242	C.P.R.B Billiers														
Etablissements publics		195 128	0,0%	21,4%	20,0%	3,7%	4,5%	0,1%	0,3%	0,5%	0,4%	59,7%	59,2%	14,6%	15,6%
220000319	Clinique La Cerisaie														
220000327	Clinique du Val Josselin														
290000363	Clinique Kerfriden														
290000736	Clinique de l'Iroise		-100,0%	100,0%											
290000744	Clinique Pen An Dalar														
350002119	Clinique du Moulin														
350002176	Clinique de l'Espérance	65											100,0%		
350002192	Clinique St Laurent														
560002081	Clinique du Golfe														
560002123	Clinique St Vincent														
Etablissements privés		65	3150,0%	100,0%									100,0%		
Côtes d'Armor		29 544	-14,5%	23,6%	18,4%	1,2%	2,3%	0,0%	0,0%	0,5%	0,4%	59,1%	61,2%	15,6%	17,6%
Finistère		40 690	2,7%	24,8%	19,5%	4,7%	8,9%	0,4%	1,2%		0,0%	63,6%	64,4%	6,5%	6,0%
Ille-Et-Vilaine		64 727	-3,8%	22,9%	26,3%	2,9%	2,9%	0,1%	0,0%	0,7%	0,9%	52,4%	46,4%	21,0%	23,5%
Morbihan		60 232	12,2%	15,6%	14,3%	5,5%	4,3%			0,5%	0,2%	66,5%	68,6%	11,9%	12,6%
Territoire Finistère Penn Ar Bed		40 376	4,0%	24,3%	18,8%	4,8%	8,9%	0,4%	1,2%		0,0%	63,9%	64,9%	6,7%	6,0%
Territoire Lorient - Quimperlé		14 415	-8,0%	13,4%	12,2%	8,8%	7,6%			1,5%	0,9%	70,5%	68,0%	5,9%	11,3%
Territoire Brocéliande Atlantique		46 131	18,8%	17,3%	15,5%	4,0%	3,2%			0,1%	0,0%	64,5%	68,3%	14,1%	13,0%
Territoire Haute Bretagne		54 778	-2,4%	25,8%	29,8%	3,0%	3,5%	0,1%	0,0%	0,8%	1,1%	47,4%	40,9%	22,8%	24,7%
Territoire Saint-Malo - Dinan		14 080	-13,7%	20,5%	16,5%	1,7%					0,1%	65,5%	65,4%	12,3%	18,0%
Territoire Armor		17 367	-18,3%	21,9%	19,6%	2,0%	3,8%	0,1%	0,0%	0,8%	0,6%	58,8%	57,4%	16,6%	18,6%
Territoire Cœur de Breizh		8 046	-0,7%	13,4%	4,9%		0,2%					72,0%	81,1%	14,6%	13,7%
Bretagne		195 193	0,0%	21,4%	20,0%	3,7%	4,5%	0,1%	0,3%	0,5%	0,4%	59,7%	59,2%	14,6%	15,6%
France		3 727 420	0,1%	23,8%	22,5%	3,1%	3,2%	0,2%	0,2%	0,7%	0,6%	53,7%	54,2%	17,4%	18,5%
Etablissements publics		3 680 863	0,0%	23,9%	22,6%	3,1%	3,2%	0,2%	0,2%	0,6%	0,6%	53,7%	54,1%	17,6%	18,6%
Etablissements privés		46 557	2,1%	13,2%	14,9%	1,7%	1,9%			5,7%	3,2%	50,1%	64,9%	3,7%	14,5%

Sources : RIMP 2017 - 2018

Psychiatrie générale :

- Pour les établissements sectorisés= 3ème caractère du secteur "G" ou âge du patient > 16 ans pour les secteurs "P", "Z"

- Pour les établissements non sectorisés= âge du patient > 16 ans

Hospitalisation Complète : Forme d'activité "0."

Loi du 05 juillet 2011 relative aux droits des patients en hospitalisation psychiatrique et le régime des hospitalisations sans consentement

ANNEXE 4.6 : Psychiatrie générale - Activité des UMD et UHSA

Finess		Unité pour malades difficiles UMD											
		Hospitalisation temps plein											
		Nombre de journées		Part des journées UMD dans l'activité total en hsopit. temps plein		% journées en hospitalisation libre		% journées en soins sans consentement		Nombre de patients		%patients bretons	
		2018	Evol. / 2017	Part 2017	Part 2018	Part 2017	Part 2018	Part 2017	Part 2018	2018	Evol. / 2017	Part 2017	Part 2018
220000236	CHS Plouguernevel	13 133	1,0%	22,3%	23,7%	-		100%	100,0%	63	-28,4%	53%	50,8%
Bretagne		13 133	1,0%	1,1%	1,2%			100,0%	100,0%	63	-28,4%	53,4%	50,8%
France		198 747	5,7%	1,1%	1,2%			100,0%	100,0%	1 003	1,6%	5,5%	4,0%

Sources : RIMP 2017 - 2018

UMD : 3ème caractère du secteur ="D", toujours en hospitalisation temps plein (forme d'activité = 01), exclut les soins psychiatriques libres (mode légal de soins différent de "1")

Finess		Unité hospitalière spécialement aménagée UHSA											
		Hospitalisation temps plein											
		Nombre de journées		Part des journées UHSA dans l'activité total en hsopit. temps plein		% journées en hospitalisation libre		% journées en soins sans consentement		Nombre de patients		%patients bretons	
		2018	Evol. / 2017	Part 2017	Part 2018	Part 2017	Part 2018	Part 2017	Part 2018	2018	Evol. / 2017	Part 2017	Part 2018
350000246	CHS Guillaume Régnier	9 444	3,8%	4,1%	4,4%	100,0%	100,0%			264	-5,7%	56,1%	62,1%
Bretagne		9 444	3,8%	0,8%	0,9%	100,0%	100,0%			264	-5,7%	56,1%	62,1%
France		110 445	16,3%	0,6%	0,7%	71,2%	71,3%	28,8%	28,7%	2 364	10,9%	7,5%	6,9%

Sources : RIMP 2017 - 2018

UHSA : 3ème caractère du secteur ="P", toujours en hospitalisation temps plein (forme d'activité = 01), en hospitalisation libre ou en hospitalisation sans consentement (mode légal de soins "1" ou "6")

Annexes 5 - Psychiatrie Infanto-Juvenile

ANNEXE 5.1 : Psychiatrie infanto-juvénile - Description de l'activité (Hors UMD et UHSA)

Finess	Etablissements	Hospitalisation Complète								Hospitalisation Partielle								Ambulatoire										
		Nombre de journées		Nombre de patients		Part des journées en hospit. temps plein		DMP en hospit. temps plein		Nombre de journées		Nombre de patients		Nombre de venues en journée		Nombre de venues en demi-journée		Part des journées en hospit. de jour		Nombre d'actes		Nombre de patients		Part des actes en CMP		Part des actes en CATT		
		2018	Evol. / 2017	2018	Evol. / 2017	2017	2018	2017	2018	2018	Evol. / 2017	2018	Evol. / 2017	2018	Evol. / 2017	2017	2018	2018	Evol. / 2017	2017	2018	2018	Evol. / 2017	2017	2018	2017	2018	2017
220000236	CHS Plouguernevel		-		-		-		-	2 879	-12,2%	81	22,7%	1 537	-23,9%	2 683	6,8%	100,0%	100,0%	15 222	-1,4%	1 449	-7,4%	95,4%	90,2%	2,2%	2,8%	
220000608	CHS Le Bon Sauveur	9	-66,7%	1	100,0%	100,0%	27,0	9,0	6 650	-6,3%	150	11,9%	6 500	-6,1%	300	-13,8%	100,0%	100,0%	23 389	6,1%	2 601	4,3%	84,0%	83,1%	14,5%	15,4%		
220000616	CHS St Jean de Dieu	2 613	7,8%	128	4,9%	99,4%	98,4%	20,6	23,2	4 586	-0,9%	88	3,5%	1 568	-15,6%	6 036	9,0%	99,9%	100,0%	26 198	-0,2%	2 574	-8,3%	88,9%	87,7%	4,9%	5,1%	
290000017	C.H.U. Hôpital de Bohars	5 037	15,3%	148	-8,1%	51,5%	57,7%	14,8	22,5	5 376	-5,9%	313	-12,8%	1 445	-9,2%	7 862	-4,7%	100,0%	100,0%	19 911	-7,2%	1 681	-9,7%	7,5%	6,1%			
290000041	CH Landerneau		-		-		-		-		-		-		-		-				-							
290000298	CHS Etienne Gourmelen	3 804	-5,2%	126	14,5%	99,5%	99,1%	42,0	34,9	8 837	-1,6%	172	3,6%	8 819	-1,4%	36	-46,3%	92,5%	91,9%	28 252	8,7%	1 504	4,2%	58,6%	62,5%	10,6%	9,8%	
290000728	HIA Clermont-Tonnerre		-100,0%		-100,0%	100,0%		4,0												82	331,6%	23	64,3%					
290000785	Hôtel-Dieu Pont-l'Abbé		-		-		-		-		-		-		-		-											
290021542	CH des Pays de Morlaix	3 203	-42,2%	99	-2,0%	99,7%	99,1%	62,8	36,1	4 242	-0,9%	119	7,2%	1 432	-8,2%	5 619	3,3%	99,7%	99,4%	15 706	-5,0%	1 288	-2,1%	91,5%	91,1%	5,0%	6,4%	
350000022	CH St Malo	2 005	4,2%	137	7,9%	99,4%	99,3%	15,8	15,1	3 112	-11,8%	43		1 534	-12,6%	3 155	-10,9%	100,0%	100,0%	19 982	-4,7%	1 972	2,1%	86,8%	85,3%	2,3%	3,3%	
350000048	CH Redon		-		-		-		-		-		-		-		-			11	57,1%	11	175,0%					
350000246	CHS Guillaume Rognier	7 182	-2,6%	337	1,2%	98,5%	98,4%	25,5	24,6	15 972	-8,3%	439	-3,7%	10 402	-11,2%	11 139	-2,4%	100,0%	100,0%	67 275	-4,6%	4 763	-7,9%	78,1%	73,0%	2,4%	2,8%	
350002234	CRRF Beaulieu		-100,0%		-100,0%	100,0%		41,7			-100,0%		-100,0%		-100,0%		-100,0%											
350002754	CPC La Thébaudais		-		-		-		-		-		-		-		-											
350039574	« La Maison Bleue » Fougères		-		-		-		-	1 221	0,8%	34	-12,8%			2 442	0,8%	100,0%	100,0%	2 067	10,5%	69	-4,2%					
560002032	EPSM Morbihan	2 897	-2,9%	165	-5,7%	98,9%	95,5%	17,5	18,0	12 885	-7,4%	423	1,4%	11 380	-8,7%	3 009	4,4%	99,4%	98,9%	28 639	-5,5%	2 914	-3,5%	95,8%	97,0%	0,1%		
560002677	CHS Charcot	1 838	-5,5%	29	-45,3%	100,0%	100,0%	36,7	63,4	8 928	-10,3%	250	1,2%	2 678	-17,1%	12 500	-7,0%	100,0%	100,0%	25 565	-4,5%	2 493	0,6%	63,8%	63,0%	23,5%	25,0%	
560002685	Etablissement Penn Ker		-		-		-		-		-		-		-		-				-100,0%		-100,0%					
560004277	Centre de Post Cure Sarzeau		-		-		-		-		-		-		-		-											
560005746	GHBS - site Quimperlé		-		-		-		-		-		-		-		-											
560000242	C.P.R.B Billiers		-		-		-		-		-		-		-		-											
Etablissements publics		28 588	-7,0%	1 153	-0,5%	92,4%	91,3%	26,8	25,5	74 686	-6,7%	2 099	-0,6%	47 295	-9,3%	54 781	-1,9%	99,0%	98,8%	272 299	-2,1%	23 135	-3,4%	74,8%	73,2%	6,1%	6,6%	
220000319	Clinique La Cerisaie		-		-		-		-		-		-		-		-											
220000327	Clinique du Val Josselin		-		-		-		-		-		-		-		-											
290000363	Clinique Kerfriden		-		-		-		-		-		-		-		-											
290000736	Clinique de l'Iroise		-		-		-		-		-		-		-		-											
290000744	Clinique Pen An Dalar		-		-		-		-		-		-		-		-											
350002119	Clinique du Moulin		-		-		-		-		-		-		-		-											
350002176	Clinique de l'Espérance		-		-		-		-		-		-		-		-											
350002192	Clinique St Laurent		-		-		-		-		-		-		-		-											
560002081	Clinique du Golfe	7	-80,0%	1	100,0%	100,0%	35,0	7,0																				
560002123	Clinique St Vincent	3	-	7	-	100,0%	-	3,0																				
Etablissements privés		10	-71,4%	2	100,0%	100,0%	35,0	5,0																				
Côtes d'Armor		2 622	6,9%	129	4,9%	99,4%	98,4%	20,7	23,0	12 663	-4,8%	277	12,1%	9 108	-9,0%	7 110	8,0%	100,0%	100,0%	58 029	1,7%	6 042	-2,8%	87,6%	85,5%	8,4%	8,9%	
Finistère		12 044	-13,6%	368	1,9%	84,5%	81,8%	36,1	30,8	18 455	-2,7%	597	-4,9%	11 696	-3,3%	13 517	-1,7%	96,4%	96,0%	63 951	-0,1%	4 496	-3,0%	50,0%	51,9%	5,6%	5,9%	
Ille-et-Vilaine		9 187	-2,5%	473	2,8%	98,7%	98,6%	22,9	21,7	20 304	-8,6%	516	-4,8%	11 936	-11,8%	16 736	-3,7%	100,0%	100,0%	89 335	-4,3%	6 815	-5,1%	78,5%	74,1%	2,3%	2,9%	
Morbihan		4 745	-4,4%	193	-14,2%	99,3%	97,3%	22,5	25,4	23 264	-9,0%	713	1,7%	14 555	-11,7%	17 418	-4,0%	99,7%	99,4%	60 984	-4,3%	6 052	-2,4%	82,7%	82,7%	10,0%	10,8%	
Territoire Finistère Penn Ar Bed		12 044	-13,6%	368	1,9%	84,5%	81,8%	36,1	30,8	18 455	-2,7%	597	-4,9%	11 696	-3,3%	13 517	-1,7%	96,4%	96,0%	63 951	-0,1%	4 496	-3,0%	50,0%	51,9%	5,6%	5,9%	
Territoire Lorient - Quimperlé		1 841	-5,4%	29	-45,3%	100,0%	100,0%	36,7	63,5	8 928	-10,3%	250	1,2%	2 678	-17,1%	12 500	-7,0%	100,0%	100,0%	25 565	-4,5%	2 493	0,6%	63,8%	63,0%	23,5%	25,0%	
Territoire Brocéliande Atlantique		2 904	-3,8%	166	-5,7%	98,9%	95,5%	17,6	17,9	12 885	-7,4%	423	1,4%	11 380	-8,7%	3 009	4,4%	99,4%	98,9%	28 639	-5,5%	2 914	-3,5%	95,8%	97,0%	0,1%		
Territoire Haute Bretagne		7 182	-4,3%	337	0,9%	98,5%	98,4%	25,8	24,6	17 193	-8,0%	473	-5,2%	10 402	-11,6%	13 581	-1,8%	100,0%	100,0%	69 353	-4,2%	4 843	-7,8%	76,1%	70,8%	2,4%	2,8%	
Territoire Saint-Malo - Dinan		2 005	4,2%	137	7,0%	99,4%	99,3%	15,7	15,1	4 754	-11,6%	67	-4,3%	2 286	-17,5%	4 935	-5,4%	100,0%	100,0%	30 134	-1,7%	2 990	-1,1%	89,6%	88,7%	2,6%	3,4%	
Territoire Armor		2 622	6,9%	129	4,9%	99,4%	98,4%	20,7	23,0	9 594	-2,8%	214	11,5%	7 316	-5,7%	4 556	8,2%	100,0%	100,0%	39 435	2,2%	4 177	-1,1%	84,4%	83,0%	10,8%	11,6%	
Territoire Cœur de Breizh										2 879	-12,2%	81	22,7%	1 537	-23,9%	2 683	6,8%	100,0%	100,0%	15 222	-1,5%	1 449	-7,6%	95,3%	90,2%	2,2%	2,8%	
Bretagne		28 598	-7,1%	1 154	-0,5%	92,4%																						

ANNEXE 5.2.1 : Psychiatrie infanto-juvénile - Activité ambulatoire

Finess	Etablissements	Nombre de patients		Nombre d'actes		Secteur psychiatrie infanto-juvénile																Dispositif intersectoriel formalisé (3ème caractère du secteur = "Z")				Secteur de psychiatrie en pénitentiaire (3ème caractère du secteur = "Z")			
						< 10 ans				10- 15 ans				16-17 ans				≥ 18 ans				% de patients		% d'actes		% de patients		% d'actes	
		% de patients		% d'actes		% de patients		% d'actes		% de patients		% d'actes		% de patients		% d'actes		% de patients		% d'actes		% de patients		% d'actes	% de patients		% d'actes		
		2018	Evol. / 2017	2018	Evol. / 2017	2017	2018	2017	2018	2017	2018	2017	2018	2017	2018	2017	2018	2017	2018	2017	2018	2017	2018	2017	2018	2017	2018	2017	
Etablissements sectorisés																													
220000236	CHS Plouguernével	1 449	-7,4%	15 222	-1,4%	54,6%	56,0%	58,3%	58,5%	46,8%	44,4%	39,1%	39,0%	4,3%	4,6%	2,6%	2,4%	0,6%	0,3%	0,1%	0,0%	0,6%	0,3%	0,1%	0,1%				
220000608	CHS Le Bon Sauveur	2 801	4,3%	23 389	6,1%	61,9%	59,2%	63,1%	63,0%	40,1%	41,7%	34,6%	34,4%	2,9%	3,9%	2,1%	2,6%	0,4%	0,3%	0,1%	0,1%	0,2%	0,2%	0,0%	0,1%				
220000616	CHS St Jean de Dieu	2 574	-8,3%	26 198	-0,2%	52,7%	51,5%	62,0%	60,8%	38,3%	40,6%	30,4%	31,9%	11,8%	11,5%	6,7%	6,7%	1,9%	1,5%	0,8%	0,6%								
290000017	C.H.U. Hôpital de Bohars	1 681	-9,7%	19 911	-7,2%	39,2%	36,9%	43,5%	42,9%	51,0%	52,5%	49,7%	50,1%	11,5%	13,4%	5,6%	5,9%	3,0%	3,2%	1,1%	1,1%	49,4%	40,9%	17,1%	14,6%				
290000298	CHS Etienne Gourmelen	1 504	4,2%	28 252	8,7%	54,0%	51,6%	47,8%	51,3%	46,4%	49,3%	46,4%	43,7%	6,6%	6,6%	5,7%	4,9%	0,2%	0,1%	0,0%	0,0%	53,9%	56,4%	48,5%	48,0%				
290021542	CH des Pays de Morlaix	1 288	-2,1%	15 706	-5,0%	49,5%	49,3%	51,2%	47,9%	51,1%	50,9%	46,5%	49,1%	6,2%	6,1%	2,0%	2,6%	1,1%	1,3%	0,3%	0,4%	0,6%	0,6%	0,1%	0,1%				
350000022	CH St Malo	1 972	2,1%	19 982	-4,7%	43,2%	43,6%	58,7%	60,7%	39,0%	38,8%	33,7%	31,4%	7,5%	8,1%	4,2%	4,6%	14,0%	14,7%	3,4%	3,3%	11,0%	10,8%	2,2%	2,3%		0,1%		
350000246	CHS Guillaume Régnier	4 763	-7,9%	67 275	-4,6%	45,8%	42,7%	54,1%	51,4%	48,1%	50,6%	39,8%	41,1%	9,4%	9,5%	4,6%	5,5%	3,7%	4,4%	1,7%	2,0%	12,6%	11,6%	5,5%	5,7%	0,3%	0,3%	0,1%	
560002032	EPSM Morbihan	2 914	-3,5%	28 639	-5,5%	51,1%	52,2%	54,1%	54,6%	39,9%	38,5%	36,3%	35,3%	12,5%	13,6%	8,7%	9,1%	2,8%	2,2%	0,9%	1,0%	0,2%	0,2%	0,1%	0,0%				
560002677	CHS Charcot	2 493	0,6%	25 565	-4,5%	36,3%	37,7%	43,6%	44,8%	47,4%	45,3%	41,8%	40,7%	18,2%	17,2%	11,8%	10,4%	5,4%	6,4%	2,8%	4,1%	2,8%	2,8%	0,5%	0,7%				
Etablissements non sectorisés																													
290000041	CH Landerneau																												
290000728	HIA Clermont-Tonnerre	23	64,3%	82	331,6%					35,7%	13,0%	26,3%	14,6%		78,6%	91,3%	73,7%	85,4%											
290000785	Hôtel-Dieu Pont-l'Abbé																												
350000048	CH Redon	11	175,0%	11	57,1%									100,0%	100,0%	100,0%	100,0%												
350002234	CRRF Beaulieu																												
350002754	CPC La Thébaudais																												
350039574	« La Maison Bleue » Fougères	69	-4,2%	2 067	10,5%	61,1%	56,5%	41,6%	50,3%	48,6%	52,2%	58,4%	49,1%		2,9%		0,6%												
560002685	Etablissement Penn Ker		-100,0%		-100,0%	75,0%		85,7%		25,0%		14,3%																	
560004277	Centre de Post Cure Sarzeau																												
560005746	GHBS - site Quimperlé																												
560000242	C.P.R.B Billiers																												
Etablissements publics		23 135	-3,4%	272 299	-2,1%	48,7%	47,7%	53,5%	53,2%	44,8%	45,3%	39,7%	39,6%	9,8%	10,1%	5,6%	5,8%	3,4%	3,7%	1,3%	1,4%	11,1%	10,4%	7,5%	7,7%	0,1%	0,1%	0,0%	
220000319	Clinique La Cerisaie																												
220000327	Clinique du Val Josselin																												
290000363	Clinique Kerfriden																												
290000736	Clinique de l'Iroise																												
290000744	Clinique Pen An Dalar																												
350002119	Clinique du Moulin																												
350002176	Clinique de l'Espérance																												
350002192	Clinique St Laurent																												
560002081	Clinique du Golfe																												
560002123	Clinique St Vincent																												
Etablissements privés																													
Côtes d'Armor		6 042	-2,8%	58 029	1,7%	56,7%	55,4%	61,7%	61,0%	40,6%	41,8%	33,7%	34,4%	6,9%	7,2%	4,2%	4,3%	1,1%	0,8%	0,4%	0,3%	0,1%	0,1%	0,0%	0,0%				
Finistère		4 496	-3,0%	63 951	-0,1%	46,6%	45,2%	47,2%	47,8%	49,5%	50,8%	47,5%	47,0%	8,7%	9,4%	4,8%	4,8%	1,6%	1,6%	0,4%	0,5%	36,8%	34,3%	25,5%	25,8%				
Ille-et-Vilaine		6 815	-5,1%	89 335	-4,3%	45,2%	43,1%	54,8%	53,4%	45,6%	47,1%	38,6%	39,2%	8,8%	9,2%	4,4%	5,2%	6,4%	7,3%	2,1%	2,3%	12,0%	11,2%	4,7%	4,8%	0,2%	0,2%	0,1%	
Morbihan		6 052	-2,4%	60 984	-4,3%	45,4%	46,5%	50,3%	51,2%	43,6%	42,0%	38,6%	37,6%	14,1%	14,2%	9,4%	9,0%	3,6%	3,7%	1,6%	2,2%	1,4%	1,3%	0,3%	0,3%				
Territoire Finistère Penn Ar Bed		4 496	-3,0%	63 951	-0,1%	46,6%	45,2%	47,2%	47,8%	49,5%	50,8%	47,5%	47,0%	8,7%	9,4%	4,8%	4,8%	1,6%	1,6%	0,4%	0,5%	36,8%	34,3%	25,5%	25,8%				
Territoire Lorient - Quimperlé		2 493	0,6%	25 565	-4,5%	36,3%	37,7%	43,6%	44,8%	47,4%	45,3%	41,8%	40,7%	18,2%	17,2%	11,8%	10,4%	5,4%	6,4%	2,8%	4,1%	2,8%	2,8%	0,5%	0,7%				
Territoire Brocéliande Atlantique		2 914	-3,5%	28 639	-5,5%	51,1%	52,2%	54,1%	54,6%	39,9%	38,5%	36,3%	35,3%	12,5%	13,6%	8,7%	9,1%	2,8%	2,2%	0,9%	1,0%	0,2%	0,2%	0,1%	0,0%				
Territoire Haute Bretagne		4 843	-7,8%	69 353	-4,2%	46,0%	42,8%	53,7%	51,3%	48,0%	50,5%	40,1%	41,4%	9,3%	9,6%	4,5%	5,3%	3,6%	4,4%	1,7%	2,0%	12,4%	11,4%	5,4%	5,5%	0,2%	0,3%	0,1%	
Territoire Saint-Malo - Dinan		2 990	-1,1%	30 134	-1,7%	47,2%	46,9%	60,0%	61,4%	39,4%	39,7%	32,8%	31,4%	8,3%	8,3%	4,6%	4,8%	9,6%	10,1%	2,7%	2,4%	7,0%	7,1%	1,5%	1,5%			0,0%	
Territoire Armor		4 177	-1,1%	39 435	2,2%	57,7%	55,7%	62,5%	61,5%	39,1%	41,2%	32,8%	33,6%	7,1%	7,5%	4,4%	4,6%	1,0%	0,8%	0,4%	0,3%	0,1%	0,1%	0,0%	0,0%				
Territoire Cœur de Breizh		1 449	-7,6%	15 222	-1,5%	54,6%	56,0%	58,3%	58,5%	46,7%	44,4%	39,1%	39,0%	4,3%	4,6%	2,6%	2,4%	0,6%	0,3%	0,1%	0,0%	0,6%	0,3%	0,1%	0,1%				
Bretagne		23 135	-3,4%	272 299	-2,1%	48,7%	47,7%	53,5%	53,2%	44,8% </																			

milieu
r = "P")
actes
2018
0,0%
0,1%
-
-
-
-
-
-
0,0%
-
-
-
-
-
-
-
-
0,1%
0,1%
0,0%
0,0%
0,1%
0,1%

ANNEXE 5.2.2 : Psychiatrie infanto-juvénile - Activité ambulatoire - Nature de l'acte et Intervenants

Finess	Etablissements	Nombre d'actes		Nature de l'acte						Intervenants							
		2018	Evol. / 2017	Entretiens		Groupes		Autres		Infirmiers		Corps médical		psychologues		Personnel de rééducation	
				Part 2017	Part 2018	Part 2017	Part 2018	Part 2017	Part 2018	Part 2017	Part 2018	Part 2017	Part 2018	Part 2017	Part 2018	Part 2017	Part 2018
220000236	CHS Plouguernevel	15 222	-1,4%	76,4%	70,4%	2,0%	2,1%	21,6%	27,5%	12,5%	11,8%	20,2%	22,6%	30,6%	29,6%	23,0%	20,9%
220000608	CHS Le Bon Sauveur	23 389	6,1%	76,7%	74,0%	14,2%	13,0%	9,1%	13,0%	13,6%	12,6%	16,5%	16,4%	24,1%	24,1%	31,1%	26,8%
220000616	CHS St Jean de Dieu	26 198	-0,2%	79,0%	79,4%	13,9%	14,3%	7,1%	6,3%	20,3%	15,2%	12,3%	15,0%	26,0%	27,7%	25,5%	25,6%
290000017	C.H.U. Hôpital de Bohars	19 911	-7,2%	67,8%	63,1%	5,3%	6,8%	27,0%	30,0%	29,6%	30,8%	26,0%	24,2%	13,3%	11,2%	13,8%	13,7%
290000041	CH Landerneau	-	-	-	-	-	-	-	-	-	-	-	-	-	-	-	-
290000298	CHS Etienne Gourmelen	28 252	8,7%	70,0%	73,2%	5,6%	6,1%	24,4%	20,7%	17,6%	19,0%	9,2%	9,0%	19,5%	20,4%	27,2%	28,4%
290000728	HIA Clermont-Tonnerre	82	331,6%	100,0%	100,0%	-	-	-	-	100,0%	100,0%	-	-	-	-	-	-
290000785	Hôtel-Dieu Pont-l'Abbé	-	-	-	-	-	-	-	-	-	-	-	-	-	-	-	-
290021542	CH des Pays de Morlaix	15 706	-5,0%	87,0%	86,5%	6,1%	8,2%	6,9%	5,3%	21,6%	22,3%	4,8%	5,7%	30,1%	30,5%	38,7%	37,4%
350000022	CH St Malo	19 982	-4,7%	73,0%	71,7%	23,4%	24,6%	3,6%	3,7%	12,6%	13,9%	11,8%	12,2%	31,4%	28,7%	20,6%	20,2%
350000048	CH Redon	11	57,1%	100,0%	100,0%	-	-	-	-	-	-	100,0%	100,0%	-	-	-	-
350000246	CHS Guillaume Rénier	67 275	-4,6%	76,8%	76,2%	11,0%	10,8%	12,2%	13,0%	15,0%	12,8%	11,6%	11,2%	26,0%	26,1%	24,7%	26,5%
350002234	CRRF Beaulieu	-	-	-	-	-	-	-	-	-	-	-	-	-	-	-	-
350002754	CPC La Thébaudais	-	-	-	-	-	-	-	-	-	-	-	-	-	-	-	-
350039574	« La Maison Bleue » Fougères	2 067	10,5%	66,4%	56,3%	22,6%	22,4%	11,0%	21,3%	6,5%	6,2%	8,2%	5,9%	21,7%	28,4%	0,1%	0,1%
560002032	EPSM Morbihan	28 639	-5,5%	68,8%	68,3%	18,6%	18,7%	12,6%	13,0%	20,1%	18,6%	11,8%	8,9%	24,0%	26,0%	14,1%	12,1%
560002677	CHS Charcot	25 565	-4,5%	72,4%	71,6%	22,1%	22,4%	5,5%	6,0%	11,0%	12,1%	35,9%	35,7%	23,4%	22,6%	7,2%	6,1%
560002685	Etablissement Penn Ker	-	-100,0%	100,0%	-	-	-	-	-	100,0%	-	-	-	-	-	-	-
560004277	Centre de Post Cure Sarzeau	-	-	-	-	-	-	-	-	-	-	-	-	-	-	-	-
560005746	GHBS - site Quimperlé	-	-	-	-	-	-	-	-	-	-	-	-	-	-	-	-
560000242	C.P.R.B Billiers	-	-	-	-	-	-	-	-	-	-	-	-	-	-	-	-
Etablissements publics		272 299	-2,1%	74,6%	73,6%	12,7%	12,9%	12,7%	13,5%	17,0%	16,0%	15,4%	15,1%	24,7%	24,7%	22,1%	21,9%
220000319	Clinique La Cerisaie	-	-	-	-	-	-	-	-	-	-	-	-	-	-	-	-
220000327	Clinique du Val Josselin	-	-	-	-	-	-	-	-	-	-	-	-	-	-	-	-
290000363	Clinique Kerfriden	-	-	-	-	-	-	-	-	-	-	-	-	-	-	-	-
290000736	Clinique de l'Iroise	-	-	-	-	-	-	-	-	-	-	-	-	-	-	-	-
290000744	Clinique Pen An Dalar	-	-	-	-	-	-	-	-	-	-	-	-	-	-	-	-
350002119	Clinique du Moulin	-	-	-	-	-	-	-	-	-	-	-	-	-	-	-	-
350002176	Clinique de l'Espérance	-	-	-	-	-	-	-	-	-	-	-	-	-	-	-	-
350002192	Clinique St Laurent	-	-	-	-	-	-	-	-	-	-	-	-	-	-	-	-
560002081	Clinique du Golfe	-	-	-	-	-	-	-	-	-	-	-	-	-	-	-	-
560002123	Clinique St Vincent	-	-	-	-	-	-	-	-	-	-	-	-	-	-	-	-
Etablissements privés																	
Côtes d'Armor		58 029	1,7%	77,6%	76,3%	12,3%	11,8%	10,0%	11,9%	16,3%	13,5%	14,7%	16,1%	25,9%	27,0%	27,7%	25,6%
Finistère		63 951	-0,1%	73,6%	73,4%	5,6%	6,9%	20,7%	19,8%	22,7%	23,6%	13,7%	12,9%	20,1%	20,0%	25,7%	26,0%
Ille-et-Vilaine		89 335	-4,3%	75,7%	74,7%	14,0%	14,1%	10,2%	11,1%	14,3%	12,9%	11,6%	11,3%	27,1%	26,7%	23,3%	24,5%
Morbihan		60 984	-4,3%	71,2%	69,6%	18,1%	18,6%	10,7%	11,8%	15,7%	15,1%	23,2%	22,1%	24,4%	24,5%	11,7%	10,5%
Territoire Finistère Penn Ar Bed		63 951	-0,1%	73,6%	73,4%	5,6%	6,9%	20,7%	19,8%	22,7%	23,6%	13,7%	12,9%	20,1%	20,0%	25,7%	26,0%
Territoire Lorient - Quimperlé		25 565	-4,5%	72,4%	71,6%	22,1%	22,4%	5,5%	6,0%	11,0%	12,1%	35,9%	35,7%	23,4%	22,6%	7,2%	6,1%
Territoire Brocéliande Atlantique		28 639	-5,5%	68,8%	68,3%	18,6%	18,7%	12,6%	13,0%	20,1%	18,3%	11,8%	8,9%	24,0%	26,0%	14,1%	12,1%
Territoire Haute Bretagne		69 353	-4,2%	76,5%	75,6%	11,3%	11,1%	12,2%	13,3%	14,8%	12,6%	11,5%	11,0%	25,9%	26,2%	24,1%	25,8%
Territoire Saint-Malo - Dinan		30 134	-1,7%	75,3%	74,4%	19,2%	20,6%	5,5%	5,0%	17,5%	15,3%	11,9%	13,0%	27,1%	27,3%	22,0%	21,9%
Territoire Armor		39 435	2,2%	77,4%	76,2%	14,9%	13,9%	7,7%	9,9%	14,6%	12,9%	14,7%	15,9%	26,9%	26,3%	28,7%	26,4%
Territoire Cœur de Breizh		15 222	-1,5%	76,4%	70,4%	2,0%	2,1%	21,6%	27,5%	12,6%	11,8%	20,2%	22,6%	30,6%	29,6%	23,0%	20,9%
Bretagne		272 299	-2,1%	74,6%	73,6%	12,7%	12,9%	12,7%	13,5%	17,0%	16,0%	15,4%	15,1%	24,7%	24,7%	22,1%	21,9%
France		5 658 827	-1,8%	69,5%	69,3%	16,8%	16,8%	13,7%	14,0%	18,6%	18,2%	12,6%	13,0%	24,9%	24,7%	15,1%	14,5%
Etablissements publics		5 658 827	-1,8%	69,5%	69,3%	16,8%	16,8%	13,7%	14,0%	18,6%	18,2%	12,6%	13,0%	24,9%	24,7%	15,1%	14,5%
Etablissements privés																	

Sources : RIMP 2017 - 2018

Psychiatrie infanto-juvénile :

- Pour les établissements sectorisés= 3ème caractère du secteur "I" ou âge du patient <= 16 ans pour les secteurs "P", "Z"

- Pour les établissements non sectorisés= âge du patient <= 16 ans

Ambulatoire : Forme d'activité "3"

Autres	
Part 2017	Part 2018
13,7%	15,1%
14,8%	20,1%
15,9%	16,6%
17,2%	20,1%
-	-
26,5%	23,2%
-	-
4,9%	4,1%
23,6%	25,0%
22,7%	23,4%
-	-
-	-
63,5%	59,4%
30,0%	34,7%
22,6%	23,4%
-	-
-	-
-	-
20,9%	22,2%
-	-
-	-
-	-
-	-
-	-
-	-
-	-
-	-
-	-
15,4%	17,8%
17,8%	17,5%
23,7%	24,6%
25,0%	27,8%
17,8%	17,5%
22,6%	23,4%
30,0%	34,7%
23,7%	24,5%
21,5%	22,4%
15,0%	18,5%
13,7%	15,1%
20,9%	22,2%
28,8%	29,5%
28,8%	29,5%
-	-

ANNEXE 5.2.3 : Psychiatrie infanto-juvénile - Activité ambulatoire - Lieux de l'acte

Finess	Etablissements	Nombre d'actes		Lieux de prise en charge en ambulatoire													
				CMP ou unité de consultation des services de psychiatrie		A domicile ou en institution substitutive au domicile		En établissement social ou médico-social		En unité d'hospitalisation somatique (y compris services d'urgence)		En établissement médico-éducatif / PMI / en milieu scolaire		Etablissements pénitentiaire		CATT	
		2018	Evol. / 2017	Part 2017	Part 2018	Part 2017	Part 2018	Part 2017	Part 2018	Part 2017	Part 2018	Part 2017	Part 2018	Part 2017	Part 2018	Part 2017	Part 2018
220000236	CHS Plouguernevel	15 222	-1,4%	91,9%	89,3%	1,6%	2,7%	0,1%	0,4%	0,9%	0,6%	3,3%	4,3%			2,2%	2,8%
220000608	CHS Le Bon Sauveur	23 389	6,1%	84,0%	83,2%	0,1%	0,0%	0,2%	0,2%	0,0%	0,1%	1,2%	1,1%			14,5%	15,4%
220000616	CHS St Jean de Dieu	26 198	-0,2%	89,0%	87,8%	0,0%	0,0%	0,1%	0,1%	5,1%	6,0%	0,8%	1,0%			4,9%	5,1%
290000017	C.H.U. Hôpital de Bohars	19 911	-7,2%	74,5%	73,4%	8,9%	11,1%	1,2%	0,9%	0,1%	0,1%	15,3%	14,5%				
290000041	CH Landerneau	-	-	-	-	-	-	-	-	-	-	-	-			-	-
290000298	CHS Etienne Gourmelen	28 252	8,7%	83,0%	83,2%	2,3%	2,4%	0,5%	0,9%	2,2%	2,6%	1,3%	1,1%			10,6%	9,8%
290000728	HIA Clermont-Tonnerre	82	331,6%	100,0%	100,0%	-	-	-	-	-	-	-	-			-	-
290000785	Hôtel-Dieu Pont-l'Abbé	-	-	-	-	-	-	-	-	-	-	-	-			-	-
290021542	CH des Pays de Morlaix	15 706	-5,0%	91,7%	91,4%	0,0%	0,1%	0,3%	0,4%	0,5%	0,6%	2,5%	1,1%			5,0%	6,4%
350000022	CH St Malo	19 982	-4,7%	90,0%	89,4%	2,5%	2,4%	0,4%	0,2%	3,8%	3,8%	1,0%	0,8%			0,0%	0,0%
350000048	CH Redon	11	57,1%	-	-	-	-	-	-	100,0%	100,0%	-	-			-	-
350000246	CHS Guillaume Rognier	67 275	-4,6%	91,8%	91,0%	1,9%	1,7%	0,4%	0,4%	2,3%	2,8%	1,0%	1,0%	0,2%	0,2%	2,4%	2,8%
350002234	CRRF Beaulieu	-	-	-	-	-	-	-	-	-	-	-	-			-	-
350002754	CPC La Thébaudais	-	-	-	-	-	-	-	-	-	-	-	-			-	-
350039574	« La Maison Bleue » Fougères	2 067	10,5%	100,0%	100,0%	-	-	-	-	-	-	-	-			-	-
560002032	EPSM Morbihan	28 639	-5,5%	96,9%	97,2%	0,2%	0,3%	0,1%	0,1%	2,5%	2,2%	0,2%	0,1%			0,1%	0,1%
560002677	CHS Charcot	25 565	-4,5%	64,3%	63,7%	0,4%	0,5%	0,2%	0,3%	4,8%	4,4%	6,7%	6,1%	0,0%	0,0%	23,5%	25,0%
560002685	Etablissement Penn Ker	-	-100,0%	100,0%	-	-	-	-	-	-	-	-	-			-	-
560004277	Centre de Post Cure Sarzeau	-	-	-	-	-	-	-	-	-	-	-	-			-	-
560005746	GHBS - site Quimperlé	-	-	-	-	-	-	-	-	-	-	-	-			-	-
560000242	C.P.R.B Billiers	-	-	-	-	-	-	-	-	-	-	-	-			-	-
Etablissements publics		272 299	-2,1%	86,6%	85,9%	1,7%	1,9%	0,3%	0,4%	2,4%	2,5%	2,8%	2,6%	0,0%	0,1%	6,1%	6,7%
220000319	Clinique La Cerisaie	-	-	-	-	-	-	-	-	-	-	-	-			-	-
220000327	Clinique du Val Josselin	-	-	-	-	-	-	-	-	-	-	-	-			-	-
290000363	Clinique Kerfriden	-	-	-	-	-	-	-	-	-	-	-	-			-	-
290000736	Clinique de l'Iroise	-	-	-	-	-	-	-	-	-	-	-	-			-	-
290000744	Clinique Pen An Dalar	-	-	-	-	-	-	-	-	-	-	-	-			-	-
350002119	Clinique du Moulin	-	-	-	-	-	-	-	-	-	-	-	-			-	-
350002176	Clinique de l'Espérance	-	-	-	-	-	-	-	-	-	-	-	-			-	-
350002192	Clinique St Laurent	-	-	-	-	-	-	-	-	-	-	-	-			-	-
560002081	Clinique du Golfe	-	-	-	-	-	-	-	-	-	-	-	-			-	-
560002123	Clinique St Vincent	-	-	-	-	-	-	-	-	-	-	-	-			-	-
Etablissements privés																	
Côtes d'Armor		58 029	1,7%	87,2%	85,9%	0,4%	0,7%	0,1%	0,2%	2,4%	2,8%	1,4%	1,6%			8,4%	8,9%
Finistère		63 951	-0,1%	82,4%	82,2%	3,9%	4,5%	0,7%	0,8%	1,1%	1,4%	6,3%	5,3%			5,6%	5,9%
Ille-et-Vilaine		89 335	-4,3%	91,6%	90,9%	2,0%	1,8%	0,4%	0,4%	2,6%	3,0%	1,0%	1,0%	0,1%	0,2%	2,3%	2,9%
Morbihan		60 984	-4,3%	83,0%	82,5%	0,3%	0,4%	0,2%	0,2%	3,4%	3,0%	3,2%	3,0%	0,0%	0,0%	10,0%	10,9%
Territoire Finistère Penn Ar Bed		63 951	-0,1%	82,4%	82,2%	3,9%	4,5%	0,7%	0,8%	1,1%	1,4%	6,3%	5,3%			5,6%	5,9%
Territoire Lorient - Quimperlé		25 565	-4,5%	64,3%	63,7%	0,4%	0,5%	0,2%	0,3%	4,8%	4,4%	6,7%	6,1%	0,0%	0,0%	23,5%	25,0%
Territoire Brocéliande Atlantique		28 639	-5,5%	96,9%	97,2%	0,2%	0,3%	0,1%	0,1%	2,5%	2,2%	0,2%	0,1%			0,1%	0,1%
Territoire Haute Bretagne		69 353	-4,2%	92,0%	91,3%	1,9%	1,7%	0,4%	0,4%	2,3%	2,7%	1,0%	1,0%	0,2%	0,2%	2,4%	2,8%
Territoire Saint-Malo - Dinan		30 134	-1,7%	91,8%	91,4%	1,7%	1,6%	0,3%	0,1%	2,7%	2,6%	0,9%	0,8%	0,0%	0,0%	2,6%	3,4%
Territoire Armor		39 435	2,2%	84,5%	83,1%	0,0%	0,2%	0,2%	0,2%	3,4%	3,9%	1,1%	1,1%			10,8%	11,6%
Territoire Cœur de Breizh		15 222	-1,5%	91,9%	89,3%	1,6%	2,7%	0,1%	0,4%	0,9%	0,6%	3,3%	4,3%			2,2%	2,8%
Bretagne		272 299	-2,1%	86,6%	85,9%	1,7%	1,9%	0,3%	0,4%	2,4%	2,5%	2,8%	2,6%	0,0%	0,1%	6,1%	6,7%
France		5 658 827	-1,8%	81,6%	81,0%	1,0%	1,0%	0,8%	0,7%	2,6%	3,0%	2,1%	1,7%	0,1%	0,1%	11,7%	12,3%
Etablissements publics		5 658 827	-1,8%	81,6%	81,0%	1,0%	1,0%	0,8%	0,7%	2,6%	3,0%	2,1%	1,7%	0,1%	0,1%	11,7%	12,3%
Etablissements privés																	

Sources : RIMP 2017 - 2018

Psychiatrie infanto-juvénile :

- Pour les établissements sectorisés= 3ème caractère du secteur "I" ou âge du patient <= 16 ans pour les secteurs "P", "Z"

- Pour les établissements non sectorisés= âge du patient <= 16 ans

Ambulatoire : Forme d'activité "3"

ANNEXE 5.2.4 : Psychiatrie infanto-juvénile - Activité ambulatoire- motif principal de prise en charge

Finess	Etablissements	Ambulatoire																							
		Nbre d'actes		F20-F29		F30-F39		F40-F48		F60-F69		F80-F89		F90-F98		Autres troubles mentaux et du comportement		Facteurs influant sur l'état de santé		Autres		Non renseigné			
		2018	Evol. / 2017	Part 2017	Part 2018	Part 2017	Part 2018	Part 2017	Part 2018	Part 2017	Part 2018	Part 2017	Part 2018	Part 2017	Part 2018	Part 2017	Part 2018	Part 2017	Part 2018	Part 2017	Part 2018	Part 2017	Part 2018		
220000236	CHS Plouguernevel	15 222	-1,4%	0,6%	0,2%	1,5%	0,6%	18,8%	12,5%	0,8%	0,4%	24,3%	22,3%	30,1%	22,3%	15,6%	32,8%	1,9%	2,6%	6,5%	6,3%	-	-		
220000608	CHS Le Bon Sauveur	23 389	6,1%	0,3%	0,3%	1,4%	1,5%	9,6%	9,1%	1,1%	0,7%	30,8%	29,9%	38,7%	39,4%	6,0%	4,7%	2,9%	2,7%	31,9%	30,8%	8,2%	10,8%		
220000616	CHS St Jean de Dieu	26 198	-0,2%	0,2%	0,4%	1,8%	2,8%	9,4%	8,6%	0,8%	1,0%	28,8%	28,2%	25,9%	23,8%	4,8%	5,7%	4,5%	3,4%	31,4%	29,7%	21,3%	24,5%		
290000017	C.H.U. Hôpital de Bohars	19 911	-7,2%	1,6%	0,8%	1,4%	1,9%	3,4%	3,6%	0,3%	0,3%	36,0%	34,7%	34,4%	30,5%	16,1%	20,2%	6,0%	7,7%	36,8%	35,1%	0,1%	-		
290000041	CH Landerneau	-	-	-	-	-	-	-	-	-	-	-	-	-	-	-	-	-	-	-	-	-	-		
290000298	CHS Etienne Gourmelen	28 252	8,7%	1,0%	1,3%	1,3%	3,6%	11,7%	12,3%	7,0%	5,5%	35,0%	32,8%	38,5%	37,8%	3,0%	3,7%	1,2%	1,5%	35,4%	33,5%	1,0%	0,9%		
290000728	HIA Clermont-Tonnerre	82	331,6%	-	-	-	12,2%	42,1%	74,4%	-	-	5,3%	2,4%	42,1%	8,5%	5,3%	2,4%	5,3%	-	5,3%	2,4%	-	-		
290000785	Hôtel-Dieu Pont-l'Abbé	-	-	-	-	-	-	-	-	-	-	-	-	-	-	-	-	-	-	-	-	-	-		
290021542	CH des Pays de Morlaix	15 706	-5,0%	0,7%	0,5%	1,0%	1,3%	5,3%	7,0%	0,9%	1,1%	35,6%	33,8%	31,4%	31,3%	22,5%	21,8%	2,2%	2,4%	36,0%	34,4%	-	-		
350000022	CH St Malo	19 982	-4,7%	0,5%	0,6%	0,9%	0,5%	7,6%	7,5%	0,5%	0,6%	28,5%	26,7%	33,6%	32,9%	15,9%	19,8%	2,9%	2,2%	37,5%	35,7%	0,4%	-		
350000048	CH Redon	11	57,1%	-	-	-	-	28,6%	27,3%	-	-	-	-	14,3%	9,1%	-	-	-	-	57,1%	63,6%	-	-		
350000246	CHS Guillaume Rognier	67 275	-4,6%	0,7%	0,9%	2,1%	2,6%	11,5%	10,1%	0,8%	0,6%	36,8%	38,0%	31,4%	32,0%	8,3%	8,1%	1,4%	1,3%	38,9%	40,0%	4,8%	4,5%		
350002234	CRRF Beaulieu	-	-	-	-	-	-	-	-	-	-	-	-	-	-	-	-	-	-	-	-	-	-		
350002754	CPC La Thébaudais	-	-	-	-	-	-	-	-	-	-	-	-	-	-	-	-	-	-	-	-	-	-		
350039574	« La Maison Bleue » Fougères	2 067	10,5%	5,7%	4,1%	-	-	6,2%	3,7%	2,6%	2,3%	39,3%	50,1%	46,2%	39,8%	-	-	-	-	39,3%	50,1%	-	-		
560002032	EPSM Morbihan	28 639	-5,5%	0,4%	0,7%	2,1%	4,3%	10,3%	15,3%	0,5%	0,5%	15,1%	17,3%	27,7%	31,0%	19,8%	11,5%	1,9%	2,5%	15,7%	18,0%	21,6%	16,2%		
560002677	CHS Charcot	25 565	-4,5%	0,5%	0,3%	0,7%	0,9%	3,6%	4,6%	0,4%	0,2%	15,2%	16,8%	38,9%	35,9%	20,9%	21,0%	0,8%	0,6%	26,7%	28,9%	7,5%	7,6%		
560002685	Etablissement Penn Ker	-	-100,0%	-	-	64,3%	-	21,4%	-	-	-	14,3%	-	-	-	-	-	-	-	14,3%	-	-	-		
560004277	Centre de Post Cure Sarzeau	-	-	-	-	-	-	-	-	-	-	-	-	-	-	-	-	-	-	-	-	-	-		
560005746	GHBS - site Quimperlé	-	-	-	-	-	-	-	-	-	-	-	-	-	-	-	-	-	-	-	-	-	-		
560000242	C.P.R.B Billiers	-	-	-	-	-	-	-	-	-	-	-	-	-	-	-	-	-	-	-	-	-	-		
Etablissements publics		272 299	-2,1%	0,7%	0,7%	1,6%	2,2%	9,4%	9,4%	1,3%	1,1%	29,5%	29,6%	32,9%	32,1%	12,1%	12,5%	2,3%	2,3%	32,7%	32,6%	7,1%	6,9%		
220000319	Clinique La Cerisaie	-	-	-	-	-	-	-	-	-	-	-	-	-	-	-	-	-	-	-	-	-	-		
220000327	Clinique du Val Josselin	-	-	-	-	-	-	-	-	-	-	-	-	-	-	-	-	-	-	-	-	-	-		
290000363	Clinique Kerfriden	-	-	-	-	-	-	-	-	-	-	-	-	-	-	-	-	-	-	-	-	-	-		
290000736	Clinique de l'Iroise	-	-	-	-	-	-	-	-	-	-	-	-	-	-	-	-	-	-	-	-	-	-		
290000744	Clinique Pen An Dalar	-	-	-	-	-	-	-	-	-	-	-	-	-	-	-	-	-	-	-	-	-	-		
350002119	Clinique du Moulin	-	-	-	-	-	-	-	-	-	-	-	-	-	-	-	-	-	-	-	-	-	-		
350002176	Clinique de l'Espérance	-	-	-	-	-	-	-	-	-	-	-	-	-	-	-	-	-	-	-	-	-	-		
350002192	Clinique St Laurent	-	-	-	-	-	-	-	-	-	-	-	-	-	-	-	-	-	-	-	-	-	-		
560002081	Clinique du Golfe	-	-	-	-	-	-	-	-	-	-	-	-	-	-	-	-	-	-	-	-	-	-		
560002123	Clinique St Vincent	-	-	-	-	-	-	-	-	-	-	-	-	-	-	-	-	-	-	-	-	-	-		
Etablissements privés																									
Côtes d'Armor		58 029	1,7%	0,4%	0,4%	1,6%	2,0%	11,5%	9,7%	1,0%	0,8%	29,5%	28,8%	31,6%	29,8%	5,8%	8,5%	3,3%	2,8%	31,9%	30,5%	12,9%	15,4%		
Finistère		63 951	-0,1%	1,1%	0,9%	1,2%	2,5%	7,2%	8,4%	3,2%	2,8%	35,5%	33,6%	35,3%	33,9%	12,4%	13,3%	3,1%	3,6%	36,0%	34,2%	0,5%	0,4%		
Ille-et-Vilaine		89 335	-4,3%	0,7%	0,9%	1,8%	2,0%	10,5%	9,4%	0,8%	0,6%	35,0%	35,8%	32,2%	32,4%	9,8%	10,6%	1,7%	1,5%	38,6%	39,2%	3,7%	3,4%		
Morbihan		60 984	-4,3%	0,4%	0,5%	1,4%	2,4%	7,8%	10,2%	0,4%	0,3%	15,6%	16,9%	32,6%	32,2%	20,8%	18,5%	1,6%	1,8%	21,5%	23,2%	13,5%	10,8%		
Territoire Finistère Penn Ar Bed		63 951	-0,1%	1,1%	0,9%	1,2%	2,5%	7,2%	8,4%	3,2%	2,8%	35,5%	33,6%	35,3%	33,9%	12,4%	13,3%	3,1%	3,6%	36,0%	34,2%	0,5%	0,4%		
Territoire Lorient - Quimperlé		25 565	-4,5%	0,5%	0,3%	0,7%	0,9%	3,6%	4,6%	0,4%	0,2%	15,2%	16,8%	38,9%	35,9%	20,9%	21,0%	0,8%	0,6%	26,7%	28,9%	7,5%	7,6%		
Territoire Brocéliande Atlantique		28 639	-5,5%	0,4%	0,7%	2,1%	4,3%	10,3%	15,3%	0,5%	0,5%	15,1%	17,3%	27,7%	31,0%	19,8%	11,5%	1,9%	2,5%	15,7%	18,0%	21,6%	16,2%		
Territoire Haute Bretagne		69 353	-4,2%	0,8%	1,0%	2,1%	2,5%	11,4%	10,0%	0,9%	0,6%	36,9%	38,4%	31,8%	32,3%	8,0%	7,9%	1,4%	1,2%	38,9%	40,3%	4,6%	4,3%		
Territoire Saint-Malo - Dinan		30 134	-1,7%	0,4%	0,4%	1,2%	0,8%	6,6%	7,3%	0,6%	0,8%	28,1%	26,5%	31,9%	30,9%	11,8%	14,9%	3,1%	2,7%	35,1%	33,1%	9,3%	9,1%		
Territoire Armor		39 435	2,2%	0,3%	0,5%	1,6%	2,4%	10,8%	9,3%	1,0%	0,8%	30,3%	29,7%	32,6%	32,3%	5,9%	5,2%	3,8%	2,9%	32,1%	30,8%	12,0%	15,7%		
Territoire Cœur de Breizh		15 222	-1,5%	0,6%	0,2%	1,5%	0,6%	18,8%	12,5%	0,8%	0,4%	24,2%	22,3%	30,1%	22,3%	15,6%	32,8%	1,9%	2,6%	30,7%	28,5%	-	-		
Bretagne		272 299	-2,1%	0,7%	0,7%	1,6%	2,2%	9,4%	9,4%	1,3%	1,1%	29,5%	29,6%	32,9%	32,1%	12,1%	12,5%	2,3%	2,3%	32,7%	32,6%	7,1%	6,9%		
France		5 658 827	-1,8%	0,7%	0,8%	2,7%	2,6%	11,7%	12,0%	1,5%	1,3%	26,7%	27,4%	28,7%	29,0%	12,1%	12,3%	2,8%	2,8%	28,8%	29,4%	11,1%	9,4%		
Etablissements publics		5 658 827	-1,8%	0,7%	0,8%	2,7%	2,6%	11,7%	12,0%	1,5%	1,3%	26,7%	27,4%	28,7%	29,0%	12,1%	12,3%	2,8%	2,8%	28,8%	29,4%	11,1%	9,4%		
Etablissements privés																									

Sources : RIMP 2017 - 2018

Psychiatrie infanto-juvénile :

- Pour les établissements sectorisés= 3ème caractère du secteur "I" ou âge du patient <= 16 ans pour les secteurs "P", "Z"

- Pour les établissements non sectorisés= âge du patient <= 16 ans

Hospitalisation de jour : Forme d'activité "20"

CIM-10 :

F20-F29 : Schizophrénie, troubles schizotypiques et troubles délirants

F30-F39 : Troubles de l'humeur

F40-F48 : Troubles névrotiques, troubles liés à des facteurs de stress et troubles somatoformes

F60-F69 : Troubles de la personnalité et du comportement chez l'adulte

F80-F89 : Troubles du développement psych

ANNEXE 5.3.1 : Psychiatrie infanto-juvénile - Hospitalisation partielle

Finess	Etablissements	Nombre de patients		Nombre de journées		Secteur psychiatrie infanto-juvénile																Dispositif intersectoriel formalisé (3ème caractère du secteur = "Z")				Secteur de psychiatrie en milieu pénitentiaire (3ème caractère du secteur = "P")				
						< 10 ans				10- 15 ans				16-17 ans				>= 18 ans				% de patients		% de journées		% de patients		% de journées		
		% de patients		% de journées		% de patients		% de journées		% de patients		% de journées		% de patients		% de journées		% de patients		% de journées		% de patients		% de journées		% de patients		% de journées		
		2018	Evol. / 2017	2018	Evol. / 2017	2017	2018	2017	2018	2017	2018	2017	2018	2017	2018	2017	2018	2017	2018	2017	2018	2017	2018	2017	2018	2017	2018	2017	2018	
Etablissements sectorisés																														
220000236	CHS Plouguernével	81	22,7%	2 879	-12,2%	59,1%	60,5%	63,1%	62,3%	43,9%	35,8%	36,4%	34,7%	4,5%	8,6%	0,6%	3,0%													
220000608	CHS Le Bon Sauveur	150	11,9%	6 650	-6,3%	66,4%	67,3%	71,3%	72,8%	29,1%	29,3%	23,9%	22,0%	8,2%	8,7%	4,8%	5,1%	0,7%	0,7%	0,0%	0,2%									
220000616	CHS St Jean de Dieu	88	3,5%	4 586	-0,9%	48,2%	50,0%	63,4%	60,4%	42,4%	34,1%	28,6%	27,7%	20,0%	21,6%	8,0%	11,6%	1,2%	2,3%	0,0%	0,3%									
290000017	C.H.U. Hôpital de Bohars	313	-12,8%	5 376	-5,9%	49,9%	56,5%	71,0%	72,2%	31,8%	35,5%	26,5%	26,8%	4,7%	3,8%	1,3%	0,5%	17,3%	8,6%	1,2%	0,5%	0,6%			0,4%					
290000298	CHS Etienne Gourmelen	172	3,6%	8 837	-1,6%	74,7%	69,2%	81,1%	81,4%	24,7%	33,7%	17,7%	17,6%	3,6%	2,3%	1,2%	1,0%			13,9%	20,3%	8,6%	10,0%							
290021542	CH des Pays de Morlaix	119	7,2%	4 242	-0,9%	54,1%	45,4%	58,2%	54,2%	53,2%	58,0%	41,7%	45,6%	1,8%	1,7%	0,1%	0,2%					0,8%	0,0%							
350000022	CH St Malo	43		3 112	-11,8%	62,8%	65,1%	71,3%	71,9%	41,9%	39,5%	26,7%	28,1%	7,0%		2,0%				2,3%		0,4%								
350000246	CHS Guillaume Régnier	439	-3,7%	15 972	-8,3%	60,1%	59,2%	56,4%	57,6%	42,8%	40,3%	41,5%	38,9%	4,6%	6,6%	2,1%	3,6%			12,3%	15,0%	13,5%	11,9%							
560002032	EPSM Morbihan	423	1,4%	12 885	-7,4%	71,2%	72,1%	71,7%	75,2%	30,0%	25,8%	24,8%	21,2%	6,2%	5,7%	3,1%	3,4%	0,5%	0,5%	0,3%	0,2%									
560002677	CHS Charcot	250	1,2%	8 928	-10,3%	72,9%	71,6%	73,6%	73,8%	33,6%	33,6%	26,3%	26,1%	0,4%	0,8%	0,1%	0,1%					0,4%		0,0%						
Etablissements non sectorisés																														
290000041	CH Landerneau																													
290000728	HIA Clermont-Tonnerre																													
290000785	Hôtel-Dieu Pont-l'Abbé																													
350000048	CH Redon																													
350002234	CRRF Beaulieu		-100,0%		-100,0%									100,0%		100,0%														
350002754	CPC La Thébaudais																													
350039574	« La Maison Bleue » Fougères	34	-12,8%	1 221	0,8%	82,1%	67,6%	75,9%	60,1%	33,3%	44,1%	24,1%	39,9%																	
560002685	Etablissement Penn Ker																													
560004277	Centre de Post Cure Sarzeau																													
560005746	GHBS - site Quimperlé																													
560000242	C.P.R.B Billiers																													
Etablissements publics		2 099	-0,6%	74 686	-6,7%	62,9%	63,3%	68,0%	68,6%	35,5%	35,3%	29,5%	28,5%	5,3%	5,3%	2,3%	2,8%	3,1%	1,5%	0,1%	0,1%	3,9%	4,9%	4,0%	3,7%					
220000319	Clinique La Cerisaie																													
220000327	Clinique du Val Josselin																													
290000363	Clinique Kerfriden																													
290000736	Clinique de l'Iroise																													
290000744	Clinique Pen An Dalar																													
350002119	Clinique du Moulin																													
350002176	Clinique de l'Espérance																													
350002192	Clinique St Laurent																													
560002081	Clinique du Golfe																													
560002123	Clinique St Vincent																													
Etablissements privés																														
Côtes d'Armor		277	12,1%	12 663	-4,8%	63,2%	65,3%	71,8%	70,7%	31,6%	27,8%	22,9%	22,2%	11,3%	11,6%	5,3%	6,9%	0,8%	1,1%	0,0%	0,2%									
Finistère		597	-4,9%	18 455	-2,7%	56,7%	57,6%	72,9%	72,5%	33,9%	39,7%	25,7%	26,7%	4,0%	3,0%	1,0%	0,7%	9,9%	4,5%	0,4%	0,2%	4,0%	6,0%	4,2%	4,8%					
Ille-Et-Vilaine		516	-4,8%	20 304	-8,6%	61,4%	60,3%	59,7%	59,9%	41,7%	40,5%	38,1%	37,3%	5,2%	5,6%	2,2%	2,8%					10,5%	12,8%	10,7%	9,4%					
Morbihan		713	1,7%	23 264	-9,0%	69,8%	69,6%	69,7%	71,9%	33,4%	30,6%	28,3%	25,7%	4,3%	4,6%	1,8%	2,3%	0,3%	0,3%	0,2%	0,1%			0,1%	0,0%					
Territoire Finistère Penn Ar Bed		597	-4,9%	18 455	-2,7%	56,7%	57,6%	72,9%	72,5%	33,9%	39,7%	25,7%	26,7%	4,0%	3,0%	1,0%	0,7%	9,9%	4,5%	0,4%	0,2%	4,0%	6,0%	4,2%	4,8%					
Territoire Lorient - Quimperlé		250	1,2%	8 928	-10,3%	72,9%	71,6%	73,6%	73,8%	33,6%	33,6%	26,3%	26,1%	0,4%	0,8%	0,1%	0,1%					0,4%		0,0%						
Territoire Brocéliande Atlantique		423	1,4%	12 885	-7,4%	71,2%	72,1%	71,7%	75,2%	30,0%	25,8%	24,8%	21,2%	6,2%	5,7%	3,1%	3,4%	0,5%	0,5%	0,3%	0,2%									
Territoire Haute Bretagne		473	-5,2%	17 193	-8,0%	61,3%	59,8%	57,5%	57,7%	41,7%	40,6%	40,3%	38,9%	5,0%	6,1%	2,3%	3,3%					11,2%	14,0%	12,6%	11,1%					
Territoire Saint-Malo - Dinan		67	-4,3%	4 754	-11,6%	70,0%	74,6%	77,6%	76,9%	35,7%	29,9%	21,1%	23,1%	4,3%	1,3%							1,4%		0,3%						
Territoire Armor		214	11,5%	9 594	-2,8%	56,3%	57,5%	64,2%	64,5%	35,4%	33,2%	28,6%	26,2%	14,6%	15,0%	7,2%	9,1%	1,0%	1,4%	0,0%	0,3%									
Territoire Côeur de Breizh		81	22,7%	2 879	-12,2%	59,1%	60,5%	63,1%	62,3%	43,9%	35,8%	36,4%	34,7%	4,5%	8,6%	0,6%	3,0%													
Bretagne		2 099	-0,6%	74 686	-6,7%	62,9%	63,3%	68,0%	68,6%	35,5%	35,3%	29,5%	28,5%	5,3%	5,3%	2,3%	2,8%	3,1%	1,5%	0,1%	0,1%	3,9%	4,9%	4,0%	3,7%					
France		31 925	4,6%	1 121 735	-2,8%	57,2%	56,5%	62,5%	62,0%	36,3%	36,8%	30,1%	30,6%	8,2%	8,6%	5,4%	5,4%	3,9%	3,9%	2,0%	2,1%	8,3%	7,6%	6,8%	6,6%	0,0%	0,0%	0,0%	0,0%	
Etablissements publics		31 031	4,5%	1 092 46																										

ANNEXE 5.3.2 : Psychiatrie infanto-juvénile - Hospitalisation partielle - Forme d'activité

Finess	Etablissements	Hospitalisation Partielle							
		Nombre de journées		Hospitalisation de jour		Hospitalisation de nuit		Ateliers thérapeutiques	
		2018	Evol. / 2017	2017	2018	2017	2018	2017	2018
220000236	CHS Plouguernevel	2 879	-12,2%	100,0%	100,0%				
220000608	CHS Le Bon Sauveur	6 650	-6,3%	100,0%	100,0%				
220000616	CHS St Jean de Dieu	4 586	-0,9%	99,9%	100,0%	0,1%	0,0%		
290000017	C.H.U. Hôpital de Bohars	5 376	-5,9%	100,0%	100,0%				
290000041	CH Landerneau		-	-	-				
290000298	CHS Etienne Gourmelen	8 837	-1,6%	92,5%	91,9%	7,5%	8,1%		
290000728	HIA Clermont-Tonnerre		-	-	-				
290000785	Hôtel-Dieu Pont-l'Abbé		-	-	-				
290021542	CH des Pays de Morlaix	4 242	-0,9%	99,7%	99,4%	0,3%	0,6%		
350000022	CH St Malo	3 112	-11,8%	100,0%	100,0%				
350000048	CH Redon		-	-	-				
350000246	CHS Guillaume Rognier	15 972	-8,3%	100,0%	100,0%				
350002234	CRRF Beaulieu		-100,0%	100,0%	-				
350002754	CPC La Thébaudais		-	-	-				
350039574	« La Maison Bleue » Fougères	1 221	0,8%	100,0%	100,0%				
560002032	EPSM Morbihan	12 885	-7,4%	99,4%	98,9%	0,6%	1,1%		
560002677	CHS Charcot	8 928	-10,3%	100,0%	100,0%				
560002685	Etablissement Penn Ker		-	-	-				
560004277	Centre de Post Cure Sarzeau		-	-	-				
560005746	GHBS - site Quimperlé		-	-	-				
560000242	C.P.R.B Billiers		-	-	-				
Etablissements publics		74 686	-6,7%	99,0%	98,8%	1,0%	1,2%		
220000319	Clinique La Cerisaie		-	-	-				
220000327	Clinique du Val Josselin		-	-	-				
290000363	Clinique Kerfriden		-	-	-				
290000736	Clinique de l'Iroise		-	-	-				
290000744	Clinique Pen An Dalar		-	-	-				
350002119	Clinique du Moulin		-	-	-				
350002176	Clinique de l'Espérance		-	-	-				
350002192	Clinique St Laurent		-	-	-				
560002081	Clinique du Golfe		-	-	-				
560002123	Clinique St Vincent		-	-	-				
Etablissements privés									
Côtes d'Armor		12 663	-4,8%	100,0%	100,0%	0,0%	0,0%		
Finistère		18 455	-2,7%	96,4%	96,0%	3,6%	4,0%		
Ille-et-Vilaine		20 304	-8,6%	100,0%	100,0%				
Morbihan		23 264	-9,0%	99,7%	99,4%	0,3%	0,6%		
Territoire Finistère Penn Ar Bed		18 455	-2,7%	96,4%	96,0%	3,6%	4,0%		
Territoire Lorient - Quimperlé		8 928	-10,3%	100,0%	100,0%				
Territoire Brocéliande Atlantique		12 885	-7,4%	99,4%	98,9%	0,6%	1,1%		
Territoire Haute Bretagne		17 193	-8,0%	100,0%	100,0%				
Territoire Saint-Malo - Dinan		4 754	-11,6%	100,0%	100,0%				
Territoire Armor		9 594	-2,8%	100,0%	100,0%	0,0%	0,0%		
Territoire Cœur de Breizh		2 879	-12,2%	100,0%	100,0%				
Bretagne		74 686	-6,7%	99,0%	98,8%	1,0%	1,2%		
France		1 121 735	-2,8%	98,4%	98,5%	0,5%	0,6%	1,1%	0,9%
Etablissements publics		1 092 462	-3,0%	98,3%	98,5%	0,5%	0,6%	1,1%	0,9%
Etablissements privés		29 274	3,4%	98,8%	98,4%	1,2%	1,6%		

Sources : RIMP 2017 - 2018

Psychiatrie infanto-juvénile :

- Pour les établissements sectorisés= 3ème caractère du secteur "I" ou âge du patient <= 16 ans pour les secteurs "P", "Z"

- Pour les établissements non sectorisés= âge du patient <= 16 ans

Hospitalisation partielle : Forme d'activité "2"

ANNEXE 5.3.3 : Psychiatrie infanto-juvénile - Hospitalisation de jour - motif principal de prise en charge

Finess	Etablissements	Hospitalisation partielle																					
		Nombre de journées en hospit. Partielle		F20-F29		F30-F39		F40-F48		F60-F69		F80-F89		F90-F98		Autres troubles mentaux et du comportement		Facteurs influant sur l'état de santé		Autres		Non renseigné	
		2018	Evol. / 2017	Part 2017	Part 2018	Part 2017	Part 2018	Part 2017	Part 2018	Part 2017	Part 2018	Part 2017	Part 2018	Part 2017	Part 2018	Part 2017	Part 2018	Part 2017	Part 2018	Part 2017	Part 2018	Part 2017	Part 2018
220000236	CHS Plouguernevel	2 879	-12,2%	0,5%	1,7%	3,6%	2,8%	2,9%	2,3%	2,1%	2,1%	61,6%	61,4%	24,0%	23,4%	1,5%	0,2%	3,8%	5,5%	3,8%	5,5%	2,6%	2,6%
220000608	CHS Le Bon Sauveur	6 650	-6,3%	1,3%	0,9%	1,0%	0,5%	3,2%	6,4%	0,5%	1,1%	59,8%	50,8%	27,9%	35,2%	0,5%	0,6%	3,7%	3,2%	59,9%	50,8%	1,8%	1,4%
220000616	CHS St Jean de Dieu	4 586	-0,9%	1,5%	1,4%	0,2%	1,1%	3,9%	3,2%	2,1%	2,3%	74,9%	70,4%	7,7%	10,9%	1,6%	0,8%	1,5%	1,1%	77,0%	71,8%	4,5%	7,4%
290000017	C.H.U. Hôpital de Bohars	5 376	-5,9%	0,8%	0,4%	1,2%	0,3%	0,9%	0,6%	-	-	73,2%	69,9%	21,5%	25,0%	1,7%	3,4%	0,7%	0,3%	73,3%	69,9%	-	-
290000041	CH Landerneau	-	-	-	-	-	-	-	-	-	-	-	-	-	-	-	-	-	-	-	-	-	-
290000298	CHS Etienne Gourmelen	8 837	-1,6%	0,2%	0,9%	-	0,2%	2,5%	1,5%	4,6%	3,1%	66,4%	62,2%	18,0%	23,3%	0,4%	0,2%	0,4%	0,4%	73,9%	70,3%	-	0,0%
290000728	HIA Clermont-Tonnerre	-	-	-	-	-	-	-	-	-	-	-	-	-	-	-	-	-	-	-	-	-	-
290000785	Hôtel-Dieu Pont-l'Abbé	-	-	-	-	-	-	-	-	-	-	-	-	-	-	-	-	-	-	-	-	-	-
290021542	CH des Pays de Morlaix	4 242	-0,9%	1,8%	1,1%	1,6%	0,2%	0,5%	0,3%	4,6%	4,7%	56,3%	57,3%	18,0%	18,8%	15,7%	16,2%	0,4%	0,1%	57,3%	58,6%	-	-
350000022	CH St Malo	3 112	-11,8%	2,5%	3,5%	-	-	2,3%	0,6%	4,7%	5,2%	48,3%	36,6%	16,4%	24,1%	10,8%	13,4%	8,4%	9,9%	54,9%	43,4%	-	-
350000048	CH Redon	-	-	-	-	-	-	-	-	-	-	-	-	-	-	-	-	-	-	-	-	-	-
350000246	CHS Guillaume Rénier	15 972	-8,3%	0,2%	1,7%	0,3%	0,4%	1,4%	1,3%	0,8%	0,2%	74,0%	71,5%	19,6%	21,8%	2,6%	2,0%	0,5%	0,4%	74,5%	71,9%	0,3%	0,3%
350002234	CRRF Beaulieu	-	-100,0%	-	-	3,8%	-	90,6%	-	-	-	-	-	-	-	-	-	-	-	5,7%	-	-	-
350002754	CPC La Thébaudais	-	-	-	-	-	-	-	-	-	-	-	-	-	-	-	-	-	-	-	-	-	-
350039574	« La Maison Bleue » Fougères	1 221	0,8%	2,4%	3,0%	-	-	1,6%	-	-	-	68,6%	71,3%	27,5%	25,6%	-	-	-	-	68,6%	71,3%	-	-
560002032	EPSM Morbihan	12 885	-7,4%	1,3%	2,2%	0,9%	0,5%	4,4%	4,0%	1,0%	0,3%	40,4%	49,0%	31,1%	33,8%	6,4%	3,7%	2,1%	1,4%	41,0%	50,2%	11,9%	3,9%
560002677	CHS Charcot	8 928	-10,3%	0,2%	0,0%	-	-	1,0%	0,7%	-	-	63,6%	61,2%	26,8%	29,2%	1,4%	1,8%	-	-	69,5%	67,1%	1,1%	1,1%
560002685	Etablissement Penn Ker	-	-	-	-	-	-	-	-	-	-	-	-	-	-	-	-	-	-	-	-	-	-
560004277	Centre de Post Cure Sarzeau	-	-	-	-	-	-	-	-	-	-	-	-	-	-	-	-	-	-	-	-	-	-
560005746	GHBS - site Quimperlé	-	-	-	-	-	-	-	-	-	-	-	-	-	-	-	-	-	-	-	-	-	-
560000242	C.P.R.B Billiers	-	-	-	-	-	-	-	-	-	-	-	-	-	-	-	-	-	-	-	-	-	-
Etablissements publics		74 686	-6,7%	0,8%	1,4%	0,6%	0,4%	2,4%	2,2%	1,6%	1,2%	62,0%	60,6%	22,5%	25,7%	3,5%	3,1%	1,5%	1,4%	64,3%	63,0%	2,7%	1,6%
220000319	Clinique La Cerisaie	-	-	-	-	-	-	-	-	-	-	-	-	-	-	-	-	-	-	-	-	-	-
220000327	Clinique du Val Josselin	-	-	-	-	-	-	-	-	-	-	-	-	-	-	-	-	-	-	-	-	-	-
290000363	Clinique Kerfriden	-	-	-	-	-	-	-	-	-	-	-	-	-	-	-	-	-	-	-	-	-	-
290000736	Clinique de l'Iroise	-	-	-	-	-	-	-	-	-	-	-	-	-	-	-	-	-	-	-	-	-	-
290000744	Clinique Pen An Dalar	-	-	-	-	-	-	-	-	-	-	-	-	-	-	-	-	-	-	-	-	-	-
350002119	Clinique du Moulin	-	-	-	-	-	-	-	-	-	-	-	-	-	-	-	-	-	-	-	-	-	-
350002176	Clinique de l'Espérance	-	-	-	-	-	-	-	-	-	-	-	-	-	-	-	-	-	-	-	-	-	-
350002192	Clinique St Laurent	-	-	-	-	-	-	-	-	-	-	-	-	-	-	-	-	-	-	-	-	-	-
560002081	Clinique du Golfe	-	-	-	-	-	-	-	-	-	-	-	-	-	-	-	-	-	-	-	-	-	-
560002123	Clinique St Vincent	-	-	-	-	-	-	-	-	-	-	-	-	-	-	-	-	-	-	-	-	-	-
Etablissements privés																							
Côtes d'Armor		12 663	-4,8%	1,3%	1,0%	0,6%	0,6%	3,3%	4,8%	1,5%	1,4%	66,7%	60,4%	19,5%	23,9%	0,8%	0,6%	3,0%	2,7%	67,5%	60,9%	2,5%	4,0%
Finistère		18 455	-2,7%	0,7%	0,8%	0,7%	0,2%	1,6%	1,0%	3,2%	2,5%	66,2%	63,3%	19,0%	22,8%	4,3%	4,8%	0,5%	0,3%	70,0%	67,5%	0,0%	0,0%
Ille-et-Vilaine		20 304	-8,6%	0,7%	2,1%	0,2%	0,3%	1,7%	1,1%	1,4%	0,9%	69,4%	66,1%	19,5%	22,4%	3,7%	3,6%	1,7%	1,9%	70,9%	67,5%	0,2%	0,3%
Morbihan		23 264	-9,0%	0,8%	1,4%	0,9%	0,6%	3,1%	2,7%	0,6%	0,2%	50,1%	53,8%	29,4%	32,0%	4,2%	2,8%	1,4%	1,1%	52,7%	56,7%	6,9%	2,6%
Territoire Finistère Penn Ar Bed		18 455	-2,7%	0,7%	0,8%	0,7%	0,2%	1,6%	1,0%	3,2%	2,5%	66,2%	63,3%	19,0%	22,8%	4,3%	4,8%	0,5%	0,3%	70,0%	67,5%	0,0%	0,0%
Territoire Lorient - Quimperlé		8 928	-10,3%	0,2%	0,0%	-	-	1,0%	0,7%	-	-	63,6%	61,2%	26,8%	29,2%	1,4%	1,8%	-	-	69,5%	67,1%	1,1%	1,1%
Territoire Brocéliande Atlantique		12 885	-7,4%	1,3%	2,2%	0,9%	0,5%	4,4%	4,0%	1,0%	0,3%	40,4%	49,0%	31,1%	33,8%	6,4%	3,7%	2,1%	1,4%	41,0%	50,2%	11,9%	3,9%
Territoire Haute Bretagne		17 193	-8,0%	0,3%	1,8%	0,3%	0,4%	1,6%	1,2%	0,7%	0,2%	73,4%	71,5%	20,0%	22,0%	2,4%	1,8%	0,4%	0,4%	73,9%	71,9%	0,3%	0,3%
Territoire Saint-Malo - Dinan		4 754	-11,6%	1,7%	2,3%	-	-	1,5%	0,4%	3,5%	3,4%	63,7%	56,1%	12,0%	17,8%	7,1%	8,8%	6,2%	6,8%	68,0%	60,5%	0,0%	0,0%
Territoire Armor		9 594	-2,8%	1,7%	1,3%	0,8%	0,8%	4,1%	6,0%	1,2%	1,9%	60,7%	52,9%	23,0%	28,6%	1,1%	0,8%	3,0%	2,5%	61,7%	53,6%	3,4%	4,5%
Territoire Cœur de Breizh		2 879	-12,2%	0,5%	1,7%	3,6%	2,8%	2,9%	2,3%	2,1%	-	61,6%	61,4%	24,0%	23,4%	1,5%	0,2%	3,8%	5,5%	61,6%	61,4%	-	2,6%
Bretagne		74 686	-6,7%	0,8%	1,4%	0,6%	0,4%	2,4%	2,2%	1,6%	1,2%	62,0%	60,6%	22,5%	25,7%	3,5%	3,1%	1,5%	1,4%	64,3%	63,0%	2,7%	1,6%
France		1 121 735	-2,8%	1,7%	1,8%	1,6%	1,7%	3,6%	3,6%	1,8%	1,6%	60,2%	59,2%	19,2%	19,4%	2,9%	3,6%	3,1%	2,7%	62,6%	61,5%	3,4%	4,1%
Etablissements publics		1 092 462	-3,0%	1,6%	1,8%	1,6%	1,5%	3,4%	3,4%	1,8%	1,6%	60,7%	59,7%	19,0%	19,1%	2,9%	3,7%	3,1%	2,7%	63,1%	62,0%	3,5%	4,2%
Etablissements privés		29 274	3,4%	3,8%	3,0%	3,8%	5,8%	11,9%	10,3%	4,0%	2,1%	39,0%	41,0%	29,4%	30,6%	0,4%	0,5%	5,6%	4,2%	40,9%	43,1%	0,2%	0,5%

Sources : RIMP 2017 - 2018

Psychiatrie infanto-juvénile :

- Pour les établissements sectorisés= 3ème caractère du secteur "I" ou âge du patient <= 16 ans pour les secteurs "P", "Z"

- Pour les établissements non sectorisés= âge du patient <= 16 ans

Hospitalisation de jour : Forme d'activité "20"

CIM-10 :

F20-F29 : Schizophrénie, troubles schizotypiques et troubles délirants

F30-F39 : Troubles de l'humeur

F40-F48 : Troubles névrotiques, troubles liés à des facteurs de stress et troubles somatoformes

F60-F69 : Troubles de la personnalité et du comportement chez l'adulte

F80-F89 : Troubles du développement psychologique

F90-F98 : Troubles du comportement et troubles émotionnels apparaissant habituellement durant l'enfance et l'adolescence</

ANNEXE 5.4.1 : Psychiatrie infanto-juvénile - Hospitalisation complète (hors UMD et UHSA)

Finess	Etablissements	Nombre de patients		Nombre de journées		Secteur psychiatrie infanto-juvénile																Dispositif intersectoriel formalisé (3ème caractère du secteur = "Z")				Secteur de psychiatrie en pénitentiaire (3ème caractère du secteur = "Z")				
						< 10 ans				10- 15 ans				16-17 ans				>= 18 ans												
						% de patients		% de journées		% de patients		% de journées		% de patients		% de journées		% de patients		% de journées		% de patients		% de journées		% de patients		% de journées		
		2018	Evol. / 2017	2018	Evol. / 2017	2017	2018	2017	2018	2017	2018	2017	2018	2017	2018	2017	2018	2017	2018	2017	2018	2017	2018	2017	2018	2017				
Etablissements sectorisés																														
220000236	CHS Plouguernevel																													
220000608	CHS Le Bon Sauveur	1		9	-66,7%									100,0%	100,0%	100,0%	100,0%							100,0%	100,0%	100,0%	100,0%			
220000616	CHS St Jean de Dieu	128	4,9%	2 613	7,8%	2,5%	10,2%	0,4%	1,6%	55,7%	62,5%	65,1%	59,5%	44,3%	30,5%	34,5%	38,8%							2,5%	2,7%	3,5%	4,4%			
290000017	C.H.U. Hôpital de Bohars	148	-8,1%	5 037	15,3%	10,6%	11,5%	25,4%	12,9%	85,1%	85,1%	67,1%	78,6%	7,5%	8,1%	7,6%	8,4%													
290000298	CHS Etienne Gourmelen	126	14,5%	3 804	-5,2%	30,0%	32,5%	19,9%	18,0%	63,6%	67,5%	73,0%	76,9%	8,2%	4,0%	7,1%	5,1%							86,4%	85,7%	99,5%	99,1%			
290021542	CH des Pays de Morlaix	99	-2,0%	3 203	-42,2%	24,8%	13,1%	7,8%	13,2%	63,4%	75,8%	28,6%	67,1%	3,0%	5,1%	0,4%	4,2%	11,9%	7,1%	63,1%	15,5%			1,0%		1,0%				
350000022	CH St Malo	137	7,9%	2 005	4,2%	4,7%	7,3%	3,8%	6,7%	85,8%	84,7%	89,0%	86,5%	11,0%	8,8%	7,2%	6,8%													
350000246	CHS Guillaume Régnier	337		7 182	-2,6%		10,7%	3,6%	2,5%		64,7%	69,9%	67,3%		26,1%	26,5%	30,2%							86,4%	98,6%	98,6%		0,1%		
560002032	EPSM Morbihan	165		2 897	-2,9%		5,5%	0,6%	0,3%		46,7%	57,1%	56,1%		48,5%	42,3%	43,0%		1,2%		0,6%			3,6%	0,6%	1,2%				
560002677	CHS Charcot	29		1 838	-5,5%				2,9%			79,3%			24,1%	25,4%	7,9%							10,3%	9,2%	3,2%				
Etablissements non sectorisés																														
290000041	CH Landerneau																													
290000728	HIA Clermont-Tonnerre		-100,0%		-100,0%										100,0%		100,0%													
290000785	Hôtel-Dieu Pont-l'Abbé																													
350000048	CH Redon																													
350002234	CRRF Beaulieu		-100,0%		-100,0%										100,0%		100,0%													
350002754	CPC La Thébaudais																													
350039574	« La Maison Bleue » Fougères																													
560002685	Etablissement Penn Ker																													
560004277	Centre de Post Cure Sarzeau																													
560005746	GHBS - site Quimperlé																													
560000242	C.P.R.B Billiers																													
Etablissements publics		1 153	-0,5%	28 588	-7,0%	11,9%	11,9%	9,0%	7,4%	66,2%	68,3%	61,8%	71,6%	23,5%	21,5%	17,8%	19,1%	1,0%	0,8%	11,4%	1,8%	35,0%	35,7%	37,9%	39,2%	0,1%	0,0%			
220000319	Clinique La Cerisaie																													
220000327	Clinique du Val Josselin																													
290000363	Clinique Kerfriden																													
290000736	Clinique de l'Iroise																													
290000744	Clinique Pen An Dalar																													
350002119	Clinique du Moulin																													
350002176	Clinique de l'Espérance																													
350002192	Clinique St Laurent																													
560002081	Clinique du Golfe	1		7	-80,0%									100,0%	100,0%	100,0%	100,0%													
560002123	Clinique St Vincent	1		3										100,0%	100,0%															
Etablissements privés		2	100,0%	10	-71,4%									50,0%	50,0%	100,0%	50,0%	100,0%	70,0%											
Côtes d'Armor		129	4,9%	2 622	6,9%	2,4%	10,1%	0,4%	1,6%	55,3%	62,0%	64,4%	59,3%	44,7%	31,0%	35,2%	39,1%					0,8%	0,8%	1,1%	0,3%					
Finistère		368	1,9%	12 044	-13,6%	20,5%	19,0%	16,8%	14,6%	72,0%	76,6%	53,5%	75,0%	6,9%	6,0%	4,6%	6,3%	3,3%	1,9%	25,1%	4,1%	27,4%	30,7%	29,8%	33,4%					
Ille-et-Vilaine		473	2,8%	9 187	-2,5%	12,0%	9,7%	3,6%	3,4%	69,1%	70,4%	72,8%	71,5%	21,5%	21,1%	23,5%	25,1%					62,8%	61,5%	77,2%	77,1%	0,2%			0,0%	
Morbihan		193	-14,2%	4 745	-4,4%	2,7%	4,7%	1,5%	0,2%	57,8%	50,8%	62,4%	70,0%	41,8%	45,6%	36,1%	29,5%		1,0%		0,3%	7,6%	3,6%	4,0%	2,0%					
Territoire Finistère Penn Ar Bed		368	1,9%	12 044	-13,6%	20,5%	19,0%	16,8%	14,6%	72,0%	76,6%	53,5%	75,0%	6,9%	6,0%	4,6%	6,3%	3,3%	1,9%	25,1%	4,1%	27,4%	30,7%	29,8%	33,4%					
Territoire Orient - Quimperlé		29	-45,3%	1 841	-5,4%	5,7%	2,9%	0,6%	0,3%	64,2%	79,3%	71,7%	92,1%	34,0%	24,1%	25,4%	7,9%					18,9%	10,3%	9,2%	3,2%					
Territoire Brocéliande Atlantique		166	-5,7%	2 904	-3,8%	1,7%	5,4%	0,6%	0,3%	56,3%	46,4%	56,5%	56,0%	43,8%	48,8%	42,9%	43,2%		1,2%		0,6%	4,0%	3,6%	0,6%	1,2%					
Territoire Haute Bretagne		337	0,9%	7 182	-4,3%	14,7%	10,7%	3,6%	2,5%	62,9%	64,7%	68,7%	67,3%	25,4%	26,1%	27,7%	30,2%					86,5%	86,4%	96,9%	98,6%	0,3%			0,1%	
Territoire Saint-Malo - Dinan		137	7,0%	2 005	4,2%	4,7%	7,3%	3,8%	6,7%	85,2%	84,7%	89,0%	86,5%	11,7%	8,8%	7,2%	6,8%													
Territoire Armor		129	4,9%	2 622	6,9%	2,4%	10,1%	0,4%	1,6%	55,3%	62,0%	64,4%	59,3%	44,7%	31,0%	35,2%	39,1%					0,8%	0,8%	1,1%	0,3%					
Territoire Cœur de Breizh																														
Bretagne		1 154	-0,5%	28 598	-7,1%	11,9%	11,9%	9,0%	7,4%	66,1%	68,2%	61,7%	71,6%	23,5%	21,6%	17,9%	19,2%	1,0%	0,8%	11,4%	1,8%	35,0%	35,7%	37,8%	39,2%	0,1%	0,0%			
France		16 935	-0,8%	637 969	-2,9%	15,5%	14,7%	14,2%	13,5%	56,0%	56,0%	53,6%	53,3%	25,2%	26,5%	23,7%	25,1%	6,8%	6,2%	8,5%	8,1%	21,1%	22,3%	15,1%	15,7%	0,0%	0,0%	0,0%	0,0%	
Etablissements publics		15 739	-1,1%	569 312	-3,4%	16,3%	15,6%	15,7%	15,0%	55,5%	55,5%	52																		

ANNEXE 5.4.2 : Psychiatrie infanto-juvénile - Hospitalisation complète - forme d'activité (hors UMD et UHSA)

Finess	Etablissements	Hospitalisation Complète															
		Nombre de journées		Hospitalisation temps plein		Placement familial thérapeutique		Accueil en appartement thérapeutique		Accueil en centre de post-cure		Accueil en centre de crise et structure d'accueil en urgence		Hospitalisation à domicile		séjours thérapeutique	
		2018	Evol. / 2017	2017	2018	2017	2018	2017	2018	2017	2018	2017	2018	2017	2018	2017	2018
220000236	CHS Plouguernevel		-		-		-		-		-		-		-		-
220000608	CHS Le Bon Sauveur	9	-66,7%	100,0%	100,0%												
220000616	CHS St Jean de Dieu	2 613	7,8%	99,4%	98,4%											0,6%	1,6%
290000017	C.H.U. Hôpital de Bohars	5 037	15,3%	51,5%	57,7%	48,5%	41,3%										1,0%
290000041	CH Landerneau		-		-		-		-		-		-		-		-
290000298	CHS Etienne Gourmelen	3 804	-5,2%	99,5%	99,1%											0,5%	0,9%
290000728	HIA Clermont-Tonnerre		-100,0%	100,0%	-		-		-		-		-		-		-
290000785	Hôtel-Dieu Pont-l'Abbé		-		-		-		-		-		-		-		-
290021542	CH des Pays de Morlaix	3 203	-42,2%	99,7%	99,1%											0,3%	0,9%
350000022	CH St Malo	2 005	4,2%	99,4%	99,3%											0,6%	0,7%
350000048	CH Redon		-		-		-		-		-		-		-		-
350000246	CHS Guillaume Rognier	7 182	-2,6%	98,5%	98,4%											1,5%	1,6%
350002234	CRRF Beaulieu		-100,0%	100,0%	-		-		-		-		-		-		-
350002754	CPC La Thébaudais		-		-		-		-		-		-		-		-
350039574	« La Maison Bleue » Fougères		-		-		-		-		-		-		-		-
560002032	EPSM Morbihan	2 897	-2,9%	98,9%	95,5%	1,1%	4,2%										0,3%
560002677	CHS Charcot	1 838	-5,5%	100,0%	100,0%												
560002685	Etablissement Penn Ker		-		-		-		-		-		-		-		-
560004277	Centre de Post Cure Sarzeau		-		-		-		-		-		-		-		-
560005746	GHBS - site Quimperlé		-		-		-		-		-		-		-		-
560000242	C.P.R.B Billiers		-		-		-		-		-		-		-		-
Etablissements publics		28 588	-7,0%	92,4%	91,3%	7,0%	7,7%									0,6%	1,0%
220000319	Clinique La Cerisaie		-		-		-		-		-		-		-		-
220000327	Clinique du Val Josselin		-		-		-		-		-		-		-		-
290000363	Clinique Kerfriden		-		-		-		-		-		-		-		-
290000736	Clinique de l'Iroise		-		-		-		-		-		-		-		-
290000744	Clinique Pen An Dalar		-		-		-		-		-		-		-		-
350002119	Clinique du Moulin		-		-		-		-		-		-		-		-
350002176	Clinique de l'Espérance		-		-		-		-		-		-		-		-
350002192	Clinique St Laurent		-		-		-		-		-		-		-		-
560002081	Clinique du Golfe	7	-80,0%	100,0%	100,0%												
560002123	Clinique St Vincent	3	-		100,0%												
Etablissements privés		10	-71,4%	100,0%	100,0%												
Côtes d'Armor		2 622	6,9%	99,4%	98,4%											0,6%	1,6%
Finistère		12 044	-13,6%	84,5%	81,8%	15,2%	17,3%									0,3%	0,9%
Ille-Et-Vilaine		9 187	-2,5%	98,7%	98,6%											1,3%	1,4%
Morbihan		4 745	-4,4%	99,3%	97,3%	0,7%	2,6%									0,2%	0,2%
Territoire Finistère Penn Ar Bed		12 044	-13,6%	84,5%	81,8%	15,2%	17,3%									0,3%	0,9%
Territoire Lorient - Quimperlé		1 841	-5,4%	100,0%	100,0%												
Territoire Brocéliande Atlantique		2 904	-3,8%	98,9%	95,5%	1,1%	4,2%										0,3%
Territoire Haute Bretagne		7 182	-4,3%	98,5%	98,4%											1,5%	1,6%
Territoire Saint-Malo - Dinan		2 005	4,2%	99,4%	99,3%											0,6%	0,7%
Territoire Armor		2 622	6,9%	99,4%	98,4%											0,6%	1,6%
Territoire Cœur de Breizh			-		-		-		-		-		-		-		-
Bretagne		28 598	-7,1%	92,4%	91,3%	7,0%	7,7%									0,6%	1,0%
France		637 969	-2,9%	78,3%	78,4%	15,0%	14,5%		2,7%	2,6%	2,3%	2,4%	0,6%	0,8%	1,1%	1,2%	
Etablissements publics		569 312	-3,4%	75,8%	75,8%	16,8%	16,2%		3,0%	3,0%	2,6%	2,7%	0,6%	0,9%	1,2%	1,4%	
Etablissements privés		68 657	1,3%	100,0%	100,0%						0,0%						

Sources : RIMP 2017 - 2018

Psychiatrie infanto-juvénile :

- Pour les établissements sectorisés= 3ème caractère du secteur "I" ou âge du patient <= 16 ans pour les secteurs "P", "Z"

- Pour les établissements non sectorisés= âge du patient <= 16 ans

Hospitalisation Complète : Forme d'activité "0."

ANNEXE 5.4.3 : Psychiatrie infanto-juvénile - Hospitalisation temps plein - motif principal de prise en charge (hors UMD et UHSA)

Finess	Etablissements	Hospitalisation temps plein																					
		Nombre de journées en hospit. Temps plein		F20-F29		F30-F39		F40-F48		F60-F69		F80-F89		F90-F98		Autres troubles mentaux et du comportement		Facteurs influant sur l'état de santé		Autres		Non renseigné	
		2018	Evol. / 2017	Part 2017	Part 2018	Part 2017	Part 2018	Part 2017	Part 2018	Part 2017	Part 2018	Part 2017	Part 2018	Part 2017	Part 2018	Part 2017	Part 2018	Part 2017	Part 2018	Part 2017	Part 2018	Part 2017	Part 2018
220000236	CHS Plouguernevel																						
220000608	CHS Le Bon Sauveur	9	-66,7%															100,0%	100,0%				
220000616	CHS St Jean de Dieu	2 571	6,7%	5,2%	15,0%	11,5%	16,8%	26,0%	10,7%	0,6%	0,8%	1,0%	3,8%	16,8%	23,5%	0,6%	1,6%	3,1%	1,1%	23,6%	17,5%	12,6%	13,0%
290000017	C.H.U. Hôpital de Bohars	2 907	29,2%		3,9%	11,8%	6,8%	6,4%	8,0%	0,1%		6,8%	6,5%	21,9%	6,4%	13,3%	8,0%	35,6%	56,2%	10,8%	10,6%		
290000041	CH Landerneau																						
290000298	CHS Etienne Gourmelen	3 770	-5,6%	12,5%	3,0%	2,9%	15,7%	11,0%	10,2%	5,9%	5,8%	19,4%	20,7%	41,1%	37,4%	1,1%	1,4%	5,4%	3,8%	19,4%	20,7%	0,8%	2,1%
290000728	HIA Clermont-Tonnerre		-100,0%			100,0%																	
290000785	Hôtel-Dieu Pont-l'Abbé																						
290021542	CH des Pays de Morlaix	3 173	-42,6%	8,4%	2,6%	1,9%	3,5%	2,3%	4,4%	4,1%	12,0%	41,3%	34,1%	9,0%	26,0%	6,3%	10,1%	17,0%	4,8%	51,0%	36,6%		
350000022	CH St Malo	1 991	4,1%	4,0%	2,3%	0,2%	4,5%	37,2%	29,2%	1,7%	1,4%	1,0%	1,4%	14,3%	16,8%	11,1%	13,2%	8,0%	9,5%	23,1%	23,3%	0,4%	
350000048	CH Redon																						
350000246	CHS Guillaume Rognier	7 070	-2,7%	5,0%	7,0%	12,4%	18,6%	16,1%	17,4%	10,5%	6,4%	18,7%	17,1%	16,5%	19,3%	5,5%	3,9%	3,4%	3,0%	27,5%	21,6%	3,0%	2,7%
350002234	CRRF Beaulieu		-100,0%			21,6%		78,4%															
350002754	CPC La Thébaudais																						
350039574	« La Maison Bleue » Fougères																						
560002032	EPSP Morbihan	2 767	-6,2%	2,2%	3,2%	6,4%	32,9%	8,8%	27,7%	0,7%	0,2%	1,0%	6,0%	9,3%	5,8%	26,1%	4,8%	16,6%	6,7%	1,0%	6,9%	28,8%	11,8%
560002677	CHS Charcot	1 838	-5,5%	2,1%		0,9%	3,9%	5,3%	15,9%	1,4%		28,0%	10,8%	37,6%	33,6%	8,8%	30,9%	4,5%	1,8%	33,5%	10,8%	5,9%	3,1%
560002685	Etablissement Penn Ker																						
560004277	Centre de Post Cure Sarzeau																						
560005746	GHBS - site Quimperlé																						
560000242	C.P.R.B Billiers																						
Etablissements publics		26 096	-8,1%	5,8%	5,1%	6,7%	14,3%	13,0%	15,0%	4,7%	4,2%	18,2%	14,4%	19,4%	21,1%	8,0%	7,2%	10,7%	9,9%	26,5%	19,5%	5,4%	3,8%
220000319	Clinique La Cerisaie																						
220000327	Clinique du Val Josselin																						
290000363	Clinique Kerfriden																						
290000736	Clinique de l'Iroise																						
290000744	Clinique Pen An Dalar																						
350002119	Clinique du Moulin																						
350002176	Clinique de l'Espérance																						
350002192	Clinique St Laurent																						
560002081	Clinique du Golfe	7	-80,0%			100,0%	100,0%																
560002123	Clinique St Vincent	3					100,0%																
Etablissements privés		10	-71,4%			100,0%	100,0%																
Côtes d'Armor		2 580	5,9%	5,1%	15,0%	11,4%	16,8%	25,7%	10,7%	0,6%	0,8%	1,0%	3,8%	16,6%	23,4%	0,6%	1,6%	4,1%	1,5%	23,3%	17,4%	12,4%	12,9%
Finistère		9 850	-16,3%	8,2%	3,1%	4,2%	9,1%	6,0%	7,7%	3,9%	6,1%	27,2%	20,8%	22,3%	24,6%	5,9%	6,2%	16,6%	19,6%	32,6%	22,8%	0,3%	0,8%
Ille-et-Vilaine		9 061	-2,6%	4,8%	6,0%	10,0%	15,5%	21,3%	20,0%	8,6%	5,3%	14,8%	13,6%	15,8%	18,7%	6,6%	6,0%	4,3%	4,5%	26,2%	22,0%	2,4%	2,1%
Morbihan		4 615	-6,4%	2,2%	1,9%	4,9%	21,5%	7,4%	22,9%	1,0%	0,1%	11,6%	7,9%	20,4%	16,9%	19,1%	15,2%	11,7%	4,8%	13,8%	8,4%	19,5%	8,3%
Territoire Finistère Penn Ar Bed		9 850	-16,3%	8,2%	3,1%	4,2%	9,1%	6,0%	7,7%	3,9%	6,1%	27,2%	20,8%	22,3%	24,6%	5,9%	6,2%	16,6%	19,6%	32,6%	22,8%	0,3%	0,8%
Territoire Lorient - Quimperlé		1 841	-5,4%	2,1%		0,9%	4,0%	5,3%	15,9%	1,4%		28,0%	10,8%	37,6%	33,6%	8,8%	30,9%	4,5%	1,8%	33,5%	10,8%	5,9%	3,1%
Territoire Brocéliande Atlantique		2 774	-7,1%	2,2%	3,2%	7,5%	33,1%	8,7%	27,6%	0,7%	0,2%	1,0%	6,0%	9,2%	5,8%	25,8%	4,8%	16,4%	6,7%	1,0%	6,8%	28,4%	11,8%
Territoire Haute Bretagne		7 070	-4,3%	4,9%	7,0%	12,5%	18,6%	17,2%	17,4%	10,4%	6,4%	18,4%	17,1%	16,2%	19,3%	5,4%	3,9%	3,4%	3,0%	27,0%	21,6%	3,0%	2,7%
Territoire Saint-Malo - Dinan		1 991	4,1%	4,0%	2,3%	0,2%	4,5%	37,2%	29,2%	1,7%	1,4%	1,0%	1,4%	14,3%	16,6%	11,1%	13,2%	8,0%	9,5%	23,1%	23,3%	0,4%	
Territoire Armor		2 580	5,9%	5,1%	15,0%	11,4%	16,8%	25,7%	10,7%	0,6%	0,8%	1,0%	3,8%	16,6%	23,4%	0,6%	1,6%	4,1%	1,5%	23,3%	17,4%	12,4%	12,9%
Territoire Cœur de Breizh																							
Bretagne		26 106	-8,2%	5,8%	5,1%	6,8%	14,3%	13,0%	15,0%	4,6%	4,2%	18,2%	14,4%	19,4%	21,1%	7,9%	7,2%	10,7%	9,9%	26,5%	19,5%	5,4%	3,8%
France		500 265	-2,8%	6,4%	6,7%	15,8%	17,1%	13,4%	14,0%	4,1%	4,4%	12,1%	11,2%	24,1%	23,8%	5,5%	4,6%	12,8%	12,7%	14,5%	13,6%	3,5%	3,0%
Etablissements publics		431 608	-3,4%	6,4%	6,9%	14,9%	16,1%	12,0%	12,7%	4,0%	4,3%	13,1%	12,3%	24,8%	25,1%	6,1%	5,2%	12,0%	11,9%	15,8%	14,8%	4,0%	3,3%
Etablissements privés		68 657	1,3%	5,8%	5,6%	21,9%	23,0%	22,3%	22,1%	5,2%	7,8%	5,3%	4,6%	19,1%	15,5%	1,3%	1,2%	17,9%	17,9%	6,3%	6,1%	0,2%	0,8%

Sources : RIMP 2017 - 2018

Psychiatrie infanto-juvénile :

- Pour les établissements sectorisés= 3ème caractère du secteur "I" ou âge du patient <= 16 ans pour les secteurs "P", "Z"

- Pour les établissements non sectorisés= âge du patient <= 16 ans

Hospitalisation temps plein : Forme d'activité "01"

CIM-10 :

F20-F29 : Schizophrénie, troubles schizotypiques et troubles délirants

F30-F39 : Troubles de l'humeur

F40-F48 : Troubles névrotiques, troubles liés à des facteurs de stress et troubles somatoformes

F60-F69 : Troubles de la personnalité et du comportement chez l'adulte

F80-F89 : Troubles du développement psychologique

F90-F98 : Troubles du comportement et troubles émotionnels apparaissant habituellement durant l'enfance et l'adolescence

Facteurs influant sur l'état de santé : Chapitre XXI de la CIM-10 = codes "Z"

Annexes 6 - Financement de l'activité psychiatrique

ANNEXE 6.1 : Etablissements publics - Croisement des données RIMP avec la dotation Annuelle de Financement (DAF)

Finess	Etablissements	DAF			Nombre de journées RIMP		Nombre de patients		DAF / journée (y compris ambulatoire)		DAF / file active globale	
		2017	2018	Evolution	2017	2018	2017	2018	2017	2018	2017	2018
220000236	CHS Plouguernevel	37 596 133 €		-100,0%	88 396	85 336	8 713	8 489	425 €		4 315 €	
220000608	CHS Le Bon Sauveur	33 735 893 €		-100,0%	100 305	96 462	11 174	11 595	336 €		3 019 €	
220000616	CHS St Jean de Dieu	34 727 719 €		-100,0%	113 662	107 304	11 315	11 205	306 €		3 069 €	
290000017	C.H.U. Hôpital de Bohars	38 343 214 €		-100,0%	118 159	116 543	12 147	12 544	325 €		3 157 €	
290000041	CH Landerneau	6 718 761 €		-100,0%	28 559	27 356	1 785	1 762	235 €		3 764 €	
290000298	CHS Etienne Gourmelen	47 172 152 €		-100,0%	142 501	143 900	10 430	11 121	331 €		4 523 €	
290000785	Hôtel-Dieu Pont-l'Abbé	1 396 858 €		-100,0%	7 193	6 724	460	477	194 €		3 037 €	
290021542	CH des Pays de Morlaix	34 640 688 €		-100,0%	122 671	118 656	7 180	7 083	282 €		4 825 €	
350000022	CH St Malo	16 256 853 €		-100,0%	62 797	63 402	6 252	6 812	259 €		2 600 €	
350000048	CH Redon	5 267 695 €		-100,0%	17 084	13 740	2 367	2 393	308 €		2 225 €	
350000246	CHS Guillaume Régnier	104 361 888 €		-100,0%	384 042	370 339	26 701	26 480	272 €		3 909 €	
350002234	CRRF Beaulieu	611 288 €		-100,0%	3 910	4 281	62	63	156 €		9 859 €	
350002754	CPC La Thébaudais	1 739 146 €		-100,0%	16 868	15 875	117	110	103 €		14 864 €	
350039574	« La Maison Bleue » Fougères	749 153 €		-100,0%	1 795	1 861	82	77	417 €		9 136 €	
560002032	EPSM Morbihan	59 547 491 €		-100,0%	219 657	219 741	18 396	18 334	271 €		3 237 €	
560002677	CHS Charcot	38 544 913 €		-100,0%	124 882	121 459	10 358	10 414	309 €		3 721 €	
560002685	Etablissement Penn Ker	3 210 059 €		-100,0%	15 640	16 321	523	498	205 €		6 138 €	
560004277	Centre de Post Cure Sarzeau	1 333 408 €		-100,0%	5 122	4 548	58	53	260 €		22 990 €	
560005746	GHBS - site Quimperlé	8 966 022 €		-100,0%	31 258	25 408	2 166	3 072	287 €		4 139 €	
560000242	C.P.R.B Billiers	6 042 256 €		-100,0%	36 765	34 857	229	197	164 €		26 385 €	
Etablissements publics		480 961 570 €		-100,0%	1 641 266	1 594 113			293 €			

Sources : RIMP 2017 - 2018

Exclusion des journées et files actives prises en charge en UMD et UHSA

Le volume de journées total correspondant à la somme des journées en hospitalisation complète, en hospitalisation partielle et en ambulatoire, est calculé à partir de la méthode utilisée dans le retraitement comptable (RTC) :

- une journée en hospitalisation complète compte pour une journée
- les venues et demies venues en hospitalisation partielle sont converties en équivalent journées (nombre de venues + demies venues *0,5),
- les actes ambulatoires sont convertis en journées en considérant qu'un acte ambulatoire représente un trentième d'une journée

Le nombre de patients est calculé à partir du identifiant permanent patient (IPP)

L'activité du HIA est exclue du nombre de journées des établissements publics

Attention, les méthodes utilisées pour l'analyse des financements à l'activité sont différentes selon que les établissements sont sous DAF (annexe 6.1) ou qu'ils sont sous OQN (annexe 6.2). Les indicateurs de ces deux types d'établissement ne peuvent pas être comparés.

ANNEXE 6.2 : Etablissements privés - Croisement des données RIMP avec les montants annuels remboursés par l'Assurance Maladie

Finess	Etablissements	Montant remboursé par l'Assurance Maladie			Nombre de journées RIMP		Nombre de patients		Montant remboursé / journée		Montant remboursé / file active	
		2017	2018	Evolution	2017	2018	2017	2018	2017	2018	2017	2018
220000319	Clinique La Cerisaie	2 509 407 €	2 393 207 €	-4,6%	23 429	22 821	468	459	107 €	105 €	5 362 €	5 214 €
220000327	Clinique du Val Josselin	4 463 591 €	4 333 546 €	-2,9%	39 387	41 245	832	883	113 €	105 €	5 365 €	4 908 €
290000363	Clinique Kerfriden	3 739 549 €	3 806 087 €	1,8%	32 905	32 459	707	688	114 €	117 €	5 289 €	5 532 €
290000736	Clinique de l'Iroise	2 307 133 €	2 241 906 €	-2,8%	22 131	19 978	656	597	104 €	112 €	3 517 €	3 755 €
290000744	Clinique Pen An Dalar	5 381 438 €	5 721 563 €	6,3%	50 260	51 304	1 290	1 212	107 €	112 €	4 172 €	4 721 €
350002119	Clinique du Moulin	3 802 427 €	3 867 520 €	1,7%	35 732	35 041	585	590	106 €	110 €	6 500 €	6 555 €
350002176	Clinique de l'Espérance	3 003 839 €	3 414 098 €	13,7%	31 249	30 998	736	819	96 €	110 €	4 081 €	4 169 €
350002192	Clinique St Laurent	3 187 289 €	3 165 813 €	-0,7%	29 773	28 667	606	692	107 €	110 €	5 260 €	4 575 €
560002081	Clinique du Golfe	3 090 348 €	2 941 889 €	-4,8%	29 305	29 409	569	597	105 €	100 €	5 431 €	4 928 €
560002123	Clinique St Vincent	2 891 102 €	2 915 467 €	0,8%	27 846	27 724	654	622	104 €	105 €	4 421 €	4 687 €
Etablissements privés		34 376 125 €	34 001 096 €	1,2%	322 016	319 645			107 €	109 €		

Sources : RIMP 2017 - 2018 et données SNIRAM

Ratios des montants annuels remboursés par l'assurance maladie (données SNIRAM) sur le volume de journées issues du RIM-P (hospitalisation complète et partielle)

Attention, les méthodes utilisées pour l'analyse des financements à l'activité sont différentes selon que les établissements sont sous DAF (annexe 6.1) ou qu'ils sont sous OQN (annexe 6.2). Les indicateurs de ces deux types d'établissement ne peuvent pas être comparés.

Annexes 7 - Taux de recours en psychiatrie

ANNEXE 7.1: Taux de recours en psychiatrie pour 10 000 habitants

Territoire	4				6				8				15			
	Taux de recours standardisé en Hospitalisation temps plein pour 10 000 habitants				Taux de recours standardisé en Hospitalisation partielle pour 10 000 habitants				Taux de recours standardisé en ambulatoire pour 10 000 habitants							
	2013	2016	2017	2018	2013	2016	2017	2018	2013	2016	2017	2018				
Secteurs de psychiatrie générale																
CHS Plouguernevel	5 130	4 877	4 382	4 018	1 579	1 579	1 698	1 594	1 646	7 174	6 734	6 730				
CHS Le Bon Sauveur	3 063	3 264	3 127	3 039	3 264	940	962	992	4 474	4 455	4 620	4 877				
CHS St Jean de Dieu	3 576	3 619	3 601	2 621	3 619	894	916	653	3 115	3 330	3 318	2 826				
C.H.U. Hôpital de Bohars	4 255	3 941	3 893	3 770	3 941	1 040	1 013	1 041	3 541	4 101	3 901	3 535				
CH Landerneau	3 856	4 233	4 105	4 345	4 233	1 877	1 711	1 619	4 797	5 441	5 483	5 096				
CHS Etienne Gourmelen	3 229	3 354	3 302	3 212	3 354	1 222	1 192	1 139	3 901	4 485	4 712	4 992				
CH Quimperlé	3 369	3 353	2 978	2 659	3 353	1 341	1 498	1 052	4 673	3 649	3 994	3 541				
CH des Pays de Morlaix	3 550	3 664	3 506	3 480	3 664	1 333	1 490	1 296	2 812	3 205	2 990	3 101				
CH St Malo	3 075	2 959	3 126	3 017	2 959	739	757	722	5 251	4 876	5 550	5 406				
CH Redon	3 701	3 177	2 986	2 748	3 177	929	1 064	944	5 168	5 695	5 607	5 026				
CHS Guillaume Rognier	3 669	3 642	3 480	3 366	3 642	951	940	890	3 729	4 035	3 783	3 681				
EPSM Morbihan	3 351	2 960	3 007	3 107	2 960	1 201	1 161	1 125	3 349	3 717	3 814	3 836				
CHS Charcot	4 032	4 000	3 828	3 827	4 000	1 169	1 153	1 073	4 775	4 525	4 532	4 728				
Départements																
Côtes d'Armor	3 492	3 580	3 448	3 627	889	972	1 001	865	3 940	4 095	4 137	3 994				
Finistère	3 658	3 656	3 549	3 671	1 273	1 254	1 260	1 171	3 666	4 100	4 084	4 015				
Ille-et-Vilaine	3 549	3 458	3 354	3 366	903	908	898	842	3 942	4 164	4 047	3 918				
Morbihan	3 832	3 557	3 463	3 542	1 327	1 241	1 239	1 184	4 253	4 492	4 474	4 514				
Territoires de santé																
Territoire Finistère Penn Ar	4 031	3 682	3 580	3 522	1 328	1 239	1 234	1 168	3 568	4 105	4 058	4 020				
Territoire Lorient - Quimper	3 101	3 900	3 672	3 588	1 125	1 200	1 237	1 095	3 721	4 593	4 635	4 670				
Territoire Brocéliande Atlan	3 898	3 360	3 374	3 470	1 334	1 352	1 319	1 272	4 869	4 234	4 298	4 314				
Territoire Haute Bretagne	3 775	3 514	3 361	3 246	1 421	917	913	862	3 860	4 053	3 811	3 685				
Territoire Saint-Malo - Dinan	3 578	3 365	3 324	2 787	902	771	804	655	3 724	4 387	4 719	4 495				
Territoire Armor	3 461	3 423	3 398	2 890	788	963	993	882	4 482	4 004	4 098	3 953				
Territoire Cœur de Breizh	3 315	3 894	3 594	3 441	824	1 337	1 377	1 327	3 936	5 626	5 505	5 506				
Bretagne	3 635	3 543	3 439	3 286	1 103	1 096	1 099	1 018	3 938	4 204	4 168	4 090				
France	2 763	2 695	2 664	2 625	784	804	782	769	3 455	3 622	3 659	3 659				

Sources : RIMP 2016 à 2018- INSEE, données de population de 2014 à 2016, Population de référence RGP 2008

Les taux surlignés en verts correspondent aux taux inférieurs au taux régional.

Méthodes :

Exclusion UMD et UHSA

Calcul des taux standardisés : les taux de recours sont standardisés par sexe et par tranche d'âge (quinquennale). Il s'agit d'appliquer le taux brut (nombre de journées de l'année N divisé par la population de l'année N-2) de chaque classe d'âge et sexe du territoire à la population de la même classe d'âge et sexe du niveau national (population de référence RGP 2008). La somme des journées (ou actes) attendues pour l'ensemble des classes d'âge et des deux sexes est ensuite divisée par la population totale nationale de référence (RGP 2008).

ANNEXE 7.1: Taux de recours en psychiatrie générale (> 16 ans) pour 10 000 habitants

Territoire	Taux de recours standardisé en Hospitalisation temps plein pour 10 000 habitants				Taux de recours standardisé en Hospitalisation partielle pour 10 000 habitants				Taux de recours standardisé en ambulatoire pour 10 000 habitants			
	2013	2016	2017	2018	2013	2016	2017	2016	2013	2016	2017	2016
	4	4	11	18	6	6	13	20	8	8	15	22
Secteurs de psychiatrie générale												
CHS Plouguernevel	6 416	6 088	5 452	5 022	1 553	1 553	1 720	1 611	5 963	7 090	6 662	6 649
CHS Le Bon Sauveur	3 848	4 091	3 924	3 748	805	805	784	827	3 994	4 275	4 465	4 678
CHS St Jean de Dieu	4 478	4 513	4 494	3 279	913	913	947	645	2 725	2 971	3 065	2 538
C.H.U. Hôpital de Bohars	5 215	4 903	4 794	4 650	1 079	1 079	1 049	1 095	3 148	3 415	3 359	3 374
CH Landerneau	4 767	5 127	4 888	5 332	2 051	2 051	1 904	1 805	5 021	5 736	5 879	5 432
CHS Etienne Gourmelen	3 879	4 075	3 993	3 882	1 159	1 159	1 128	1 066	3 905	4 610	4 802	5 082
CH Quimperlé	3 940	4 098	3 673	3 255	1 323	1 323	1 599	1 040	4 400	3 480	3 855	3 349
CH des Pays de Morlaix	4 374	4 497	4 295	4 264	1 478	1 478	1 643	1 424	2 739	3 169	2 972	3 148
CH St Malo	3 727	3 592	3 796	3 636	602	602	670	696	3 528	3 575	4 104	4 620
CH Redon	4 493	3 862	3 709	3 403	904	904	1 020	916	5 155	5 897	5 957	5 303
CHS Guillaume Régnier	4 499	4 512	4 298	4 152	956	956	937	895	3 649	4 049	3 831	3 776
EPSM Morbihan	4 166	3 695	3 733	3 874	1 139	1 139	1 105	1 095	3 361	3 835	3 813	4 008
CHS Charcot	5 013	4 947	4 755	4 765	948	948	888	838	3 824	3 823	3 951	4 045
Départements												
Côtes d'Armor	4 375	4 473	4 302	3 559	866	947	969	816	3 473	3 817	3 922	3 766
Finistère	4 453	4 490	4 329	4 242	1 324	1 296	1 311	1 209	3 513	3 901	3 938	4 012
Ille-et-Vilaine	4 344	4 266	4 131	3 984	845	892	880	838	3 657	4 009	3 911	3 903
Morbihan	4 760	4 424	4 307	4 367	1 159	1 120	1 113	1 086	3 947	4 370	4 327	4 419
Territoires de santé												
Territoire Finistère Penn Ar Be	4 949	4 527	4 365	4 308	1 449	1 291	1 285	1 212	3 348	3 901	3 910	4 029
Territoire Lorient - Quimperlé	3 724	4 804	4 555	4 452	1 050	1 003	1 037	900	3 708	3 995	4 140	4 088
Territoire Brocéliande Atlantiq	4 808	4 192	4 187	4 325	1 115	1 280	1 252	1 231	4 071	4 354	4 305	4 492
Territoire Haute Bretagne	4 691	4 348	4 152	4 006	1 294	919	908	865	3 830	4 079	3 874	3 789
Territoire Saint-Malo - Dinan	4 382	4 145	4 091	3 390	854	663	729	591	3 659	3 383	3 706	3 822
Territoire Armor	4 257	4 267	4 234	3 594	718	915	935	824	3 274	3 797	3 926	3 758
Territoire Cœur de Breizh	4 157	4 890	4 514	4 315	776	1 351	1 407	1 365	3 496	5 696	5 596	5 600
Bretagne	4 476	4 383	4 243	4 055	1 059	1 073	1 076	1 000	3 650	4 021	4 011	4 023
France	3 393	3 306	3 263	3 212	737	771	756	738	2 917	3 140	3 199	3 190

Sources : RIMP 2016 à 2018- INSEE, données de population de 2014 à 2016, Population de référence RGP 2008

Les taux surlignés en verts correspondent aux taux inférieurs au taux régional.

Méthodes :

Exclusion UMD et UHSA

Calcul des taux standardisé : les taux de recours sont standardisés par sexe et par tranche d'âge (quinquennale : 17-19 ans, 20-24 ans, 25-29 ans ...). Il s'agit d'appliquer le taux brut (nombre de journées de l'année N divisé par la population de l'année N-2) de chaque classe d'âge et sexe du territoire à la population de la même classe d'âge et sexe du niveau national (population de référence RGP 2008). La somme des journées (ou actes) attendues pour l'ensemble des classes d'âge et des deux sexes est ensuite divisée par la population totale nationale de référence (RGP 2008).

ANNEXE 7.1: Taux de recours en psychiatrie infanto-juvénile (<= 16 ans) pour 10 000 habitants

Territoire	4				6				8				22
	Taux de recours standardisé en Hospitalisation temps plein pour 10 000 habitants				Taux de recours standardisé en Hospitalisation partielle pour 10 000 habitants				Taux de recours standardisé en ambulatoire pour 10 000 habitants				
	2013	2016	2017	2018	2013	2014	2015	2016	2013	2014	2015	2016	
Secteurs de psychiatrie infanto-juvénile													
CHS Plouguernevel	312	378	394	269	1 980	1 579	1 616	1 526	8 260	8 142	6 979	7 014	
CHS Le Bon Sauveur	122	180	167	402	1 117	1 207	1 622	1 602	6 268	5 849	5 188	5 603	
CHS St Jean de Dieu	183	277	266	167	816	849	797	678	4 575	3 746	4 255	3 898	
C.H.U. Hôpital de Bohars	607	445	656	519	964	964	899	854	4 815	4 144	5 558	4 088	
CHS Etienne Gourmelen	836	670	675	675	1 524	1 593	1 427	1 399	4 196	5 661	4 484	4 667	
CH des Pays de Morlaix	463	494	528	556	587	637	806	742	3 084	2 983	2 865	2 730	
CH St Malo	631	612	660	704	1 237	1 265	1 099	837	11 722	12 164	10 938	8 332	
CHS Guillaume Régnier	557	396	410	410	1 133	988	973	886	4 129	4 019	3 661	3 377	
EPSM Morbihan	282	218	291	247	1 661	1 388	1 371	1 235	3 302	3 799	3 817	3 195	
CHS Charcot	338	460	375	338	2 310	2 227	2 149	1 954	8 344	8 721	6 688	7 280	
Départements													
Côtes d'Armor	178	251	262	261	977	1 014	1 120	1 043	5 685	5 119	4 930	4 836	
Finistère	660	538	634	585	1 082	1 117	1 067	1 026	4 239	4 438	4 626	4 022	
Ille-et-Vilaine	554	429	447	453	1 119	1 012	964	856	5 027	4 978	4 563	3 980	
Morbihan	340	318	316	283	1 964	1 699	1 711	1 553	5 398	5 751	5 014	4 867	
Territoires de santé													
Territoire Finistère Penn Ar Be	568	524	644	585	874	876	1 040	1 003	4 399	3 896	4 606	3 982	
Territoire Lorient - Quimperlé	749	520	380	382	1 406	1 456	1 989	1 827	3 766	5 367	6 470	6 841	
Territoire Brocéliande Atlantiq	466	259	332	283	2 163	2 125	1 568	1 425	7 856	8 220	4 269	3 652	
Territoire Haute Bretagne	323	385	402	400	1 903	1 558	931	849	3 966	4 440	3 583	3 304	
Territoire Saint-Malo - Dinan	548	468	500	543	1 082	954	1 094	908	3 978	3 881	8 489	6 995	
Territoire Armor	466	269	269	262	1 054	1 141	1 207	1 096	9 014	8 563	4 732	4 673	
Territoire Cœur de Breizh	154	190	172	184	1 008	1 048	1 264	1 187	5 585	5 248	5 143	5 141	
Bretagne	467	402	436	415	1 268	1 192	1 184	1 087	5 020	5 036	4 748	4 337	
France	389	413	427	433	961	969	878	884	5 477	6 037	5 918	5 824	

Sources : RIMP 2016 à 2018- INSEE, données de population de 2014 à 2016, Population de référence RGP 2008

Les taux surlignés en verts correspondent aux taux inférieurs au taux régional.

Méthodes :

Exclusion UMD et UHSA

Calcul des taux standardisés : les taux de recours sont standardisés par sexe et par tranche d'âge (quinquennale : 00-04 ans -, 05-09 ans, 10-14 ans, 15-16 ans). Il s'agit d'appliquer le taux brut (nombre de journées de l'année N divisé par la population de l'année N-2) de chaque classe d'âge et sexe du territoire à la population de la même classe d'âge et sexe du niveau national (population de référence RGP 2008). La somme des journées (ou actes) attendues pour l'ensemble des classes d'âge et des deux sexes est ensuite divisée par la population totale nationale de référence (RGP 2008).



Editeur : ARS Bretagne

Directeur de la publication : Stéphane Mulliez

Directeur de la rédaction : Hervé Goby

Date de publication : janvier 2020

Rédacteurs : Nathalie POLITI, Dr Sylvie Dugas, coordonnatrice régionale thématique

Contributeurs : Comité Stratégique et Technique Régional de l'Informatique Médicale (COSTRIM), ARS Bretagne : Direction adjointe financement et performance du système de santé

Conception graphique : ARS Bretagne

Crédits photo : ARS Bretagne

AGENCE RÉGIONALE DE SANTÉ BRETAGNE

6 place des Colombes

CS 14253

35042 RENNES CEDEX

Téléphone: 02 90 08 80 00

 www.facebook.com/arsbretagne

Retrouvez toutes nos publications sur notre site

<http://www.bretagne.ars.sante.fr>