



# Activité des établissements

Les établissements bretons de santé

Soins de suite  
et de réadaptation (SSR)

Bilan PMSI 2015

## SYNTHÈSE

### **Les établissements bretons poursuivent le développement des alternatives à l'hospitalisation complète en SSR.**

En 2015, l'ensemble des 79 établissements (72 de statut public et ESPIC et 7 de statut privé) ont transmis leurs données PMSI SSR (Soins de Suite et de Réadaptation) sur la plate forme e-PMSI via l'application « OVALIDE SSR ».

Le recueil du PMSI SSR est de bonne qualité. Néanmoins, sur les envois infra-annuels 2015, des retards de transmission (près d'un établissement sur deux) et des défauts d'exhaustivité sont constatés et en constante augmentation depuis 2012. Ceci s'explique en partie par le fait que les établissements priorisent le recueil PMSI MCO utilisé pour le financement T2A.

Concernant les actes et consultations externes et les actes de rééducation-réadaptation, des hétérogénéités de recueil sont constatées entre les établissements.

La répartition de l'enveloppe régionale dédiée au programme de soutien aux molécules onéreuses en SSR s'est appuyée en 2015 sur le recueil des molécules onéreuses réalisé dans le cadre du PMSI SSR.

En 2015, 1 868 367 journées ont été réalisées dans les services SSR des établissements bretons, soit une légère hausse de 0,9 % par rapport à 2014. Cette évolution est compatible avec la projection fixée par l'Indicateur de Pilotage de l'Activité (IPA) SSR régional (+3 %) et suit la tendance observée au niveau national.

Les alternatives à l'hospitalisation complète représentent 12,5 % de l'activité globale de SSR (232 963 journées), en augmentation de 0,8 point par rapport à 2014 (17 740 journées supplémentaires). Sur l'activité totale, la part de l'hospitalisation partielle varie de 1,8 % en SSR PAPD à 45 % en SSR cardiovasculaires. Cette part progresse dans l'ensemble des SSR spécialisés et se substitue à l'hospitalisation complète. En revanche, pour les SSR PAPD et neurologiques, le volume de journées en ambulatoire augmente autant que celui en hospitalisation complète ; la part de l'hospitalisation partielle reste donc stable.

Parce que l'évolution des pratiques médicales et chirurgicales le permet, et en cohérence avec les objectifs fixés par le plan triennal, une attention toute particulière est portée au développement des prises en charge en hôpital de jour. En lien avec les professionnels, un travail sur les modes d'organisation a été réalisé, recherchant, entre autres, les mutualisations possibles entre spécialités de SSR, pour l'utilisation des plateaux techniques et/ou la mobilisation de compétences (SSR locomoteurs – neurologiques et SSR cardiologiques – respiratoires). Pour la majorité des établissements, le virage ambulatoire s'entend par une conversion de lits en places. Le développement d'alternatives à l'hospitalisation traditionnelle est en cours d'élaboration : équipes mobiles, hospitalisation à domicile, programmes d'aide au retour à domicile (PRADO).

Un patient sur deux pris en charge en SSR est âgé de 75 ans et plus.

Les SSR polyvalents représentent 40 % des journées d'activité. Ils sont suivis des SSR PAPD (21 %), des SSR locomoteurs (17 %) et neurologiques (10 %). L'activité des autres SSR spécialisés reste minoritaire et s'inscrit dans une répartition territoriale voire parfois régionale, en organisant la gradation des soins.

La région Bretagne est attractive en SSR, le taux d'attractivité (3,7 %) étant légèrement supérieur au taux de fuite (3,4 %). Ce solde positif s'explique en partie par une prise en charge en SSR addictologie éloignée du lieu de résidence pour permettre une rupture avec l'environnement. A noter que ce solde excédentaire (nombre de journées attractives – nombre de journées relatives aux fuites) est deux fois moins important qu'en 2014. Cette évolution est le résultat des actions menées par l'ARS pour recentrer l'activité d'addictologie en SSR sur la Bretagne.

La Dotation Annuelle de Financement (DAF) SSR a augmenté de 0,2 % en 2015 par rapport à 2014. Cette hausse est liée à des conversions d'activité en SSR polyvalents vers des spécialités, des extensions ou créations de nouvelles activités. Ces nouvelles répartitions d'activité entendent harmoniser les taux d'équipement entre territoires ou améliorer la réponse sur les besoins mal couverts en matière de santé publique. En 2015, un accompagnement de fin d'exercice a été accordé à certains établissements. La dotation a été valorisée de manière forfaitaire, compte tenu de l'engagement de l'établissement à mettre en œuvre les objectifs du Plan triennal et des résultats mesurés sur l'exercice 2015.

## SOMMAIRE

SOMMAIRE .....	3
GLOSSAIRE .....	3
1. CONTEXTE 2015 .....	4
1.1 CONTEXTE REGIONAL .....	4
1.2 ÉVOLUTION DU RECUEIL EN 2015.....	5
2. CONFORMITE – EXHAUSTIVITE .....	5
2.1 SUIVI DE LA CONFORMITE DES DONNEES PMSI SSR .....	5
2.2 LE RECUEIL DES MOLECULES ONEREUSES.....	7
2.3 LE RECUEIL DES ACTES ET CONSULTATIONS REALISES EN EXTERNE.....	7
2.4 LE RECUEIL DES AUTORISATIONS SSR.....	7
2.5 LE RECUEIL DES ACTIVITES DE REEDUCATION-READAPTATION .....	8
3. SYNTHESE REGIONALE – ACTIVITE 2015 ET ÉVOLUTION PAR RAPPORT A 2014.....	8
3.1 ACTIVITE GLOBALE .....	8
3.2 ACTIVITE SELON LE TYPE DE PRISE EN CHARGE.....	10
3.3 ÉTUDE DE LA FILE ACTIVE EN SSR.....	12
3.4 DESCRIPTION DE L’ACTIVITE SSR RELATIVE AUX ADULTES.....	13
3.5 DESCRIPTION DE L’ACTIVITE SSR RELATIVE AUX ENFANTS ET AUX ADOLESCENTS .....	19
3.6 ÉTUDE DES FUITES ET ATTRACTIVITES PAR TERRITOIRE DE SANTE .....	21
4. SYNTHESE REGIONALE – ANALYSE FINANCIERE DES ETABLISSEMENTS .....	24
5. ANNEXES .....	30

## GLOSSAIRE

ATIH	Agence Technique de l’Information Médicale
BPCO	Broncho Pneumopathie Chronique Obstructive
CCAM	Classification Commune des Actes Médicaux
CPC	Centre de Post-Cure
CRG	Centre Régional de Gériatrie
CIM 10	Classification Internationale des Maladies 10 <sup>ème</sup> révision
CM	Catégorie Majeure
CMP	Centre Médical et Pédagogique
CSARR	Catalogue Spécifique des Actes de Rééducation et Réadaptation
DAF	Dotation Annuelle de Financement
ESPIC	Etablissement de Santé Privé d’Intérêt Collectif
EVC	État Végétatif Chronique
HC	Hospitalisation Complète
HP	Hospitalisation Partielle
IPA	Indicateur de Pilotage de l’Activité
MO	Molécules Onéreuses
MCO	Médecine, Chirurgie, Obstétrique
MRC	Maison de Repos et de Convalescence
PAPD	Personnes Agées Polypathologiques Dépendantes
RHA	Résumé Hebdomadaire Anonymisé
RHS	Résumé Hebdomadaire Standardisé
RSF	Résumés Standardisés de Facturation
SSR	Soins de Suite et de Réadaptation
T2A	Tarifcation A l’Activité

## 1. Contexte 2015

### 1.1 Contexte régional

En 2015, 79 établissements (72 de statut public ou ESPIC et 7 de statut privé) ont transmis leurs données PMSI SSR sur la plateforme e-PMSI via l'application « OVALIDE SSR ».

Les informations listées ci-dessous ont été recueillies dans le cadre des échanges avec les établissements lors des validations régionales.

Ces informations sont à prendre en compte dans l'interprétation des résultats car elles expliquent en grande partie les évolutions d'activité constatées dans le recueil.

#### → Réduction temporaire de la capacité d'accueil en SSR

- CSSR Korn-Er-Houët de **Colpo** : Réouverture au cours de l'année 2014 de 17 lits fermés depuis octobre 2012 pour la réalisation de travaux de désenfumage.
- CH de **St Malo** : En 2014, fermeture temporaire de certains lits de SSR pour travaux.
- Hôpital Saint-Thomas de Villeneuve de **Bain de Bretagne** : En 2014, fermeture temporaire de certains lits de SSR.
- CHU de **Brest** : En 2015, suite à l'absence de kinésithérapeute, l'hôpital de jour a été fermé pendant plusieurs semaines.
- CH de **St Renan** : En juin 2015, travaux de rénovation dans 9 chambres.

#### → Réduction de la capacité d'accueil en SSR

- CH de **Paimpol** : Au 1<sup>er</sup> juillet 2014, passage de 14 lits de SSR dédiés à la prise en charge des plaies chroniques dans le champ MCO.

#### → Extension des services de SSR

- CH de **Quintin** : En janvier 2014, création de 5 lits de SSR.
- CH de **Cancale** : Fin 2014, extension de 2 lits du service de SSR polyvalents suite au changement de site.
- CH de **St Briec** : Fin 2014, création de 3 places en SSR locomoteur, 7 places en SSR respiratoires et 5 places en SSR neurologiques.
- Hôtel Dieu de **Pont l'Abbé** : Restructuration de l'établissement suite à la fermeture de la chirurgie au 1<sup>er</sup> janvier 2014, 16 lits de SSR polyvalents ont été créés. En 2015, mise en œuvre des SSR nutritionnels en hôpital de jour (création de 8 places).
- Pôle St Héliier de **Rennes** : Extension de 24 lits du service de SSR pour les affections neurologiques (1<sup>er</sup> trimestre 2015).
- CH du **Centre Bretagne** : Extension de 20 lits de SSR polyvalents au 2<sup>ème</sup> semestre 2015.
- CHU de **Brest** : Au 2<sup>ème</sup> semestre 2015, création de 5 places de SSR respiratoires dans le cadre de l'expérimentation du parcours BPCO et création de 5 lits de SSR pédiatriques.
- CH de **Douarnenez** : En novembre 2015, transformation de 2 lits MCO cardiologie en lits de SSR cardiologiques.

#### → Réorganisation des services de SSR

- CSSR La Pierre Blanche de **Bourg des Comptes** et CRG de **Chantepie** : 24 septembre 2014, fermeture du CSSR La Pierre Blanche et transfert de l'activité au CRG de Chantepie.
- MRC Keraliguen de **Ploemeur** : développement progressif de 6 lits EVC-EPR.
- CH de **Lannion** : Transformation de 30 lits de SSR polyvalents en SSR PAPD sur le site de Trestel en 2015.
- Fondation Ildys site de **Ty-Yann** : Transformation des SSR polyvalents adultes à temps complet en SSR pour affections liées aux conduites addictives à temps partiel. Transformation des SSR polyvalents pédiatriques à temps complet en SSR polyvalents pédiatriques à temps partiel, en SSR nutritionnels pédiatriques à temps partiel et en SSR liés aux affections respiratoires pédiatriques à temps partiel.
- CH des Marches de Bretagne **Antrain** : Transfert de 5 lits de SSR Locomoteur en 5 places d'hôpital de jour en janvier 2015.

## 1.2 Évolution du recueil en 2015

L'ensemble des nouveautés PMSI du champ d'activité SSR 2015 est présenté dans la notice technique ATIH N°CIM-MF-1041-2-2014 du 31 octobre 2014.

### → Catalogue Spécifique des Actes de Rééducation et de Réadaptation (CSARR) Version 3

Les principales modifications du guide de lecture et de codage sont les suivantes :

- Définition de la notion de séjour dans le CSARR,
- Modification du dictionnaire servant de base à la construction des codes CSARR,
- Modification de la liste des actes pluriprofessionnels,
- Modification des listes des codes « extensions documentaires ».

### → Nouvelle variable à recueillir : « Poursuite du même projet thérapeutique »

Cette variable sert à conforter la cohérence des bases de données et à relier correctement les séjours thérapeutiques artificiellement interrompus par la règle administrative des absences de plus de 48 H, faisant clore les séjours administratifs.

Il s'agit d'une information médicale attestant que deux séjours administratifs consécutifs en hospitalisation complète de SSR, distante de 5 jours au plus, pour un même patient et dans un même établissement, s'inscrivent bien dans la poursuite du même projet thérapeutique pour le patient.

### → Modification de la règle de renseignement de la variable : « Type d'autorisation de l'unité médicale »

Lorsqu'une même unité médicale regroupe l'activité de plusieurs des autorisations accordées à un établissement, le type d'autorisation déclaré dans le RHS est celui exercé par l'équipe médicale prenant en charge le patient.

### → Précision des règles de cotation de la dépendance

En 2015, la cotation des variables de dépendance est toujours réalisée selon la grille des activités de la vie quotidienne (AVQ). Les consignes de codage sont reformulées afin de clarifier les règles de cotation.

Pour l'hospitalisation complète, il est laissé le choix aux établissements :

- Soit de poursuivre le recueil hebdomadaire des variables de dépendance ;
- Soit d'alléger ce recueil, à titre expérimental, avec toutefois la nécessité de conserver le recueil des AVQ du premier et du dernier RHS d'une suite de RHS, ainsi que des recueils intermédiaires, au minimum toutes les 4 semaines.

### → Recueil des RSF relatifs aux consultations et actes externes des médecins salariés pour les établissements OQN

La loi de financement de la sécurité sociale pour 2014 a introduit la possibilité pour les établissements de santé privés de facturer les actes et consultations externes réalisés par leurs médecins salariés.

Le support de facturation est constitué par le bordereau S3404. Dans le PMSI, l'activité relative aux actes et consultations externes des médecins salariés est identifiée à partir des RSF.

### → 3 nouveaux groupes nosologiques relatifs aux accidents vasculaires cérébraux (AVC)

En 2015, le groupe nosologique (GN) 0112 – accidents vasculaires cérébraux a été segmenté en 3 GN :

- GN 0146 – Accidents vasculaires cérébraux avec tétraplégie
- GN 0147 – Accidents vasculaires cérébraux avec hémiplégie
- GN 0148 – Accidents vasculaires cérébraux autres

## 2. Conformité – Exhaustivité

### 2.1 Suivi de la conformité des données PMSI SSR

*Le détail de l'analyse par établissement figure en annexe 1.*

Les indicateurs de suivi retenus sont :

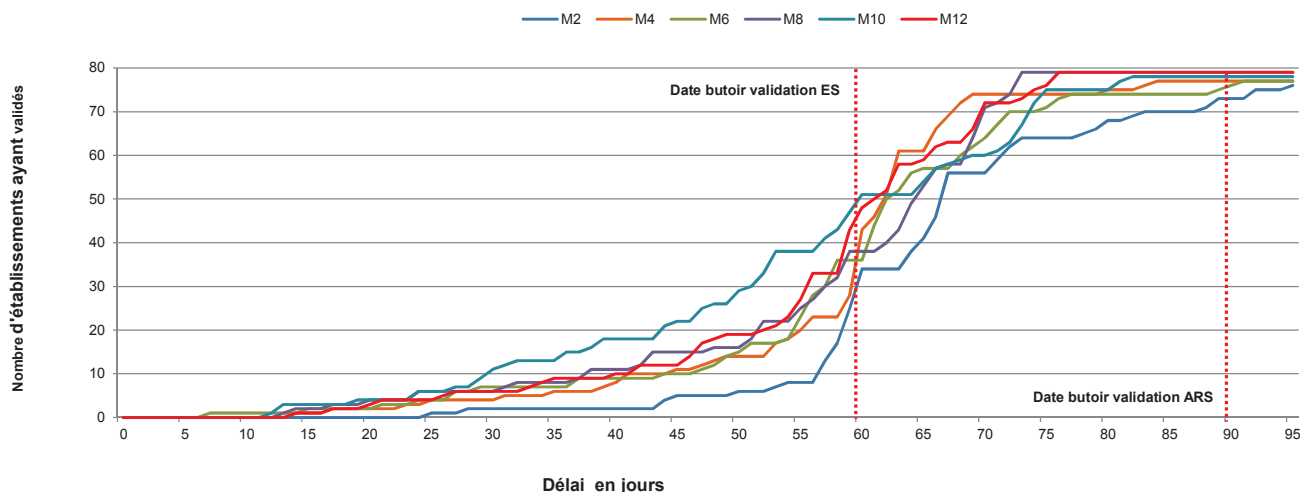
- le retard de transmission des données PMSI pour une période donnée par rapport aux limites réglementaires,
- le non chaînage des séjours PMSI SSR,
- les erreurs de groupage (CM 90) et la non-conformité intra-séjours SSR.

### → Augmentation du retard de transmission des données PMSI pour une période donnée par rapport aux limites réglementaires

Rappel : En 2015, la périodicité et la transmission des données PMSI SSR sont bimestrielles. Les établissements ont deux mois à partir de la fin de la période pour transmettre leurs données. A compter de M10 2015, à titre expérimental, pour les établissements volontaires, la période de transmission est réduite d'un mois.

Les délais de transmission des données PMSI SSR ont augmenté en 2015 par rapport à 2014 : en moyenne, un établissement sur deux transmet ses données au-delà de la date butoir (en 2012, c'était un sur 3).

### Graphique 1 : Suivi des transmissions SSR : délai de transmissions validées par les établissements



Sources : PMSI 2015

En moyenne, 76 % des établissements ont transmis leurs données pour le 15 du mois qui suit la date butoir de validation établissement (en 2014, la part était de 84 % et en 2013, 90 %).

Ce constat est inquiétant à l'annonce de l'accélération du rythme des transmissions des données PMSI SSR (envoi mensuel à compter de mai 2016). Les établissements vont devoir se remobiliser pour respecter les délais impartis par le nouveau calendrier des transmissions.

### → Les anomalies de chaînage sont rares

Le fichier de chaînage contient les renseignements sur les prises en charge assurance maladie des patients. Le fichier de chaînage est essentiel pour rédiger l'arrêté de versement dans le cadre de la réforme de financement SSR. Si le séjour n'est pas chaîné correctement, il sera exclu de la valorisation.

En 2015, à l'exception d'un établissement où le taux de séjours correctement chaînés est de 87 %, les séjours de SSR sont globalement bien chaînés : 47 établissements ont un taux de chaînage à 100 %, 28 ont un taux compris entre 99 et 100 % et 3 ont un taux compris entre 98 et 99 %.

### → Les erreurs de groupage (CM 90) sont rares

Les RHA présentant des anomalies bloquantes sont classés en erreur et ne sont pas valorisés.

Les erreurs bloquantes sont principalement liées au codage des prises en charge médicales (absence de codage, utilisation d'un code CIM 10 interdit,...) ou aux contrôles relatifs à la conformité des séjours (doublet sur le N° administratif de séjour et/ou N° séjour, date de sortie du séjour antérieure à la date d'entrée, ...).

En 2015, 0,1 % des RHA sont groupés en erreur. Les erreurs se répartissent sur 13 établissements et se concentrent sur 2 établissements : l'Hôpital Saint-Thomas de Villeneuve de Bain de Bretagne (1,5 % de RHA groupés en erreur) et la MRC Saint-Thomas de Villeneuve de Bager Morvan (2,6 %).

## 2.2 Le recueil des molécules onéreuses

Le détail de l'analyse par établissement figure en annexe 2.

En 2015, 64 établissements publics et ESPIC sur 72 et 5 établissements privés sur 7 ont déclaré des molécules onéreuses dans le PMSI SSR.

En 2015, le montant global affecté aux molécules onéreuses et déclaré dans le PMSI SSR via FICHCOMP est de 2 177 605 euros soit une hausse de 12 % par rapport à 2014. Cette évolution s'explique par une meilleure exhaustivité du recueil des molécules onéreuses dans le PMSI SSR, encouragée par les modalités de répartition de l'enveloppe régionale dédiée au programme de soutien aux molécules onéreuses en SSR. Les années précédentes, l'enveloppe régionale était répartie entre les établissements à partir d'une enquête régionale ad-hoc alors qu'en 2015, la répartition repose sur les données déclarées dans le PMSI SSR. Le montant total de l'accompagnement régional est de 1.4 M€<sup>1</sup> pris sur le Fonds d'intervention régional (FIR).

Dans le cadre de la réforme du financement SSR, le compartiment dédié aux molécules onéreuses sera calculé à partir des molécules onéreuses déclarées dans le PMSI SSR. Il est donc essentiel que les établissements continuent à se mobiliser pour un recueil exhaustif des molécules onéreuses.

## 2.3 Le recueil des actes et consultations réalisés en externe

Le détail de l'analyse par établissement figure en annexe 3.

Actuellement, la rémunération des consultations externes est considérée comme incluse dans la DAF. En prévision de la réforme du financement, les établissements sont incités à recueillir les actes et consultations externes.

En 2015, seuls 13 établissements ont transmis les RSF relatifs aux consultations et actes externes. Le CH des Pays de Morlaix a débuté le recueil en 2015.

Au total, 75 732 actes et consultations externes (+23 % par rapport à 2014) sont déclarés pour un montant de 1 035 744 euros (+5 %).

En l'absence d'un cadre méthodologique précis, de grandes disparités de recueil sont constatées.

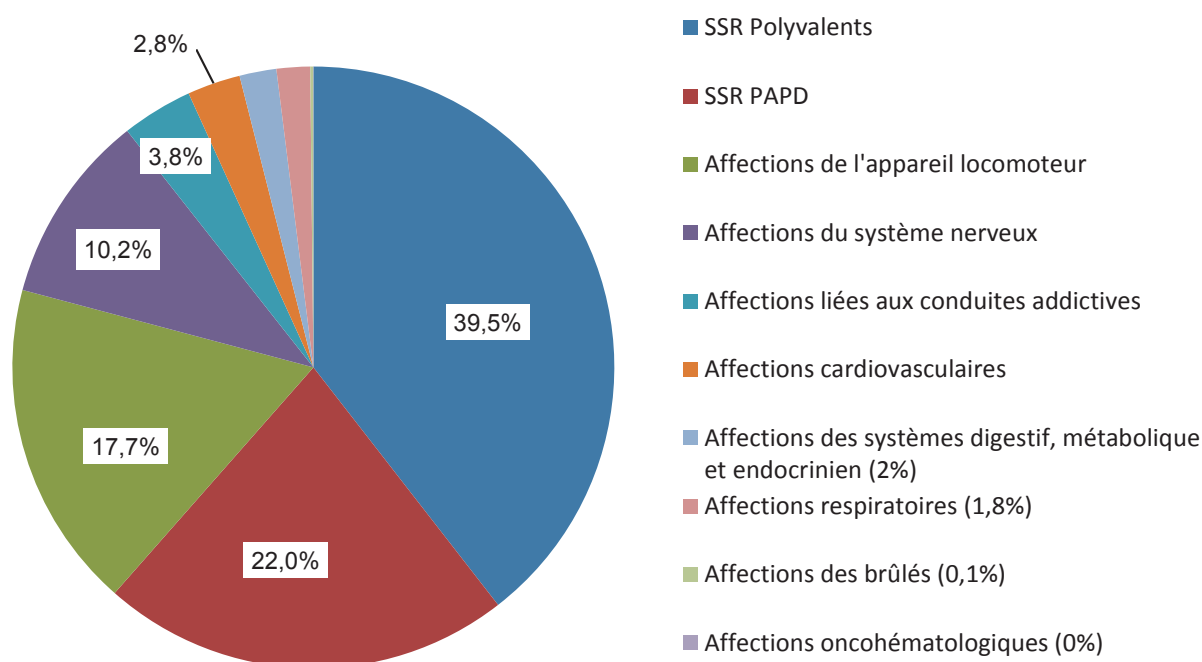
## 2.4 Le recueil des autorisations SSR

Le détail de l'analyse par établissement figure en annexes 4.a et 4.b.

Depuis le 1<sup>er</sup> janvier 2012, la déclaration du type de l'autorisation de l'unité médicale est obligatoire.

Pour chaque établissement, la cohérence de cette variable avec les autorisations SSR enregistrées dans ARHGOS est vérifiée.

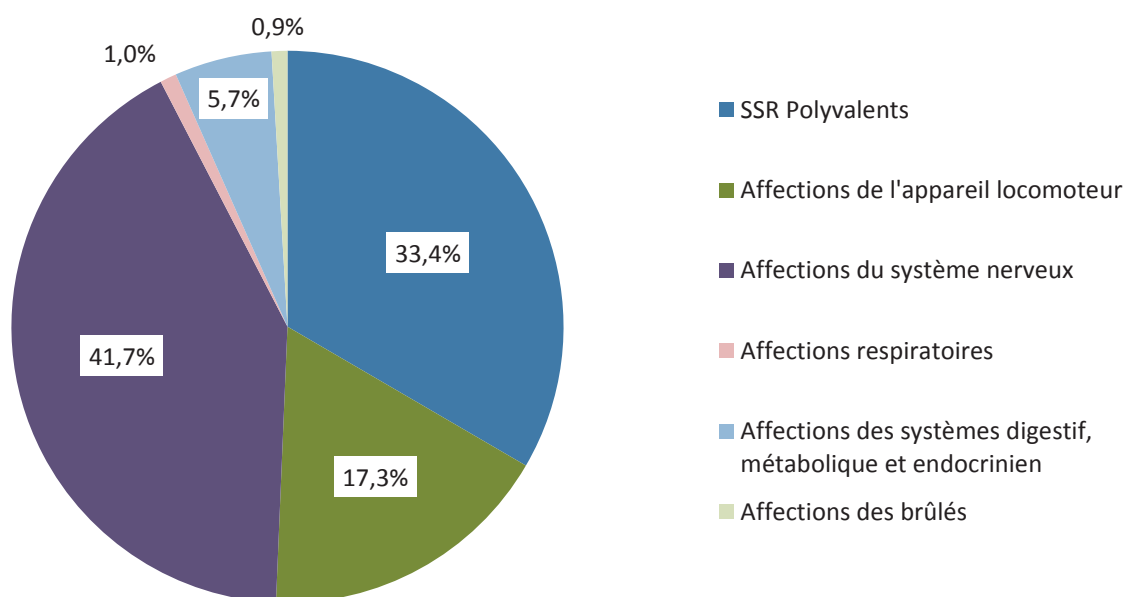
Graphique 2 : Répartition de l'activité SSR 2015 par type d'autorisation – Adultes – Région Bretagne



Sources : PMSI 2015

<sup>1</sup> M€ : million d'euros

Graphique 3 : Répartition de l'activité SSR 2015 par type d'autorisation – Enfants et adolescents – Région Bretagne



Sources : PMSI 2015

La répartition 2015 des journées de SSR par type d'autorisation est comparable à celle de 2014 au niveau régional. Les enfants accueillis en SSR polyvalents présentent des profils complexes et /ou une polypathologie, contrairement aux SSR polyvalents adultes, pour lesquels les patients sont en général moins complexes avec une moindre charge rééducative.

### 2.5 Le recueil des activités de rééducation-réadaptation

Depuis 2014, l'ensemble des établissements SSR décrit l'activité de rééducation-réadaptation à partir du CSARR.

L'analyse des indicateurs d'activité de rééducation-réadaptation (charge rééducative) met en avant une hétérogénéité du recueil expliquée notamment par l'appropriation inégale de la nouvelle nomenclature.

Par exemple, pour les SSR relatifs aux affections de l'appareil locomoteur en hospitalisation complète, le nombre d'actes d'appareillage par séjour varie fortement de 0,1 au CHU de Rennes à 13,6 au CRG de Chantepie. Ces différences s'expliquent notamment par l'hétérogénéité du recueil des actes de rééducation et d'apprentissage de l'utilisation d'appareillage.

## 3. Synthèse régionale – Activité 2015 et Évolution par rapport à 2014

### 3.1 Activité Globale

Le détail de l'analyse par établissement figure en annexe 5.a.

#### Précision méthodologique

Les journées de 2014 ont été proratisées dans le calcul des évolutions pour tenir compte des différences de période couverte par le recueil du PMSI SSR : 52 semaines en 2014 et 53 semaines en 2015.

En 2015, 1 868 367 journées ont été réalisées dans les services SSR des établissements bretons, soit une hausse de 0,9 % par rapport à 2014 (soit 17 570 journées supplémentaires). Cette évolution est inférieure à la projection fixée par l'IPA SSR régional (+3 %).

L'évolution de l'activité des établissements bretons est comparable à celle observée en France métropolitaine (+1 %).

L'activité SSR diminue dans les territoires de santé N°3 et 7 alors qu'elle progresse dans les six autres territoires.

A l'exception des territoires de santé N°1, 2 et 6, l'évolution constatée en nombre de journées entre 2014 et 2015 est inférieure à l'évolution moyenne annuelle fixée par territoire de santé dans le cadre des IPA SSR. (cf tableau 1)



Tableau 1 : Volume d'activité 2015 par territoire de santé et évolution par rapport aux IPA

Territoire de santé	Nombre de journées 2015	Evolution / à 2014	IPA Evolution moyenne annuelle attendue (2014-2016)
1 - Brest - Carhaix - Morlaix	371 753	1,1%	-0,5%
2 - Quimper - Douarnenez - Pont l'Abbé	231 916	3,4%	0,6%
3 - Lorient - Hennebont	240 790	-2,1%	3,3%
4 - Vannes - Ploërmel - Malestroit	174 931	1,3%	6,6%
5 - Rennes - Redon - Fougères - Vitré	440 473	1,3%	5,1%
6 - Saint-Malo - Dinan	139 747	2,4%	1,5%
7 - Saint-Brieuc - Lannion - Guingamp	205 706	-0,7%	4,1%
8 - Loudéac - Pontivy	63 051	2,4%	5,1%
<b>Bretagne</b>	<b>1 868 367</b>	<b>0,9%</b>	<b>3,0%</b>

Sources : PMSI 2014-2015

→ Hausses d'activité importantes (> à 10 %) par rapport à 2014

A l'Hôtel Dieu de Pont l'Abbé, l'activité augmente de 48,7 % suite à la restructuration de l'établissement avec la fermeture de la chirurgie au 1<sup>er</sup> janvier 2014.

L'augmentation de l'activité constatée au CH de Plouguernevel (+19,9 %) s'explique par un retour à une activité standard dans l'unité de SSR. Sur les deux dernières années, l'établissement rencontrait des difficultés de recrutement de patients liées au changement de plusieurs médecins adresseurs.

Au CH de Cancale, l'augmentation de l'activité (+13,4 %) s'explique par l'ouverture de 2 lits de SSR suite au changement de site.

A la Fondation Ildys site de Mathieu Donnart, l'augmentation de l'activité (+12,4 %) est liée au développement de la chirurgie programmée au CHU de Brest.

Au CHM de Plérin, la hausse d'activité (+12,3 %) constatée s'explique par un défaut d'exhaustivité du recueil PMSI SSR en 2014.

Au Pôle Saint-Hélier de Rennes, l'activité augmente de 11,7 % suite à l'ouverture de 24 lits de SSR pour les affections neurologiques au 1<sup>er</sup> mars 2015.

L'augmentation de l'activité constatée à la clinique Ker Lena de Roscoff (+11,4 %) s'explique par la poursuite du déploiement des SSR Locomoteur en hospitalisation partielle initié en 2014.

L'augmentation de l'activité constatée au CH de Le Palais (+10,8 %) s'explique par un retour à une activité standard dans l'unité de SSR. En 2014, une irrégularité des réunions de coordination et d'orientation, qui ont pour objectif d'anticiper les projets thérapeutiques des patients, était constatée. En l'absence de ces réunions, des patients relevant du SSR restaient en court séjour.

A l'hôpital Saint-Thomas de Villeneuve de Bain de Bretagne, l'activité augmente de 10,6 %. Cette évolution s'explique par la réduction de l'activité du service de SSR PAPD en 2014 suite au départ d'un médecin pour une année.

→ Baisse d'activité importantes (< à -10 %) par rapport à 2014

Au CH de Guingamp, l'activité diminue globalement de 13 %. Seule l'activité des SSR neurologiques est en augmentation. Les capacités sont constantes.

A l'établissement de santé Le Divit de Ploemeur, la baisse d'activité (-10,5 %) s'explique par un défaut d'exhaustivité des données PMSI SSR suite au changement de logiciel de gestion du dossier informatisé du patient.

### 3.2 Activité selon le type de prise en charge

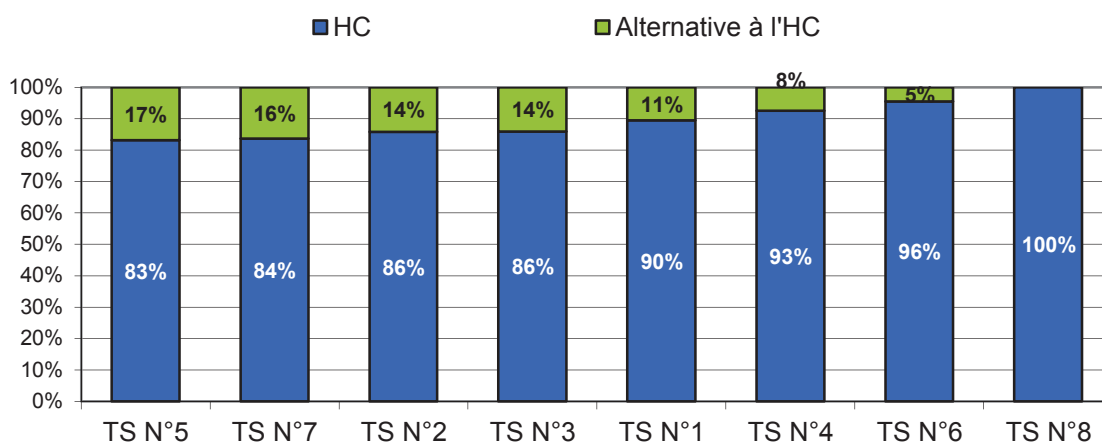
Le détail de l'analyse par établissement figure en annexe 5.a.

En Bretagne, 87,5 % de l'activité SSR est réalisée en hospitalisation complète. L'hospitalisation de jour ou de nuit représente 10,8 % des journées prises en charge et les traitements et cures ambulatoires (TCA) 1,7 %.

La part des alternatives à l'hospitalisation complète<sup>2</sup> est supérieure à celle constatée en France métropolitaine (12,5 % contre 9,5 %). Elle connaît une légère progression, +0,8 point par rapport à 2014 soit 17 740 journées supplémentaires.

Des inégalités entre les territoires de santé sont constatées sur le développement des alternatives à l'hospitalisation complète. La part des alternatives à l'hospitalisation complète varie de 0 % sur le territoire de santé N°8 à 17 % dans le territoire de santé N°5.

Graphique 4 : Répartition de l'activité par type de prise en charge et par territoire de santé



Sources : PMSI 2015

Par rapport à 2014, l'hospitalisation partielle progresse de 2,4 points dans le territoire de santé N°1, de 1,4 point dans le territoire de santé N°7 et de 0,9 point dans le territoire de santé N°3. Dans les territoires de santé N°2, 5 et 6, la progression est autour de 0,5 point.

34 établissements sur 79 pratiquent l'hospitalisation partielle.

En 2015, trois établissements ont mis en place l'hôpital de jour alors qu'en 2014 la totalité de l'activité de ces établissements était réalisée en hospitalisation complète :

- Hôtel Dieu de Pont l'Abbé, développement de l'hospitalisation partielle pour les affections des systèmes digestif, métabolique et endocrinien ;
- Fondation Ildys site de Ty Yann, développement de l'hospitalisation partielle pour la prise en charge des enfants et adolescents en SSR polyvalents ;
- Centre de post-cure l'Avancée de St Brieuc, développement de l'hospitalisation partielle pour les affections liées aux conduites addictives.

#### → Progressions importantes de l'hospitalisation partielle

Au Patis Fraux de Vern sur Seiche et à la clinique Ker Léna de Roscoff, l'hospitalisation partielle progresse respectivement de 9,2 et 8,8 points.

#### → Baisse importantes de l'hospitalisation partielle

Au centre médical Rey Leroux de La Bouëxière, l'hospitalisation partielle baisse de 7,2 points (20,3 % en 2015 contre 27,5 % en 2014).

<sup>2</sup> L'hospitalisation partielle regroupe l'hôpital de jour ou de nuit et les traitements et cures ambulatoires.

→ Focus sur les semaines en hospitalisation complète avec absence du patient le week-end

Les semaines en hospitalisation complète avec absence du patient le week-end regroupent les hospitalisations de semaine et les séjours en hospitalisation complète avec permission le week-end.

Ces hospitalisations représentent 9,4 % des semaines d'hospitalisation complète, soit un ratio stable par rapport à 2013 et 2014. Ce mode de prise en charge est principalement développé dans les centres spécialisés et les SSR pédiatriques.

→ Focus sur les alternatives à l'hospitalisation complète dans les SSR spécialisés Adultes

En Bretagne, l'hospitalisation partielle se développe dans les SSR spécialisés adultes en substitution à l'hospitalisation complète sauf pour les SSR PAPD et neurologiques chez lesquels la part reste stable. En 2015, la part de l'hospitalisation partielle pour les SSR spécialisés adultes est de 18,2 %. C'est 1 point de plus qu'en 2014.

Tableau 2 : Part de l'hospitalisation partielle par SSR spécialisés adultes entre 2013 et 2015

	Part de l'activité réalisée en hospitalisation partielle			
	2013	2014	2015	Tendance
Affections cardiovasculaires	41,7%	43,2%	44,7%	
Affections de l'appareil locomoteur	29,0%	29,2%	31,7%	
Affections du système nerveux	25,4%	25,8%	25,2%	
Affections des systèmes digestif, métabolique et endocrinien	11,8%	13,8%	16,7%	
Affections respiratoires	13,0%	12,9%	15,5%	
Affections liées aux conduites addictives	13,9%	14,3%	15,3%	
PAPD	1,6%	1,5%	1,8%	
<b>Bretagne</b>	<b>16,7%</b>	<b>17,2%</b>	<b>18,2%</b>	

Sources : PMSI 2013-2015

En Bretagne, depuis 2012, plusieurs leviers sont mobilisés pour favoriser le développement de l'hospitalisation partielle en SSR spécialisés adultes :

- élaboration d'un référentiel régional pour les SSR PAPD, respiratoires et nutritionnels ;
- inscription dans les CPOM des niveaux d'activité attendus en hospitalisation partielle ;
- renouvellement des autorisations avec l'exigence d'une mise en œuvre des autorisations ambulatoires ;
- mutualisation des plateaux techniques et des compétences entre spécialités proches pour gagner en efficacité (SSR locomoteurs – neurologiques et SSR cardiologiques – respiratoires) ;
- incitation financière avec maintien de la DAF lors des conversions.

### 3.3 Étude de la file active en SSR

Le détail de l'analyse par établissement figure en annexe 5.b.

En 2015, 57 431<sup>3</sup> patients ont été pris en charge dans les services SSR de la région Bretagne, soit 1 442 patients de plus qu'en 2014.

Un patient sur deux est âgé de 75 ans et plus.

Dans un quart des établissements, la part des 75 ans et plus est supérieure à 80 %.

Les territoires de santé N°6 et 8 n'ont pas d'offre de SSR pédiatriques.

Dans cinq établissements SSR, la part des décès est supérieure à 10 % : établissement de santé Le Divit de Ploemeur (20,6 %), CH de Josselin (15,8 %), CH Basse Vilaine de Nivillac (13,1 %), CH de Dinan (12 %) et clinique des Augustines de Malestroit (10,3 %). Ces établissements ont des lits dédiés aux soins palliatifs dans leurs services SSR.

→ Focus sur la consommation de soins en SSR en Bretagne

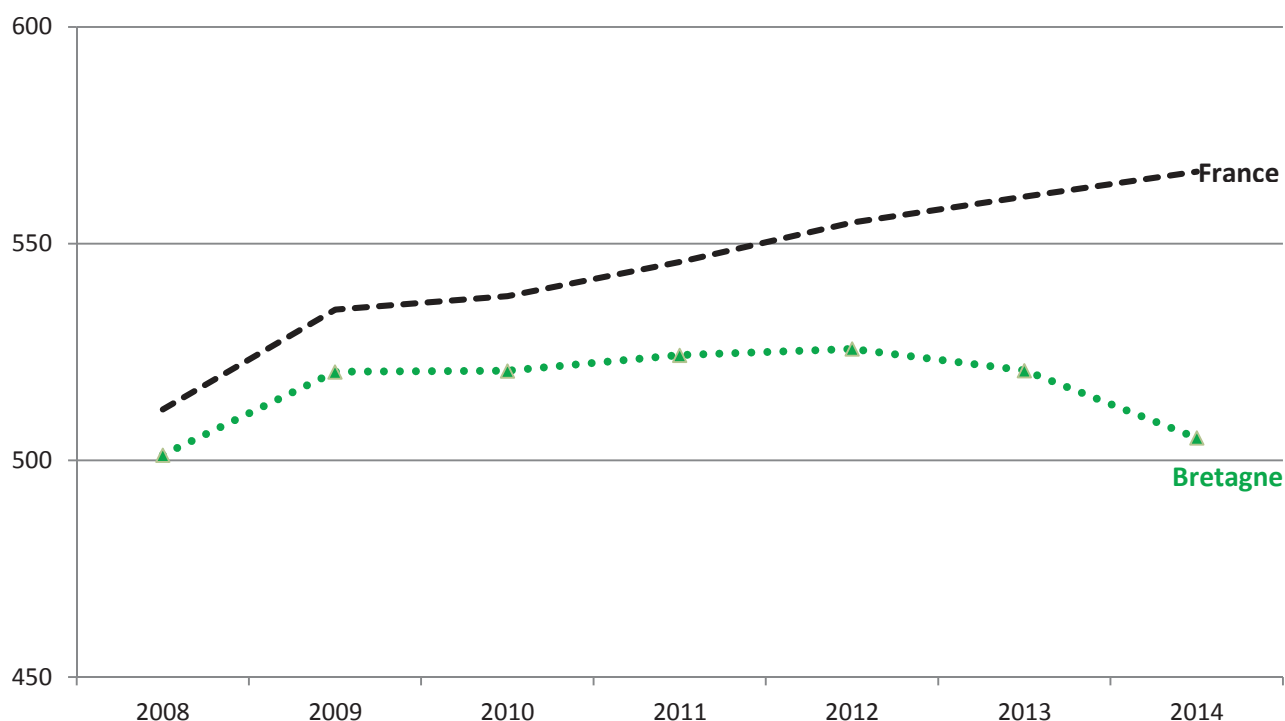
#### Précision méthodologique

La consommation de soins en SSR est estimée à partir du taux de recours standardisé selon l'âge et le sexe.

Le taux de recours standardisé (par l'âge et le sexe) permet la comparaison entre territoire en gommant les effets de la structure de la population. Il est établi en appliquant les taux de recours de chaque tranche d'âge quinquennale et sexe d'un territoire à la structure de population nationale. Il s'interprète comme le taux de recours qu'aurait le territoire s'il avait la structure de la population nationale. Il est calculé à partir des données du PMSI SSR.

En Bretagne, sur la période 2008-2014, le taux de recours aux SSR est inférieur à celui constaté au niveau national (en 2014, 505 journées pour 1 000 habitants contre 567). En termes d'évolution, compte tenu de la structure de la population, le recours aux SSR baisse et retrouve le niveau de 2008 alors qu'au niveau national, il a tendance à augmenter.

Graphique 5 : Taux de recours standardisés aux SSR exprimés en nombre de journées pour 1 000 habitants entre 2008 et 2014



Sources : SCANSANTE

<sup>3</sup> Le nombre de patients est calculé à partir du N° de chaînage.

### 3.4 Description de l'activité SSR relative aux adultes

*Le détail de l'analyse par établissement figure en annexes 6.*

L'activité SSR relative aux adultes représente 96 % des journées d'hospitalisation SSR en Bretagne.

Les spécialités SSR relatives aux affections oncohématologiques et aux affections des brûlés ne sont pas détaillées dans la synthèse mais les résultats sont disponibles dans les annexes 6.h et 6.i.

#### → SSR Polyvalents – Adultes

*Le détail de l'analyse par établissement figure en annexe 6.a.*

Chez les adultes, 60 établissements dont 30 mono-activité, sont autorisés pour les SSR polyvalents. En moyenne, on comptabilise 32 lits de SSR polyvalents dans les établissements mono-activité. Le nombre moyen de lits varie de 10 lits au CH de Crozon à 93 lits au CSSR Korn-Er-Houët de Colpo.

En Bretagne, les SSR polyvalents relatifs aux adultes représentent 38 % des journées d'hospitalisation, soit 1 point de moins qu'en 2014.

La population accueillie dans cette spécialité est âgée, l'âge médian étant de 81 ans.

La totalité des journées de SSR polyvalents relatifs aux adultes est prise en charge en hospitalisation complète.

#### **Dépendance<sup>4</sup>**

Les patients pris en charge en SSR polyvalents adultes sont très dépendants : le score moyen de dépendance physique à l'entrée en SSR est de 9,5 et le score moyen de dépendance cognitive est de 3,4.

Au regard des scores moyens de dépendance physique, des disparités sont constatées :

- 6 établissements affichent des scores moyens de dépendance physique > à 11 dont le CH des Pays de Morlaix où le score moyen de dépendance physique est de 11,6 ;
- 8 établissements affichent des scores moyens de dépendance physique < à 8 dont le CH de Dinan où le score moyen de dépendance physique est de 6,4.

Le score moyen de dépendance cognitive varie de 2,2 au CSSR Les Châtelets de Ploufragan à 5,4 au CH des Pays de Morlaix.

#### **Part des séjours post-chirurgicaux**

33 % des séjours relatifs aux SSR polyvalents adultes font suite à une intervention chirurgicale. Le délai médian entre la date d'intervention et l'entrée en SSR est de 7 jours.

La part des séjours post-chirurgicaux varie fortement de 6,3 % à la clinique les Glénan de Bénodet à 67 % à la MRC Kéraliguen de Ploemeur.

#### **Activité de rééducation**

En hospitalisation complète, la charge rééducative est faible.

En moyenne, 0,6 acte de prise en charge à visée thérapeutique est réalisé par journée de présence. La prise en charge rééducative varie de 0,1 acte au CH de St Malo à 1,7 acte au CH de Crozon.

Par séjour, en moyenne, 3,2 actes d'évaluation sont réalisés. De fortes disparités sont constatées : le nombre moyen d'actes d'évaluation par séjour varie de 0,1 au CH de Le Palais à 39,7 au CH de Guingamp.

Par séjour, en moyenne, 0,4 acte d'appareillage est réalisé. Le nombre moyen d'actes d'appareillage par séjour varie de 0 à 4,7 au CHU de Rennes.

#### → Affections de l'appareil locomoteur - Adultes

*Le détail de l'analyse par établissement figure en annexes 6.b et 6.c.*

En région Bretagne, 21 établissements spécialisés pour les affections de l'appareil locomoteur sont autorisés pour la prise en charge des adultes. Chaque territoire de santé a au moins un établissement autorisé pour cette spécialité SSR. Le CRF de Tréboul et le Patis Fraux de Vern sur Seiche sont mono-activité en 2015.

Les affections de l'appareil locomoteur chez les adultes représentent 17 % des journées régionales d'hospitalisation SSR.

<sup>4</sup> Aide à la l'interprétation des scores de dépendance.

Le score de dépendance physique varie de 4 (pas dépendant) à 16 (très dépendant).

Le score de dépendance cognitive varie de 2 (pas dépendant) à 8 (très dépendant).

### **Hospitalisation complète**

68 % des journées relatives aux affections de l'appareil locomoteur adultes sont réalisées en hospitalisation complète.

En hospitalisation complète, l'âge médian des patients accueillis en SSR spécialisés pour les affections de l'appareil locomoteur est de 68 ans. A noter qu'au CRG de Chantepie et au CH des Marches de Bretagne d'Antrain, l'âge médian est respectivement de 81 et 80 ans ; ces établissements ont une vocation gériatrique.

#### **Dépendance**

Les patients pris en charge en hospitalisation complète pour les affections de l'appareil locomoteur adultes sont généralement dépendants.

Le score moyen de dépendance physique à l'entrée en SSR est de 7,5 : il varie de 4 au Patis Fraux de Vern sur Seiche à 11,6 à la Maison de Velleda de Plancoët. 4 établissements ont un score moyen de dépendance physique supérieur à 9.

Le score moyen de dépendance cognitive est de 2,7 : il varie de 2 au CHU de Rennes à 4,8 au CHCB de Pontivy.

#### **Part des séjours post-chirurgicaux**

En hospitalisation complète, 54 % des séjours relatifs aux affections de l'appareil locomoteur adultes font suite à une intervention chirurgicale. Le délai médian entre la date d'intervention et l'entrée en SSR est de 6 jours.

La part des séjours post-chirurgicaux varie de 0 % au Patis Fraux de Vern sur Seiche à 89 % à la clinique des Augustines de Malestroit. Le délai médian entre l'intervention chirurgicale et l'entrée en SSR est nettement plus long au Pôle St Héliier de Rennes (12 jours), au CRF de Kerpape et au CH de Lannion (11 jours) ce qui révèle peut-être un manque d'anticipation pour l'orientation des patients ou une chirurgie plus lourde.

#### **Activité de rééducation**

En hospitalisation complète, la prise en charge rééducative pour les affections de l'appareil locomoteur adultes est intense.

En moyenne, 1,9 acte de prise en charge à visée thérapeutique sont réalisés par journée de présence. La prise en charge rééducative varie de 0,6 acte au CHBA de Vannes à 4,2 actes au CHU de Rennes.

Par séjour, en moyenne, 8,8 actes d'évaluation sont réalisés, soit 1 acte de plus par séjour qu'en 2014. De fortes disparités sont constatées : le nombre moyen d'actes d'évaluation par séjour varie de 0,5 au CHBA de Vannes à 92 au Pôle St Héliier de Rennes.

Par séjour, en moyenne, 2,7 actes d'appareillage sont réalisés. Le nombre moyen d'actes d'appareillage par séjour varie de 0,1 au CHU de Rennes à 13,6 au CRG de Chantepie.

### **Hospitalisation partielle**

32 % des journées relatives aux affections de l'appareil locomoteur adultes sont réalisées en hospitalisation partielle, soit 2,5 points de plus qu'en 2014.

4 établissements (CHU de Brest, CH de Redon, Maison de Velleda de Plancoët et CHCB de Pontivy) ne proposent pas d'alternative à l'hospitalisation complète pour cette spécialité de SSR.

En hospitalisation partielle, l'âge médian des patients accueillis en SSR locomoteur est de 51 ans. A noter qu'au CRG de Chantepie, l'âge médian est de 78 ans pour un établissement à identité gériatrique.

#### **Dépendance**

Les patients pris en charge en hospitalisation partielle pour les affections de l'appareil locomoteur adultes sont peu dépendants.

Le score moyen de dépendance physique à l'entrée en SSR est de 4,7 : il varie de 4 au Patis Fraux de Vern sur Seiche et au CHU de Rennes à 7 au CH de Lannion. Près des deux tiers des établissements ont un score moyen de dépendance physique inférieur à 5.

Le score moyen de dépendance cognitive est de 2,2.

#### **Part des séjours post-chirurgicaux**

En hospitalisation partielle, 18,6 % des séjours relatifs aux affections de l'appareil locomoteur adultes font suite à une intervention chirurgicale. Le délai médian entre la date d'intervention et l'entrée en SSR est de 48 jours.

#### **Activité de rééducation**

En hospitalisation partielle, la prise en charge rééducative pour les affections de l'appareil locomoteur adultes est intense.

En moyenne, 2,6 actes de prise en charge à visée thérapeutique sont réalisés par journée de présence. La prise en charge rééducative varie de 1,4 acte au CHU de Rennes à 7,2 actes au CH de Guingamp.

Par séjour, en moyenne, 2,3 actes d'évaluation sont réalisés. Le nombre moyen d'actes d'évaluation par séjour varie de 0,6 au Pôle St Héliier de Rennes à 23,5 au CH de Guingamp.

Par séjour, en moyenne, 0,6 acte d'appareillage est réalisé. Le nombre moyen d'actes d'appareillage par séjour varie de 0,1 au CH de Guingamp à 2,6 au CHIC de Quimper.

## → Affections du système nerveux - Adultes

Le détail de l'analyse par établissement figure en annexes 6.d et 6.e.

En région Bretagne, 16 établissements spécialisés pour les affections du système nerveux sont autorisés pour la prise en charge des adultes. Chaque territoire de santé a au moins un établissement autorisé pour cette spécialité SSR.

Les affections du système nerveux chez les adultes représentent 10 % des journées régionales d'hospitalisation SSR, soit 1 point de plus qu'en 2014.

### Hospitalisation complète

75 % des journées relatives aux affections du système nerveux sont réalisées en hospitalisation complète.

En hospitalisation complète, l'âge médian des patients accueillis en SSR spécialisés pour les affections du système nerveux adultes est de 60 ans. A noter qu'au CRG de Chantepie, l'âge médian est de 83 ans.

### Dépendance

Les patients pris en charge en hospitalisation complète pour les affections du système nerveux adultes sont très dépendants.

Le score moyen de dépendance physique à l'entrée en SSR est de 10,4 : il varie de 8,6 au CMP de Rennes Beaulieu à 11,6 au CRG de Chantepie et au CH de Redon. Les trois quarts des établissements ont un score moyen de dépendance physique supérieur à 9,5.

Le score moyen de dépendance cognitive est de 4 : il varie de 2,7 au CH de Guingamp à 5,4 au CHCB de Pontivy.

### Part des séjours post-chirurgicaux

En hospitalisation complète, 13,6 % des séjours relatifs aux affections du système nerveux adultes font suite à une intervention chirurgicale. Le délai médian entre la date d'intervention et l'entrée en SSR est de 19 jours.

La part des séjours post-chirurgicaux varie de 0 % au CHIC de Quimper à 26,8 % au CH de Lannion. A noter qu'au CRF de Kerpape, le délai médian entre l'intervention chirurgicale et l'entrée en SSR est nettement plus long (57 jours).

### Activité de rééducation

En hospitalisation complète, la prise en charge rééducative pour les affections du système nerveux adultes est intense.

En moyenne, 2,7 actes de prise en charge à visée thérapeutique sont réalisés par journée de présence. La prise en charge rééducative varie de 1,6 acte au CHBA de Vannes à 5,4 actes au CH de Guingamp.

Par séjour, en moyenne, 31,1 actes d'évaluation sont réalisés, soit 8 actes de plus par séjour qu'en 2014. De fortes disparités sont constatées : le nombre moyen d'actes d'évaluation par séjour varie de 2,6 au CHCB de Pontivy à 117 au Pôle St Hélier de Rennes.

Par séjour, en moyenne, 3,7 actes d'appareillage sont réalisés. Le nombre moyen d'actes d'appareillage par séjour varie de 0,8 au CHU de Brest à 15,4 au CH de Guingamp.

### Hospitalisation partielle

25 % des journées relatives aux affections du système nerveux adultes sont réalisées en hospitalisation partielle. La part de l'hospitalisation partielle a baissé de 0,6 point dans cette spécialité par rapport à 2014.

2 établissements (CH de Redon et CHCB de Pontivy) ne proposent pas d'alternative à l'hospitalisation complète pour cette spécialité de SSR. Le CH de Guingamp a mis en place l'hospitalisation de jour pour cette spécialité de SSR en 2015.

En hospitalisation partielle, l'âge médian des patients accueillis en SSR spécialisés pour les affections du système nerveux adultes est de 52 ans. A noter qu'au CRG de Chantepie, l'âge médian est de 79 ans.

### Dépendance

Les patients pris en charge en hospitalisation partielle pour les affections du système nerveux adultes sont dépendants.

Le score moyen de dépendance physique à l'entrée en SSR est de 7,4 : il varie de 6,1 au CHU de Brest à 8,6 au CH de St Brieuc. 60 % des établissements ont un score moyen de dépendance physique inférieur à 7.

Le score moyen de dépendance cognitive est de 3,1 : il varie de 2,2 au CH de Guingamp à 3,6 au CH de St Brieuc.

### Activité de rééducation

En hospitalisation partielle, la prise en charge rééducative pour les affections du système nerveux adultes est intense.

En moyenne, 2,3 actes de prise en charge à visée thérapeutique sont réalisés par journée de présence. La prise en charge rééducative varie de 1,6 acte au CRF de Kerpape à 4,5 actes au CH de St Malo.

Par séjour, en moyenne, 1,5 acte d'évaluation sont réalisés. De fortes disparités sont constatées : le nombre moyen d'actes d'évaluation par séjour varie de 0,4 au CRF de Kerpape à 13,4 au CH de Guingamp.

Par séjour, en moyenne, 0,6 acte d'appareillage est réalisé. Le nombre moyen d'actes d'appareillage par séjour varie de 0,1 au CH de Guingamp à 2,4 au CRG de Chantepie.

## → Affections cardiovasculaires - Adultes

Le détail de l'analyse par établissement figure en annexe 6.f.

En Bretagne, 7 établissements sont autorisés pour la prise en charge des affections cardiovasculaires adultes. Le territoire de santé N° 8 n'a pas d'autorisation pour cette spécialité de SSR.

En région, les affections cardiovasculaires adultes représentent 2,7 % des journées d'hospitalisation SSR. La clinique St Yves de Rennes et le CHM de Roscoff site St Luc réalisent à eux deux 63 % de l'activité régionale relative aux affections cardiovasculaires.

### Hospitalisation complète

55 % des journées relatives aux affections cardiovasculaires adultes sont réalisées en hospitalisation complète.

En hospitalisation complète, l'âge médian des patients accueillis en SSR spécialisés pour les affections cardiovasculaires adultes est de 63 ans.

#### Dépendance

Les patients pris en charge en hospitalisation complète pour les affections cardiovasculaires adultes sont peu dépendants.

Le score moyen de dépendance physique à l'entrée en SSR est de 5,1 : il varie de 4 au CH de Paimpol à 5,5 à la Fondation Ildys site de St Luc.

Le score moyen de dépendance cognitive est de 2,8 : il varie de 2 au CH de Paimpol à 4 à la Fondation Ildys site de St Luc.

#### Part des séjours post-chirurgicaux

En hospitalisation complète, 47 % des séjours relatifs aux affections cardiovasculaires adultes font suite à une intervention chirurgicale. Le délai médian entre la date d'intervention et l'entrée en SSR est de 44 jours.

La part des séjours post-chirurgicaux varie de 26 % à la Fondation Ildys site de St Luc à 97 % au CH de Paimpol. A noter qu'à la clinique St Yves de Rennes, le délai médian entre l'intervention chirurgicale et l'entrée en SSR n'est que de 7 jours.

#### Activité de rééducation

En hospitalisation complète, la prise en charge rééducative pour les affections cardiovasculaires adultes est intense.

En moyenne, 2,4 actes de prise en charge à visée thérapeutique sont réalisés par journée de présence. La prise en charge rééducative varie de 1,5 acte au CRF de Kerpape à 3,3 actes à la Fondation Ildys site de St Luc.

Par séjour, en moyenne, 1,7 acte d'évaluation est réalisé. Le nombre moyen d'actes d'évaluation par séjour varie de 0,6 au CH de Paimpol à 2,4 à la clinique St Yves de Rennes et à la Fondation Ildys site de St Luc.

### Hospitalisation partielle

45 % des journées relatives aux affections cardiovasculaires adultes sont réalisées en hospitalisation partielle. L'hospitalisation partielle progresse d'1,5 point par rapport à 2014.

2 établissements (CHBA de Vannes et Hôpital Arthur Gardiner de Dinard) réalisent l'intégralité de leur activité relative aux affections cardiovasculaires adultes en hospitalisation partielle.

Le CH de Paimpol et la Fondation Ildys site de St Luc affichent les taux de prise en charge en hospitalisation partielle les plus faibles, respectivement 24 % et 29 %, soit 4 et 5 points de plus qu'en 2014.

En hospitalisation partielle, l'âge médian des patients accueillis en SSR spécialisés pour les affections cardiovasculaires adultes est de 60 ans.

#### Dépendance

Les patients pris en charge en hospitalisation partielle pour les affections cardiovasculaires adultes sont peu dépendants.

Le score moyen de dépendance physique à l'entrée en SSR est de 4,5 et le score moyen de dépendance cognitive est de 2,4.

#### Part des séjours post-chirurgicaux

En hospitalisation partielle, 21 % des séjours relatifs aux affections cardiovasculaires adultes font suite à une intervention chirurgicale.

#### Activité de rééducation

En hospitalisation partielle, la prise en charge rééducative pour les affections cardiovasculaires adultes est intense.

En moyenne, 2,3 actes de prise en charge à visée thérapeutique sont réalisés par journée de présence. La prise en charge rééducative varie de 1 acte au CHBA de Vannes à 3,9 actes à la Fondation Ildys site de St Luc.

Par séjour, en moyenne, 1,3 acte d'évaluation est réalisé. Le nombre moyen d'acte d'évaluation par séjour varie de 0 au CHBA de Vannes à 2,3 à la clinique St Yves de Rennes.



## → Affections respiratoires - Adultes

*Le détail de l'analyse par établissement figure en annexe 6.g.*

En Bretagne, 9 établissements sont autorisés pour la prise en charge des affections respiratoires relatives aux adultes. Le territoire de santé N°6 n'a pas d'autorisation pour cette spécialité de SSR. En 2015, cette spécialité SSR a été mise en place au CH de St Brieuc en hospitalisation partielle uniquement.

En région, les affections respiratoires relatives aux adultes représentent 1,8 % des journées d'hospitalisation SSR.

### **Hospitalisation complète**

84,5 % des journées relatives aux affections respiratoires adultes sont réalisées en hospitalisation complète.

En hospitalisation complète, l'âge médian des patients accueillis en SSR spécialisés pour les affections respiratoires adultes est de 65 ans.

### **Dépendance**

Les patients pris en charge en hospitalisation complète pour les affections respiratoires adultes sont peu dépendants.

Le score moyen de dépendance physique à l'entrée en SSR est de 5,6 et le score moyen de dépendance cognitive est de 2,7.

### **Activité de rééducation**

En hospitalisation complète, la prise en charge rééducative pour les affections respiratoires adultes est intense.

En moyenne, 2,5 actes de prise en charge à visée thérapeutique sont réalisés par journée de présence. La prise en charge rééducative varie de 1,3 acte au CH de Quimperlé à 3,4 actes à la Fondation Ildys site de Pérharidy.

Par séjour, en moyenne, 4,5 actes d'évaluation sont réalisés. Le nombre moyen d'actes d'évaluation par séjour varie de 1,6 à la polyclinique St Laurent de Rennes à 8,4 au CH des Pays de Morlaix.

### **Hospitalisation partielle**

15,5 % des journées relatives aux affections respiratoires adultes sont réalisées en hospitalisation partielle. C'est 2,6 points de plus qu'en 2014.

Trois établissements (CH de St Brieuc, CRF de Kerpape et CHBA de Vannes) réalisent l'intégralité de leur activité relative aux affections respiratoires adultes en hospitalisation partielle.

Le CH de Quimperlé et le CHCB de Pontivy ne proposent pas d'alternative à l'hospitalisation complète pour cette spécialité de SSR.

En hospitalisation partielle, l'âge médian des patients accueillis en SSR spécialisés pour les affections respiratoires adultes est de 63 ans.

### **Dépendance**

Les patients pris en charge en hospitalisation partielle pour les affections respiratoires adultes sont peu dépendants.

Le score moyen de dépendance physique à l'entrée en SSR est de 4,3 et le score moyen de dépendance cognitive est de 2.

### **Activité de rééducation**

En hospitalisation partielle, la prise en charge rééducative pour les affections respiratoires adultes est intense.

En moyenne, 2,6 actes de prise en charge à visée thérapeutique sont réalisés par journée de présence. La prise en charge rééducative varie de 1,3 acte à la polyclinique St Laurent de Rennes et au CHBA de Vannes à 3,6 actes au CH des Pays de Morlaix.

Par séjour, en moyenne, 1,6 acte d'évaluation est réalisé. Le nombre moyen d'actes d'évaluation par séjour varie de 0 à la polyclinique St Laurent de Rennes à 5,1 au CH des Pays de Morlaix.

## → Affections des systèmes digestif, métabolique et endocrinien

*Le détail de l'analyse par établissement figure en annexe 6.h.*

En Bretagne, 3 établissements (Fondation Ildys site de Pérharidy, clinique St Yves de Rennes et Hôtel Dieu de Pont l'Abbé) sont autorisés pour la prise en charge des affections des systèmes digestif, métabolique et endocrinien relatives aux adultes. Cette spécialité SSR représente 2 % des journées d'hospitalisation SSR.

A la Fondation Ildys site de Pérharidy, 40 % de l'activité relative à cette spécialité est prise en charge en hospitalisation partielle alors que la clinique St Yves ne propose pas d'alternative à l'hospitalisation complète pour cette spécialité.

A la clinique St Yves de Rennes, la part des séjours post chirurgicaux est plus élevée : 24,7 % vs 2,3 %.

## → Affections liées aux conduites addictives - Adultes

Le détail de l'analyse par établissement figure en annexe 6.j.

En Bretagne, 7 établissements dont 5 mono-activité, sont autorisés pour la prise en charge des affections liées aux conduites addictives. Les territoires de santé N°4, 6 et 8 n'ont pas d'autorisation pour cette spécialité de SSR, tandis que les territoires de santé N°3 et 5 en ont deux.

En région, les affections liées aux conduites addictives représentent 4 % des journées d'hospitalisation SSR.

En 2015, le CHIC de Quimper et le CPC l'Avancée de St Brieuc ont développé des alternatives à l'hospitalisation complète.

### **Dépendance**

Les patients pris en charge pour les affections liées aux conduites addictives sont peu dépendants.

Le score moyen de dépendance physique à l'entrée en SSR est de 4,5.

Le score moyen de dépendance cognitive est de 4,5 : il varie de 3,6 au CPC Le Phare de Lorient à 5,4 au CHIC de Quimper.

### **Activité de rééducation**

La prise en charge rééducative pour les affections liées aux conduites addictives est peu développée.

En moyenne, 0,5 acte de prise en charge à visée thérapeutique est réalisé par journée de présence. Par séjour, en moyenne, 0,5 acte d'évaluation est réalisé.

## → Affections de la personne âgée polypathologique dépendante ou à risque de dépendance (PAPD)

Le détail de l'analyse par établissement figure en annexes 6.k et 6.l.

En région Bretagne, 25 établissements sont autorisés pour la prise en charge des SSR PAPD. Le CH de Tréguier est mono-activité et a développé les deux modalités d'accueil.

Les SSR PAPD représentent 21 % des journées d'hospitalisation SSR.

### **Hospitalisation complète**

98 % des journées relatives aux SSR PAPD sont réalisées en hospitalisation complète.

En hospitalisation complète, l'âge médian des patients accueillis en SSR PAPD est de 85 ans.

### **Dépendance**

Les patients pris en charge en hospitalisation complète en SSR PAPD sont très dépendants.

Le score moyen de dépendance physique à l'entrée en SSR est de 11,1 : il varie de 8,3 au CH de St Brieuc à 12,6 au CH de Vitré. Près de la moitié des établissements a un score moyen de dépendance physique supérieur à 11.

Le score moyen de dépendance cognitive est de 4,3 : il varie de 2,7 au CSSR Les Châtelets de Ploufragan à 5,8 au CH des Pays de Morlaix.

### **Part des séjours post-chirurgicaux**

En hospitalisation complète, 16 % des séjours relatifs aux SSR PAPD font suite à une intervention chirurgicale. Le délai médian entre la date d'intervention et l'entrée en SSR est de 7 jours.

La part des séjours post-chirurgicaux varie de 2 % au CH de Guingamp à 33 % au CSSR Les Châtelets de Ploufragan.

### **Activité de rééducation**

En hospitalisation complète, la prise en charge rééducative pour les SSR PAPD est peu développée.

En moyenne, 0,7 acte de prise en charge à visée thérapeutique est réalisé par journée de présence, avec un maximum de 1,3 acte au CH de Guingamp.

Par séjour, en moyenne, 4,3 actes d'évaluation sont réalisés. De fortes disparités sont constatées : le nombre moyen d'actes d'évaluation par séjour varie de 0,6 au CRG de Chantepie à 34,6 au CH de Guingamp.

Par séjour, en moyenne, 0,7 acte d'appareillage est réalisé, avec un maximum de 3 actes au CSSR Les Châtelets de Ploufragan.

### **Hospitalisation partielle**

L'hospitalisation partielle représente 2 % des journées d'hospitalisation.

Seuls 4 établissements proposent des alternatives à l'hospitalisation complète pour cette activité SSR, à savoir le CH de Tréguier (13 %), le CSSR Les Châtelets de Ploufragan (11 %), le CHBA de Vannes (6 %) et le CH de Douarnenez (4 %). Ce mode d'accueil est en forte progression mais s'inscrit dans une hausse globale de l'activité PAPD et sa part n'augmente donc pas. Les patients pris en charge sont adressés directement en SSR de leur lieu de vie et présentent des profils différents de ceux accueillis en hospitalisation complète. En ambulatoire, l'aidant peut aussi bénéficier d'un accompagnement dédié.

### **Dépendance**

Les patients pris en charge en hospitalisation partielle en SSR PAPD sont peu dépendants.

Le score moyen de dépendance physique à l'entrée en SSR est de 6,8 et le score moyen de dépendance cognitive est de 3,2.

### **Activité de rééducation**

En hospitalisation partielle, la prise en charge rééducative pour les SSR PAPD est intense : en moyenne, 2,4 actes de prise en charge à visée thérapeutique sont réalisés par journée de présence ; en moyenne, 2,6 actes d'évaluation sont réalisés par séjour.

## **3.5 Description de l'activité SSR relative aux enfants et aux adolescents**

*Le détail de l'analyse par établissement figure en annexes 6.*

*Les spécialités SSR relatives aux affections respiratoires, aux affections des systèmes digestif, métabolique et endocrinien et aux affections des brûlés ne sont pas détaillées dans la synthèse, mais les résultats sont disponibles dans les annexes 6.g, 6.p et 6.r.*

En 2015, 12 établissements proposent une offre spécialisée en pédiatrie dont un uniquement en activité saisonnière.

L'activité SSR relative aux enfants et adolescents représente 4 % des journées d'hospitalisation de SSR en Bretagne. Dans les territoires de santé N°6 et 8, il n'y a pas d'offre pour prendre en charge les enfants et adolescents en SSR.

L'activité de SSR pédiatrique est complexe dans son organisation puisque mêlant 8 spécialités en plus du polyvalent, avec des équipes pluridisciplinaires et l'organisation de la scolarisation dès 6 ans. Située au carrefour des secteurs sanitaire et médico-social, cette complexité amène assez naturellement les structures à collaborer de manière forte, pour offrir des perspectives aux enfants en situation de handicap et/ou de maladie chronique et éviter les ruptures dans les parcours.

### → SSR Polyvalents – Enfants et adolescents

*Le détail de l'analyse par établissement figure en annexe 6.m.*

Chez les enfants et adolescents, 7 établissements dont 3 mono-activité, sont autorisés pour la prise en charge des SSR polyvalents. A la différence des adultes, les SSR polyvalents pédiatriques accueillent des patients souvent plus complexes et polypathologiques et plus dépendants qu'en SSR pédiatriques spécialisés.

Les résultats sont à interpréter en tenant compte de la diversité des prises en charge en SSR polyvalents. Par exemple, la MECS de Crozon est dédiée à la prise en charge des diabétiques, tandis que le centre médical Rey Leroux de la Bouëxière est plus focalisé sur la prise en charge de l'obésité. A noter que, certains établissements SSR pédiatriques ont une autorisation exclusivement polyvalente alors que d'autres sont spécialisés locomoteurs ou neurologiques alors que les prises en charge sont comparables.

En Bretagne, les SSR polyvalents relatifs aux enfants et adolescents représentent 1,3 % des journées d'hospitalisation et un tiers de l'activité pédiatrique. 50 % de l'activité relative à cette spécialité SSR est réalisée par la maison sanitaire Rey Leroux de La Bouëxière.

### **Hospitalisation complète**

Chez les enfants et adolescents, les deux tiers des journées relatives aux SSR polyvalents sont réalisées en hospitalisation complète.

En hospitalisation complète, l'âge médian des enfants et adolescents accueillis en SSR polyvalents est de 11 ans. En moyenne, sur une année, un jeune est pris en charge en SSR polyvalents pendant 78,6 jours.

### **Dépendance**

Les enfants et adolescents pris en charge en hospitalisation complète pour les SSR polyvalents sont dépendants.

Le score moyen de dépendance physique à l'entrée en SSR est de 9,1 : il varie de 5 à la MECS de Crozon à 15,7 à la Fondation Ildys site de Ty-Yann.

Le score moyen de dépendance cognitive est de 4,2 : il varie de 2,1 à la MECS de Crozon à 7,8 à la Fondation Ildys site de Ty-Yann.

### **Activité de rééducation**

En hospitalisation complète, la prise en charge rééducative pour les SSR polyvalents enfants et adolescents est peu développée.

En moyenne, 0,9 acte de prise en charge à visée thérapeutique est réalisé par journée de présence.

Par séjour, en moyenne, 0,8 acte d'évaluation est réalisé, avec un maximum de 11,6 actes par séjour à la Fondation Ildys site de Ty-Yann.

### **Hospitalisation partielle**

L'hospitalisation partielle représente un tiers des journées relatives aux SSR polyvalents dédiés aux enfants et adolescents.

Au CHBA de Vannes et au CHM de Plérin, l'intégralité de l'activité relative à cette spécialité est prise en charge en hospitalisation partielle.

En hospitalisation partielle, l'âge médian des enfants et adolescents accueillis en SSR polyvalents est de 8 ans. En moyenne, sur une année, un jeune bénéficie de 14 séances en SSR polyvalents.

### **Dépendance**

Les enfants et adolescents pris en charge en hospitalisation partielle en SSR polyvalents sont peu dépendants. Le score moyen de dépendance physique à l'entrée en SSR est de 7,6 et le score moyen de dépendance cognitive est de 3,2.

#### **Activité de rééducation**

En moyenne, 1,9 acte de prise en charge à visée thérapeutique est réalisé par journée de présence. Par séjour, en moyenne, 1,6 acte d'évaluation et 2 actes d'appareillage sont réalisés.

#### → Affections de l'appareil locomoteur – Enfants et adolescents

*Le détail de l'analyse par établissement figure en annexes 6.n.*

En Bretagne, 7 établissements spécialisés pour les affections de l'appareil locomoteur sont autorisés pour la prise en charge des enfants et adolescents. Les prises en charge dans des affections de l'appareil locomoteur chez les enfants et adolescents représentent 0,7 % des journées régionales d'hospitalisation SSR et 17 % de l'activité pédiatrique en SSR.

#### **Hospitalisation complète**

Chez les enfants et adolescents, 58 % des journées relatives aux affections de l'appareil locomoteur sont réalisées en hospitalisation complète.

En hospitalisation complète, l'âge médian des enfants et adolescents accueillis pour les affections de l'appareil locomoteur est de 13 ans.

#### **Dépendance**

Les enfants et adolescents pris en charge en hospitalisation complète pour les affections de l'appareil locomoteur sont peu dépendants.

Le score moyen de dépendance physique à l'entrée en SSR est de 7,7 et le score moyen de dépendance cognitive est de 3,4.

#### **Activité de rééducation**

En hospitalisation complète, la prise en charge rééducative pour les affections de l'appareil locomoteur enfants et adolescents est intense : en moyenne, 2,2 actes de prise en charge à visée thérapeutique sont réalisés par journée de présence ; en moyenne, 1,5 acte d'évaluation et 1,1 acte d'appareillage sont réalisés par séjour.

#### **Hospitalisation partielle**

Chez les enfants et adolescents, 42 % des journées relatives aux affections de l'appareil locomoteur sont réalisées en hospitalisation partielle. Le CHU de Rennes et le CH de Lannion ne présentent pas d'alternative à l'hospitalisation complète pour cette spécialité de SSR.

En hospitalisation partielle, l'âge médian des enfants et adolescents accueillis pour les affections de l'appareil locomoteur est de 13 ans.

#### **Dépendance**

Les enfants et adolescents pris en charge en hospitalisation partielle pour les affections de l'appareil locomoteur sont peu dépendants.

Le score moyen de dépendance physique à l'entrée en SSR est de 5,8 et le score moyen de dépendance cognitive est de 2,7.

#### **Activité de rééducation**

En hospitalisation partielle, la prise en charge rééducative pour les affections de l'appareil locomoteur est intense : en moyenne, 1,7 acte de prise en charge à visée thérapeutique est réalisé par journée de présence ; en moyenne, 2,3 actes d'évaluation et 1,1 acte d'appareillage sont réalisés par séjour.

#### → Affections du système nerveux – Enfants et adolescents

*Le détail de l'analyse par établissement figure en annexe 6.o.*

En Bretagne, 7 établissements spécialisés pour les affections du système nerveux sont autorisés pour la prise en charge des enfants et adolescents dans 5 territoires de santé.

Les affections du système nerveux chez les enfants et adolescents représentent 1,7 % des journées régionales d'hospitalisation SSR et 42 % de l'activité pédiatrique.

#### **Hospitalisation complète**

Chez les enfants et adolescents, un tiers des journées relatives aux affections de l'appareil locomoteur sont réalisées en hospitalisation complète.

En hospitalisation complète, l'âge médian des enfants et adolescents accueillis pour les affections du système nerveux est de 12 ans.

#### **Dépendance**

Les enfants et adolescents pris en charge en hospitalisation complète pour les affections du système nerveux sont dépendants. Le score moyen de dépendance physique à l'entrée en SSR est de 11,2 : il varie de 7 au CMP Rennes Beaulieu à 14,8 au CH de Lannion.

Le score moyen de dépendance cognitive est de 5,1 : il varie de 3 au CMP Rennes Beaulieu à 7,6 au CH de Lannion.

#### Activité de rééducation

En hospitalisation complète, la prise en charge rééducative pour les affections du système nerveux enfants et adolescents est intense : en moyenne, 1,7 acte de prise en charge à visée thérapeutique est réalisé par journée de présence ; en moyenne, 2,2 actes d'évaluation et 2,4 actes d'appareillage sont réalisés par séjour.

#### Hospitalisation partielle

Chez les enfants et adolescents, deux tiers des journées relatives aux affections du système nerveux sont réalisées en hospitalisation partielle, c'est 5,8 points de plus qu'en 2014.

En hospitalisation partielle, l'âge médian des enfants et adolescents accueillis pour les affections du système nerveux est de 9 ans.

#### Dépendance

Les enfants et adolescents pris en charge en hospitalisation partielle pour les affections du système nerveux sont peu dépendants.

Le score moyen de dépendance physique à l'entrée en SSR est de 6,7 et le score moyen de dépendance cognitive est de 3,2.

#### Activité de rééducation

En hospitalisation partielle, la prise en charge rééducative pour les affections du système nerveux enfants et adolescents est intense : en moyenne, 1,7 acte de prise en charge à visée thérapeutique est réalisé par journée de présence ; en moyenne, 1,7 acte d'évaluation et 3,4 actes d'appareillage sont réalisés par séjour.

### 3.6 Étude des fuites et attractivités par territoire de santé

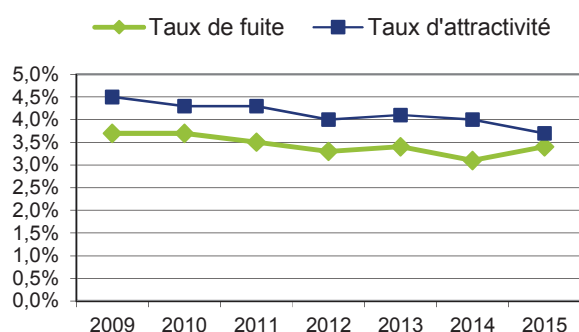
Le détail de l'analyse par établissement et par type d'autorisation SSR figure en annexes 7.

La région Bretagne est attractive en SSR, le taux d'attractivité (3,7 %) étant supérieur au taux de fuite (3,4 %). Le solde (attractivité – fuite) positif, s'explique en partie par une prise en charge des affections liées aux conduites addictives éloignée du lieu de résidence pour permettre une rupture avec l'environnement.

Par rapport à 2014, le taux d'attractivité est en légère baisse (-0,3 point) alors que le taux de fuite est en légère hausse (+0,3 point). De ce fait, le nombre de journées attractives excédentaires (nombre de journées attractives – nombre de journées relatives aux fuites) est deux fois moins important qu'en 2014.

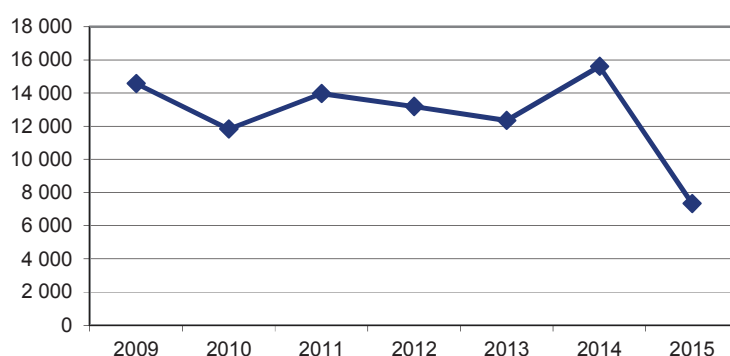
En 2015, pour les adultes, les SSR relatifs aux affections du système nerveux et de l'appareil locomoteur sont moins attractifs qu'en 2014 (taux de fuite stable et taux d'attractivité en baisse). A contrario, pour les SSR polyvalents adultes et les SSR relatifs aux affections respiratoires adultes, les taux de fuite augmentent et les taux d'attractivité restent stables.

Graphique 6 : Évolution des taux de fuite et d'attractivité



Sources : PMSI 2009 à 2015

Graphique 7 : Solde Attractivité – Fuite en nombre de journées



Sources : PMSI 2009 à 2015

Le solde excédentaire résultant de cette attractivité se chiffre donc à 7 327 journées, représentant un montant de 1,7 millions d'€ sur la base d'un tarif moyen régional de 228 €/journée réalisée.

Tableau 3 : Fuites et attractivité par territoire de santé

	Territoire de santé								
	1	2	3	4	5	6	7	8	Bretagne
<b>Taux de fuite 2014</b>	9,6%	14,8%	9,5%	21,0%	9,4%	26,4%	18,7%	42,9%	3,1%
<b>Taux de fuite 2015</b>	9,3%	14,3%	10,2%	20,9%	10,1%	27,9%	18,8%	41,6%	3,4%
<b>Taux d'attractivité 2014</b>	13,3%	16,1%	24,7%	13,5%	19,2%	12,3%	8,9%	21,2%	4,0%
<b>Taux d'attractivité 2015</b>	11,7%	15,1%	25,0%	14,1%	19,5%	14,1%	9,0%	20,3%	3,7%

Sources : PMSI 2015

Globalement, les flux interterritoriaux sont relativement stables entre 2013 et 2014. Les territoires de santé N°1, 2, 3 et 5 sont attractifs (taux d'attractivité > taux de fuite). Dans les territoires de santé N°4, 6, 7 et 8, la tendance est inverse (taux de fuite > taux d'attractivité).

Les deux territoires de santé pour lesquels le taux de fuite est faible sont ceux pour lesquels l'offre de SSR est élevée, et inversement les territoires de santé pour lesquels le taux de fuite est élevé présentent une offre de SSR moindre.

#### → SSR polyvalents

Les SSR polyvalents dédiés aux adultes se caractérisent par un taux de fuite (3 %) supérieur au taux d'attractivité (1,4 %). A noter que par rapport à 2014, le taux d'attractivité est stable tandis que le taux de fuite augmente (+0,4 point).

Près de la moitié des journées relatives à des patients domiciliés hors Bretagne sont prises en charge dans les établissements du territoire de santé N°5 limitrophes des régions de la Basse-Normandie et des Pays de la Loire.

Les migrations des patients bretons hors Bretagne se font essentiellement au profit des établissements limitrophes de la région, et plus particulièrement au profit des CH de Châteaubriant, de Pontorson et de St James.

Les SSR polyvalents dédiés aux enfants et adolescents se caractérisent par un taux d'attractivité (17,9 %) nettement supérieur au taux de fuite (9,7 %). Ce différentiel s'explique notamment par l'attractivité de deux établissements : la MECS de Crozon et le centre médical Rey Leroux de La Bouëxière.

#### → Affections de l'appareil locomoteur

Les affections de l'appareil locomoteur dédiées aux adultes présentent un taux d'attractivité (3,7 %) proche du taux de fuite (3,6 %). A noter que par rapport à 2014, le taux de fuite est stable tandis que le taux d'attractivité diminue (-0,7 point).

32 % des journées relatives à des patients domiciliés hors Bretagne sont prises en charge par le CRF de Tréboul, 13 % par le CH des Marches de Bretagne et 10 % par la clinique Ker Léna. Au Pôle St Héliier de Rennes, le nombre de journées relatives à des patients domiciliés hors Bretagne a diminué d'un quart.

Les migrations des patients bretons hors de Bretagne se font essentiellement au profit des établissements limitrophes de la région.

Les affections de l'appareil locomoteur dédiées aux enfants et adolescents se caractérisent par un taux d'attractivité (3,4 %) légèrement supérieur au taux de fuite (2,3 %).

Les migrations des patients bretons hors de Bretagne se font essentiellement au profit de l'Établissement de santé pour enfants et adolescents de la région nantaise.

#### → Affections du système nerveux

Les affections du système nerveux dédiées aux adultes se caractérisent par un taux d'attractivité (4%) supérieur au taux de fuite (3,2 %). A noter que par rapport à 2014, le taux d'attractivité et le taux de fuite ont diminué, respectivement -0,9 et -0,6 point.

45 % des journées relatives à des patients domiciliés hors Bretagne sont prises en charge par le Pôle St Héliier de Rennes et 20 % par le CRF de Kerpape.

Les migrations des patients bretons hors Bretagne se font essentiellement au profit des établissements limitrophes de la région, et plus particulièrement au profit du CRF Le Normandy de Granville (50) et du CHU de Nantes (44).

Pour les enfants et adolescents, les migrations vers et hors de la région Bretagne se caractérisent par un taux d'attractivité (1,1 %) légèrement supérieur au taux de fuite (1 %).

### → Affections cardiovasculaires

Les affections cardiovasculaires dédiées aux adultes se caractérisent par un taux d'attractivité (4,2 %) supérieur au taux de fuite (3,5 %).

69 % des journées relatives à des patients domiciliés hors de Bretagne sont prises en charge par la clinique St Yves de Rennes.

Les migrations des patients bretons hors de Bretagne se font essentiellement au profit des établissements limitrophes de la région, et plus particulièrement au profit du CRF La Tourmaline de St Herblain (44).

### → Affections respiratoires

Les affections respiratoires dédiées aux adultes se caractérisent par un taux de fuite (13 %) nettement supérieur au taux d'attractivité (7,9 %). Ce constat est à rapporter à la faiblesse de l'offre de SSR dédiés aux affections respiratoires. Par rapport à 2014, le taux de fuite a nettement augmenté (+3,3 points).

La Fondation Ildys site de Pérharidy et le CH des Pays de Morlaix prennent en charge la quasi-totalité des journées des patients domiciliés hors Bretagne.

Les migrations des patients bretons hors de Bretagne se font essentiellement au profit de la clinique du souffle la Solane (66), de la clinique du souffle les Clarines (15) et du centre de pneumologie le Soleil Cerdan (66).

### → Affections des systèmes digestif, métabolique et endocrinien

Les affections des systèmes digestif, métabolique et endocrinien dédiées aux adultes se caractérisent par un taux d'attractivité (12,2 %) supérieur au taux de fuite (4,2 %).

69 % des journées relatives à des patients domiciliés hors de Bretagne sont prises en charge par la clinique St Yves de Rennes.

### → Affections des brûlés

Les affections des brûlés dédiées aux adultes, se caractérisent par un taux de fuite (15 %) inférieur au taux d'attractivité (40 %), malgré la faiblesse de l'offre de SSR dédiés aux affections des brûlés en Bretagne.

Les migrations des patients bretons hors Bretagne se font au profit de la Colline ensoleillée de La Roche Posay (86).

Les enfants et adolescents bretons sont pris en charge exclusivement au CRF de Kerpape. 47 % de l'activité pédiatrique de Kerpape dédiée aux brûlés est relative à des patients domiciliés hors de Bretagne.

### → Les affections liées aux conduites addictives

Les affections liées aux conduites addictives se caractérisent par un taux d'attractivité (23,2 %), nettement supérieur au taux de fuite (14,6 %). Pour une part significative de patients, la rupture avec l'environnement habituel constitue une des conditions de réussite en post-cure.

Le solde (attractivité-fuites) est positif : +6 912 journées, mais est en baisse par rapport à 2013 et 2014.

37 % des journées relatives à des patients domiciliées hors de Bretagne sont prises en charge par le centre de post cure Kerdudo de Guidel.

Les migrations des patients bretons hors Bretagne se font essentiellement au profit du centre de soins la Brohinnière (53) et du centre thérapeutique de la Baronnais (44).

### → SSR PAPP

Le SSR PAPP se caractérise par un taux d'attractivité (1,4 %) supérieur au taux de fuite (0,9 %).

Les services de SSR PAPP accueillent pour l'essentiel des patients résidant à proximité de l'établissement. Les migrations vers et hors de la région Bretagne se font au profit des établissements limitrophes. L'offre de proximité est conforme au PRS.

## 4. Synthèse régionale – Analyse financière des établissements

Le détail de l'analyse par établissement figure en annexe 8.

### Précision méthodologique

En attendant la Dotation modulée à l'activité (DMA) prévue dans le cadre de la réforme du financement SSR en 2017, l'analyse financière se limitera à comparer l'évolution de l'activité à l'évolution de la DAF SSR.

Pour les établissements sous DAF, l'indicateur *Recettes de la journée SSR* rapporte la DAF SSR au nombre de journées SSR ; pour les établissements sous OQN, l'indicateur rapporte le montant remboursé par l'Assurance maladie au nombre de journées SSR.

Afin de comparer les établissements, une catégorisation des établissements est proposée :

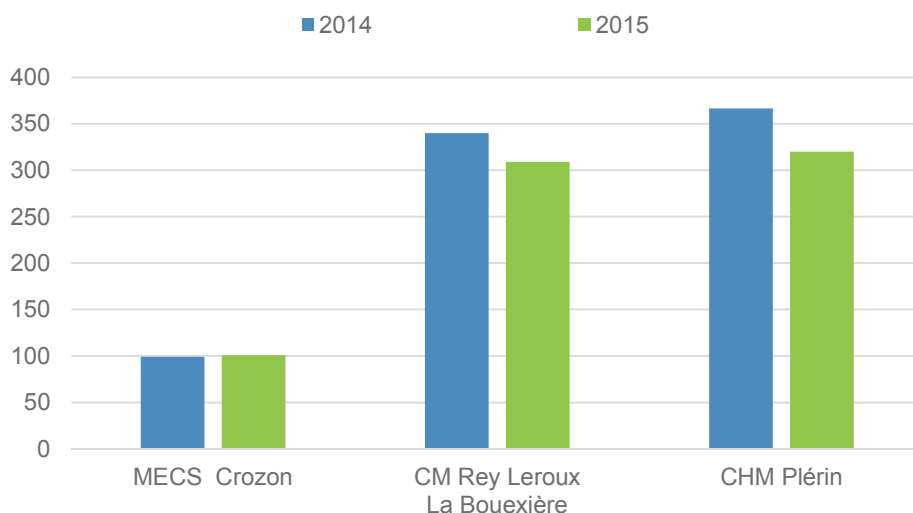
- les établissements exclusivement SSR pédiatriques (n'accueillant que les enfants et adolescents),
- les établissements polyvalents et PAPD (autorisés pour la prise en charge des SSR polyvalents et des SSR PAPD),
- les établissements mixtes (autorisés pour la prise en charge des SSR polyvalents et spécialisés),
- les établissements polyvalents (autorisés uniquement pour les SSR polyvalents),
- les centres de post-cure (autorisés uniquement pour la prise en charge des affections liées aux conduites addictives),
- les établissements spécialisés (autorisés uniquement pour les SSR spécialisés),
- Les établissements sous OQN.

### → Etablissements exclusivement SSR pédiatriques

L'activité des établissements exclusivement SSR pédiatriques est en légère augmentation (+7,6 %) par rapport à 2014. La DAF SSR 2015 pour ces établissements est identique à celle de 2014.

A l'exception de la MECS de Crozon qui a une activité spécifique, les recettes de la journée SSR varient peu.

Graphique 8 : Recettes de la journée SSR (€) – Etablissements exclusivement SSR pédiatriques



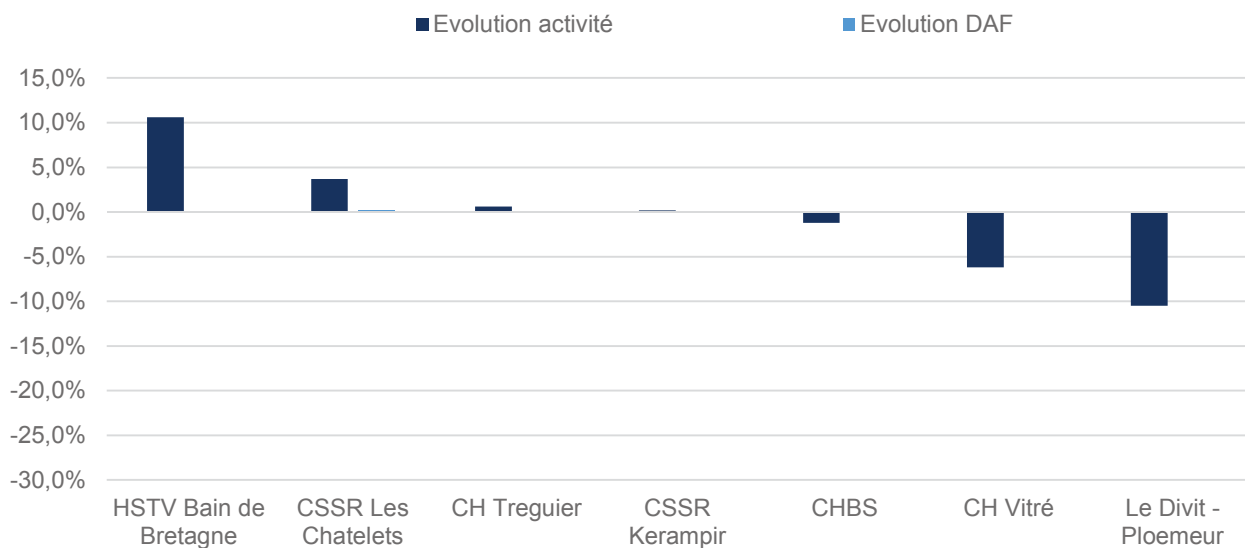
Sources : PMSI 2014- 2015



→ Etablissements polyvalents et PAPD

Globalement, l'activité des établissements polyvalents et PAPD diminue légèrement (-0,8 %) par rapport à 2014, alors que la DAF SSR reste stable.

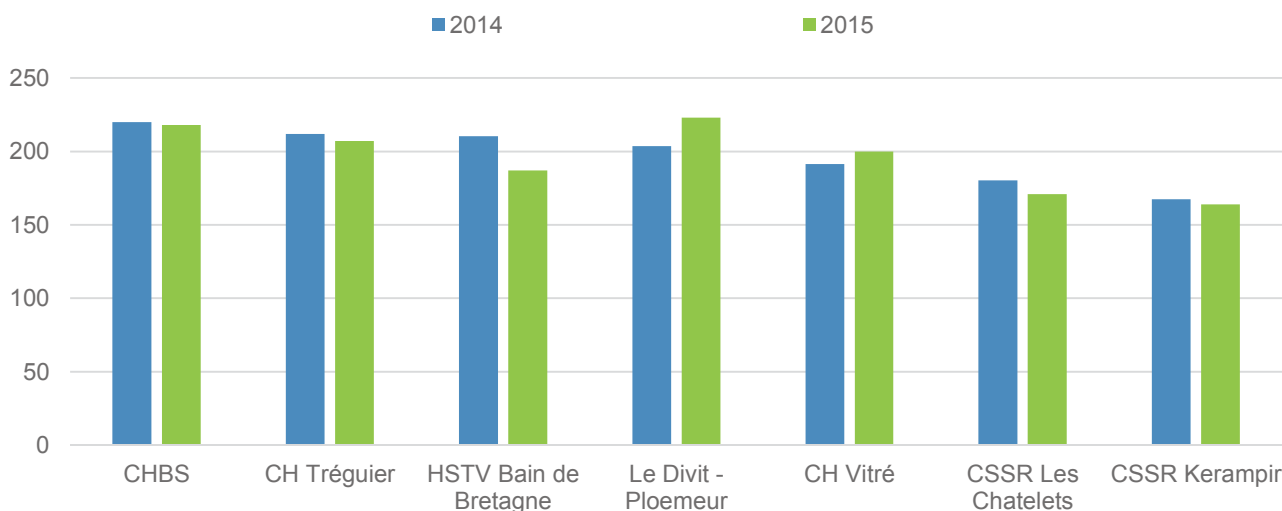
Graphique 9 : Évolutions de l'activité et de la DAF – Etablissements polyvalents et PAPD



Sources : PMSI 2014

Les recettes de la journée SSR varient de 164 euros au CSSR Kerampir de Bohars à 223 euros à l'établissement de santé le Divit de Ploemeur.

Graphique 10 : Recettes de la journée SSR (€) – Etablissements polyvalents et PAPD



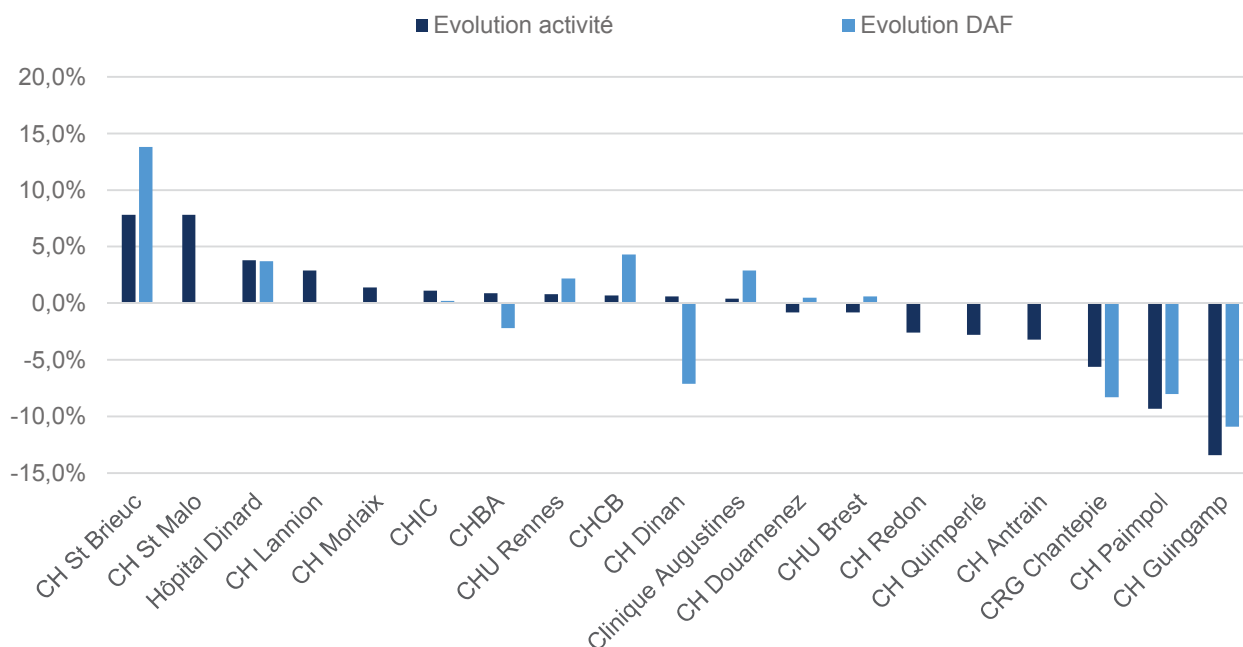
Sources : PMSI 2014-2015

### → Etablissements mixtes

Globalement, l'activité des établissements mixtes augmente de 1,4 % par rapport à 2014, alors que la DAF SSR diminue de 0,9 %.

Le renouvellement des autorisations, opéré en 2014, a conduit, lors de modifications significatives des profils d'activité, à une mise à plat des DAF. Pour se faire, des barèmes régionaux ont été appliqués ; ils sont construits à partir d'un calibrage d'équipes en fonction de la spécialité et des modalités de prise en charge. Parallèlement, l'ARS a accompagné le développement de nouvelles activités SSR en appliquant le même principe.

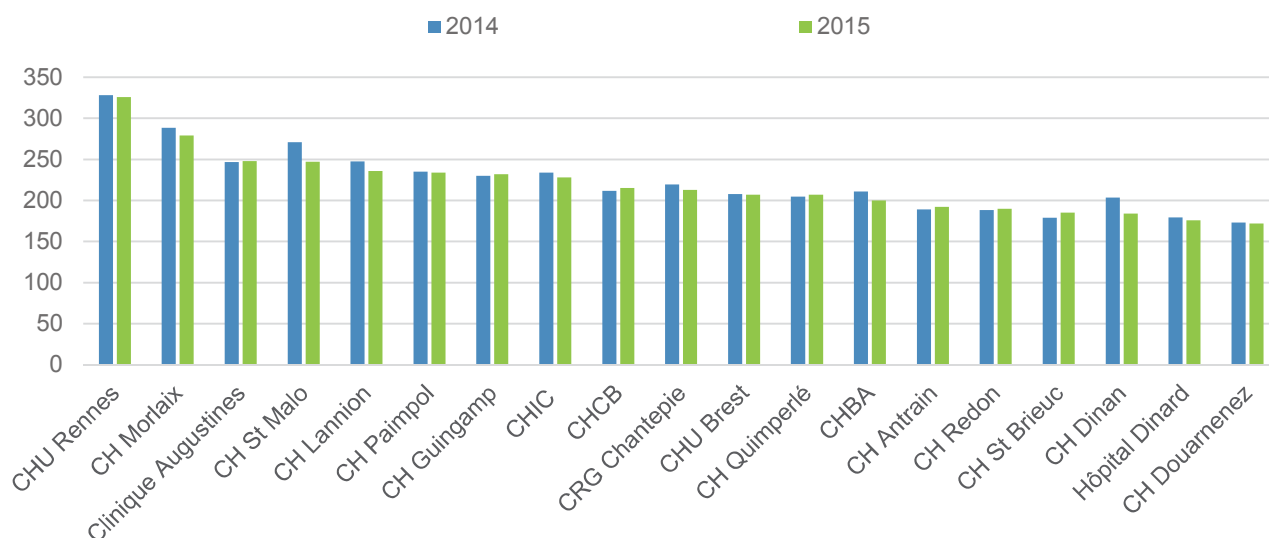
Graphique 11 : Évolutions de l'activité et de la DAF – Etablissements mixtes



Sources : PMSI 2014

Les recettes de la journée SSR varient de 172 euros au CH de Douarnenez à 326 euros au CHU de Rennes.

Graphique 12 : Recettes de la journée SSR (€) – Etablissements mixtes



Sources : PMSI 2014-2015

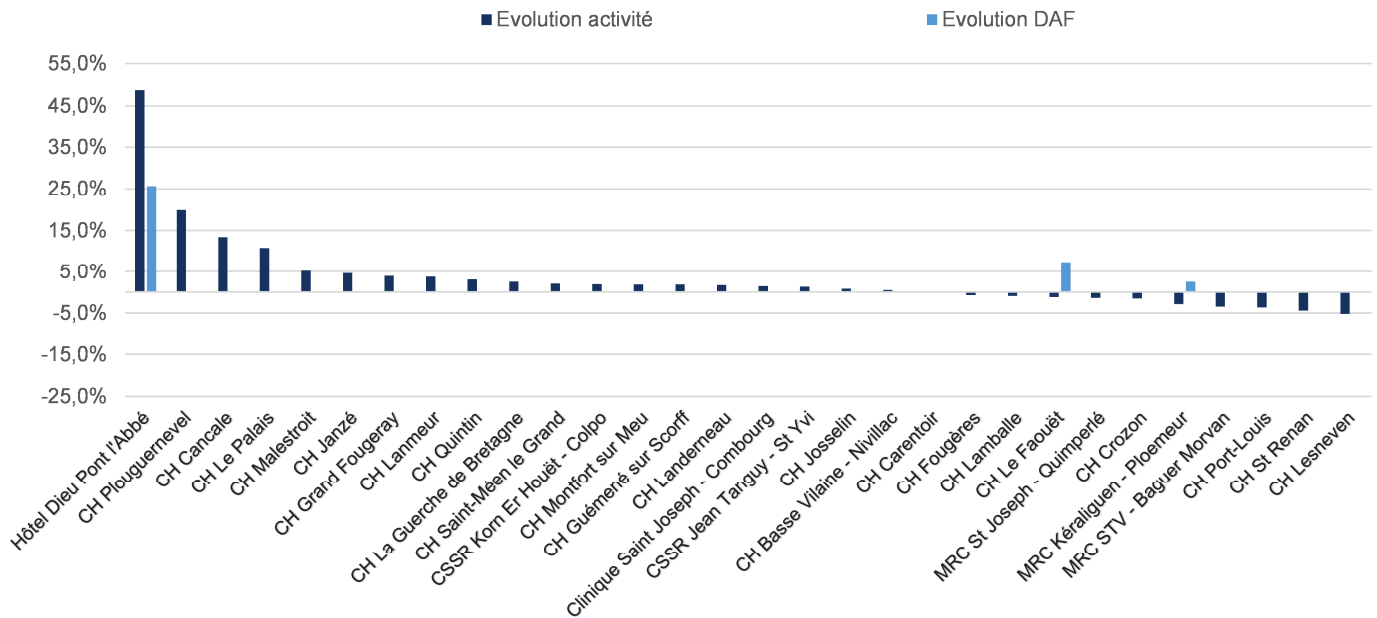
### → Etablissements polyvalents

Globalement, l'activité des établissements polyvalents augmente de 2,8 % par rapport à 2014, alors que la DAF SSR augmente de 1,4 %.

L'augmentation de la DAF SSR concerne principalement l'Hôtel Dieu de Pont l'Abbé et correspond au financement des 16 lits de SSR polyvalents.

Un barème spécifique a été accordé à la MRC Kéraliguen de Ploemeur pour l'accueil des patients en EVC au sein d'une unité dédiée à vocation territoriale.

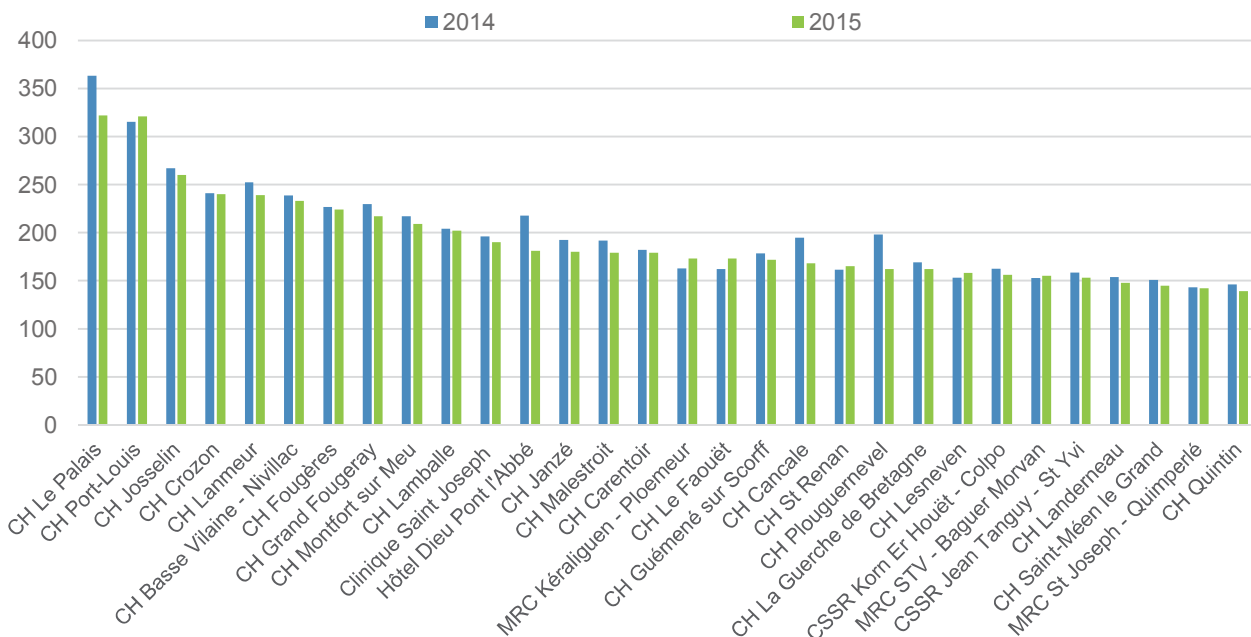
Graphique 13 : Évolutions de l'activité et de la DAF – Etablissements polyvalents



Sources : PMSI 2015

Les recettes de la journée SSR varient de 139 euros au CH de Quintin à 322 euros au CH de Le Palais.

Graphique 14 : Recettes de la journée SSR (€) – Etablissements polyvalents



Sources : PMSI 2014-2015

→ Centres de post-cure

L'activité des centres de post-cure est en augmentation, +1,7 % en volume de journées par rapport à 2014. La DAF SSR 2015 pour ces établissements est identique à celle de 2014.

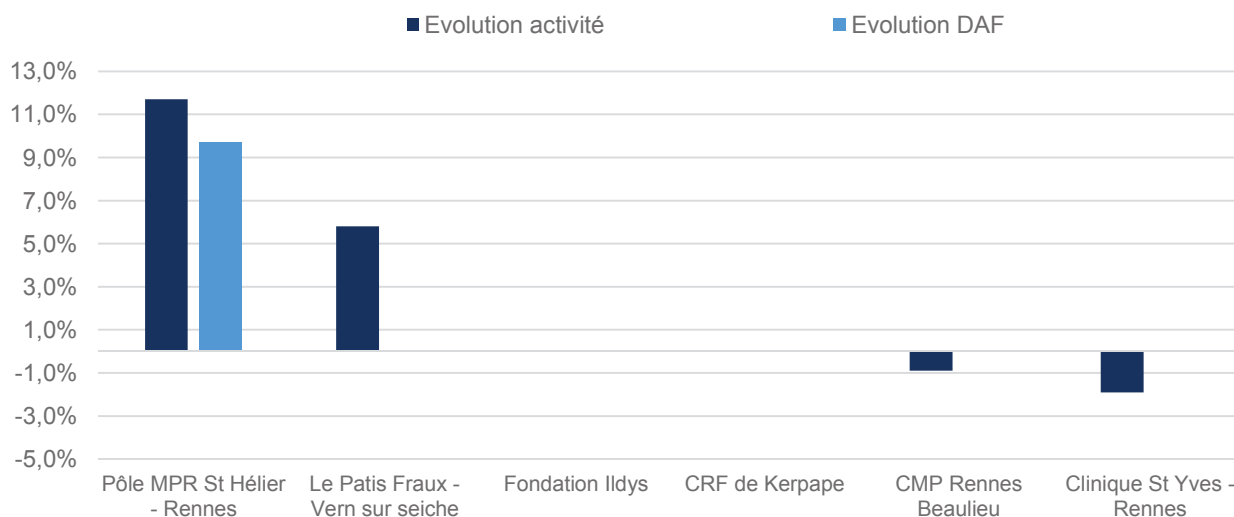
Les recettes de la journée SSR varient de 118 euros au centre de post cure Le Phare de Lorient à 144 euros au centre de post-cure l'Avancée de St Brieuc.

→ Etablissements spécialisés

Globalement, l'activité et la DAF SSR des établissements spécialisés augmentent respectivement de 1,9 % et 1,1 %.

La DAF SSR est identique à 2014 pour les établissements spécialisés, à l'exception du Pôle St Hélier de Rennes où la DAF SSR augmente (création de lits de SSR neurologiques).

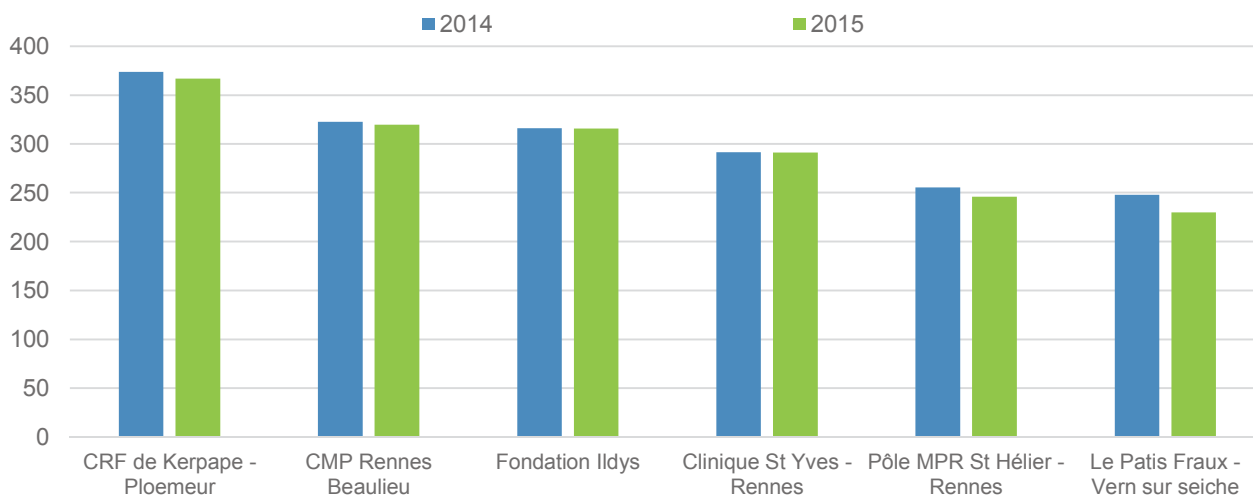
Graphique 15 : Évolutions de l'activité et de la DAF – Etablissements spécialisés



Sources : PMSI 2015

Les recettes de la journée SSR varient de 248 euros au Patis Fraux de Vern sur Seiche à 374 euros au CRF de Kerpape.

Graphique 16 : Recettes de la journée SSR (€) – Etablissements spécialisés

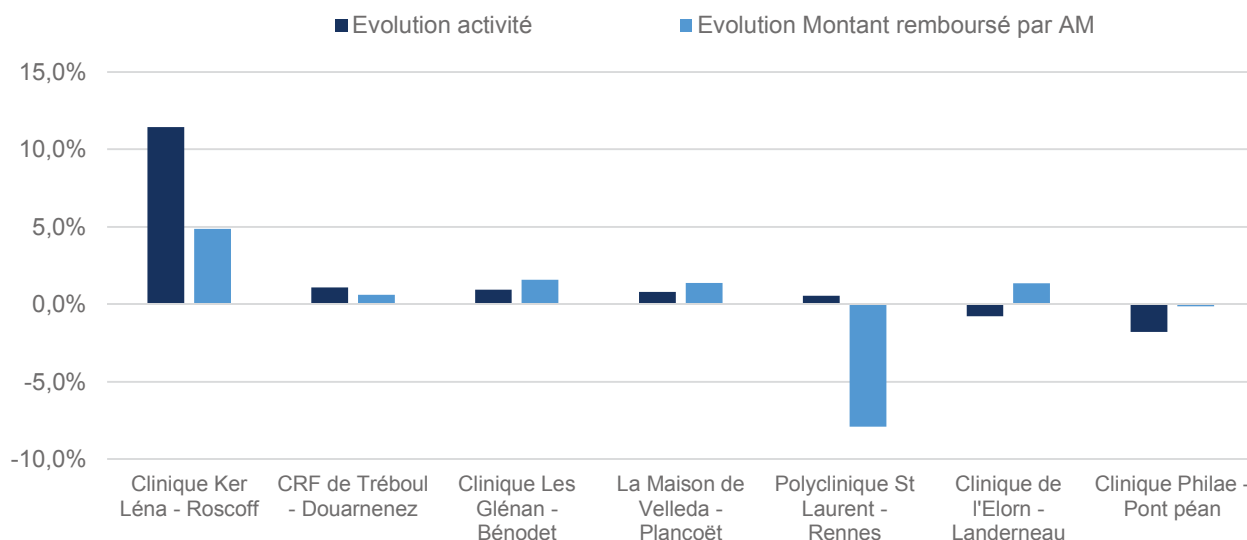


Sources : PMSI 2014-2015

→ **Etablissements OQN**

Globalement, l'activité et le montant remboursé par l'Assurance maladie des établissements OQN augmente respectivement de 2,3 % et 0,7 %.

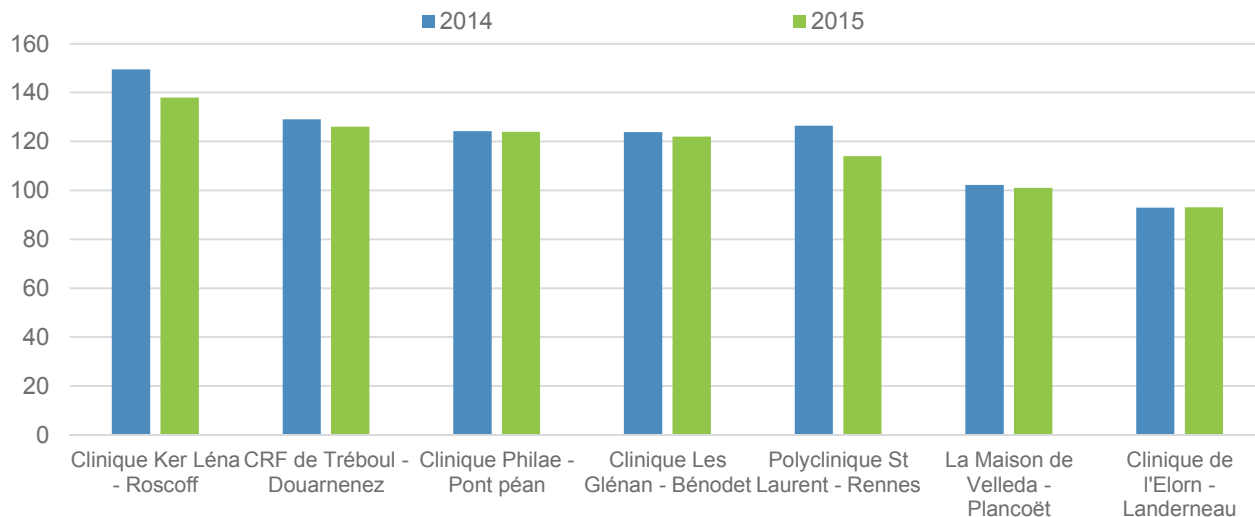
**Graphique 17 : Évolutions de l'activité et du montant remboursé par l'Assurance maladie – Etablissements sous OQN**



Sources : PMSI 2015

Les recettes de la journée SSR varient de 93 euros à la clinique de l'Elorn de Landerneau à 138 euros à la clinique Ker Léna de Roscoff.

**Graphique 18 : Recettes de la journée SSR (€) – Etablissements sous OQN**



Sources : PMSI 2014-2015

## 5. Annexes

ANNEXE 1	PMSI SSR M12 2015 – Suivi de la conformité des données transmises
ANNEXE 2	PMSI SSR 2015 – Molécules onéreuses
ANNEXE 3	PMSI SSR 2015 – Consultations et actes externes
ANNEXE 4.a	PMSI SSR – Activité 2015 – Nombre de journées réalisées par type d'autorisation – Adultes
ANNEXE 4.b	PMSI SSR – Activité 2015 – Nombre de journées réalisées par type d'autorisation – Enfants et adolescents
ANNEXE 5.a	PMSI SSR – Activité 2015 – Évolution de l'activité / 2014
ANNEXE 5.b	PMSI SSR – Activité 2015 – Répartition de l'activité par tranche d'âge
ANNEXE 6.a	PMSI SSR – Activité 2015 – Description de l'activité Adultes relative aux SSR Polyvalents en hospitalisation complète
ANNEXE 6.b	PMSI SSR – Activité 2015 – Description de l'activité Adultes relative aux affections de l'appareil locomoteur en hospitalisation complète
ANNEXE 6.c	PMSI SSR – Activité 2015 – Description de l'activité Adultes relative aux affections de l'appareil locomoteur en hospitalisation partielle
ANNEXE 6.d	PMSI SSR – Activité 2015 – Description de l'activité Adultes relative aux affections du système nerveux en hospitalisation complète
ANNEXE 6.e	PMSI SSR – Activité 2015 – Description de l'activité Adultes relative aux affections du système nerveux en hospitalisation partielle
ANNEXE 6.f	PMSI SSR – Activité 2015 – Description de l'activité Adultes relative aux affections cardiovasculaires
ANNEXE 6.g	PMSI SSR – Activité 2015 – Description de l'activité Adultes relative aux affections respiratoires
ANNEXE 6.h	PMSI SSR – Activité 2015 – Description de l'activité Adultes relative aux affections des systèmes digestifs, métabolique et endocrinien et aux affections onco hématologiques
ANNEXE 6.i	PMSI SSR – Activité 2015 – Description de l'activité Adultes relative aux affections des brûlés
ANNEXE 6.j	PMSI SSR – Activité 2015 – Description de l'activité Adultes relative aux affections liées aux conduites addictives
ANNEXE 6.k	PMSI SSR – Activité 2015 – Description de l'activité Adultes relative aux affections de la personne âgée polyopathologique, dépendante ou à risque de dépendance en hospitalisation complète
ANNEXE 6.l	PMSI SSR – Activité 2015 – Description de l'activité Adultes relative aux affections de la personne âgée polyopathologique, dépendante ou à risque de dépendance en hospitalisation partielle
ANNEXE 6.m	PMSI SSR – Activité 2015 – Description de l'activité Enfants et adolescents relative aux SSR polyvalents
ANNEXE 6.n	PMSI SSR – Activité 2015 – Description de l'activité Enfants et adolescents relative aux affections de l'appareil locomoteur
ANNEXE 6.o	PMSI SSR – Activité 2015 – Description de l'activité Enfants et adolescents relative aux affections du système nerveux
ANNEXE 6.p	PMSI SSR – Activité 2015 – Description de l'activité Enfants et adolescents relative aux affections respiratoires
ANNEXE 6.q	PMSI SSR – Activité 2015 – Description de l'activité Enfants et adolescents relative aux systèmes digestif, métabolique
ANNEXE 6.r	PMSI SSR – Activité 2015 – Description de l'activité Enfants et adolescents relative aux affections des brûlés
ANNEXE 7.a	PMSI SSR – Année 2015 – Étude des fuites et attractivités par territoire de santé
ANNEXE 7.b	PMSI SSR – Année 2015 – Zone de recrutement des établissements par territoire de santé
ANNEXE 7.c	PMSI SSR – Année 2015 – Étude des fuites et attractivités par territoire de santé – SSR polyvalents – Adultes
ANNEXE 7.d	PMSI SSR – Année 2015 – Étude des fuites et attractivités par territoire de santé – Affections de l'appareil locomoteur – Adultes
ANNEXE 7.e	PMSI SSR – Année 2015 – Étude des fuites et attractivités par territoire de santé – Affections du système nerveux – Adultes
ANNEXE 7.f	PMSI SSR – Année 2015 – Étude des fuites et attractivités par territoire de santé – Affections cardiovasculaires – Adultes
ANNEXE 7.g	PMSI SSR – Année 2015 – Étude des fuites et attractivités par territoire de santé – Affections respiratoires – Adultes
ANNEXE 7.h	PMSI SSR – Année 2015 – Étude des fuites et attractivités par territoire de santé – Affections des systèmes digestif, métabolique et endocrinien – Adultes

ANNEXE 7.i	PMSI SSR – Année 2015 – Étude des fuites et attractivités par territoire de santé – Affections liées aux conduites addictives – Adultes
ANNEXE 7.j	PMSI SSR – Année 2015 – Étude des fuites et attractivités par territoire de santé – SSR PAPD
ANNEXE 7.k	PMSI SSR – Année 2015 – Étude des fuites et attractivités par territoire de santé – SSR polyvalents – Enfants et adolescents
ANNEXE 7.l	PMSI SSR – Année 2015 – Étude des fuites et attractivités par territoire de santé – Affections de l’appareil locomoteur – Enfants et adolescents
ANNEXE 7.m	PMSI SSR – Année 2015 – Étude des fuites et attractivités par territoire de santé – Affections du système nerveux – Enfants et adolescents
ANNEXE 8.a	Analyse financière des établissements sous DAF – Évolution / 2014
ANNEXE 8.b	Analyse financière des établissements OQN – Évolution / 2014

## ANNEXE 1 : PMSI SSR M12 2015 - Suivi de la conformité des données transmises

N° TS	Finess	Etablissement	Délai de validation (en jours date réglementaire)	% séjours avec un chaînage correct	% RHA groupés en erreur
1	290000017	CHRU de Brest	1	99,3%	0,46%
1	290000041	Centre Hospitalier Ferdinand Grall - Landerneau	5	100,0%	-
1	290000090	Centre Hospitalier de Crozon	11	100,0%	-
1	290000108	Centre Hospitalier de Lesneven	12	100,0%	-
1	290000116	Centre Hospitalier de Lanmeur	11	100,0%	-
1	290000165	Clinique de l'Elorn - Landerneau	2	100,0%	-
1	290000686	CSSR Kerampir - Bohars	-12	99,9%	0,16%
1	290000751	Centre Hospitalier de St Renan	-11	100,0%	-
1	290000793	Fondation Ildys site de Mathieu Donnart	18	100,0%	-
1	290000819	Clinique Ker Léna - Roscoff	1	99,9%	-
1	290000827	Fondation Ildys site de Ty-Yann	12	100,0%	-
1	290000975	Fondation Ildys site de Perharidy	18	99,7%	0,52%
1	290000983	Fondation Ildys site St Luc	18	99,9%	-
1	290007905	MECS - Crozon	-16	100,0%	-
1	290021542	Centre Hospitalier des Pays de Morlaix	-16	100,0%	-
2	290000074	Centre Hospitalier de Douarnenez	17	100,0%	-
2	290000371	Clinique Les Gléan - Bénodet	4	100,0%	-
2	290000785	Hôtel Dieu - Pont l'Abbé	8	99,7%	-
2	290002344	CSSR Jean Tanguy - St Yvi	-3	100,0%	0,11%
2	290003953	CRF de Tréboul - Douarnenez	11	99,8%	-
2	290020700	CHIC - Quimper	16	99,7%	0,25%
3	290000306	Centre Hospitalier de Quimperlé	-4	99,3%	0,18%
3	290000413	MRC St Joseph - Quimperlé	2	100,0%	-
3	560000390	Centre de post-cure Le Phare - Lorient	1	100,0%	-
3	560000424	MRC Kéraliguen - Ploemeur	2	100,0%	-
3	560002024	CRF de Kerpape - Ploemeur	1	99,8%	-
3	560002198	Centre Hospitalier de Le Fauët	-11	100,0%	-
3	560002214	Centre Hospitalier de Port-Louis	8	100,0%	-
3	560002974	Etablissement de santé Le Divit - Ploemeur	-4	99,3%	-
3	560003006	Centre de post-cure Kerdudo - Guidel	5	100,0%	-
3	560005746	Centre Hospitalier de Bretagne Sud - Lorient	9	100,0%	-
4	560000077	Centre Hospitalier de Josselin	-38	100,0%	-
4	560000085	Centre Hospitalier de Le Palais	-2	100,0%	-
4	560000184	Clinique des Augustines - Malestroit	-23	99,9%	-
4	560002065	Centre Hospitalier de Malestroit	-37	100,0%	-
4	560002222	CH Basse Vilaine - Nivillac	-25	100,0%	-
4	560003055	CSSR Korn Er Houët - Colpo	-10	99,6%	0,11%
4	560023210	Centre Hospitalier Bretagne Atlantique - Vannes	3	99,8%	-
5	350000030	Centre Hospitalier de Fougères	-6	100,0%	-
5	350000048	Centre Hospitalier de Redon	1	98,5%	-
5	350000055	Centre Hospitalier de Vitré	2	100,0%	-
5	350000063	Hôpital St Thomas de Villeneuve - Bain de Bretagne	2	87,3%	1,48%
5	350000089	Centre Hospitalier de La Guerche de Bretagne	-2	100,0%	-
5	350002192	Polyclinique St Laurent - Rennes	5	99,3%	0,16%
5	350002200	Clinique St Yves - Rennes	12	99,8%	-
5	350002234	CMP Rennes Beaulieu	1	100,0%	-
5	350002291	Centre Hospitalier de Janzé	1	100,0%	-
5	350002309	Centre Hospitalier du Grand Fougeray	-2	100,0%	-
5	350002317	Centre Hospitalier de Montfort sur Meu	12	100,0%	-
5	350002333	Centre Hospitalier de Saint-Méen le Grand	1	100,0%	-
5	350002564	Pôle MPR St Hélier - Rennes	-3	99,7%	0,03%
5	350002747	Centre de post-cure l'Escale - Rennes	-32	98,9%	-
5	350005021	Centre Régional de Gériatrie - Chantepie	-44	99,9%	-
5	350005179	CHRU de Rennes	-9	99,5%	-
5	350005278	Centre médical Rey Leroux - La Bouexière	16	99,2%	-
5	350008579	Le Patis Fraux - Vern sur seiche	-31	100,0%	-



## ANNEXE 1 : PMSI SSR M12 2015 - Suivi de la conformité des données transmises

N° TS	Finess	Etablissement	Délai de validation (en jours date réglementaire)	% séjours avec un chaînage correct	% RHA groupés en erreur
5	350044756	Clinique Philae - Pont péan	-11	99,3%	0,31%
5	350048518	CH des Marches de Bretagne	12	100,0%	-
5	560002206	Centre Hospitalier de Carentoir	1	100,0%	-
6	220000046	Centre Hospitalier René Pléven - Dinan	-12	100,0%	-
6	220000467	La Maison de Velleda - Plancoët	5	100,0%	-
6	350000022	Centre Hospitalier Broussais - St Malo	12	99,4%	-
6	350000071	Hôpital Arthur Gardiner - Dinard	5	100,0%	-
6	350000204	Clinique Saint Joseph - Combourg	-2	100,0%	-
6	350002911	MRC St Thomas de Villeneuve - Bagger Morvan	-2	99,8%	2,63%
6	350040291	Centre Hospitalier de Cancale	-5	100,0%	-
7	220000020	Centre Hospitalier Y. Le Foll - St Brieuc	4	99,9%	0,50%
7	220000079	Centre Hospitalier de Guingamp	8	99,2%	-
7	220000103	Centre Hospitalier Pierre Le Damany - Lannion	-2	99,9%	-
7	220000152	Centre Hospitalier de Paimpol	-24	100,0%	-
7	220000186	Centre Hospitalier de Quintin	-3	100,0%	-
7	220000475	CSSR Les Chatelets - Ploufragan	-18	99,9%	-
7	220000590	Centre Hélio-Marin - Plérin	1	100,0%	-
7	220005045	Centre Hospitalier de Tréguier	-3	100,0%	-
7	220014708	Centre de post-cure l'Avancée - St Brieuc	5	100,0%	-
7	220021968	Centre Hospitalier de Lamballe	-41	100,0%	-
8	220000236	Centre Hospitalier de Plouguernevel	3	100,0%	-
8	560000259	Centre Hospitalier de Guémené sur Scorff	15	100,0%	-
8	560014748	Centre Hospitalier de Centre Bretagne - Pontivy	7	99,6%	-

Source : ATIH, Tableaux OVALIDE SSR

## ANNEXE 2 : PMSI SSR 2015 - Molécules onéreuses

N° TS	Finess	Etablissement	Liste T2A		Liste SSR		Total		
			Nombre UCD transmis	Montant transmis en €	Nombre UCD transmis	Montant transmis en €	Nombre UCD transmis	Montant transmis en €	Evol./2014
1	290000017	CHRU de Brest	6 100	20 291 €	180	178 175 €	6 280	198 466 €	191%
1	290000041	CH Lanterneau	-	-	-	-	-	-	-
1	290000090	Centre Hospitalier de Crozon	165	2 078 €	-	-	165	2 078 €	-62%
1	290000108	Centre Hospitalier de Lesneven	615	3 608 €	-	-	615	3 608 €	1018%
1	290000116	Centre Hospitalier de Lanmeur	26	317 €	-	-	26	317 €	-
1	290000165	Clinique de l'Elorn - Lanterneau	1 515	25 630 €	-	-	1 515	25 630 €	-
1	290000686	CSSR Kerampir - Bohars	2 744	19 920 €	9	1 523 €	2 753	21 443 €	2%
1	290000751	Centre Hospitalier de St Renan	2 964	7 265 €	-	-	2 964	7 265 €	-33%
1	290000793	Fondation Ildys - Mathieu Donnart	1 507	685 €	-	-	1 507	685 €	-74%
1	290000819	Clinique Ker Léna - Roscoff	263	929 €	-	-	263	929 €	-
1	290000827	Fondation Ildys site de Ty-Yann	1 886	12 117 €	831	12 217 €	2 718	24 333 €	-41%
1	290000975	Fondation Ildys site de Perharidy	25	5 596 €	4 708	183 031 €	4 733	188 627 €	4%
1	290000983	Fondation Ildys site St Luc	139	7 363 €	-	-	139	7 363 €	155%
1	290007905	MECS - Crozon	-	-	-	-	-	-	-
1	290021542	CH des Pays de Morlaix	-	-	63	7 156 €	63	7 156 €	-7%
2	290000074	Centre Hospitalier de Douarnenez	-	-	5	347 €	5	347 €	466%
2	290000371	Clinique Les Glénan - Bénodet	5 183	20 337 €	-	-	5 183	20 337 €	47%
2	290000785	Hôtel Dieu - Pont l'Abbé	103	4 438 €	-	-	103	4 438 €	-
2	290002344	CSSR Jean Tanguy - St Yvi	5 369	18 967 €	26	3 064 €	5 395	22 031 €	-36%
2	290003953	CRF de Tréboul - Douarnenez	12	2 521 €	8 252	9 616 €	8 264	12 137 €	141%
2	290020700	CHIC - Quimper	6 933	9 474 €	-	-	6 933	9 474 €	15308%
2	290000413	MRC St Joseph - Quimperlé	-	-	-	-	-	-	-
3	290000306	Centre Hospitalier de Quimperlé	403	4 263 €	3	2 328 €	406	6 590 €	345%
3	560000390	CPC Le Phare - Lorient	-	-	-	-	-	-	-
3	560000424	MRC Kéraliguen - Ploemeur	2 493 850	6 418 €	-	-	2 493 850	6 418 €	-
3	560002024	CRF de Kerpape - Ploemeur	62 273	336 641 €	-	-	62 273	336 641 €	924%
3	560002198	Centre Hospitalier de Le Faouët	-	-	-	-	-	-	-
3	560002214	Centre Hospitalier de Port-Louis	1 622	4 360 €	-	-	1 622	4 360 €	-97%
3	560002974	Le Divit - Ploemeur	1 642	8 095 €	-	-	1 642	8 095 €	312%
3	560003006	CPC Kerdudo - Guidel	-	-	-	-	-	-	-
3	560005746	CHBS- Lorient	2 776	18 227 €	1	933 €	2 777	19 160 €	761%
4	560000077	Centre Hospitalier de Josselin	871	684 €	-	-	871	684 €	96%
4	560000085	Centre Hospitalier de Le Palais	626	109 €	-	-	626	109 €	-
4	560000184	Clinique des Augustines - Malestroit	-	-	-	-	-	-	-
4	560002065	Centre Hospitalier de Malestroit	597	196 €	-	-	597	196 €	-6%
4	560002222	CH Basse Vilaine - Nivillac	1 029	4 326 €	-	-	1 029	4 326 €	54%
4	560003055	CSSR Korn Er Houët - Colpo	3 485	22 385 €	-	-	3 485	22 385 €	-7%
4	560023210	CHBA - Vannes	1 222	54 260 €	151	20 878 €	1 373	75 138 €	-4%
5	350000030	Centre Hospitalier de Fougères	-	-	40	2 878 €	40	2 878 €	-56%
5	350000048	Centre Hospitalier de Redon	118	843 €	6	11 070 €	124	11 913 €	10020%
5	350000055	Centre Hospitalier de Vitré	135	6 478 €	-	-	135	6 478 €	-
5	350000063	HSTV - Bain de Bretagne	2 622	2 984 €	-	-	2 622	2 984 €	-
5	350000089	CH La Guerche de Bretagne	172	1 655 €	-	-	172	1 655 €	-
5	350002192	Polyclinique St Laurent - Rennes	-	-	-	-	-	-	-
5	350002200	Clinique St Yves - Rennes	3 555	31 566 €	66	27 869 €	3 621	59 435 €	-81%
5	350002234	CMP Rennes Beaulieu	22 836	61 210 €	-	-	22 836	61 210 €	41%
5	350002291	Centre Hospitalier de Janzé	142	4 646 €	-	-	142	4 646 €	348%
5	350002309	CH Grand Fougeray	10 280	1 694 €	-	-	10 280	1 694 €	-48%
5	350002317	CH Montfort sur Meu	1 000	2 700 €	-	-	1 000	2 700 €	288%
5	350002333	CH Saint-Méen le Grand	6 120	21 442 €	-	-	6 120	21 442 €	20922%
5	350002564	Pôle MPR St Hélier - Rennes	18 491	320 289 €	48	10 817 €	18 539	331 107 €	-37%
5	350002747	CPC Escalé - Rennes	7 337	1 212 €	-	-	7 337	1 212 €	85%
5	350005021	CRG - Chantepie	16 440	32 061 €	-	-	16 440	32 061 €	-5%
5	350005179	CHRU de Rennes	53	17 161 €	447	88 797 €	500	105 957 €	91%
5	350005278	CM Rey Leroux - La Bouexière	2	919 €	1 217	54 713 €	1 218	55 632 €	-88%

## ANNEXE 2 : PMSI SSR 2015 - Molécules onéreuses

N° TS	Finess	Etablissement	Liste T2A		Liste SSR		Total		
			Nombre UCD transmis	Montant transmis en €	Nombre UCD transmis	Montant transmis en €	Nombre UCD transmis	Montant transmis en €	Evol./2014
5	350008579	Le Patis Fraux - Vern sur seiche	-	-	-	-	-	-	-
5	350044756	Clinique Philae - Pont péan	-	-	-	-	-	-	-
5	350048518	CH des Marches de Bretagne	61	3 137 €	-	-	61	3 137 €	-
5	560002206	Centre Hospitalier de Carentoir	362	1 136 €	-	-	362	1 136 €	-77%
6	220000046	CH - Dinan	2 216	3 812 €	-	-	2 216	3 812 €	-31%
6	220000467	La Maison de Velleda - Plancoët	35	66 896 €	6 682	31 378 €	6 717	98 274 €	33%
6	350000022	CH - St Malo	2 176	29 138 €	-	-	2 176	29 138 €	619%
6	350000071	Hôpital Arthur Gardiner - Dinard	1 295	4 056 €	-	-	1 295	4 056 €	82%
6	350000204	Clinique Saint Joseph - Combourg	1 036	1 574 €	26	1 841 €	1 062	3 415 €	-37%
6	350002911	MRC STV - Bagger Morvan	405	8 206 €	-	-	405	8 206 €	-57%
6	350040291	Centre Hospitalier de Cancale	1 324	3 745 €	-	-	1 324	3 745 €	337%
7	220000020	CH St Brieuc	1 212	111 449 €	-	-	1 212	111 449 €	60%
7	220000079	Centre Hospitalier de Guingamp	1 552	2 104 €	7	1 796 €	1 558	3 900 €	1275%
7	220000103	CH Lannion	1 715	74 219 €	1	231 €	1 716	74 450 €	58%
7	220000152	Centre Hospitalier de Paimpol	174	1 260 €	11	779 €	185	2 039 €	-23%
7	220000186	Centre Hospitalier de Quintin	1 437	347 €	-	-	1 437	347 €	-81%
7	220000475	CSSR Les Chatelets - Ploufragan	3 184	25 196 €	1	216 €	3 185	25 412 €	-
7	220000590	Centre Hélio-Marin - Plérin	91	17 882 €	-	-	91	17 882 €	2%
7	220005045	Centre Hospitalier de Tréguier	2 327	989 €	-	-	2 327	989 €	0%
7	220014708	CPC l'Avancée - St Brieuc	13 074	994 €	-	-	13 074	994 €	-
7	220021968	Centre Hospitalier de Lamballe	430	2 726 €	4	648 €	434	3 375 €	296%
8	220000236	Centre Hospitalier de Plouguernevel	120	4 090 €	-	-	120	4 090 €	-
8	560000259	CH Guémené sur Scorff	3 309	2 743 €	-	-	3 309	2 743 €	-
8	560014748	CHCB - Pontivy	1 650	29 054 €	126	2 195 €	1 776	31 250 €	4552%
<b>Région Bretagne</b>			<b>2 734 429</b>	<b>1 523 109 €</b>	<b>22 911</b>	<b>654 496 €</b>	<b>2 757 340</b>	<b>2 177 605 €</b>	<b>12%</b>

Source : Tableau OVALIDE SSR N°1V1VMED M12 2015

Liste T2A : spécialités pharmaceutiques mentionnées à l'article L162-22-7 du code de la sécurité sociale.

Liste SSR : spécialités pharmaceutiques spécifiques au secteur SSR. Liste établie et maintenue par le ministère.

### ANNEXE 3 : PMSI SSR 2015 - Consultations et actes externes

N° TS	Finess	Etablissement	CCAM		NGAP		Codes hors liste autorisée		Total 2015			
			Nombre d'actes	Montant AM déclaré	Nombre d'actes	Montant AM déclaré	Nombre d'actes	Montant AM déclaré	Nombre d'actes	Evol. / 2014	Montant AM déclaré	Evol. / 2014
1	290000017	CHRU de Brest	656	61 518 €	2 304	25 856 €	-	-	2 960	-3,4%	87 374 €	15,1%
1	290000793	Fondation Ildys site de Mathieu Donnart	-	-	571	14 176 €	-	-	571	14,2%	14 176 €	14,6%
1	290000827	Fondation Ildys site de Ty-Yann	-	-	319	4 273 €	10	391 €	329	23,7%	4 664 €	27,0%
1	290000975	Fondation Ildys site de Perharidy	1 588	98 956 €	5 018	74 197 €	189	18 790 €	6 795	1,4%	191 943 €	13,3%
1	290000983	Fondation Ildys site St Luc	183	12 255 €	228	9 084 €	-	-	411	-5,5%	21 339 €	-16,7%
1	290021542	Centre Hospitalier des Pays de Morlaix	-	-	89	1 116 €	-	-	89	-	1 116 €	-
2	290020700	CHIC - Quimper	157	5 829 €	7 435	75 158 €	-	-	7 592	9,9%	80 987 €	7,8%
3	560002024	CRF de Kerpape - Ploemeur	786	29 874 €	13 570	234 498 €	2 132	5 613 €	16 488	179,3%	269 985 €	2,7%
4	560000184	Clinique des Augustines - Malestroit	7	287 €	20 790	45 166 €	-	-	20 797	11,0%	45 453 €	22,0%
5	350002234	CMP Rennes Beaulieu	-	-	1 133	17 382 €	-	-	1 133	14,6%	17 382 €	5,5%
5	350002564	Pôle MPR St Héliier - Rennes	133	18 955 €	6 067	83 501 €	983	1 816 €	7 183	109,3%	104 272 €	17,4%
7	220000079	Centre Hospitalier de Guingamp	43	5 103 €	1 946	22 480 €	-	-	1 989	1,6%	27 583 €	5,3%
7	220000103	Centre Hospitalier Pierre Le Damany - Lannion	1 594	62 830 €	6 145	103 530 €	1 656	3 109 €	9 395	12,6%	169 470 €	7,1%
<b>Région Bretagne</b>			<b>5 147</b>	<b>295 607 €</b>	<b>65 615</b>	<b>710 417 €</b>	<b>4 970</b>	<b>29 719 €</b>	<b>75 732</b>	<b>22,6%</b>	<b>1 035 744 €</b>	<b>4,9%</b>

Source : Tableau OVALIDE SSR N°2VVACE M12 2015

## ANNEXE 4.a : PMSI SSR - Activité 2015 - Nombre de journées réalisées par type d'autorisation - Adultes

N° TS	Finess	Etablissement	50A	51A	52A	53A	54A	55A	56A	57A	58A	59A
			SSR polyvalent	Appareil locomoteur	Système nerveux	Cardio vasculaires	Respiratoires	Systèmes métabolique et endocrinien	Affections oncohématologiques	Affections des brûlés	Affections liées aux conduites addictives	PAPD
1	290000017	CHRU de Brest	29 045	9 593	7 972	-	-	-	-	-	-	22 462
1	290000041	Centre Hospitalier Ferdinand Grall - Landerneau	11 435	-	-	-	-	-	-	-	-	-
1	290000090	Centre Hospitalier de Crozon	3 613	-	-	-	-	-	-	-	-	-
1	290000108	Centre Hospitalier de Lesneven	11 563	-	-	-	-	-	-	-	-	-
1	290000116	Centre Hospitalier de Lanmeur	5 480	-	-	-	-	-	-	-	-	-
1	290000165	Clinique de l'Elorn - Landerneau	24 823	-	-	-	-	-	-	-	-	-
1	290000686	CSSR Kerampir - Bohars	8 186	-	-	-	-	-	-	-	-	10 075
1	290000751	Centre Hospitalier de St Renan	9 879	-	-	-	-	-	-	-	-	-
1	290000819	Clinique Ker Léna - Roscoff	1 967	38 736	-	-	-	-	-	-	-	6 531
1	290000827	Fondation Ildys site de Ty-Yann	20 995	-	-	-	-	-	-	-	13 338	-
1	290000975	Fondation Ildys site de Perharidy	-	16 585	14 538	-	3 766	13 742	270	-	-	-
1	290000983	Fondation Ildys site St Luc	-	-	-	14 970	-	-	-	-	-	-
1	290021542	Centre Hospitalier des Pays de Morlaix	10 468	-	-	-	9 144	-	-	-	-	27 262
<b>Territoire de santé N°1 : Brest - Carhaix - Morlaix</b>			<b>137 454</b>	<b>64 914</b>	<b>22 510</b>	<b>14 970</b>	<b>12 910</b>	<b>13 742</b>	<b>270</b>	<b>-</b>	<b>13 338</b>	<b>66 330</b>
2	290000074	Centre Hospitalier de Douarnenez	5 893	-	-	1 139	-	-	-	-	-	10 578
2	290000371	Clinique Les Glénan - Bénodet	13 374	-	-	-	-	-	-	-	-	32 771
2	290000785	Hôtel Dieu - Pont l'Abbé	16 892	-	-	-	-	<b>404</b>	-	-	-	-
2	290002344	CSSR Jean Tanguy - St Yvi	31 730	-	-	-	-	-	-	-	-	-
2	290003953	CRF de Tréboul - Douarnenez	-	70 267	-	-	-	-	-	-	-	-
2	290020700	CHIC - Quimper	14 000	10 277	8 395	-	1 094	-	-	-	4 582	10 111
<b>Territoire de santé N°2 : Quimper - Douarnenez - Pont l'Abbé</b>			<b>81 889</b>	<b>80 544</b>	<b>8 395</b>	<b>1 139</b>	<b>1 094</b>	<b>404</b>	<b>-</b>	<b>-</b>	<b>4 582</b>	<b>53 460</b>
3	290000306	Centre Hospitalier de Quimperlé	301	-	-	-	6 516	-	-	-	-	15 772
3	290000413	MRC St Joseph - Quimperlé	15 039	-	-	-	-	-	-	-	-	-
3	560000390	Centre de post-cure Le Phare - Lorient	-	-	-	-	-	-	-	-	8 429	-
3	560000424	MRC Kéraliguen - Ploemeur	13 474	-	-	-	-	-	-	-	-	-
3	560002024	CRF de Kerpape - Ploemeur	-	26 615	32 053	6 776	1 312	-	-	2 625	-	-
3	560002198	Centre Hospitalier de Le Faouët	8 353	-	-	-	-	-	-	-	-	-
3	560002214	Centre Hospitalier de Port-Louis	9 842	-	-	-	-	-	-	-	-	-
3	560002974	Etablissement de santé Le Divit - Ploemeur	17 361	-	-	-	-	-	-	-	-	7 561
3	560003006	Centre de post-cure Kerdudo - Guidel	-	-	-	-	-	-	-	-	9 428	-
3	560005746	Centre Hospitalier de Bretagne Sud - Lorient	22 354	-	-	-	-	-	-	-	-	22 360
<b>Territoire de santé N°3 : Lorient - Hennebont</b>			<b>86 724</b>	<b>26 615</b>	<b>32 053</b>	<b>6 776</b>	<b>7 828</b>	<b>-</b>	<b>-</b>	<b>2 625</b>	<b>17 857</b>	<b>45 693</b>

**ANNEXE 4.a : PMSI SSR - Activité 2015 - Nombre de journées réalisées par type d'autorisation - Adultes**

N° TS	Finess	Etablissement	50A	51A	52A	53A	54A	55A	56A	57A	58A	59A
			SSR polyvalent	Appareil locomoteur	Système nerveux	Cardio vasculaires	Respiratoires	Systèmes métabolique et endocrinien	Affections oncohématologiques	Affections des brûlés	Affections liées aux conduites addictives	PAPD
4	560000077	Centre Hospitalier de Josselin	8 525	-	-	-	-	-	-	-	-	-
4	560000085	Centre Hospitalier de Le Palais	2 345	-	-	-	-	-	-	-	-	-
4	560000184	Clinique des Augustines - Malestroit	12 269	4 638	3 502	-	-	-	-	-	-	8 158
4	560002065	Centre Hospitalier de Malestroit	8 209	-	-	-	-	-	-	-	-	-
4	560002222	CH Basse Vilaine - Nivillac	8 915	-	-	-	-	-	-	-	-	-
4	560003055	CSSR Korn Er Houët - Colpo	32 315	-	-	-	-	-	-	-	-	-
4	560023210	Centre Hospitalier Bretagne Atlantique - Vannes	16 858	8 060	10 531	1 669	39	-	-	-	-	47 361
<b>Territoire de santé N°4 : Vannes - Ploërmel - Malestroit</b>			<b>89 436</b>	<b>12 698</b>	<b>14 033</b>	<b>1 669</b>	<b>39</b>	-	-	-	-	<b>55 519</b>
5	350000030	Centre Hospitalier de Fougères	9 418	-	-	-	-	-	-	-	-	-
5	350000048	Centre Hospitalier de Redon	4 355	3 190	1 648	-	-	-	-	-	-	8 550
5	350000055	Centre Hospitalier de Vitré	3 435	-	-	-	-	-	-	-	-	13 768
5	350000063	Hôpital St Thomas de Villeneuve - Bain de Bretagne	13 099	-	-	-	-	-	-	-	-	5 402
5	350000089	Centre Hospitalier de La Guerche de Bretagne	7 299	-	-	-	-	-	-	-	-	-
5	350002192	Polyclinique St Laurent - Rennes	27 694	-	-	-	4 956	-	-	-	-	-
5	350002200	Clinique St Yves - Rennes	-	-	-	16 964	-	21 581	-	-	-	-
5	350002234	CMP Rennes Beaulieu	-	8 162	9 782	-	-	-	-	-	-	-
5	350002291	Centre Hospitalier de Janzé	8 838	-	-	-	-	-	-	-	-	-
5	350002309	Centre Hospitalier du Grand Fougeray	7 476	-	-	-	-	-	-	-	-	-
5	350002317	Centre Hospitalier de Montfort sur Meu	11 855	-	-	-	-	-	-	-	-	-
5	350002333	Centre Hospitalier de Saint-Méen le Grand	16 361	-	-	-	-	-	-	-	-	-
5	350002564	Pôle MPR St Hélier - Rennes	-	24 150	42 326	-	-	-	-	-	-	-
5	350002747	Centre de post-cure l'Escale - Rennes	-	-	-	-	-	-	-	-	10 276	-
5	350005021	Centre Régional de Gériatrie - Chantepie	9 884	12 358	8 439	-	-	-	-	-	-	22 468
5	350005179	CHRU de Rennes	6 364	3 576	10 886	-	-	-	-	-	-	15 428
5	350008579	Le Patis Fraux - Vern sur seiche	-	8 110	-	-	-	-	-	-	-	-
5	350044756	Clinique Philae - Pont péan	-	-	-	-	-	-	-	-	12 234	-
5	350048518	CH des Marches de Bretagne	7 540	15 698	-	-	-	-	-	-	-	-
5	560002206	Centre Hospitalier de Carentoir	7 019	-	-	-	-	-	-	-	-	-
<b>Territoire de santé N°5 : Rennes - Redon - Fougères - Vitré</b>			<b>140 637</b>	<b>75 244</b>	<b>73 081</b>	<b>16 964</b>	<b>4 956</b>	<b>21 581</b>	-	-	<b>22 510</b>	<b>65 616</b>

## ANNEXE 4.a : PMSI SSR - Activité 2015 - Nombre de journées réalisées par type d'autorisation - Adultes

N° TS	Finess	Etablissement	50A	51A	52A	53A	54A	55A	56A	57A	58A	59A
			SSR polyvalent	Appareil locomoteur	Système nerveux	Cardio vasculaires	Respiratoires	Systèmes métabolique et endocrinien	Affections oncohématologiques	Affections des brûlés	Affections liées aux conduites addictives	PAPD
6	220000046	Centre Hospitalier René Pléven - Dinan	773	-	-	-	-	-	-	-	-	23 370
6	220000467	La Maison de Velleda - Plancoët	35 487	8 201	-	-	-	-	-	-	-	-
6	350000022	Centre Hospitalier Broussais - St Malo	625	2 869	5 514	-	-	-	-	-	-	10 535
6	350000071	Hôpital Arthur Gardiner - Dinard	7 191	-	-	3 981	-	-	-	-	-	7 298
6	350000204	Clinique Saint Joseph - Combourg	11 440	-	-	-	-	-	-	-	-	-
6	350002911	MRC St Thomas de Villeneuve - Baguer Morvan	13 324	-	-	-	-	-	-	-	-	-
6	350040291	Centre Hospitalier de Cancale	9 139	-	-	-	-	-	-	-	-	-
<b>Territoire de santé N°6 : Saint-Malo - Dinan</b>			<b>77 979</b>	<b>11 070</b>	<b>5 514</b>	<b>3 981</b>	-	-	-	-	-	<b>41 203</b>
7	220000020	Centre Hospitalier Y. Le Foll - St Brieuc	-	2 379	2 753	-	<b>658</b>	-	-	-	-	11 441
7	220000079	Centre Hospitalier de Guingamp	4 907	6 095	3 687	-	-	-	-	-	-	12 452
7	220000103	Centre Hospitalier Pierre Le Damany - Lannion	13 905	20 443	14 666	-	-	-	-	-	-	-
7	220000152	Centre Hospitalier de Paimpol	16 069	-	-	5 581	-	-	-	-	-	-
7	220000186	Centre Hospitalier de Quintin	6 338	-	-	-	-	-	-	-	-	-
7	220000475	CSSR Les Chatelets - Ploufragan	22 059	-	-	-	-	-	-	-	-	12 595
7	220005045	Centre Hospitalier de Tréguier	-	-	-	-	-	-	-	-	-	19 800
7	220014708	Centre de post-cure l'Avancée - St Brieuc	-	-	-	-	-	-	-	-	10 201	-
7	220021968	Centre Hospitalier de Lamballe	7 017	-	-	-	-	-	-	-	-	-
<b>Territoire de santé N°7 : Saint-Brieuc - Lannion - Guingamp</b>			<b>70 295</b>	<b>28 917</b>	<b>21 106</b>	<b>5 581</b>	<b>658</b>	-	-	-	<b>10 201</b>	<b>56 288</b>
8	220000236	Centre Hospitalier de Plouguernevel	5 731	-	-	-	-	-	-	-	-	-
8	560000259	Centre Hospitalier de Guémené sur Scorff	9 444	-	-	-	-	-	-	-	-	-
8	560014748	Centre Hospitalier de Centre Bretagne - Pontivy	8 560	16 662	7 106	-	4 738	-	-	-	-	10 810
<b>Territoire de santé N°8 : Loudéac - Pontivy</b>			<b>23 735</b>	<b>16 662</b>	<b>7 106</b>	-	<b>4 738</b>	-	-	-	-	<b>10 810</b>
<b>Région Bretagne</b>			<b>708 149</b>	<b>316 664</b>	<b>183 798</b>	<b>51 080</b>	<b>32 223</b>	<b>35 727</b>	<b>270</b>	<b>2 625</b>	<b>68 488</b>	<b>394 919</b>

Source : Base régionale PMSI SSR 2015, ATIH

## ANNEXE 4.b : PMSI SSR - Activité 2015 - Nombre de journées réalisées par type d'autorisation - Enfants et Adolescents

N° TS	Finess	Etablissement	50E, 50P, 50J	51E, 51P, 51J	52E, 52P, 52J	54E,54P, 54J	55E, 55P, 55J	57E, 57P, 57J
			SSR polyvalent	Appareil locomoteur	Système nerveux	Respiratoires	Systèmes métabolique et endocrinien	Affections des brûlés
1	290000793	CHM de ROSCOFF site de Mathieu Donnart	424	3 661	2 648	-	-	-
1	290000827	CHM de ROSCOFF site de Ty-Yann	5 384	-	-	-	-	-
1	290000975	CHM de ROSCOFF site de Perharidy	-	1 777	5 282	724	4 238	-
1	290007905	MECS - Crozon	1 177	-	-	-	-	-
2	290020700	CHIC - Quimper	-	112	297	-	-	-
3	560002024	CRF de Kerpape - Ploemeur	-	3 368	10 559	-	-	692
4	560023210	Centre Hospitalier Bretagne Atlantique - Vannes	1 537	-	-	-	-	-
5	350002234	CMP Rennes Beaulieu	-	1 027	1 126	-	-	-
5	350005179	CHRU de Rennes	905	1 549	2 613	-	-	-
5	350005278	Centre médical Rey Leroux - La Bouexière	12 664	-	-	-	-	-
7	220000103	Centre Hospitalier Pierre Le Damany - Lannion	-	1 354	8 540	-	-	-
7	220000590	Centre Hélio-Marin - Plérin	2 762	-	-	-	-	-
<b>Région Bretagne</b>			<b>24 853</b>	<b>12 848</b>	<b>31 065</b>	<b>724</b>	<b>4 238</b>	<b>692</b>

Source : Base régionale PMSI SSR 2015, ATIH



## ANNEXE 5.a : PMSI SSR - Activité 2015 - Evolution de l'activité / 2014

N° TS	Finess	Etablissement	Nombre de journées	Evol. / 2014	Part de l'activité réalisée en			Hospitalisation Complète			Hospitalisation de Jour ou de Nuit		Traitements et Cures Ambulatoires	
					HC	HJN	TCA	Nombre de journées	Evol. / 2014	Part des semaines avec absence du patient le week-end	Nombre de venues	Evol. / 2014	Nombre de venues	Evol. / 2014
1	290000017	CHRU de Brest	69 072	-0,8%	98,1%	1,9%	-	67 737	-0,6%	7,3%	1 335	-13,2%	-	-
1	290000041	Centre Hospitalier Ferdinand Grall - Lanermeau	11 435	1,7%	100%	-	-	11 435	1,7%	3,3%	-	-	-	-
1	290000090	Centre Hospitalier de Crozon	3 613	-1,5%	100%	-	-	3 613	-1,5%	3,9%	-	-	-	-
1	290000108	Centre Hospitalier de Lesneven	11 563	-5,2%	100%	-	-	11 563	-5,2%	2,2%	-	-	-	-
1	290000116	Centre Hospitalier de Lanmeur	5 480	3,7%	100%	-	-	5 480	3,7%	4,1%	-	-	-	-
1	290000165	Clinique de l'Elorn - Lanermeau	24 823	-0,8%	100%	-	-	24 823	-0,8%	0,7%	-	-	-	-
1	290000686	CSSR Kerampir - Bohars	18 261	0,2%	100%	-	-	18 261	0,2%	4,2%	-	-	-	-
1	290000751	Centre Hospitalier de St Renan	9 879	-4,4%	100%	-	-	9 879	-4,4%	4,0%	-	-	-	-
1	290000793	Fondation Ildys site de Mathieu Donnart	6 733	12,4%	38,0%	62,0%	-	2 559	15,9%	18,4%	4 174	10,4%	-	-
1	290000819	Clinique Ker Léna - Roscoff	47 234	11,4%	83,8%	8,9%	7,3%	39 590	0,9%	3,9%	4 191	196,2%	3453	98,6%
1	290000827	Fondation Ildys site de Ty-Yann	39 717	-4,4%	99,7%	0,3%	-	39 590	-4,7%	6,2%	127	-	-	-
1	290000975	Fondation Ildys site de Perharidy	60 922	-0,2%	67,2%	25,5%	7,4%	40 925	-7,2%	24,9%	15 508	18,9%	4489	15,3%
1	290000983	Fondation Ildys site St Luc	14 970	8,2%	70,6%	29,4%	-	10 574	1,3%	37,6%	4 396	29,6%	-	-
1	290007905	MECS - Crozon	1 177	-3,7%	100%	-	-	1 177	-3,7%	-	-	-	-	-
1	290021542	Centre Hospitalier des Pays de Morlaix	46 874	1,4%	97,0%	3,0%	-	45 477	0,3%	8,1%	1 397	54,4%	-	-
<b>Territoire de santé N°1 : Brest - Carhaix - Morlaix</b>			<b>371 753</b>	<b>1,1%</b>	<b>89,5%</b>	<b>8,4%</b>	<b>2,1%</b>	<b>332 683</b>	<b>-1,6%</b>	<b>9,2%</b>	<b>31 128</b>	<b>29,3%</b>	<b>7942</b>	<b>41,0%</b>
2	290000074	Centre Hospitalier de Douarnenez	17 610	-0,8%	91,4%	8,6%	-	16 095	-0,8%	3,3%	1 515	-0,6%	-	-
2	290000371	Clinique Les Glénan - Bénodet	46 145	0,9%	100%	-	-	46 145	0,9%	3,2%	-	-	-	-
2	290000785	Hôtel Dieu - Pont l'Abbé	17 296	48,7%	98%	2,3%	-	16 892	45,2%	2,8%	404	-	-	-
2	290002344	CSSR Jean Tanguy - St Yvi	31 730	1,3%	100%	-	-	31 730	1,3%	2,3%	-	-	-	-
2	290003953	CRF de Tréboul - Douarnenez	70 267	1,1%	62,3%	13,2%	24,5%	43 797	3,6%	10,6%	9 286	5,4%	17184	-6,8%
2	290020700	CHIC - Quimper	48 868	1,1%	90,9%	9,1%	-	44 402	1,2%	6,5%	4 466	-0,6%	-	-
<b>Territoire de santé N°2 : Quimper - Douarnenez - Pont l'Abbé</b>			<b>231 916</b>	<b>3,4%</b>	<b>85,8%</b>	<b>6,8%</b>	<b>7,4%</b>	<b>199 061</b>	<b>4,2%</b>	<b>5,3%</b>	<b>15 671</b>	<b>5,7%</b>	<b>17184</b>	<b>-6,8%</b>
3	290000306	Centre Hospitalier de Quimperlé	22 589	-2,8%	100%	-	-	22 589	-2,8%	6,3%	-	-	-	-
3	290000413	MRC St Joseph - Quimperlé	15 039	-1,4%	100%	-	-	15 039	-1,4%	4,7%	-	-	-	-
3	560000390	Centre de post-cure Le Phare - Lorient	8 429	-0,1%	100%	-	-	8 429	-0,1%	1,3%	-	-	-	-
3	560000424	MRC Kéraliguen - Ploemeur	13 474	-2,9%	100%	-	-	13 474	-2,9%	4,5%	-	-	-	-
3	560002024	CRF de Kerpape - Ploemeur	84 000	0,0%	59,6%	40,4%	-	50 026	-3,0%	40,2%	33 974	7,4%	-	-
3	560002198	Centre Hospitalier de Le Fauoët	8 353	-1,2%	100%	-	-	8 353	-1,2%	3,4%	-	-	-	-
3	560002214	Centre Hospitalier de Port-Louis	9 842	-3,7%	100%	-	-	9 842	-3,7%	3,0%	-	-	-	-
3	560002974	Etablissement de santé Le Divit - Ploemeur	24 922	-10,5%	100%	-	-	24 922	-10,5%	3,1%	-	-	-	-
3	560003006	Centre de post-cure Kerdudo - Guidel	9 428	-0,6%	100%	-	-	9 428	-0,6%	2,6%	-	-	-	-
3	560005746	Centre Hospitalier de Bretagne Sud - Lorient	44 714	-1,2%	100%	-	-	44 714	-1,2%	2,9%	-	-	-	-
<b>Territoire de santé N°3 : Lorient - Hennebont</b>			<b>240 790</b>	<b>-2,1%</b>	<b>85,9%</b>	<b>14,1%</b>	<b>-</b>	<b>206 816</b>	<b>-3,2%</b>	<b>12,9%</b>	<b>33 974</b>	<b>7,4%</b>	<b>-</b>	<b>-</b>

## ANNEXE 5.a : PMSI SSR - Activité 2015 - Evolution de l'activité / 2014

N° TS	Finess	Etablissement	Nombre de journées	Evol. / 2014	Part de l'activité réalisée en			Hospitalisation Complète			Hospitalisation de Jour ou de Nuit		Traitements et Cures Ambulatoires	
					HC	HJN	TCA	Nombre de journées	Evol. / 2014	Part des semaines avec absence du patient le week-end	Nombre de venues	Evol. / 2014	Nombre de venues	Evol. / 2014
4	560000077	Centre Hospitalier de Josselin	8 525	0,8%	100%	-	-	8 525	0,8%	3,2%	-	-	-	-
4	560000085	Centre Hospitalier de Le Palais	2 345	<b>10,8%</b>	100%	-	-	2 345	<b>10,8%</b>	5,0%	-	-	-	-
4	560000184	Clinique des Augustines - Malestroit	28 567	0,4%	93,6%	6,4%	-	26 749	0,4%	3,3%	1 818	-0,1%	-	-
4	560002065	Centre Hospitalier de Malestroit	8 209	5,1%	100%	-	-	8 209	5,1%	3,5%	-	-	-	-
4	560002222	CH Basse Vilaine - Nivillac	8 915	0,5%	100%	-	-	8 915	0,5%	3,0%	-	-	-	-
4	560003055	CSSR Korn Er Houët - Colpo	32 315	1,9%	100%	-	-	32 315	1,9%	3,2%	-	-	-	-
4	560023210	Centre Hospitalier Bretagne Atlantique - Vannes	86 055	0,9%	86,9%	13,1%	-	74 824	0,8%	7,1%	11 231	1,6%	-	-
<b>Territoire de santé N°4 : Vannes - Ploërmel - Malestroit</b>			<b>174 931</b>	<b>1,3%</b>	<b>92,5%</b>	<b>7,5%</b>	<b>-</b>	<b>161 882</b>	<b>1,3%</b>	<b>5,1%</b>	<b>13 049</b>	<b>1,4%</b>	<b>-</b>	<b>-</b>
5	350000030	Centre Hospitalier de Fougères	9 418	-0,7%	100%	-	-	9 418	-0,7%	1,7%	-	-	-	-
5	350000048	Centre Hospitalier de Redon	17 743	-2,6%	100%	-	-	17 743	-2,6%	3,8%	-	-	-	-
5	350000055	Centre Hospitalier de Vitré	17 203	-6,2%	100%	-	-	17 203	-6,2%	2,6%	-	-	-	-
5	350000063	Hôpital St Thomas de Villeneuve - Bain de Bretagne	18 501	<b>10,6%</b>	100%	-	-	18 501	<b>10,6%</b>	3,5%	-	-	-	-
5	350000089	Centre Hospitalier de La Guerche de Bretagne	7 299	2,5%	100%	-	-	7 299	2,5%	4,0%	-	-	-	-
5	350002192	Polyclinique St Laurent - Rennes	32 650	0,6%	99%	0,6%	-	32 439	0,1%	6,3%	211	<b>239,4%</b>	-	-
5	350002200	Clinique St Yves - Rennes	38 545	-1,9%	82,3%	17,7%	-	31 722	-2,4%	24,5%	6 823	0,5%	-	-
5	350002234	CMP Rennes Beaulieu	20 097	-0,9%	57,3%	33,8%	8,9%	11 521	-5,2%	33,8%	6 792	4,3%	1784	<b>10,4%</b>
5	350002291	Centre Hospitalier de Janzé	8 838	4,6%	100%	-	-	8 838	4,6%	2,7%	-	-	-	-
5	350002309	Centre Hospitalier du Grand Fougeray	7 476	3,9%	100%	-	-	7 476	3,9%	3,1%	-	-	-	-
5	350002317	Centre Hospitalier de Montfort sur Meu	11 855	1,8%	100%	-	-	11 855	1,8%	3,3%	-	-	-	-
5	350002333	Centre Hospitalier de Saint-Méen le Grand	16 361	2,0%	100%	-	-	16 361	2,0%	3,7%	-	-	-	-
5	350002564	Pôle MPR St Hélier - Rennes	66 476	<b>11,7%</b>	55,3%	43,8%	0,9%	36 778	<b>21,5%</b>	27,8%	29 118	2,2%	580	<b>-22,3%</b>
5	350002747	Centre de post-cure l'Escale - Rennes	10 276	4,9%	-	100%	-	-	-	-	10 276	4,9%	-	-
5	350005021	Centre Régional de Gériatrie - Chantepie	53 149	-5,6%	98%	2,1%	-	52 031	-7,1%	6,4%	1 118	<b>225,5%</b>	-	-
5	350005179	CHRU de Rennes	41 321	0,8%	82,0%	18,0%	-	33 868	1,3%	15,5%	7 453	-1,3%	-	-
5	350005278	Centre médical Rey Leroux - La Bouexière	12 664	7,8%	79,7%	20,3%	-	10 090	<b>18,5%</b>	49,1%	2 574	<b>-20,4%</b>	-	-
5	350008579	Le Patis Fraux - Vern sur seiche	8 110	5,8%	44,7%	55,3%	-	3 623	<b>-12,4%</b>	74,2%	4 487	<b>27,1%</b>	-	-
5	350044756	Clinique Philae - Pont péan	12 234	-1,8%	100%	-	-	12 234	-1,8%	1,7%	-	-	-	-
5	350048518	CH des Marches de Bretagne	23 238	-3,2%	87%	12,7%	-	20 288	-7,9%	6,2%	2 950	49,9%	-	-
5	560002206	Centre Hospitalier de Carentoir	7 019	-0,2%	100%	-	-	7 019	-0,2%	3,5%	-	-	-	-
<b>Territoire de santé N°5 : Rennes - Redon - Fougères - Vitré</b>			<b>440 473</b>	<b>1,3%</b>	<b>83,2%</b>	<b>16,3%</b>	<b>0,5%</b>	<b>366 307</b>	<b>0,6%</b>	<b>13,4%</b>	<b>71 802</b>	<b>5,1%</b>	<b>2364</b>	<b>0,1%</b>

## ANNEXE 5.a : PMSI SSR - Activité 2015 - Evolution de l'activité / 2014

N° TS	Finess	Etablissement	Nombre de journées	Evol. / 2014	Part de l'activité réalisée en			Hospitalisation Complète			Hospitalisation de Jour ou de Nuit		Traitements et Cures Ambulatoires	
					HC	HJN	TCA	Nombre de journées	Evol. / 2014	Part des semaines avec absence du patient le week-end	Nombre de venues	Evol. / 2014	Nombre de venues	Evol. / 2014
6	220000046	Centre Hospitalier René Pléven - Dinan	24 143	0,6%	100%	-	-	24 143	0,6%	1,4%	-	-	-	-
6	220000467	La Maison de Velleda - Plancoët	43 688	0,8%	100%	-	-	43 688	0,8%	2,8%	-	-	-	-
6	350000022	Centre Hospitalier Broussais - St Malo	19 543	7,8%	88,0%	12,0%	-	17 205	6,4%	12,0%	2 338	20,2%	-	-
6	350000071	Hôpital Arthur Gardiner - Dinard	18 470	3,8%	78,4%	21,6%	-	14 489	2,4%	3,3%	3 981	9,3%	-	-
6	350000204	Clinique Saint Joseph - Combourg	11 440	1,4%	100%	-	-	11 440	1,4%	2,5%	-	-	-	-
6	350002911	MRC St Thomas de Villeneuve - Bagger Morvan	13 324	-3,5%	100%	-	-	13 324	-3,5%	3,9%	-	-	-	-
6	350040291	Centre Hospitalier de Cancale	9 139	13,4%	100%	-	-	9 139	13,4%	2,3%	-	-	-	-
<b>Territoire de santé N°6 : Saint-Malo - Dinan</b>			<b>139 747</b>	<b>2,4%</b>	<b>95,5%</b>	<b>4,5%</b>	<b>-</b>	<b>133 428</b>	<b>2,0%</b>	<b>3,9%</b>	<b>6 319</b>	<b>13,1%</b>	<b>-</b>	<b>-</b>
7	220000020	Centre Hospitalier Y. Le Foll - St Brieuc	17 235	7,8%	66,4%	33,6%	-	11 441	0,5%	3,7%	5 794	25,9%	-	-
7	220000079	Centre Hospitalier de Guingamp	27 141	-13,4%	94,7%	5,3%	-	25 712	-14,3%	5,4%	1 429	6,4%	-	-
7	220000103	Centre Hospitalier Pierre Le Damany - Lannion	58 908	2,9%	68,9%	24,3%	6,7%	40 602	2,6%	28,7%	14 330	1,3%	3976	13,0%
7	220000152	Centre Hospitalier de Paimpol	21 650	-9,3%	94%	6,1%	-	20 320	-11,4%	15,2%	1 330	44,5%	-	-
7	220000186	Centre Hospitalier de Quintin	6 338	3,0%	100%	-	-	6 338	3,0%	3,1%	-	-	-	-
7	220000475	CSSR Les Chatelets - Ploufragan	34 654	3,7%	96%	4,0%	-	33 285	3,5%	4,0%	1 369	8,6%	-	-
7	220000590	Centre Hélio-Marin - Plérin	2 762	12,3%	-	100%	-	-	-	-	2 762	12,3%	-	-
7	220005045	Centre Hospitalier de Tréguier	19 800	0,6%	87,3%	13%	-	17 279	0,7%	2,1%	2 521	-0,1%	-	-
7	220014708	Centre de post-cure l'Avancée - St Brieuc	10 201	2,5%	100%	0,2%	-	10 182	2,3%	5,4%	19	-	-	-
7	220021968	Centre Hospitalier de Lamballe	7 017	-0,9%	100%	-	-	7 017	-0,9%	4,9%	-	-	-	-
<b>Territoire de santé N°7 : Saint-Brieuc - Lannion - Guingamp</b>			<b>205 706</b>	<b>-0,7%</b>	<b>83,7%</b>	<b>14,4%</b>	<b>1,9%</b>	<b>172 176</b>	<b>-2,4%</b>	<b>11,4%</b>	<b>29 554</b>	<b>8,4%</b>	<b>3976</b>	<b>13,0%</b>
8	220000236	Centre Hospitalier de Plouguernevel	5 731	19,9%	100%	-	-	5 731	19,9%	4,8%	-	-	-	-
8	560000259	Centre Hospitalier de Guémené sur Scorff	9 444	1,8%	100%	-	-	9 444	1,8%	3,9%	-	-	-	-
8	560014748	Centre Hospitalier de Centre Bretagne - Pontivy	47 876	0,7%	100%	-	-	47 876	0,7%	5,5%	-	-	-	-
<b>Territoire de santé N°8 : Loudéac - Pontivy</b>			<b>63 051</b>	<b>2,4%</b>	<b>100,0%</b>	<b>-</b>	<b>-</b>	<b>63 051</b>	<b>2,4%</b>	<b>5,1%</b>	<b>-</b>	<b>-</b>	<b>-</b>	<b>-</b>
<b>Région Bretagne</b>			<b>1 868 367</b>	<b>0,9%</b>	<b>87,5%</b>	<b>10,8%</b>	<b>1,7%</b>	<b>1 635 404</b>	<b>0,0%</b>	<b>9,4%</b>	<b>201 497</b>	<b>9,2%</b>	<b>31466</b>	<b>2,5%</b>

Source : Base régionale PMSI SSR 2015 et 2014, ATIH

Nombre de journées = Nombre total de journées de présence (y compris journées classées en erreur)

HC : Hospitalisation Complète

HJN : Hospitalisation de Jour ou de Nuit

TCA : Traitement et Cure Ambulatoire

Part des semaines avec absence du patient le week-end = Nombre de RHA en hospitalisation complète avec présence du patient du lundi au vendredi (jhwe=11111 et jwe=00) rapporté au nombre de RHA en hospitalisation complète

Les journées de 2014 ont été proratisées dans le calcul des évolutions pour tenir compte des différences de période couverte par le recueil du PMSI SSR : 52 semaines en 2014 et 53 semaines en 2015.

## ANNEXE 5.b : PMSI SSR - Activité 2015 - Répartition de l'activité par tranche d'âge

N° TS	Finess	Etablissement	Nombre de journées	Nombre de patients	Part des décès	[0 - 5 ans]			[6 - 17 ans]			[18 - 74 ans]			>= 75 ans		
						Nombre de journées	Nombre de patients	Part	Nombre de journées	Nombre de patients	Part	Nombre de journées	Nombre de patients	Part	Nombre de journées	Nombre de patients	Part
1	290000017	CHRU de Brest	69 072	2 191	9,1%	-	-	-	-	-	-	26 679	801	36,5%	42 393	1 391	63,5%
1	290000041	Centre Hospitalier Ferdinand Grall - Landerneau	11 435	426	5,2%	-	-	-	-	-	-	1 632	67	15,7%	9 803	359	84,3%
1	290000090	Centre Hospitalier de Crozon	3 613	137	6,6%	-	-	-	-	-	-	398	16	11,7%	3 215	121	88,3%
1	290000108	Centre Hospitalier de Lesneven	11 563	338	3,6%	-	-	-	-	-	-	1 932	56	16,6%	9 631	282	83,4%
1	290000116	Centre Hospitalier de Lanmeur	5 480	202	1,5%	-	-	-	-	-	-	1 177	46	22,8%	4 303	156	77,2%
1	290000165	Clinique de l'Elorn - Landerneau	24 823	811	2,6%	-	-	-	-	-	-	6 243	241	29,7%	18 580	571	70,3%
1	290000686	CSSR Kerampir - Bohars	18 261	635	5,4%	-	-	-	-	-	-	5 443	174	27,4%	12 818	461	72,6%
1	290000751	Centre Hospitalier de St Renan	9 879	287	2,4%	-	-	-	-	-	-	1 664	43	14,9%	8 215	245	85,1%
1	290000793	Fondation Ildys site de Mathieu Donnart	6 733	234	-	762	39	16,1%	5 663	189	78,1%	308	14	5,8%	-	-	-
1	290000819	Clinique Ker Léna - Roscoff	47 234	1 430	1,8%	-	-	-	-	-	-	22 645	724	50,5%	24 589	710	49,5%
1	290000827	Fondation Ildys site de Ty-Yann	39 717	1 094	4,9%	2802	34	3,1%	2 560	15	1,4%	19 674	489	44,6%	14 681	559	51,0%
1	290000975	Fondation Ildys site de Perharidy	60 922	2 373	0,9%	1384	46	1,9%	10 719	331	13,9%	41 745	1 787	74,9%	7 074	223	9,3%
1	290000983	Fondation Ildys site St Luc	14 970	882	0,3%	-	-	-	-	-	-	11 621	710	80,4%	3 349	173	19,6%
1	290007905	MECS - Crozon	1 177	77	-	-	-	-	1 177	77	100,0%	-	-	-	-	-	-
1	290021542	Centre Hospitalier des Pays de Morlaix	46 874	1 083	7,1%	-	-	-	-	-	-	15 367	411	37,8%	31 507	676	62,2%
<b>Territoire de santé N°1 : Brest - Carhaix - Morlaix</b>			<b>371 753</b>	<b>11 596</b>	<b>4,2%</b>	<b>4948</b>	<b>116</b>	<b>1,0%</b>	<b>20 119</b>	<b>604</b>	<b>5,2%</b>	<b>156 528</b>	<b>5 370</b>	<b>46,2%</b>	<b>190 158</b>	<b>5 545</b>	<b>47,7%</b>
2	290000074	Centre Hospitalier de Douarnenez	17 610	623	5,9%	-	-	-	-	-	-	3 732	180	28,8%	13 878	445	71,2%
2	290000371	Clinique Les Glénan - Bénodet	46 145	1 264	5,8%	-	-	-	-	-	-	9 026	257	20,3%	37 119	1 010	79,7%
2	290000785	Hôtel Dieu - Pont l'Abbé	17 296	588	7,1%	-	-	-	-	-	-	3 249	139	23,6%	14 047	451	76,4%
2	290002344	CSSR Jean Tanguy - St Yvi	31 730	858	4,4%	-	-	-	-	-	-	9 719	257	29,9%	22 011	603	70,1%
2	290003953	CRF de Tréboul - Douarnenez	70 267	2 296	0,0%	-	-	-	2	1	0,0%	53 325	1 805	78,4%	16 940	496	21,5%
2	290020700	CHIC - Quimper	48 868	1 559	3,3%	9	1	0,1%	617	24	1,5%	26 844	843	53,9%	21 398	695	44,5%
<b>Territoire de santé N°2 : Quimper - Douarnenez - Pont l'abbé</b>			<b>231 916</b>	<b>6 908</b>	<b>3,5%</b>	<b>9</b>	<b>1</b>	<b>0,0%</b>	<b>619</b>	<b>25</b>	<b>0,4%</b>	<b>105 895</b>	<b>3 410</b>	<b>49,2%</b>	<b>125 393</b>	<b>3 491</b>	<b>50,4%</b>
3	290000306	Centre Hospitalier de Quimperlé	22 589	728	8,7%	-	-	-	-	-	-	6 921	253	34,7%	15 668	477	65,3%
3	290000413	MRC St Joseph - Quimperlé	15 039	473	0,8%	-	-	-	-	-	-	4 746	143	30,2%	10 293	331	69,8%
3	560000390	Centre de post-cure Le Phare - Lorient	8 429	149	-	-	-	-	-	-	-	8 429	149	100,0%	-	-	-
3	560000424	MRC Kéraliguen - Ploemeur	13 474	419	0,5%	-	-	-	-	-	-	6 802	190	45,1%	6 672	231	54,9%
3	560002024	CRF de Kerpape - Ploemeur	84 000	3 587	0,1%	1998	65	1,8%	12 626	383	10,6%	65 039	2 985	82,8%	4 337	172	4,8%
3	560002198	Centre Hospitalier de Le Fauët	8 353	274	0,7%	-	-	-	-	-	-	1 399	38	13,9%	6 954	236	86,1%
3	560002214	Centre Hospitalier de Port-Louis	9 842	293	8,9%	-	-	-	-	-	-	1 646	54	18,3%	8 196	241	81,7%
3	560002974	Etablissement de santé Le Divit - Ploemeur	24 922	635	<b>20,6%</b>	-	-	-	-	-	-	5 749	169	26,5%	19 173	468	73,5%
3	560003006	Centre de post-cure Kerdudo - Guidel	9 428	146	-	-	-	-	-	-	-	9 428	146	100,0%	-	-	-
3	560005746	Centre Hospitalier de Bretagne Sud - Lorient	44 714	1 161	4,5%	-	-	-	-	-	-	10 219	266	22,8%	34 495	900	77,2%
<b>Territoire de santé N°3 : Lorient - Hennebont</b>			<b>240 790</b>	<b>7 616</b>	<b>3,7%</b>	<b>1998</b>	<b>65</b>	<b>0,8%</b>	<b>12 626</b>	<b>383</b>	<b>5,0%</b>	<b>120 378</b>	<b>4 284</b>	<b>56,0%</b>	<b>105 788</b>	<b>2 918</b>	<b>38,1%</b>

## ANNEXE 5.b : PMSI SSR - Activité 2015 - Répartition de l'activité par tranche d'âge

N° TS	Finess	Etablissement	Nombre de journées	Nombre de patients	Part des décès	[0 - 5 ans]			[6 - 17 ans]			[18 - 74 ans]			>= 75 ans		
						Nombre de journées	Nombre de patients	Part	Nombre de journées	Nombre de patients	Part	Nombre de journées	Nombre de patients	Part	Nombre de journées	Nombre de patients	Part
4	560000077	Centre Hospitalier de Josselin	8 525	298	15,8%	-	-	-	-	-	-	1 432	53	17,7%	7 093	246	82,3%
4	560000085	Centre Hospitalier de Le Palais	2 345	101	1,0%	-	-	-	-	-	-	764	33	32,4%	1 581	69	67,6%
4	560000184	Clinique des Augustines - Malestroit	28 567	931	10,3%	-	-	-	-	-	-	11 758	364	39,0%	16 809	570	61,0%
4	560002065	Centre Hospitalier de Malestroit	8 209	266	1,1%	-	-	-	-	-	-	1 581	56	21,1%	6 628	210	78,9%
4	560002222	CH Basse Vilaine - Nivillac	8 915	229	13,1%	-	-	-	-	-	-	1 950	54	23,6%	6 965	175	76,4%
4	560003055	CSSR Korn Er Houët - Colpo	32 315	881	5,6%	-	-	-	-	-	-	11 082	307	34,8%	21 233	575	65,2%
4	560023210	Centre Hospitalier Bretagne Atlantique - Vannes	86 055	3 114	5,9%	445	33	1,1%	1 272	124	4,0%	29 232	1 206	38,6%	55 106	1 762	56,4%
<b>Territoire de santé N°4 : Vannes - Ploërmel - Malestroit</b>			<b>174 931</b>	<b>5 683</b>	<b>7,2%</b>	<b>445</b>	<b>33</b>	<b>0,6%</b>	<b>1 272</b>	<b>124</b>	<b>2,2%</b>	<b>57 799</b>	<b>2 031</b>	<b>35,6%</b>	<b>115 415</b>	<b>3 512</b>	<b>61,6%</b>
5	350000030	Centre Hospitalier de Fougères	9 418	257	4,7%	-	-	-	-	-	-	1 224	31	12,0%	8 194	227	88,0%
5	350000048	Centre Hospitalier de Redon	17 743	509	6,7%	-	-	-	-	-	-	3 978	118	23,1%	13 765	392	76,9%
5	350000055	Centre Hospitalier de Vitré	17 203	433	8,5%	-	-	-	-	-	-	1 996	49	11,3%	15 207	385	88,7%
5	350000063	Hôpital St Thomas de Villeneuve - Bain de Bretagne	18 501	466	2,1%	-	-	-	-	-	-	7 225	198	42,5%	11 276	268	57,5%
5	350000089	Centre Hospitalier de La Guerche de Bretagne	7 299	232	2,2%	-	-	-	-	-	-	1 719	34	14,6%	5 580	199	85,4%
5	350002192	Polyclinique St Laurent - Rennes	32 650	1 082	3,8%	-	-	-	-	-	-	11 200	416	38,3%	21 450	670	61,7%
5	350002200	Clinique St Yves - Rennes	38 545	1 681	1,3%	-	-	-	778	16	0,9%	32 070	1 478	87,7%	5 697	191	11,3%
5	350002234	CMP Rennes Beaulieu	20 097	494	0,2%	-	-	-	2 190	76	15,2%	17 906	424	84,6%	1	1	0,2%
5	350002291	Centre Hospitalier de Janzé	8 838	265	2,6%	-	-	-	-	-	-	1 217	31	11,7%	7 621	234	88,3%
5	350002309	Centre Hospitalier du Grand Fougeray	7 476	184	4,3%	-	-	-	-	-	-	2 782	40	21,7%	4 694	144	78,3%
5	350002317	Centre Hospitalier de Montfort sur Meu	11 855	282	2,5%	-	-	-	-	-	-	2 921	46	16,3%	8 934	236	83,7%
5	350002333	Centre Hospitalier de Saint-Méen le Grand	16 361	478	3,8%	-	-	-	-	-	-	3 933	87	18,2%	12 428	391	81,8%
5	350002564	Pôle MPR St Hélier - Rennes	66 476	2 606	0,1%	-	-	-	132	10	0,4%	60 089	2 338	89,3%	6 255	271	10,3%
5	350002747	Centre de post-cure l'Escale - Rennes	10 276	78	-	-	-	-	-	-	-	10 276	78	100,0%	-	-	-
5	350005021	Centre Régional de Gériatrie - Chantepie	53 149	1 197	2,5%	-	-	-	-	-	-	8 206	171	14,3%	44 943	1 029	85,8%
5	350005179	CHRU de Rennes	41 321	1 809	1,6%	699	89	4,9%	4 432	362	19,9%	17 073	831	45,8%	19 117	534	29,4%
5	350005278	Centre médical Rey Leroux - La Bouexière	12 664	119	-	2866	22	17,9%	9 766	100	81,3%	32	1	0,8%	-	-	-
5	350008579	Le Patis Fraux - Vern sur seiche	8 110	269	-	-	-	-	-	-	-	8 110	269	100,0%	-	-	-
5	350044756	Clinique Philae - Pont péan	12 234	263	-	-	-	-	-	-	-	12 234	263	100,0%	-	-	-
5	350048518	CH des Marches de Bretagne	23 238	645	2,0%	-	-	-	-	-	-	7 096	176	27,2%	16 142	471	72,8%
5	560002206	Centre Hospitalier de Carentoir	7 019	221	3,6%	-	-	-	-	-	-	1 917	60	26,9%	5 102	163	73,1%
<b>Territoire de santé N°5 : Rennes - Redon - Fougères - Vitré</b>			<b>440 473</b>	<b>13 127</b>	<b>2,2%</b>	<b>3565</b>	<b>110</b>	<b>0,8%</b>	<b>17 298</b>	<b>550</b>	<b>4,2%</b>	<b>213 204</b>	<b>6 908</b>	<b>52,4%</b>	<b>206 406</b>	<b>5 610</b>	<b>42,6%</b>

## ANNEXE 5.b : PMSI SSR - Activité 2015 - Répartition de l'activité par tranche d'âge

N° TS	Finess	Etablissement	Nombre de journées	Nombre de patients	Part des décès	[0 - 5 ans]			[6 - 17 ans]			[18 - 74 ans]			>= 75 ans		
						Nombre de journées	Nombre de patients	Part	Nombre de journées	Nombre de patients	Part	Nombre de journées	Nombre de patients	Part	Nombre de journées	Nombre de patients	Part
6	220000046	Centre Hospitalier René Pléven - Dinan	24 143	592	12,0%	-	-	-	-	-	-	2 900	63	10,6%	21 243	529	89,4%
6	220000467	La Maison de Velleda - Plancoët	43 688	1 135	3,6%	-	-	-	-	-	-	17 269	421	37,1%	26 419	715	62,9%
6	350000022	Centre Hospitalier Broussais - St Malo	19 543	553	5,6%	-	-	-	26	2	0,4%	7 912	272	49,1%	11 605	280	50,5%
6	350000071	Hôpital Arthur Gardiner - Dinard	18 470	729	7,1%	-	-	-	-	-	-	6 812	372	50,9%	11 658	359	49,1%
6	350000204	Clinique Saint Joseph - Combourg	11 440	301	0,7%	-	-	-	-	-	-	4 061	62	20,5%	7 379	240	79,5%
6	350002911	MRC St Thomas de Villeneuve - Bager Morvan	13 324	438	1,8%	-	-	-	-	-	-	3 132	113	25,7%	10 192	326	74,3%
6	350040291	Centre Hospitalier de Cancale	9 139	271	1,5%	-	-	-	-	-	-	1 324	47	17,3%	7 815	224	82,7%
<b>Territoire de santé N°6 : Saint-Malo - Dinan</b>			<b>139 747</b>	<b>3 906</b>	<b>5,4%</b>	<b>-</b>	<b>-</b>	<b>-</b>	<b>26</b>	<b>2</b>	<b>0,1%</b>	<b>43 410</b>	<b>1 319</b>	<b>33,7%</b>	<b>96 311</b>	<b>2 591</b>	<b>66,2%</b>
7	220000020	Centre Hospitalier Y. Le Foll - St Brieuc	17 235	926	1,2%	-	-	-	37	4	0,4%	5 602	433	46,5%	11 596	494	53,1%
7	220000079	Centre Hospitalier de Guingamp	27 141	953	4,9%	-	-	-	4	1	0,1%	10 046	358	37,5%	17 091	595	62,4%
7	220000103	Centre Hospitalier Pierre Le Damany - Lannion	58 908	2 023	1,3%	1989	34	1,7%	7 872	384	18,9%	33 212	1 119	55,2%	15 835	490	24,2%
7	220000152	Centre Hospitalier de Paimpol	21 650	972	0,3%	-	-	-	1	1	0,1%	9 816	602	61,5%	11 833	376	38,4%
7	220000186	Centre Hospitalier de Quintin	6 338	242	0,8%	-	-	-	-	-	-	2 365	66	27,2%	3 973	177	72,8%
7	220000475	CSSR Les Chatelets - Ploufragan	34 654	1 054	2,2%	-	-	-	-	-	-	12 153	363	34,4%	22 501	693	65,6%
7	220000590	Centre Hélio-Marin - Plérin	2 762	253	-	373	24	9,3%	2 383	232	89,9%	6	2	0,8%	-	-	-
7	220005045	Centre Hospitalier de Tréguier	19 800	606	2,3%	-	-	-	-	-	-	2 266	93	15,2%	17 534	517	84,8%
7	220014708	Centre de post-cure l'Avancée - St Brieuc	10 201	163	0,6%	-	-	-	-	-	-	10 201	163	100,0%	-	-	-
7	220021968	Centre Hospitalier de Lamballe	7 017	262	2,7%	-	-	-	-	-	-	913	36	13,6%	6 104	228	86,4%
<b>Territoire de santé N°7 : Saint-Brieuc - Lannion - Guingamp</b>			<b>205 706</b>	<b>7 250</b>	<b>1,9%</b>	<b>2362</b>	<b>57</b>	<b>0,8%</b>	<b>10 297</b>	<b>616</b>	<b>8,5%</b>	<b>86 580</b>	<b>3 154</b>	<b>43,3%</b>	<b>106 467</b>	<b>3 455</b>	<b>47,4%</b>
8	220000236	Centre Hospitalier de Plouguernevel	5 731	217	5,1%	-	-	-	-	-	-	1 525	55	25,2%	4 206	163	74,8%
8	560000259	Centre Hospitalier de Guémené sur Scorff	9 444	323	1,2%	-	-	-	-	-	-	2 570	77	23,8%	6 874	246	76,2%
8	560014748	Centre Hospitalier de Centre Bretagne - Pontivy	47 876	1 447	3,7%	-	-	-	39	2	0,1%	21 130	585	40,3%	26 707	863	59,5%
<b>Territoire de santé N°8 : Loudéac - Pontivy</b>			<b>63 051</b>	<b>1 971</b>	<b>3,5%</b>	<b>-</b>	<b>-</b>	<b>-</b>	<b>39</b>	<b>2</b>	<b>0,1%</b>	<b>25 225</b>	<b>714</b>	<b>36,2%</b>	<b>37 787</b>	<b>1 259</b>	<b>63,7%</b>
<b>Région Bretagne</b>			<b>1 868 367</b>	<b>57 431</b>	<b>3,7%</b>	<b>13327</b>	<b>377</b>	<b>0,7%</b>	<b>62 296</b>	<b>2 274</b>	<b>3,9%</b>	<b>809 019</b>	<b>26 799</b>	<b>46,5%</b>	<b>983 725</b>	<b>28 186</b>	<b>48,9%</b>

Source : Base régionale PMSI SSR 2015, ATIH

Nombre de journées = Nombre total de journées de présence (y compris journées classées en erreur)

Nombre de patients est calculé à partir du N° de chaînage.

**ANNEXE 6.a : PMSI SSR – Activité 2015 – Description de l'activité Adultes relative aux SSR Polyvalents en hospitalisation complète**

**50A SSR Polyvalents - Hospitalisation complète**

N° TS	Finess	Etablissement	50A SSR Polyvalents - Hospitalisation complète													
			Nombre de journées	Evol. / 2014	Part réalisée en HC	Nombre de séjours	Nombre de patients	Age médian	Part des 75 ans et plus	Score moyen de dep. phys. à l'entrée en SSR	Score moyen de dep. cogn. à l'entrée en SSR	Part des séjours post chirurgie	délai médian entre l'intervention chirurgicale et l'entrée en SSR	Nombre moyen d'actes de prise en charge à visée thérapeutique par journée de présence	Nombre moyen d'actes d'évaluation par séjour	Nombre moyen d'actes d'appareillage par séjour
1	290000017	CHRU de Brest	29 045	0,5%	100,0%	1 105	953	77	53,8%	9,9	3,9	23,7%	7	1,3	2,4	0,1
1	290000041	Centre Hospitalier Ferdinand Grall - Landerneau	11 435	1,7%	100,0%	489	426	85	85,7%	9,4	3,5	15,9%	11	0,6	5,1	0,0
1	290000090	Centre Hospitalier de Crozon	3 613	-1,5%	100,0%	165	137	84	89,0%	10,4	4,2	34,0%	7	1,7	4,2	0,2
1	290000108	Centre Hospitalier de Lesneven	11 563	-5,2%	100,0%	425	338	83	83,3%	9,0	3,3	30,7%	9	0,1	0,7	-
1	290000116	Centre Hospitalier de Lanmeur	5 480	3,7%	100,0%	239	202	83	78,5%	10,5	3,6	25,9%	7	0,7	2,0	1,3
1	290000165	Clinique de l'Elorn - Landerneau	24 823	-0,8%	100,0%	911	811	81	74,8%	9,8	3,8	50,4%	7	0,4	3,5	0,0
1	290000686	CSSR Kerampir - Bohars	8 186	-0,1%	100,0%	315	284	72	40,8%	8,6	2,9	31,7%	7	0,5	4,1	0,0
1	290000751	Centre Hospitalier de St Renan	9 879	-4,4%	100,0%	345	287	83	83,2%	9,3	3,3	26,4%	7	0,5	1,2	-
1	290000819	Clinique Ker Léna - Roscoff	1 967	<b>-62,4%</b>	100,0%	81	72	67	28,7%	10,2	3,5	47,1%	7	0,9	0,7	0,8
1	290000827	Fondation Ildys site de Ty-Yann	20 995	-1,6%	100,0%	975	822	82	69,9%	9,8	3,2	21,9%	8	0,4	1,3	0,1
1	290021542	Centre Hospitalier des Pays de Morlaix	10 468	0,1%	100,0%	245	227	72	38,2%	11,6	5,4	22,1%	7	1,0	1,7	1,0
<b>Territoire de santé N°1 : Brest - Carhaix - Morlaix</b>			137 454	-3,1%	100,0%	5 295	4 393	81	66,9%	9,7	3,6	29,2%	7	0,7	2,5	0,2
2	290000074	Centre Hospitalier de Douarnenez	5 893	<b>-12,6%</b>	100,0%	226	207	76	55,3%	9,3	3,7	15,9%	11	0,5	1,5	0,5
2	290000371	Clinique Les Glénan - Bénodet	13 374	4,2%	100,0%	390	352	71	37,0%	10,7	4,0	6,3%	4,5	0,7	2,0	0,5
2	290000785	Hôtel Dieu - Pont l'Abbé	16 892	<b>45,2%</b>	100,0%	647	532	84	83,2%	11,1	4,3	14,6%	6	0,5	0,1	0,0
2	290002344	CSSR Jean Tanguy - St Yvi	31 730	1,3%	100,0%	1 047	858	81	69,4%	8,7	3,6	38,6%	7	0,3	3,4	0,4
2	290020700	CHIC - Quimper	14 000	1,9%	100,0%	544	493	82	75,9%	9,4	4,0	21,2%	6	0,4	1,6	0,2
<b>Territoire de santé N°2 : Quimper - Douarnenez - Pont l'Abbé</b>			81 889	7,4%	100,0%	2 854	2 387	80	67,0%	9,7	3,9	23,7%	6	0,4	2,0	0,3
3	290000306	Centre Hospitalier de Quimperlé	301	<b>-54,8%</b>	100,0%	18	17	76	53,2%	6,8	2,8	-	-	1,2	2,9	0,5
3	290000413	MRC St Joseph - Quimperlé	15 039	-1,4%	100,0%	538	473	80	68,4%	6,9	2,4	41,3%	6	0,5	1,8	1,1
3	560000424	MRC Kéraliguen - Ploemeur	13 474	-2,9%	100,0%	474	419	74	49,5%	8,1	2,5	67,1%	6	0,4	5,4	0,1
3	560002198	Centre Hospitalier de Le Faouët	8 353	-1,2%	100,0%	344	274	85	83,3%	9,9	3,9	16,8%	7	0,5	0,5	0,3
3	560002214	Centre Hospitalier de Port-Louis	9 842	-3,7%	100,0%	339	293	84	83,3%	9,9	3,4	35,8%	7	0,9	2,2	0,4
3	560002974	Etablissement de santé Le Divit - Ploemeur	17 361	<b>-15,2%</b>	100,0%	525	474	81	67,0%	10,9	3,6	15,2%	6	0,6	2,1	0,1
3	560005746	Centre Hospitalier de Bretagne Sud - Lorient	22 354	7,9%	100,0%	713	613	77	56,2%	9,6	3,2	32,9%	6	1,0	1,2	1,3
<b>Territoire de santé N°3 : Lorient - Hennebont</b>			86 724	-3,3%	100,0%	2 951	2 507	80	65,1%	9,1	3,1	35,1%	6	0,7	2,2	0,6
4	560000077	Centre Hospitalier de Josselin	8 525	0,8%	100,0%	349	298	83	83,2%	8,6	2,6	30,2%	7	1,1	2,2	0,0
4	560000085	Centre Hospitalier de Le Palais	2 345	<b>10,8%</b>	100,0%	125	101	82	67,4%	8,7	2,9	22,9%	5	0,6	0,1	0,0
4	560000184	Clinique des Augustines - Malestroit	12 269	1,2%	100,0%	413	371	79	55,6%	11,3	3,9	41,5%	7	0,6	31,9	0,8
4	560002065	Centre Hospitalier de Malestroit	8 209	5,1%	100,0%	292	266	83	80,7%	10,1	3,2	52,4%	6	1,4	38,1	0,7
4	560002222	CH Basse Vilaine - Nivillac	8 915	0,5%	100,0%	277	229	82	78,1%	11,3	4,7	28,2%	7	0,6	1,0	-
4	560003055	CSSR Korn Er Houët - Colpo	32 315	1,9%	100,0%	1 048	881	80	65,7%	10,5	3,8	35,8%	7	0,5	3,2	0,1
4	560023210	Centre Hospitalier Bretagne Atlantique - Vannes	16 858	0,7%	100,0%	578	531	83	81,3%	10,7	3,7	62,5%	6	0,4	1,1	0,2
<b>Territoire de santé N°4 : Vannes - Ploërmel - Malestroit</b>			89 436	1,8%	100,0%	3 082	2 637	82	71,6%	10,4	3,7	41,3%	6	0,7	9,5	0,2

**ANNEXE 6.a : PMSI SSR – Activité 2015 – Description de l'activité Adultes relative aux SSR Polyvalents en hospitalisation complète**

**50A SSR Polyvalents - Hospitalisation complète**

N° TS	Finess	Etablissement	50A SSR Polyvalents - Hospitalisation complète													
			Nombre de journées	Evol. / 2014	Part réalisée en HC	Nombre de séjours	Nombre de patients	Age médian	Part des 75 ans et plus	Score moyen de dep. phys. à l'entrée en SSR	Score moyen de dep. cogn. à l'entrée en SSR	Part des séjours post chirurgie	délai médian entre l'intervention chirurgicale et l'entrée en SSR	Nombre moyen d'actes de prise en charge à visée thérapeutique par journée de présence	Nombre moyen d'actes d'évaluation par séjour	Nombre moyen d'actes d'appareillage par séjour
5	350000030	Centre Hospitalier de Fougères	9 418	-0,7%	100,0%	282	257	84	87,0%	11,3	5,2	18,4%	8	0,6	8,6	0,5
5	350000048	Centre Hospitalier de Redon	4 355	<b>-44,8%</b>	100,0%	145	125	73	45,3%	10,1	3,9	29,1%	10	0,8	1,5	0,2
5	350000055	Centre Hospitalier de Vitré	3 435	<b>-26,8%</b>	100,0%	116	108	76	54,4%	10,4	3,5	34,4%	6	0,6	1,0	0,7
5	350000063	Hôpital St Thomas de Villeneuve - Bain Bretagne	13 099	<b>11,1%</b>	100,0%	454	329	72	46,7%	7,6	3,2	18,2%	7	0,5	0,9	0,1
5	350000089	Centre Hospitalier de La Guerche de Bretagne	7 299	2,5%	100,0%	284	232	82	76,4%	9,2	3,2	35,6%	6	0,5	0,2	0,0
5	350002192	Polyclinique St Laurent - Rennes	27 694	0,9%	100,0%	977	867	81	69,8%	8,2	2,7	43,4%	6	0,8	1,8	0,4
5	350002291	Centre Hospitalier de Janzé	8 838	4,6%	100,0%	352	265	84	86,2%	11,1	3,6	25,2%	6	0,6	0,4	0,1
5	350002309	Centre Hospitalier du Grand Fougeray	7 476	3,9%	100,0%	215	184	81	62,8%	9,7	3,6	9,0%	6,5	0,4	4,6	0,0
5	350002317	Centre Hospitalier de Montfort sur Meu	11 855	1,8%	100,0%	323	282	84	75,4%	10,4	2,8	42,0%	7	0,5	1,5	1,1
5	350002333	Centre Hospitalier de Saint-Méen le Grand	16 361	2,0%	100,0%	548	478	82	76,0%	9,8	3,5	21,3%	6	0,6	0,4	1,2
5	350005021	Centre Régional de Gériatrie - Chantepie	9 884	<b>-27,7%</b>	100,0%	337	295	84	84,7%	8,9	4,0	44,9%	6	0,9	1,2	0,7
5	350005179	CHRU de Rennes	6 364	-5,8%	100,0%	186	173	84	81,2%	10,6	3,5	14,8%	9	1,2	11,1	4,7
5	350048518	CH des Marches de Bretagne	7 540	0,3%	100,0%	372	312	85	88,0%	9,8	3,2	21,8%	10	0,3	1,1	0,2
5	560002206	Centre Hospitalier de Carentoir	7 019	-0,2%	100,0%	277	221	83	72,7%	10,0	3,4	16,6%	7	0,4	2,3	0,0
<b>Territoire de santé N°5 : Rennes - Redon - Fougères - Vitré</b>			<b>140 637</b>	<b>-4,2%</b>	<b>100,0%</b>	<b>4 868</b>	<b>4 071</b>	<b>82</b>	<b>72,5%</b>	<b>9,4</b>	<b>3,4</b>	<b>28,9%</b>	<b>7</b>	<b>0,6</b>	<b>2,1</b>	<b>0,6</b>
6	220000046	Centre Hospitalier René Pléven - Dinan	773	<b>-26,1%</b>	100,0%	23	18	60	35,6%	6,4	3,3	10,0%	13	0,3	1,7	0,7
6	220000467	La Maison de Velleda - Plancoët	35 487	-0,1%	100,0%	1 148	1 023	79	62,5%	10,9	2,2	39,3%	7	0,5	0,2	0,3
6	350000022	Centre Hospitalier Broussais - St Malo	625	<b>-25,9%</b>	100,0%	15	13	68	18,2%	7,4	3,7	15,4%	6	0,1	2,5	-
6	350000071	Hôpital Arthur Gardiner - Dinard	7 191	2,1%	100,0%	255	217	78	62,2%	9,2	4,1	17,1%	7	0,9	6,4	0,9
6	350000204	Clinique Saint Joseph - Combourg	11 440	1,4%	100,0%	345	301	80	64,5%	8,3	2,7	30,7%	7	0,5	0,1	0,6
6	350002911	MRC St Thomas de Villeneuve - Bagger Morvan	13 324	-3,5%	100,0%	496	438	82	76,5%	9,8	3,0	63,9%	7	0,4	0,2	-
6	350040291	Centre Hospitalier de Cancale	9 139	<b>13,4%</b>	100,0%	331	271	84	85,5%	10,6	4,5	35,4%	6	1,6	1,8	0,1
<b>Territoire de santé N°6 : Saint-Malo - Dinan</b>			<b>77 979</b>	<b>0,5%</b>	<b>100,0%</b>	<b>2 613</b>	<b>2 248</b>	<b>81</b>	<b>67,2%</b>	<b>10,1</b>	<b>2,9</b>	<b>39,8%</b>	<b>7</b>	<b>0,6</b>	<b>1,0</b>	<b>0,3</b>
7	220000079	Centre Hospitalier de Guingamp	4 907	<b>-28,1%</b>	100,0%	177	168	80	75,4%	10,6	3,9	46,1%	7	0,8	39,7	0,3
7	220000103	Centre Hospitalier Pierre Le Damany - Lannion	13 905	5,7%	100,0%	479	428	85	83,2%	10,2	4,0	20,7%	9	0,4	2,3	0,5
7	220000152	Centre Hospitalier de Paimpol	16 069	<b>-16,6%</b>	100,0%	675	620	81	69,9%	7,1	2,2	44,5%	7	0,6	0,1	0,0
7	220000186	Centre Hospitalier de Quintin	6 338	3,0%	100,0%	268	242	80	62,7%	9,4	2,9	30,4%	6	0,4	1,2	0,1
7	220000475	CSSR Les Chatelets - Ploufragan	22 059	6,0%	100,0%	782	712	76	52,7%	7,2	2,2	54,8%	5	0,5	3,2	2,1
7	220021968	Centre Hospitalier de Lamballe	7 017	-0,9%	100,0%	284	262	83	87,0%	9,2	3,0	55,1%	6	0,9	2,0	0,7
<b>Territoire de santé N°7 : Saint-Brieuc - Lannion - Guingamp</b>			<b>70 295</b>	<b>-4,1%</b>	<b>100,0%</b>	<b>2 665</b>	<b>2 416</b>	<b>80</b>	<b>68,6%</b>	<b>8,4</b>	<b>2,8</b>	<b>43,1%</b>	<b>6</b>	<b>0,6</b>	<b>4,3</b>	<b>0,8</b>
8	220000236	Centre Hospitalier de Plouguernevel	5 731	19,9%	100,0%	285	217	83	73,4%	8,2	3,2	21,6%	7,5	1,0	2,0	0,5
8	560000259	Centre Hospitalier de Guémené sur Scorff	9 444	1,8%	100,0%	389	323	82	72,8%	9,9	3,1	36,6%	6	1,1	1,7	0,2
8	560014748	Centre Hospitalier de Centre Bretagne - Pontivy	8 560	11,6%	100,0%	382	332	81	71,3%	7,7	4,0	38,5%	7	0,9	1,4	0,0
<b>Territoire de santé N°8 : Loudéac - Pontivy</b>			<b>23 735</b>	<b>9,3%</b>	<b>100,0%</b>	<b>1 056</b>	<b>868</b>	<b>82</b>	<b>72,4%</b>	<b>8,6</b>	<b>3,4</b>	<b>33,3%</b>	<b>7</b>	<b>1,0</b>	<b>1,7</b>	<b>0,2</b>
<b>Région Bretagne</b>			<b>708 149</b>	<b>-1,0%</b>	<b>100,0%</b>	<b>25 384</b>	<b>21 434</b>	<b>81</b>	<b>68,8%</b>	<b>9,5</b>	<b>3,4</b>	<b>33,4%</b>	<b>7</b>	<b>0,6</b>	<b>3,2</b>	<b>0,4</b>

Source : Base régionale PMSI SSR 2015, ATIH



**ANNEXE 6.b : PMSI SSR – Activité 2015 – Description de l'activité Adultes relative aux affections de l'appareil locomoteur en hospitalisation complète**

N° TS	Finess	Etablissement	51A Affections de l'appareil locomoteur - Hospitalisation complète													
			Nombre de journées	Evol. / 2014	Part réalisée en HC	Nombre de séjours	Nombre de patients	Age médian	Part des 75 ans et plus	Score moyen de dep. phys. à l'entrée en SSR	Score moyen de dep. cogn. à l'entrée en SSR	Part des séjours post chirurgie	délai médian entre l'intervention chirurgicale et l'entrée en SSR	Nombre moyen d'actes de prise en charge à visée thérapeutique par journée de présence	Nombre moyen d'actes d'évaluation par séjour	Nombre moyen d'actes d'appareillage par séjour
1	290000017	CHRU de Brest	9 593	-2,9%	100,0%	296	256	66	29,9%	7,9	2,6	48,2%	6	2,0	4,5	0,9
1	290000819	Clinique Ker Léna - Roscoff	31 092	7,1%	80,3%	982	927	75	51,8%	9,5	2,8	77,5%	5	1,8	2,0	0,4
1	290000975	Fondation Ildys site de Perharidy	8 550	-2,9%	51,6%	330	291	64	24,3%	8,0	3,4	38,6%	5	2,7	1,5	5,5
2	290003953	CRF de Tréboul - Douarnenez	43 797	3,6%	62,3%	1 292	1 205	67	32,5%	7,1	2,3	56,3%	5	1,6	2,0	0,9
2	290020700	CHIC - Quimper	8 268	4,8%	80,5%	290	281	64	24,3%	6,1	2,2	72,8%	5	2,1	3,1	1,8
3	560002024	CRF de Kerpape - Ploemeur	11 761	<b>-19,2%</b>	44,2%	552	434	56	8,0%	6,3	2,9	63,7%	11	3,8	1,3	3,1
4	560000184	Clinique des Augustines - Malestroit	3 365	<b>-14,8%</b>	72,6%	127	118	71	39,1%	7,8	2,4	89,3%	6	1,2	34,8	2,7
4	560023210	CHBA - Vannes	5 116	<b>-12,7%</b>	63,5%	250	238	70	36,5%	8,2	2,3	82,1%	7	0,6	0,5	2,2
5	350000048	Centre Hospitalier de Redon	3 190	-5,0%	100,0%	130	123	78	69,3%	8,0	2,2	81,4%	5	1,6	1,4	0,3
5	350002234	CMP Rennes Beaulieu	4 714	-6,6%	57,8%	133	93	33	-	8,3	2,8	57,8%	9	2,4	1,5	1,7
5	350002564	Pôle MPR St Hélier - Rennes	12 037	<b>13,1%</b>	49,8%	436	308	61	17,1%	6,9	2,5	60,8%	12	1,5	92,1	8,0
5	350005021	Centre Régional de Gériatrie - Chantepie	11 796	<b>-15,7%</b>	95,5%	281	250	81	68,0%	10,2	3,3	84,7%	6	1,5	2,6	13,6
5	350005179	CHRU de Rennes	1 162	<b>-30,3%</b>	32,5%	205	50	46	1,3%	4,3	2,0	1,5%	5	4,2	2,2	0,1
5	350008579	Le Patis Fraux - Vern sur seiche	3 623	<b>-12,4%</b>	44,7%	245	125	45	-	4,0	2,1	-	-	2,0	6,6	0,2
5	350048518	CH des Marches de Bretagne	12 748	<b>-12,2%</b>	81,2%	303	283	80	68,2%	9,9	2,8	42,9%	6	1,4	5,7	2,1
6	220000467	La Maison de Velleda - Plancoët	8 201	4,8%	100,0%	249	231	76	51,9%	11,6	2,3	66,2%	6	1,3	0,9	2,1
6	350000022	Centre Hospitalier Broussais - St Malo	1 723	<b>-21,7%</b>	60,1%	73	69	68	25,3%	8,9	2,6	69,4%	5	2,6	7,6	2,2
7	220000079	Centre Hospitalier de Guingamp	4 790	<b>-19,8%</b>	78,6%	223	186	68	29,4%	6,3	2,1	58,7%	7	3,9	26,6	0,8
7	220000103	CH - Lannion	14 126	<b>-2,5%</b>	69,1%	666	500	60	14,8%	5,8	2,3	9,8%	11	1,9	2,8	4,7
8	560014748	CHCB - Pontivy	16 662	5,4%	100,0%	515	475	69	34,9%	7,3	4,8	53,1%	6	1,7	1,8	3,3
<b>Région Bretagne</b>			<b>216 314</b>	<b>-2,5%</b>	<b>68,3%</b>	<b>7 578</b>	<b>6 406</b>	<b>68</b>	<b>35,3%</b>	<b>7,5</b>	<b>2,7</b>	<b>54,2%</b>	<b>6</b>	<b>1,9</b>	<b>8,8</b>	<b>2,7</b>

Source : Base régionale PMSI SSR 2015, ATIH

Nombre de patients est calculé à partir du N° de chaînage.

Age médian = Age correspondant à 50% des journées prises en charge.

Part des 75 ans et plus = Nombre de journées relatives à des patients âgés de 75 ans ou plus / Nombre total de journées.

Score moyen de dépendance = Somme des scores de dépendance lors de la 1ère semaine d'hospitalisation / Nombre de RHA correspondant à la 1ère semaine d'hospitalisation.

Part des séjours post chirurgicaux = Nombre de séjours débutés en 2013 successifs à une intervention chirurgicale / Nombre de séjours débutés en 2013.

Délai médian entre l'intervention chirurgicale et l'entrée en SSR = délai correspondant à 50% des séjours débutés en 2012 et successifs à une intervention chirurgicale.

Nombre moyen d'actes de prise en charge à visée thérapeutique par journée de présence = Nombre d'actes CSARR des chapitres 01 à 08 associés au code hiérarchie '02' / Nombre de journées de présence hors week-end

Nombre moyen d'actes d'évaluation par séjour = Nombre d'actes CSARR des chapitres 01 à 08 associés au code hiérarchie '01' / Nombre de séjours

Nombre moyen d'actes d'appareillage par séjour = Nombre d'actes CSARR du chapitre 09 / Nombre de séjours

Les journées de 2014 ont été proratisées dans le calcul des évolutions pour tenir compte des différences de période couverte par le recueil du PMSI SSR : 52 semaines en 2014 et 53 semaines en 2015.

**ANNEXE 6.c : PMSI SSR – Activité 2015 – Description de l'activité Adultes relative aux affections de l'appareil locomoteur en hospitalisation partielle**

N° TS	Finess	Etablissement	51A Affections de l'appareil locomoteur - Hospitalisation partielle															
			Nombre de journées	Evol. / 2014	Part réalisée en HP	Nombre de séances par séjour	Part des séjours en HP suite à une HC SSR	Nombre de patients	Age médian	Part des 75 ans et plus	Score moyen de dep. phys. à l'entrée en SSR	Score moyen de dep. cogn. à l'entrée en SSR	Part des séjours post chirurgie	délai médian entre l'intervention chirurgicale et l'entrée en SSR	Nombre moyen d'actes de prise en charge à visée thérapeutique par journée de présence	Nombre moyen d'actes d'évaluation par séjour	Nombre moyen d'actes d'appareillage par séjour	
1	290000819	Clinique Ker Léna - Roscoff	7 644	<b>142,4%</b>	19,7%	21,4	24,1%	343	66	19,2%	4,7	2,0	28,0%	46	2,5	1,2	0,2	
1	290000975	Fondation Ildys site de Perharidy	8 035	-1,8%	48,4%	15,4	21,0%	465	46	1,5%	5,5	2,9	7,1%	67,5	4,7	2,1	0,6	
2	290003953	CRF de Tréboul - Douarnenez	26 470	-2,8%	37,7%	17,3	15,6%	1 261	57	10,3%	4,0	2,0	27,4%	37	1,9	1,4	0,1	
2	290020700	CHIC - Quimper	2 009	2,3%	19,5%	20,1	26,5%	93	48	2,3%	4,3	2,1	53,0%	45	2,8	4,4	2,6	
3	560002024	CRF de Kerpape - Ploemeur	14 854	<b>11,5%</b>	55,8%	12,3	9,0%	1 003	42	2,3%	4,1	2,0	30,9%	60	3,4	1,5	0,9	
4	560000184	Clinique des Augustines - Malestroit	1 273	<b>-12,4%</b>	27,4%	17,8	14,5%	75	50	2,0%	4,3	2,0	40,6%	64,5	2,9	8,2	0,2	
4	560023210	CHBA - Vannes	2 944	-7,0%	36,5%	12,8	6,8%	224	47	3,1%	4,7	2,2	9,0%	54,5	1,8	1,3	0,4	
5	350002234	CMP Rennes Beaulieu	3 448	<b>48,9%</b>	42,2%	20,6	53,9%	111	28	-	4,5	2,3	-	-	2,8	0,8	1,7	
5	350002564	Pôle MPR St Héliier - Rennes	12 113	7,5%	50,2%	8,2	19,5%	794	52	6,9%	5,3	2,3	13,6%	67	2,2	0,6	0,9	
5	350005021	CRG - Chantepie	562	<b>215,1%</b>	4,5%	13,0	68,2%	43	78	59,3%	5,8	2,3	18,2%	31	2,7	1,4	1,0	
5	350005179	CHRU de Rennes	2 414	-7,5%	67,5%	5,0	1,1%	392	47	1,9%	4,0	2,0	-	-	1,4	2,6	0,1	
5	350008579	Le Pâtis Fraux - Vern sur seiche	4 487	<b>27,1%</b>	55,3%	26,8	7,4%	147	45	-	4,0	2,0	-	-	2,0	11,7	0,3	
5	350048518	CH des Marches de Bretagne	2 950	<b>49,9%</b>	18,8%	10,7	45,1%	137	63	27,6%	5,8	2,6	15,0%	46	1,6	1,7	1,1	
6	350000022	CH - St Malo	1 146	-9,3%	39,9%	13,5	18,4%	71	50	2,7%	5,4	2,6	26,9%	104	4,2	3,6	1,1	
7	220000020	CH - St Brieuc	2 379	7,7%	100,0%	16,9	0,7%	128	46	0,4%	5,1	2,1	-	-	3,0	3,3	0,2	
7	220000079	Centre Hospitalier de Guingamp	1 305	-2,9%	21,4%	15,3	7,1%	84	43	0,6%	4,1	2,0	2,4%	260,5	7,2	23,5	0,1	
7	220000103	CH - Lannion	6 317	-3,3%	30,9%	13,7	25,5%	345	51	3,9%	7,0	2,8	6,7%	36	2,6	4,6	1,2	
<b>Région Bretagne</b>			<b>100 350</b>	<b>9,4%</b>	<b>31,7%</b>	<b>13,8</b>	<b>16,9%</b>	<b>5 680</b>	<b>51</b>	<b>7,1%</b>	<b>4,7</b>	<b>2,2</b>	<b>18,6%</b>	<b>48</b>	<b>2,6</b>	<b>2,3</b>	<b>0,6</b>	

Source : Base régionale PMSI SSR 2015, ATIH

Nombre de séances par séjour = Nombre de séances relatives à des séjours complets sur l'année rapporté au nombre de séjours complets sur l'année.

Part des séjours en hospitalisation partielle suite à une hospitalisation complète = Nombre de séjours en hospitalisation partielle associés à un séjour en hospitalisation complète (chainage) rapporté au nombre de séjours en hospitalisation partielle.

Les journées de 2014 ont été proratisées dans le calcul des évolutions pour tenir compte des différences de période couverte par le recueil du PMSI SSR : 52 semaines en 2014 et 53 semaines en 2015.

**ANNEXE 6.d : PMSI SSR – Activité 2015 – Description de l'activité Adultes relative aux affections du système nerveux en hospitalisation complète**

N° TS	Finess	Etablissement	52A Affections du système nerveux - Hospitalisation complète													
			Nombre de journées	Evol. / 2014	Part réalisée en HC	Nombre de séjours	Nombre de patients	Age médian	Part des 75 ans et plus	Score moyen de dep. phys. à l'entrée en SSR	Score moyen de dep. cogn. à l'entrée en SSR	Part des séjours post chirurgie	délai médian entre l'intervention chirurgicale et l'entrée en SSR	Nombre moyen d'actes de prise en charge à visée thérapeutique par journée de présence	Nombre moyen d'actes d'évaluation par séjour	Nombre moyen d'actes d'appareillage par séjour
1	290000017	CHRU de Brest	6 637	-2,4%	83,3%	191	153	65	20,4%	10,3	3,7	4,8%	16,5	2,8	24,5	0,8
1	290000975	Fondation Ildys site de Perharidy	12 498	-1,6%	86,0%	298	244	59	5,0%	10,1	4,3	7,2%	14	2,7	4,0	4,2
2	290020700	CHIC - Quimper	7 616	-2,3%	90,7%	210	182	64	16,9%	9,0	2,8	-	-	2,2	5,2	1,0
3	560002024	CRF de Kerpape - Ploemeur	25 670	1,9%	80,1%	694	373	52	6,6%	11,0	4,4	20,5%	57,5	2,5	2,7	7,5
4	560000184	Clinique des Augustines - Malestroit	2 957	<b>20,2%</b>	84,4%	48	45	72	34,7%	10,9	3,7	14,3%	21	2,2	84,0	3,7
4	560023210	CHBA - Vannes	8 148	6,7%	77,4%	200	182	63	9,8%	10,7	3,7	10,9%	18	1,6	2,7	1,4
5	350000048	Centre Hospitalier de Redon	1 648	<b>21,9%</b>	100,0%	38	37	79	63,3%	11,6	3,6	2,9%	2	2,2	3,2	1,6
5	350002234	CMP Rennes Beaulieu	5 476	-4,5%	56,0%	167	90	33	-	8,6	3,2	19,5%	12	2,3	3,0	3,7
5	350002564	Pôle MPR St Héliier - Rennes	24 741	<b>26,1%</b>	58,5%	779	534	58	8,9%	11,0	4,9	9,8%	10	3,1	117,3	2,3
5	350005021	Centre Régional de Gériatrie - Chantepie	7 883	<b>16,5%</b>	93,4%	137	118	83	80,2%	11,6	4,7	13,5%	10	2,3	5,4	2,8
5	350005179	CHRU de Rennes	8 302	3,2%	76,3%	283	159	62	8,4%	10,3	3,1	15,8%	27	2,7	5,8	1,3
6	350000022	Centre Hospitalier Broussais - St Malo	4 322	<b>46,1%</b>	78,4%	147	117	66	14,4%	10,0	3,4	13,4%	8,5	4,2	12,3	1,8
7	220000079	Centre Hospitalier de Guingamp	3 563	<b>28,6%</b>	96,6%	119	96	66	23,6%	8,6	2,7	5,5%	16,5	5,4	43,8	15,4
7	220000103	CH - Lannion	10 946	5,7%	74,6%	346	229	64	14,4%	10,3	3,5	26,8%	14	2,5	9,8	4,5
8	560014748	CHCB - Pontivy	7 106	<b>-12,4%</b>	100,0%	154	130	66	32,5%	9,8	5,4	11,8%	11,5	2,1	2,6	1,1
<b>Région Bretagne</b>			<b>137 513</b>	<b>7,2%</b>	<b>74,8%</b>	<b>3 811</b>	<b>2 655</b>	<b>60</b>	<b>16,3%</b>	<b>10,4</b>	<b>4,0</b>	<b>13,6%</b>	<b>19</b>	<b>2,7</b>	<b>31,1</b>	<b>3,7</b>

Source : Base régionale PMSI SSR 2015, ATIH

**ANNEXE 6.e : PMSI SSR – Activité 2015 – Description de l'activité Adultes relative aux affections du système nerveux en hospitalisation partielle**

N° TS	Finess	Etablissement	52A Affections du système nerveux - Hospitalisation Partielle														
			Nombre de journées	Evol. / 2014	Part réalisée en HP	Nombre de séances par séjour	Part des séjours en HP suite à une HC SSR	Nombre de patients	Age médian	Part des 75 ans et plus	Score moyen de dep. phys. à l'entrée en SSR	Score moyen de dep. cogn. à l'entrée en SSR	Part des séjours post chirurgie	délai médian entre l'intervention chirurgicale et l'entrée en SSR	Nombre moyen d'actes de prise en charge à visée thérapeutique par journée de présence	Nombre moyen d'actes d'évaluation par séjour	Nombre moyen d'actes d'appareillage par séjour
1	290000017	CHRU de Brest	1 335	<b>-13,2%</b>	16,7%	9,4	11,4%	144	51	7,6%	6,1	2,4	-	-	2,2	7,7	0,2
1	290000975	Fondation Ildys site de Perharidy	2 040	<b>60,4%</b>	14,0%	4,0	24,6%	287	53	6,8%	6,6	3,0	0,5%	20	2,4	0,6	0,8
2	290020700	CHIC - Quimper	779	3,1%	9,3%	12,2	33,3%	60	52	3,7%	6,9	2,7	-	-	2,6	3,8	0,3
3	560002024	CRF de Kerpape - Ploemeur	6 383	2,5%	19,9%	2,8	16,9%	1 045	49	3,1%	7,3	3,1	3,0%	138,5	1,6	0,4	0,8
4	560000184	Clinique des Augustines - Malestroit	545	<b>48,1%</b>	15,6%	9,8	20,0%	49	58	8,6%	6,2	2,3	-	-	2,8	6,2	1,9
4	560023210	CHBA - Vannes	2 383	4,2%	22,6%	6,0	9,5%	263	55	5,6%	7,4	2,9	-	-	1,8	1,2	0,4
5	350002234	CMP Rennes Beaulieu	4 306	<b>-8,0%</b>	44,0%	8,9	18,8%	253	32	0,0%	6,3	2,4	0,5%	20,5	2,2	1,3	1,2
5	350002564	Pôle MPR St Héliier - Rennes	17 585	<b>-2,2%</b>	41,5%	4,7	15,5%	1 469	53	6,6%	7,6	3,2	0,9%	36	2,3	1,6	0,4
5	350005021	CRG - Chantepie	556	<b>236,7%</b>	6,6%	9,4	40,4%	47	79	72,8%	8,6	3,3	1,9%	70	3,0	1,8	2,4
5	350005179	CHRU de Rennes	2 584	<b>-10,1%</b>	23,7%	7,2	24,3%	296	57	8,1%	6,8	2,7	-	-	2,3	1,0	0,7
6	350000022	CH - St Malo	1 192	<b>74,8%</b>	21,6%	11,2	13,9%	95	63	4,8%	6,5	2,8	3,7%	289	4,6	4,3	0,7
7	220000020	CH - St Briec	2 753	<b>15,0%</b>	100,0%	5,1	6,7%	288	51	5,4%	8,6	3,6	-	-	1,9	1,1	0,2
7	220000079	Centre Hospitalier de Guingamp	124	-	3,4%	7,3	23,5%	12	53	-	6,2	2,2	5,9%	49	3,6	13,4	0,1
7	220000103	CH - Lannion	3 720	9,2%	25,4%	7,0	23,7%	279	59	9,4%	8,2	3,2	2,4%	47	2,7	3,5	1,1
<b>Région Bretagne</b>			<b>46 285</b>	<b>3,7%</b>	<b>25,2%</b>	<b>5,0</b>	<b>16,7%</b>	<b>4 523</b>	<b>52</b>	<b>6,4%</b>	<b>7,4</b>	<b>3,1</b>	<b>1,4%</b>	<b>77</b>	<b>2,3</b>	<b>1,5</b>	<b>0,6</b>

Source : Base régionale PMSI SSR 2015, ATIH

**ANNEXE 6.f : PMSI SSR – Activité 2015 – Description de l'activité Adultes relative aux affections cardiovasculaires**

N° TS	Finess	Etablissement	53A Affections cardiovasculaires - Hospitalisation complète													
			Nombre de journées	Evol. / 2014	Part réalisée en HC	Nombre de séjours	Nombre de patients	Age médian	Part des 75 ans et plus	Score moyen de dep. phys. à l'entrée en SSR	Score moyen de dep. cogn. à l'entrée en SSR	Part des séjours post chirurgie	délai médian entre l'intervention chirurgicale et l'entrée en SSR	Nombre moyen d'actes de prise en charge à visée thérapeutique par journée de présence	Nombre moyen d'actes d'évaluation par séjour	Nombre moyen d'actes d'appareillage par séjour
1	290000983	Fondation Ildys site St Luc	10 574	1,3%	70,6%	676	637	67	29,4%	5,5	4,0	26,2%	32	3,3	2,4	0,0
2	290000074	CH Douarnenez	25	-	2,2%	4	4	52	48,0%	4,0	2,0	100,0%	6	0,2	-	-
3	560002024	CRF de Kerpape - Ploemeur	3 187	-2,4%	47,0%	286	222	59	8,3%	5,0	2,4	29,7%	39	1,5	0,7	0,0
5	350002200	Clinique St Yves - Rennes	10 192	-4,4%	60,1%	649	605	59	5,8%	5,4	2,3	37,4%	7	2,1	2,4	0,0
7	220000152	CH Paimpol	4 251	<b>16,0%</b>	76,2%	494	292	63	11,8%	4,0	2,0	96,9%	84	1,6	0,6	-
<b>Région Bretagne</b>			<b>28 229</b>	<b>0,7%</b>	<b>55,3%</b>	<b>2 109</b>	<b>1 759</b>	<b>63</b>	<b>15,9%</b>	<b>5,1</b>	<b>2,8</b>	<b>46,9%</b>	<b>44</b>	<b>2,4</b>	<b>1,7</b>	<b>0,0</b>

N° TS	Finess	Etablissement	53A Affections cardiovasculaires - Hospitalisation partielle														
			Nombre de journées	Evol. / 2014	Part réalisée en HP	Nombre de séances par séjour	Part des séjours en HP suite à une HC SSR	Nombre de patients	Age médian	Part des 75 ans et plus	Score moyen de dep. phys. à l'entrée en SSR	Score moyen de dep. cogn. à l'entrée en SSR	Part des séjours post chirurgie	délai médian entre l'intervention chirurgicale et l'entrée en SSR	Nombre moyen d'actes de prise en charge à visée thérapeutique par journée de présence	Nombre moyen d'actes d'évaluation par séjour	Nombre moyen d'actes d'appareillage par séjour
1	290000983	Fondation Ildys site St Luc	4 396	<b>29,6%</b>	29,4%	13,0	16,0%	298	58	5,5%	4,7	3,9	14,3%	38	3,9	2,2	-
2	290000074	CH Douarnenez	1 114	-8,1%	97,8%	9,7	3,6%	121	63	13,3%	4,0	2,0	86,4%	67	1,4	0,0	-
3	560002024	CRF de Kerpape - Ploemeur	3 589	-6,5%	53,0%	12,8	3,8%	285	60	7,5%	4,0	2,0	18,9%	47	2,3	0,8	0,0
4	560023210	CHBA - Vannes	1 669	<b>12,0%</b>	100,0%	13,8	1,7%	134	63	7,2%	4,0	2,1	19,5%	125	1,0	-	-
5	350002200	Clinique St Yves - Rennes	6 772	-0,2%	39,9%	12,7	29,2%	526	58	7,2%	5,5	2,1	14,6%	21	2,2	2,3	-
6	350000071	Hôpital - Dinard	3 981	9,3%	100,0%	9,2	1,4%	325	64	7,3%	4,0	2,0	-	-	1,9	0,5	-
7	220000152	CH Paimpol	1 330	<b>44,5%</b>	23,8%	13,0	27,9%	90	62	7,9%	4,0	2,0	95,2%	75	1,7	0,8	-
<b>Région Bretagne</b>			<b>22 851</b>	<b>7,3%</b>	<b>44,7%</b>	<b>11,9</b>	<b>13,6%</b>	<b>1 779</b>	<b>60</b>	<b>7,3%</b>	<b>4,5</b>	<b>2,4</b>	<b>21,0%</b>	<b>56</b>	<b>2,3</b>	<b>1,3</b>	<b>0,0</b>

Source : Base régionale PMSI SSR 2015, ATIH

**ANNEXE 6.g : PMSI SSR – Activité 2015 – Description de l'activité Adultes relative aux affections respiratoires**

N° TS	Finess	Etablissement	54A Affections respiratoires - Hospitalisation complète													
			Nombre de journées	Evol. / 2014	Part réalisée en HC	Nombre de séjours	Nombre de patients	Age médian	Part des 75 ans et plus	Score moyen de dep. phys. à l'entrée en SSR	Score moyen de dep. cogn. à l'entrée en SSR	Part des séjours post chirurgie	délai médian entre l'intervention chirurgicale et l'entrée en SSR	Nombre moyen d'actes de prise en charge à visée thérapeutique par journée de présence	Nombre moyen d'actes d'évaluation par séjour	Nombre moyen d'actes d'appareillage par séjour
1	290000975	Fondation Idys Perharidy	3 461	-23,1%	91,9%	206	133	31	2,3%	5,3	2,4	0,5%	31	3,4	2,3	0,1
1	290021542	CH Pays de Morlaix	7 747	3,0%	84,7%	301	277	63	15,3%	4,9	2,2	2,1%	35	3,1	8,4	0,0
2	290020700	CHIC - Quimper	18	-	1,6%	17	17	67	16,7%	4,2	2,1	-	-	-	0,9	-
3	290000306	CH Quimperlé	6 516	-2,6%	100,0%	311	277	67	28,8%	6,6	2,8	-	-	1,3	3,5	0,8
5	350002192	Polyclinique St Laurent	4 745	-4,2%	95,7%	218	192	70	44,0%	6,1	2,3	11,7%	6	2,1	1,6	0,1
8	560014748	CHCB - Pontivy	4 738	-6,0%	100,0%	186	168	72	40,0%	5,3	4,1	0,5%	3	2,9	6,1	0,0
Région Bretagne			27 225	-5,2%	84,5%	1 239	1 062	65	26,2%	5,6	2,7	2,7%	8	2,5	4,5	0,2

N° TS	Finess	Etablissement	54A Affections respiratoires - Hospitalisation partielle														
			Nombre de journées	Evol. / 2014	Part réalisée en HP	Nombre de séances par séjour	Part des séjours en HP suite à une HC SSR	Nombre de patients	Age médian	Part des 75 ans et plus	Score moyen de dep. phys. à l'entrée en SSR	Score moyen de dep. cogn. à l'entrée en SSR	Part des séjours post chirurgie	délai médian entre l'intervention chirurgicale et l'entrée en SSR	Nombre moyen d'actes de prise en charge à visée thérapeutique par journée de présence	Nombre moyen d'actes d'évaluation par séjour	Nombre moyen d'actes d'appareillage par séjour
1	290000975	Fondation Idys Perharidy	305	-38,2%	8,1%	1,3	15,6%	97	30	0,3%	4,6	2,1	-	-	2,0	0,5	0,0
1	290021542	CH Pays de Morlaix	1 397	54,2%	15,3%	14,7	27,4%	73	63	21,0%	4,1	2,0	1,1%	32	3,6	5,1	-
2	290020700	CHIC - Quimper	1 076	-16,1%	98,4%	9,3	19,0%	75	66	13,5%	4,0	2,0	-	-	2,1	1,8	-
3	560002024	CRF de Kerpape - Ploemeur	1 312	-9,1%	100,0%	19,6	2,8%	70	63	11,3%	4,0	2,0	1,4%	69	2,6	1,5	-
4	560023210	CHBA - Vannes	39	-47,6%	100,0%	8,5	-	6	65	-	4,3	2,3	-	-	1,3	0,6	-
5	350002192	Polyclinique St Laurent	211	239,4%	4,3%	1,1	8,9%	55	66	15,6%	4,0	2,0	-	-	1,3	0,0	-
7	220000020	CH - St Brieuc	658	-	100,0%	11,5	-	42	65	8,1%	4,9	2,0	-	-	2,3	2,6	-
Région Bretagne			4 998	17,3%	15,5%	7,5	14,6%	418	63	13,5%	4,3	2,0	0,3%	50,5	2,6	1,6	0,0

Source : Base régionale PMSI SSR 2015, ATIH

**ANNEXE 6.h : PMSI SSR – Activité 2015 – Description de l'activité Adultes relative aux affections des systèmes digestif, métabolique et endocrinien et aux affections onco hématologiques**

**55A Affections des systèmes digestif, métabolique et endocrinien - Hospitalisation complète**

N° TS	Finess	Etablissement	55A Affections des systèmes digestif, métabolique et endocrinien - Hospitalisation complète													
			Nombre de journées	Evol. / 2014	Part réalisée en HC	Nombre de séjours	Nombre de patients	Age médian	Part des 75 ans et plus	Score moyen de dep. phys. à l'entrée en SSR	Score moyen de dep. cogn. à l'entrée en SSR	Part des séjours post chirurgie	délai médian entre l'intervention chirurgicale et l'entrée en SSR	Nombre moyen d'actes de prise en charge à visée thérapeutique par journée de présence	Nombre moyen d'actes d'évaluation par séjour	Nombre moyen d'actes d'appareillage par séjour
1	290000975	Fondation Idys Perharidy	8 244	1,3%	60,0%	373	313	63	19,1%	7,4	2,9	2,3%	18,5	1,8	5,7	0,4
5	350002200	Clinique St Yves - Rennes	21 530	-1,4%	99,8%	853	687	60	21,4%	9,0	2,7	24,7%	24	1,2	4,8	0,0
Région Bretagne			29 774	-0,6%	83,3%	1 226	999	61	20,8%	8,5	2,8	18,0%	23	1,4	5,1	0,1

**55A Affections des systèmes digestif, métabolique et endocrinien - Hospitalisation partielle**

N° TS	Finess	Etablissement	55A Affections des systèmes digestif, métabolique et endocrinien - Hospitalisation partielle														
			Nombre de journées	Evol. / 2014	Part réalisée en HP	Nombre de séances par séjour	Part des séjours en HP suite à une HC SSR	Nombre de patients	Age médian	Part des 75 ans et plus	Score moyen de dep. phys. à l'entrée en SSR	Score moyen de dep. cogn. à l'entrée en SSR	Part des séjours post chirurgie	délai médian entre l'intervention chirurgicale et l'entrée en SSR	Nombre moyen d'actes de prise en charge à visée thérapeutique par journée de présence	Nombre moyen d'actes d'évaluation par séjour	Nombre moyen d'actes d'appareillage par séjour
1	290000975	Fondation Idys Perharidy	5 498	<b>14,5%</b>	40,0%	3,5	15,5%	523	72	44,9%	5,1	2,3	0,1%	16	0,2	1,5	0,0
2	290000785	Hôtel Dieu - Pont l'Abbé	404	-	100,0%	11,0	10,7%	56	63	-	4,0	2,0	-	0,8	0,9	-	
5	350002200	Clinique St Yves - Rennes	51	-	0,2%	1,0	56,9%	39	56	7,8%	4,1	2,0	-	0,0	0,5	-	
Région Bretagne			5 953	24,0%	16,7%	3,6	17,3%	618	71	41,5%	5,0	2,3	0,1%	16	0,2	1,4	0,0

**56A Affections oncohématologiques - Hospitalisation complète**

N° TS	Finess	Etablissement	56A Affections oncohématologiques - Hospitalisation complète													
			Nombre de journées	Evol. / 2014	Part réalisée en HC	Nombre de séjours	Nombre de patients	Age médian	Part des 75 ans et plus	Score moyen de dep. phys. à l'entrée en SSR	Score moyen de dep. cogn. à l'entrée en SSR	Part des séjours post chirurgie	délai médian entre l'intervention chirurgicale et l'entrée en SSR	Nombre moyen d'actes de prise en charge à visée thérapeutique par journée de présence	Nombre moyen d'actes d'évaluation par séjour	Nombre moyen d'actes d'appareillage par séjour
1	290000975	Fondation Idys Perharidy	270	-16,2%	100,0%	22	14	45	-	6,6	2,7	18,2%	70,5	1,7	3,5	0,9
Région Bretagne			270	-16,2%	100,0%	22	14	45	-	6,6	2,7	18,2%	70,5	1,7	3,5	0,9

Source : Base régionale PMSI SSR 2015, ATIH

**ANNEXE 6.i : PMSI SSR – Activité 2015 – Description de l'activité Adultes relative aux affections des brûlés**

<b>57A affections des brûlés - Hospitalisation complète</b>																
N° TS	Finess	Etablissement	Nombre de journées	Evol. / 2014	Part réalisée en HC	Nombre de séjours	Nombre de patients	Age médian	Part des 75 ans et plus	Score moyen de dep. phys. à l'entrée en SSR	Score moyen de dep. cogn. à l'entrée en SSR	Part des séjours post chirurgie	délai médian entre l'intervention chirurgicale et l'entrée en SSR	Nombre moyen d'actes de prise en charge à visée thérapeutique par journée de présence	Nombre moyen d'actes d'évaluation par séjour	Nombre moyen d'actes d'appareillage par séjour
3	560002024	CRF de Kerpape - Ploemeur	2 516	31,4%	95,8%	73	44	52	19,6%	9,2	4,3	93,2%	29	2,9	1,6	7,7
Région Bretagne			2 516	31,4%	95,8%	73	44	52	19,6%	9,2	4,3	93,2%	29	2,9	1,6	7,7

<b>57A affections des brûlés - Hospitalisation partielle</b>																	
N° TS	Finess	Etablissement	Nombre de journées	Evol. / 2014	Part réalisée en HP	Nombre de séances par séjour	Part des séjours en HP suite à une HC SSR	Nombre de patients	Age médian	Part des 75 ans et plus	Score moyen de dep. phys. à l'entrée en SSR	Score moyen de dep. cogn. à l'entrée en SSR	Part des séjours post chirurgie	délai médian entre l'intervention chirurgicale et l'entrée en SSR	Nombre moyen d'actes de prise en charge à visée thérapeutique par journée de présence	Nombre moyen d'actes d'évaluation par séjour	Nombre moyen d'actes d'appareillage par séjour
3	560002024	CRF de Kerpape - Ploemeur	109	15,0%	4,2%	2,9	68,4%	21	43	6,4%	4,2	2,1	63,2%	95	1,7	-	1,3
Région Bretagne			109	15,0%	4,2%	2,9	68,4%	21	43	6,4%	4,2	2,1	63,2%	95	1,7	-	1,3

Source : Base régionale PMSI SSR 2015, ATIH



**ANNEXE 6.j : PMSI SSR – Activité 2015 – Description de l'activité Adultes relative aux affections liées aux conduites addictives**

N° TS	Finess	Etablissement	58A Affections liées aux conduites addictives - Hospitalisation complète													
			Nombre de journées	Evol. / 2014	Part réalisée en HC	Nombre de séjours	Nombre de patients	Age médian	Part des 75 ans et plus	Score moyen de dep. phys. à l'entrée en SSR	Score moyen de dep. cogn. à l'entrée en SSR	Part des séjours post chirurgie	délai médian entre l'intervention chirurgicale et l'entrée en SSR	Nombre moyen d'actes de prise en charge à visée thérapeutique par journée de présence	Nombre moyen d'actes d'évaluation par séjour	Nombre moyen d'actes d'appareillage par séjour
1	290000827	Fondation Ildys Ty-Yann	13 338	-7,2%	100,0%	322	230	49	-	4,0	4,9	-	-	0,4	0,1	-
2	290020700	CHIC - Quimper	4 389	8,7%	95,8%	242	166	49	0,6%	4,2	5,4	-	-	0,2	0,1	-
3	560000390	CPC Le Phare - Lorient	8 429	-0,1%	100,0%	167	149	44	-	4,2	3,6	-	-	0,5	0,7	-
3	560003006	CPC Kerdudo - Guidel	9 428	-0,6%	100,0%	151	146	49	-	4,7	3,9	-	-	0,8	0,0	-
5	350044756	Clinique Philae - Pont péan	12 234	-1,8%	100,0%	269	263	45	-	5,9	3,9	-	-	0,3	-	-
7	220014708	CPC l'Avancée - St Brieuc	10 182	2,3%	99,8%	187	163	47	-	4,0	4,2	-	-	0,5	2,9	0,0
Région Bretagne			58 000	-1,3%	84,7%	1 338	1 086	47	0,0%	4,5	4,5	-	-	0,5	0,5	0,0

N° TS	Finess	Etablissement	58A Affections liées aux conduites addictives - Hospitalisation partielle														
			Nombre de journées	Evol. / 2014	Part réalisée en HP	Nombre de séances par séjour	Part des séjours en HP suite à une HC SSR	Nombre de patients	Age médian	Part des 75 ans et plus	Score moyen de dep. phys. à l'entrée en SSR	Score moyen de dep. cogn. à l'entrée en SSR	Part des séjours post chirurgie	délai médian entre l'intervention chirurgicale et l'entrée en SSR	Nombre moyen d'actes de prise en charge à visée thérapeutique par journée de présence	Nombre moyen d'actes d'évaluation par séjour	Nombre moyen d'actes d'appareillage par séjour
2	290020700	CHIC - Quimper	193	-	4,2%	1,0	71,5%	22	50	-	4,0	3,6	-	-	0,4	-	-
5	350002747	CPC l'Escale - Rennes	10 276	4,9%	100,0%	90,4	61,7%	78	42	-	4,1	3,4	-	-	0,2	4,4	-
7	220014708	CPC l'Avancée - St Brieuc	19	-	0,2%	19,0	100,0%	1	47	-	4,0	2,0	-	-	0,3	-	-
Région Bretagne			10 488	7,0%	15,3%	15,7	69,3%	101	42	-	4,1	3,5	-	-	0,2	1,4	-

Source : Base régionale PMSI SSR 2015, ATIH

**ANNEXE 6.k : PMSI SSR – Activité 2015 – Description de l'activité Adultes relative aux affections de la personne âgée polypathologique, dépendante ou à risque de dépendance en hospitalisation complète**

N° TS	Finess	Etablissement	59A Affections de la personne âgée polypathologique, dépendante ou à risque de dépendance - Hospitalisation complète													
			Nombre de journées	4Evol. / 2013	Part réalisée en HC	Nombre de séjours	Nombre de patients	Age médian	Part des 75 ans et plus	Score moyen de dep. phys. à l'entrée en SSR	Score moyen de dep. cogn. à l'entrée en SSR	Part des séjours post chirurgie	délai médian entre l'intervention chirurgicale et l'entrée en SSR	Nombre moyen d'actes de prise en charge à visée thérapeutique par journée de présence	Nombre moyen d'actes d'évaluation par séjour	Nombre moyen d'actes d'appareillage par séjour
1	290000017	CHRU de Brest	22 462	-0,3%	100,0%	836	746	84	99,9%	10,7	4,5	10,1%	6	0,9	1,6	0,2
1	290000686	CSSR Kerampir - Bohars	10 075	0,4%	100,0%	406	368	85	94,1%	10,0	3,4	14,1%	6,5	0,5	4,1	0,1
1	290000819	CSSR Les Chatelets	6 531	<b>31,3%</b>	100,0%	193	178	85	98,8%	11,1	3,5	30,9%	7	1,1	1,0	0,9
1	290021542	CH Tréguier	27 262	-0,3%	100,0%	607	549	86	95,5%	12,4	5,8	14,7%	8,5	1,2	1,7	0,6
2	290000074	CH Douarnenez	10 177	7,3%	96,2%	298	273	87	99,6%	11,0	4,7	6,3%	8	0,5	1,5	0,6
2	290000371	Clinique Les Glénan	32 771	-0,3%	100,0%	1 035	924	84	98,2%	12,1	4,0	13,4%	6	0,6	1,5	0,4
2	290020700	CHIC - Quimper	10 111	-2,7%	100,0%	279	259	81	71,4%	9,3	4,0	18,3%	7	0,6	0,7	0,7
3	290000306	CH Quimperlé	15 772	-0,7%	100,0%	533	450	86	86,4%	12,0	4,2	13,1%	9,5	0,7	4,1	0,6
3	560002974	Le Divit - Ploemeur	7 561	2,3%	100,0%	217	187	86	99,8%	10,8	2,8	15,7%	5	0,7	2,1	0,9
3	560005746	CHBS - Lorient	22 360	-8,9%	100,0%	644	570	85	98,1%	12,0	4,7	24,0%	11	0,9	1,6	0,6
4	560000184	Clinique des Augustines	8 158	0,8%	100,0%	363	330	84	92,8%	10,6	3,8	18,8%	10,5	0,5	23,9	0,3
4	560023210	CHBA - Vannes	44 702	1,7%	94,4%	1 518	1 336	84	81,0%	10,5	3,7	16,6%	9	0,4	0,9	0,5
5	350000048	CH de Redon	8 550	<b>52,2%</b>	100,0%	272	239	86	99,8%	11,5	4,0	19,5%	7	0,7	2,0	0,1
5	350000055	Centre Hospitalier de Vitré	13 768	0,9%	100,0%	378	332	85	96,9%	12,6	5,4	-	-	0,5	1,2	0,7
5	350000063	Hôpital STV Bain Bretagne	5 402	9,3%	100,0%	194	146	86	95,5%	10,3	4,0	17,0%	6	0,6	1,0	0,2
5	350005021	CRG Chantepie	22 468	4,3%	100,0%	613	533	87	95,6%	11,9	5,0	16,1%	9	0,8	0,6	1,0
5	350005179	CHRU de Rennes	15 428	5,5%	100,0%	433	396	85	84,1%	11,1	3,7	21,0%	10,5	0,7	7,2	2,8
6	220000046	CH Dinan	23 370	1,8%	100,0%	707	575	85	89,7%	11,2	5,0	7,1%	12	0,5	2,3	0,8
6	350000022	CH St Malo	10 535	3,5%	100,0%	243	228	88	98,2%	11,6	4,8	11,7%	8	0,3	1,9	0,4
6	350000071	A.Gardiner - Dinard	7 298	2,7%	100,0%	243	211	86	94,5%	10,0	4,7	23,3%	6	0,9	6,0	0,9
7	220000020	CH St Briec	11 441	0,5%	100,0%	501	464	86	99,5%	8,3	3,2	27,2%	9	0,4	6,0	0,2
7	220000079	CH Guingamp	12 452	<b>-13,6%</b>	100,0%	536	476	84	89,4%	11,0	4,4	2,0%	5,5	1,3	34,6	0,2
7	220000475	CSSR Les Chatelets	11 226	-1,1%	89,1%	304	287	84	88,9%	11,0	2,7	33,3%	7	0,6	3,8	3,0
7	220005045	CH Tréguier	17 279	0,7%	87,3%	514	447	85	90,7%	10,5	4,3	25,0%	7	0,6	2,8	1,4
8	560014748	CHCB Pontivy	10 810	-1,0%	100,0%	417	369	86	97,8%	11,0	5,2	18,1%	9	0,3	1,5	0,0
<b>Région Bretagne</b>			<b>387 969</b>	<b>1,2%</b>	<b>98,2%</b>	<b>12 284</b>	<b>10 736</b>	<b>85</b>	<b>92,6%</b>	<b>11,1</b>	<b>4,3</b>	<b>16,4%</b>	<b>7</b>	<b>0,7</b>	<b>4,3</b>	<b>0,7</b>

Source : Base régionale PMSI SSR 2015, ATIH

**ANNEXE 6.1 : PMSI SSR – Activité 2015 – Description de l'activité Adultes relative aux affections de la personne âgée polypathologique, dépendante ou à risque de dépendance en hospitalisation partielle**

N° TS	Finess	Etablissement	59A Affections de la personne âgée polypathologique, dépendante ou à risque de dépendance - Hospitalisation partielle														
			Nombre de journées	Evol. / 2014	Part réalisée en HP	Nombre de séances par séjour	Part des séjours en HP suite à une HC SSR	Nombre de patients	Age médian	Part des 75 ans et plus	Score moyen de dep. phys. à l'entrée en SSR	Score moyen de dep. cogn. à l'entrée en SSR	Part des séjours post chirurgie	délai médian entre l'intervention chirurgicale et l'entrée en SSR	Nombre moyen d'actes de prise en charge à visée thérapeutique par journée de présence	Nombre moyen d'actes d'évaluation par séjour	Nombre moyen d'actes d'appareillage par séjour
2	290000074	CH Douarnenez	401	<b>28,2%</b>	3,8%	8,5	-	33	81	81,3%	5,4	3,5	-	-	0,8	3,1	0,1
4	560023210	CHBA - Vannes	2 659	<b>13,1%</b>	5,6%	9,6	17,5%	214	81	82,2%	8,0	3,9	1,1%	39	1,9	2,5	0,1
7	220000475	CSSR Les Chatelets	1 369	<b>78,4%</b>	10,9%	9,8	30,6%	108	80	65,7%	6,1	2,0	-	-	3,2	4,8	1,3
7	220005045	CH Tréguier	2 521	<b>-0,1%</b>	12,7%	11,0	11,8%	187	79	73,6%	6,4	3,0	-	-	2,8	1,6	0,0
<b>Région Bretagne</b>			<b>6 950</b>	<b>16,7%</b>	<b>1,8%</b>	<b>10,1</b>	<b>16,6%</b>	<b>542</b>	<b>80</b>	<b>75,8%</b>	<b>6,8</b>	<b>3,2</b>	<b>0,4%</b>	<b>39</b>	<b>2,4</b>	<b>2,6</b>	<b>0,3</b>

Source : Base régionale PMSI SSR 2015, ATIH

**ANNEXE 6.m : PMSI SSR – Activité 2015 – Description de l'activité Enfants et adolescents relative aux SSR polyvalents**

N° TS	Finess	Etablissement	50E SSR Polyvalents - Hospitalisation complète													
			Nombre de journées	Evol. / 2014	Part réalisée en HC	Nombre de séjours	Nombre de patients	Age médian	Part des 0-5 ans	Score moyen de dep. phys. à l'entrée en SSR	Score moyen de dep. cogn. à l'entrée en SSR	Part des séjours post chirurgie	délai médian entre l'intervention chirurgicale et l'entrée en SSR	Nombre moyen d'actes de prise en charge à visée thérapeutique par journée de présence	Nombre moyen d'actes d'évaluation par séjour	Nombre moyen d'actes d'appareillage par séjour
1	290000793	Fondation Ildys - Mathieu Donnat	123	<b>-63,1%</b>	29,0%	5	4	16		9,0	4,0	-	-	1,2	11,6	1,2
1	290000827	Fondation Ildys -Ty-Yann	5 257	<b>-9,4%</b>	97,6%	341	39	5	51,5%	15,7	7,8	-	-	0,7	0,5	0,0
1	290007905	MECS - Crozon	1 177	<b>-3,7%</b>	100,0%	79	77	15		5,0	2,1	-	-	-	2,0	-
5	350005179	CHRU de Rennes	14	<b>-42,8%</b>	1,5%	4	2	4	78,6%	7,3	2,5	-	-	0,1	0,3	-
5	350005278	Centre médical Rey Leroux	10 090	<b>18,5%</b>	79,7%	1 412	90	12	20,1%	7,8	3,5	4,5%	87	1,1	0,8	0,1
<b>Région Bretagne</b>			<b>16 661</b>	<b>4,8%</b>	<b>67,0%</b>	<b>1 841</b>	<b>212</b>	<b>11</b>	<b>28,5%</b>	<b>9,1</b>	<b>4,2</b>	<b>3,5%</b>	<b>87</b>	<b>0,9</b>	<b>0,8</b>	<b>0,1</b>

N° TS	Finess	Etablissement	50E SSR Polyvalents - Hospitalisation partielle														
			Nombre de journées	Evol. / 2014	Part réalisée en HP	Nombre de séances par séjour	Part des séjours en HP suite à une HC SSR	Nombre de patients	Age médian	Part des 0-5 ans	Score moyen de dep. phys. à l'entrée en SSR	Score moyen de dep. cogn. à l'entrée en SSR	Part des séjours post chirurgie	délai médian entre l'intervention chirurgicale et l'entrée en SSR	Nombre moyen d'actes de prise en charge à visée thérapeutique par journée de présence	Nombre moyen d'actes d'évaluation par séjour	Nombre moyen d'actes d'appareillage par séjour
1	290000793	Fondation Ildys - Mathieu Donnat	301	<b>354,3%</b>	71,0%	20,1	33,3%	15	13	1,7%	5,7	2,9	-	-	1,6	6,4	1,0
1	290000827	Fondation Ildys -Ty-Yann	127	-	2,4%	1,0	44,4%	17	4	75,6%	12,3	5,6	-	-	0,1	0,0	-
4	560023210	CHBA	1 537	<b>-8,6%</b>	100,0%	2,3	0,8%	136	7	28,8%	8,7	3,4	-	-	2,4	0,5	2,5
5	350005179	CHRU de Rennes	891	<b>76,2%</b>	98,5%	8,9	24,0%	100	11	13,0%	5,2	2,5	-	-	2,5	1,3	3,7
5	350005278	Centre médical Rey Leroux	2 574	<b>-20,4%</b>	20,3%	4,3	19,4%	72	6	32,6%	7,8	3,6	2,9%	78,5	1,5	0,9	0,4
7	220000590	Centre Hélio-Marin - Plérin	2 762	<b>12,3%</b>	100,0%	6,4	2,0%	253	9	13,5%	6,0	2,2	2,7%	13,5	2,0	2,7	2,5
<b>Région Bretagne</b>			<b>8 192</b>	<b>3,1%</b>	<b>33,0%</b>	<b>5,3</b>	<b>14,3%</b>	<b>589</b>	<b>8</b>	<b>22,9%</b>	<b>7,6</b>	<b>3,2</b>	<b>1,4%</b>	<b>26</b>	<b>1,9</b>	<b>1,6</b>	<b>2,0</b>

Source : Base régionale PMSI SSR 2015, ATIH

**ANNEXE 6.n : PMSI SSR – Activité 2015 – Description de l'activité Enfants et adolescents relative aux affections de l'appareil locomoteur**

N° TS	Finess	Etablissement	51E Affections de l'appareil locomoteur - Hospitalisation complète													
			Nombre de journées	Evol. / 2014	Part réalisée en HC	Nombre de séjours	Nombre de patients	Age médian	Part des 0-5 ans	Score moyen de dep. phys. à l'entrée en SSR	Score moyen de dep. cogn. à l'entrée en SSR	Part des séjours post chirurgie	délai médian entre l'intervention chirurgicale et l'entrée en SSR	Nombre moyen d'actes de prise en charge à visée thérapeutique par journée de présence	Nombre moyen d'actes d'évaluation par séjour	Nombre moyen d'actes d'appareillage par séjour
1	290000793	Fondation Ildys Mathieu Donnart	1 180	<b>26,1%</b>	32,2%	59	39	13	14,6%	8,9	3,7	-	-	1,2	10,3	0,4
1	290000975	Fondation Ildys Perharidy	1 054	<b>-33,8%</b>	59,3%	76	56	14	1,1%	8,7	3,5	40,8%	6	1,6	0,6	2,1
3	560002024	CRF de Kerpape - Ploemeur	1 638	7,6%	48,6%	108	46	13	3,4%	8,3	4,8	41,7%	14	1,9	0,4	1,3
5	350002234	CMP Rennes Beaulieu	740	<b>28,0%</b>	72,1%	26	22	16	-	7,2	2,8	62,5%	10	2,2	1,8	1,7
5	350005179	CHRU de Rennes	1 549	<b>13,8%</b>	100,0%	326	68	12	8,7%	6,8	2,6	15,4%	31,5	2,3	0,4	0,5
7	220000103	CH Lannion	1 354	<b>21,3%</b>	100,0%	67	47	15	3,3%	8,8	4,1	25,0%	10,5	3,3	1,8	3,1
<b>Région Bretagne</b>			<b>7 515</b>	<b>5,8%</b>	<b>58,5%</b>	<b>662</b>	<b>273</b>	<b>13</b>	<b>5,6%</b>	<b>7,7</b>	<b>3,4</b>	<b>24,0%</b>	<b>18</b>	<b>2,2</b>	<b>1,5</b>	<b>1,1</b>

N° TS	Finess	Etablissement	51E Affections de l'appareil locomoteur - Hospitalisation partielle														
			Nombre de journées	Evol. / 2014	Part réalisée en HP	Nombre de séances par séjour	Part des séjours en HP suite à une HC SSR	Nombre de patients	Age médian	Part des 0-5 ans	Score moyen de dep. phys. à l'entrée en SSR	Score moyen de dep. cogn. à l'entrée en SSR	Part des séjours post chirurgie	délai médian entre l'intervention chirurgicale et l'entrée en SSR	Nombre moyen d'actes de prise en charge à visée thérapeutique par journée de présence	Nombre moyen d'actes d'évaluation par séjour	Nombre moyen d'actes d'appareillage par séjour
1	290000793	Fondation Ildy Mathieu Donnart	2 481	8,1%	67,8%	20,9	28,3%	91	11	15,2%	6,4	2,9	-	-	1,3	7,3	1,1
1	290000975	Fondation Ildys Perharidy	723	<b>53,9%</b>	40,7%	12,5	12,5%	49	10	12,4%	7,5	3,3	8,9%	26	2,3	0,6	1,1
2	290020700	CHIC - Quimper	112	1,7%	100,0%	13,1	-	6	9	-	6,8	2,3	-	-	2,1	1,6	0,3
3	560002024	CRF de Kerpape - Ploemeur	1 730	<b>27,0%</b>	51,4%	6,1	4,7%	218	14	12,3%	5,4	2,6	9,7%	56	2,0	0,5	1,3
5	350002234	CMP Rennes Beaulieu	287	<b>40,1%</b>	27,9%	6,8	38,1%	33	17	-	4,6	2,2	2,4%	13	1,6	0,8	0,4
<b>Région Bretagne</b>			<b>5 333</b>	<b>3,1%</b>	<b>41,5%</b>	<b>10,5</b>	<b>13,7%</b>	<b>396</b>	<b>13</b>	<b>12,7%</b>	<b>5,8</b>	<b>2,7</b>	<b>6,6%</b>	<b>49</b>	<b>1,7</b>	<b>2,3</b>	<b>1,1</b>

Source : Base régionale PMSI SSR 2015, ATIH

**ANNEXE 6.o : PMSI SSR – Activité 2015 – Description de l'activité Enfants et adolescents relative aux affections du système nerveux**

N° TS	Finess	Etablissement	52E Affections du système nerveux - Hospitalisation complète													
			Nombre de journées	Evol. / 2014	Part réalisée en HC	Nombre de séjours	Nombre de patients	Age médian	Part des 0-5 ans	Score moyen de dep. phys. à l'entrée en SSR	Score moyen de dep. cogn. à l'entrée en SSR	Part des séjours post chirurgie	délai médian entre l'intervention chirurgicale et l'entrée en SSR	Nombre moyen d'actes de prise en charge à visée thérapeutique par journée de présence	Nombre moyen d'actes d'évaluation par séjour	Nombre moyen d'actes d'appareillage par séjour
1	290000793	Fondation Ildys Mathieu Donnart	1 256	<b>33,7%</b>	47,4%	25	17	11	2,7%	12,9	5,3	-	-	1,5	39,0	3,6
1	290000975	Fondation Ildys Perharidy	2 308	<b>-30,7%</b>	43,7%	50	16	9	33,1%	7,3	4,1	-	-	0,3	0,1	0,4
3	560002024	CRF de Kerpape - Ploemeur	4 647	<b>-7,0%</b>	44,0%	296	67	14	9,5%	11,4	5,8	10,8%	47	2,0	0,5	3,9
5	350002234	CMP Rennes Beaulieu	591	<b>-25,0%</b>	52,5%	28	18	17	-	7,0	3,0	3,7%	6	2,0	3,3	2,2
5	350005179	CHRU de Rennes	1 049	<b>8,6%</b>	40,1%	221	55	9	10,6%	11,6	4,4	39,4%	35	2,1	0,6	0,5
7	220000103	CH Lannion	271	<b>-41,4%</b>	3,2%	20	6	3	62,0%	14,8	7,6	-	-	3,1	1,2	5,2
Région Bretagne			10 122	<b>-11,9%</b>	32,6%	640	176	12	15,0%	11,2	5,1	19,1%	37,5	1,7	2,2	2,4

N° TS	Finess	Etablissement	52E Affections du système nerveux - Hospitalisation partielle														
			Nombre de journées	Evol. / 2014	Part réalisée en HP	Nombre de séances par séjour	Part des séjours en HP suite à une HC SSR	Nombre de patients	Age médian	Part des 0-5 ans	Score moyen de dep. phys. à l'entrée en SSR	Score moyen de dep. cogn. à l'entrée en SSR	Part des séjours post chirurgie	délai médian entre l'intervention chirurgicale et l'entrée en SSR	Nombre moyen d'actes de prise en charge à visée thérapeutique par journée de présence	Nombre moyen d'actes d'évaluation par séjour	Nombre moyen d'actes d'appareillage par séjour
1	290000793	Fondation Ildys Mathieu Donnart	1 392	<b>-1,9%</b>	52,6%	9,5	9,2%	112	8	12,6%	5,8	2,7	-	-	1,4	4,8	0,7
1	290000975	Fondation Ildys Perharidy	2 974	<b>152,8%</b>	56,3%	8,0	33,9%	56	9	13,9%	7,0	3,6	1,6%	47	1,1	2,2	3,2
2	290020700	CHIC - Quimper	297	<b>-21,9%</b>	100,0%	15,6	-	12	9	3,0%	5,5	2,5	-	-	2,5	3,1	4,1
3	560002024	CRF de Kerpape - Ploemeur	5 912	<b>-1,3%</b>	56,0%	19,5	19,3%	132	9	19,4%	9,2	4,5	5,3%	118	2,2	1,8	9,3
5	350002234	CMP Rennes Beaulieu	535	<b>-42,4%</b>	47,5%	10,9	19,2%	41	16	-	5,8	2,5	1,9%	12	1,2	1,5	1,3
5	350005179	CHRU de Rennes	1 564	<b>0,3%</b>	59,9%	5,2	7,6%	297	9	20,9%	7,7	3,2	0,3%	42	2,6	1,4	0,2
7	220000103	CH Lannion	8 269	<b>18,3%</b>	96,8%	4,1	3,2%	384	10	21,5%	5,2	2,8	1,1%	52	1,4	1,0	3,4
Région Bretagne			20 943	<b>13,6%</b>	67,4%	8,2	9,6%	1 019	9	18,4%	6,7	3,2	1,6%	73,5	1,7	1,7	3,4

Source : Base régionale PMSI SSR 2015, ATIH

**ANNEXE 6.p : PMSI SSR – Activité 2015 – Description de l'activité Enfants et adolescents relative aux affections respiratoires**

N° TS	Finess	Etablissement	54E Affections respiratoires - Hospitalisation complète													
			Nombre de journées	Evol. / 2014	Part réalisée en HC	Nombre de séjours	Nombre de patients	Age médian	Part des 0-5 ans	Score moyen de dep. phys. à l'entrée en SSR	Score moyen de dep. cogn. à l'entrée en SSR	Part des séjours post chirurgie	délai médian entre l'intervention chirurgicale et l'entrée en SSR	Nombre moyen d'actes de prise en charge à visée thérapeutique par journée de présence	Nombre moyen d'actes d'évaluation par séjour	Nombre moyen d'actes d'appareillage par séjour
1	290000975	Fondation Ildys Perharidy	435	-15,3%	60,1%	28	19	11	9,0%	6,4	3,1	-	-	2,2	3,5	-
Région Bretagne			435	-15,3%	60,1%	28	19	11	9,0%	6,4	3,1	-	-	2,2	3,5	-

N° TS	Finess	Etablissement	54E Affections respiratoires - Hospitalisation partielle														
			Nombre de journées	Evol. / 2014	Part réalisée en HP	Nombre de séances par séjour	Part des séjours en HP suite à une HC SSR	Nombre de patients	Age médian	Part des 0-5 ans	Score moyen de dep. phys. à l'entrée en SSR	Score moyen de dep. cogn. à l'entrée en SSR	Part des séjours post chirurgie	délai médian entre l'intervention chirurgicale et l'entrée en SSR	Nombre moyen d'actes de prise en charge à visée thérapeutique par journée de présence	Nombre moyen d'actes d'évaluation par séjour	Nombre moyen d'actes d'appareillage par séjour
1	290000975	Fondation Ildys Perharidy	289	-18,3%	39,9%	1,7	6,0%	74	6	23,2%	6,3	2,8	-	-	1,7	0,8	-
Région Bretagne			289	-18,3%	39,9%	1,7	6,0%	74	6	23,2%	6,3	2,8	-	-	1,7	0,8	-

Source : Base régionale PMSI SSR 2015, ATIH

**ANNEXE 6.q : PMSI SSR – Activité 2015 – Description de l'activité Enfants et adolescents relative aux systèmes digestif, métabolique**

**55E Affections des systèmes digestif, métabolique et endocrinien - Hospitalisation complète**

N° TS	Finess	Etablissement	55E Affections des systèmes digestif, métabolique et endocrinien - Hospitalisation complète													
			Nombre de journées	Evol. / 2014	Part réalisée en HC	Nombre de séjours	Nombre de patients	Age médian	Part des 0-5 ans	Score moyen de dep. phys. à l'entrée en SSR	Score moyen de dep. cogn. à l'entrée en SSR	Part des séjours post chirurgie	délai médian entre l'intervention chirurgicale et l'entrée en SSR	Nombre moyen d'actes de prise en charge à visée thérapeutique par journée de présence	Nombre moyen d'actes d'évaluation par séjour	Nombre moyen d'actes d'appareillage par séjour
1	290000975	Fondation Ildys Perharidy	4 105	-1,1%	96,9%	133	62	14	-	5,9	3,1	-	-	1,3	3,6	0,1
Région Bretagne			4 105	-1,1%	96,9%	133	62	14	-	5,9	3,1	-	-	1,3	3,6	0,1

**55E Affections des systèmes digestif, métabolique et endocrinien - Hospitalisation partielle**

N° TS	Finess	Etablissement	55E Affections des systèmes digestif, métabolique et endocrinien - Hospitalisation partielle														
			Nombre de journées	Evol. / 2014	Part réalisée en HP	Nombre de séances par séjour	Part des séjours en HP suite à une HC SSR	Nombre de patients	Age médian	Part des 0-5 ans	Score moyen de dep. phys. à l'entrée en SSR	Score moyen de dep. cogn. à l'entrée en SSR	Part des séjours post chirurgie	délai médian entre l'intervention chirurgicale et l'entrée en SSR	Nombre moyen d'actes de prise en charge à visée thérapeutique par journée de présence	Nombre moyen d'actes d'évaluation par séjour	Nombre moyen d'actes d'appareillage par séjour
1	290000975	Fondation Ildys Perharidy	133	-29,5%	3,1%	1,0	8,3%	115	14	-	5,0	3,2	-	-	1,6	0,9	-
Région Bretagne			133	-29,5%	3,1%	1,0	8,3%	115	14	-	5,0	3,2	-	-	1,6	0,9	-

Source : Base régionale PMSI SSR 2015, ATIH



**ANNEXE 6.r : PMSI SSR – Activité 2015 – Description de l'activité Enfants et adolescents relative aux affections des brûlés**

N° TS	Finess	Etablissement	57E Affections des brûlés - Hospitalisation complète													
			Nombre de journées	Evol. / 2014	Part réalisée en HC	Nombre de séjours	Nombre de patients	Age médian	Part des 0-5 ans	Score moyen de dep. phys. à l'entrée en SSR	Score moyen de dep. cogn. à l'entrée en SSR	Part des séjours post chirurgie	délai médian entre l'intervention chirurgicale et l'entrée en SSR	Nombre moyen d'actes de prise en charge à visée thérapeutique par journée de présence	Nombre moyen d'actes d'évaluation par séjour	Nombre moyen d'actes d'appareillage par séjour
3	560002024	CRF de Kerpape - Ploemeur	607	307,9%	87,7%	40	18	7	12,7%	10,6	6,2	95,0%	29	2,8	0,7	4,2
Région Bretagne			607	307,9%	87,7%	40	18	7	12,7%	10,6	6,2	95,0%	29	2,8	0,7	4,2

N° TS	Finess	Etablissement	57E Affections des brûlés - Hospitalisation partielle														
			Nombre de journées	Evol. / 2014	Part réalisée en HP	Nombre de séances par séjour	Part des séjours en HP suite à une HC SSR	Nombre de patients	Age médian	Part des 0-5 ans	Score moyen de dep. phys. à l'entrée en SSR	Score moyen de dep. cogn. à l'entrée en SSR	Part des séjours post chirurgie	délai médian entre l'intervention chirurgicale et l'entrée en SSR	Nombre moyen d'actes de prise en charge à visée thérapeutique par journée de présence	Nombre moyen d'actes d'évaluation par séjour	Nombre moyen d'actes d'appareillage par séjour
3	560002024	CRF de Kerpape - Ploemeur	85	-13,1%	12,3%	1,5	33,9%	31	2	76,5%	8,6	4,6	33,9%	126	0,3	0,2	1,3
Région Bretagne			85	-13,1%	12,3%	1,5	33,9%	31	2	76,5%	8,6	4,6	33,9%	126	0,3	0,2	1,3

Source : Base régionale PMSI SSR 2015, ATIH

## ANNEXE 7.a : PMSI SSR - Année 2015 - Etude des fuites et attractivités par territoire de santé

Nombre de journées 2015												
		Territoire de santé - Patients										Total
		1	2	3	4	5	6	7	8	Hors Bretagne	codes géographiques bretons en erreur	
Territoire de santé - Etablissements	1	330 645	13 855	3 880	1 226	1 387	914	11 582	1 603	9 242	305	374 639
	2	19 479	196 985	7 984	600	418	125	386	435	5 320	184	231 916
	3	4 842	13 575	180 548	15 980	2 006	676	2 230	8 383	12 478	72	240 790
	4	12	41	613	150 291	5 246	417	120	15 701	2 412	78	174 931
	5	1 338	1 603	2 075	8 968	354 594	28 177	7 605	3 958	32 067	88	440 473
	6	38	20	15	89	7 385	120 030	8 620	448	3 102		139 747
	7	2 101		1 130	275	1 161	5 385	187 191	3 362	4 928	173	205 706
	8	750	24	1 373	2 211	279	894	6 662	50 255	603		63 051
	Hors Bretagne	5 315	3 868	3 461	10 317	21 935	9 745	6 058	1 862		264	62 825
Total		364 520	229 971	201 079	189 957	394 411	166 363	230 454	86 007	70 152	1 164	1 934 078

	Territoire de santé								
	1	2	3	4	5	6	7	8	Bretagne
<b>Taux de fuite 2014</b>	9,6%	14,8%	9,5%	21,0%	9,4%	26,4%	18,7%	42,9%	3,1%
<b>Taux de fuite 2015</b>	9,3%	14,3%	10,2%	20,9%	10,1%	27,9%	18,8%	41,6%	3,4%
<b>Taux d'attractivité 2014</b>	13,3%	16,1%	24,7%	13,5%	19,2%	12,3%	8,9%	21,2%	4,0%
<b>Taux d'attractivité 2015</b>	11,7%	15,1%	25,0%	14,1%	19,5%	14,1%	9,0%	20,3%	3,7%

Source : Base régionale PMSI SSR 2014, 2015, ATIH

## ANNEXE 7.b : PMSI SSR - Année 2015 - Zone de recrutement des établissements par territoire de santé

N° TS	Finess	Etablissement	Territoire de santé - Patients									
			TS N°1	TS N°2	TS N°3	TS N°4	TS N°5	TS N°6	TS N°7	TS N°8	Bretagne codes en erreur	Hors Région
1	290000017	CHRU de Brest	87,3%	5,9%	2,2%	0,1%	0,0%	0,1%	1,7%	1,2%	0,3%	1,2%
1	290000041	Centre Hospitalier Ferdinand Grall - Landerneau	99,5%	0,1%	-	-	-	-	-	-	-	0,3%
1	290000090	Centre Hospitalier de Crozon	97,0%	1,2%	0,7%	-	-	-	-	-	-	1,1%
1	290000108	Centre Hospitalier de Lesneven	98,9%	-	-	-	1,1%	-	-	-	-	-
1	290000116	Centre Hospitalier de Lanmeur	81,5%	0,1%	-	-	-	-	17,5%	-	-	0,9%
1	290000165	Clinique de l'Elorn - Landerneau	97,9%	1,2%	0,1%	-	-	-	0,3%	-	-	0,6%
1	290000686	CSSR Kerampir - Bohars	98,1%	0,4%	0,4%	0,1%	-	-	-	0,2%	-	0,8%
1	290000728	HIA - Brest	92,2%	2,0%	1,4%	0,3%	-	-	0,6%	0,7%	0,3%	2,4%
1	290000751	Centre Hospitalier de St Renan	96,0%	-	-	-	-	-	0,2%	-	-	3,8%
1	290000793	Fondation Ildys site de Mathieu Donnart	90,3%	9,3%	0,0%	0,0%	0,1%	0,0%	0,3%	-	-	0,0%
1	290000819	Clinique Ker Léna - Roscoff	94,2%	0,9%	0,2%	0,1%	0,1%	0,0%	1,7%	0,2%	-	2,5%
1	290000827	Fondation Ildys site de Ty-Yann	81,4%	6,6%	1,0%	1,3%	0,2%	0,8%	5,9%	-	0,2%	2,6%
1	290000975	Fondation Ildys site de Perharidy	78,2%	5,2%	2,6%	0,9%	1,5%	0,8%	4,4%	0,5%	-	5,8%
1	290000983	Fondation Ildys site St Luc	75,1%	11,7%	0,5%	-	0,2%	0,2%	10,2%	1,0%	-	1,0%
1	290007905	MECS - Crozon	2,5%	2,5%	-	1,3%	3,8%	2,5%	1,3%	1,3%	-	84,7%
1	290021542	Centre Hospitalier des Pays de Morlaix	92,4%	1,6%	0,1%	0,0%	0,1%	-	4,0%	0,3%	0,1%	1,3%
<b>Territoire de santé N°1 : Brest - Carhaix - Morlaix</b>			<b>88,3%</b>	<b>3,7%</b>	<b>1,0%</b>	<b>0,3%</b>	<b>0,4%</b>	<b>0,2%</b>	<b>3,1%</b>	<b>0,4%</b>	<b>0,1%</b>	<b>2,5%</b>
2	290000074	Centre Hospitalier de Douarnenez	5,5%	93,0%	-	-	-	-	-	0,1%	-	1,4%
2	290000371	Clinique Les Glénan - Bénodet	2,0%	95,0%	1,6%	-	0,1%	-	-	0,1%	-	1,3%
2	290000785	Hôtel Dieu - Pont l'Abbé	0,3%	98,3%	0,1%	-	-	-	-	-	-	1,3%
2	290002344	CSSR Jean Tanguy - St Yvi	2,7%	90,2%	6,4%	-	-	-	0,1%	0,1%	-	0,5%
2	290003953	CRF de Tréboul - Douarnenez	22,1%	68,0%	2,2%	0,8%	0,5%	0,2%	0,4%	0,5%	0,0%	5,3%
2	290020700	CHIC - Quimper	2,4%	88,8%	7,5%	0,0%	0,1%	-	0,1%	0,1%	0,3%	0,8%
<b>Territoire de santé N°2 : Quimper - Douarnenez - Pont l'abbé</b>			<b>8,4%</b>	<b>84,9%</b>	<b>3,4%</b>	<b>0,3%</b>	<b>0,2%</b>	<b>0,1%</b>	<b>0,2%</b>	<b>0,2%</b>	<b>0,1%</b>	<b>2,3%</b>
3	290000306	Centre Hospitalier de Quimperlé	0,2%	9,4%	85,5%	3,3%	0,2%	-	-	0,2%	0,1%	1,1%
3	290000413	MRC St Joseph - Quimperlé	0,2%	11,3%	85,6%	0,3%	-	-	-	-	-	2,7%
3	560000390	Centre de post-cure Le Phare - Lorient	2,6%	17,1%	42,8%	10,2%	3,3%	-	0,1%	4,9%	-	19,0%
3	560000424	MRC Kéraliguen - Ploemeur	0,6%	0,3%	96,0%	1,0%	-	-	0,2%	1,4%	-	0,5%
3	560002024	CRF de Kerpape - Ploemeur	4,5%	9,1%	56,7%	13,5%	1,6%	0,6%	2,4%	7,2%	-	4,4%
3	560002198	Centre Hospitalier de Le Fauët	0,6%	0,6%	96,4%	-	-	-	-	1,2%	-	1,1%
3	560002214	Centre Hospitalier de Port-Louis	-	-	92,8%	6,3%	-	-	-	0,3%	-	0,6%
3	560002974	Etablissement de santé Le Divit - Ploemeur	0,4%	0,4%	94,4%	2,3%	-	-	-	2,1%	-	0,3%
3	560003006	Centre de post-cure Kerdudo - Guidel	4,9%	5,0%	10,6%	6,0%	2,8%	1,6%	2,1%	4,2%	0,6%	62,2%
3	560005746	Centre Hospitalier de Bretagne Sud - Lorient	0,2%	-	94,9%	2,5%	0,1%	-	-	1,5%	-	0,8%
<b>Territoire de santé N°3 : Lorient - Hennebont</b>			<b>2,0%</b>	<b>5,6%</b>	<b>75,0%</b>	<b>6,6%</b>	<b>0,8%</b>	<b>0,3%</b>	<b>0,9%</b>	<b>3,5%</b>	<b>0,0%</b>	<b>5,2%</b>
4	560000077	Centre Hospitalier de Josselin	-	0,2%	-	90,7%	1,2%	-	-	7,7%	-	0,3%
4	560000085	Centre Hospitalier de Le Palais	-	-	-	97,7%	-	-	-	-	-	2,3%
4	560000184	Clinique des Augustines - Malestroit	-	-	0,5%	82,5%	12,4%	1,3%	-	1,2%	-	2,0%
4	560002065	Centre Hospitalier de Malestroit	-	-	0,2%	85,9%	12,5%	-	-	0,3%	-	1,1%
4	560002222	CH Basse Vilaine - Nivillac	-	-	-	95,9%	1,9%	-	-	-	-	2,1%
4	560003055	CSSR Korn Er Houët - Colpo	0,0%	0,1%	0,7%	58,4%	0,2%	0,1%	0,1%	39,8%	-	0,6%
4	560023210	Centre Hospitalier Bretagne Atlantique - Vannes	-	0,0%	0,3%	95,6%	0,4%	-	0,1%	2,1%	0,1%	1,5%
<b>Territoire de santé N°4 : Vannes - Ploërmel - Malestroit</b>			<b>0,0%</b>	<b>0,0%</b>	<b>0,4%</b>	<b>85,9%</b>	<b>3,0%</b>	<b>0,2%</b>	<b>0,1%</b>	<b>9,0%</b>	<b>0,0%</b>	<b>1,4%</b>

**ANNEXE 7.b : PMSI SSR - Année 2015 - Zone de recrutement des établissements par territoire de santé**

N° TS	Finess	Etablissement	Territoire de santé - Patients										
			TS N°1	TS N°2	TS N°3	TS N°4	TS N°5	TS N°6	TS N°7	TS N°8	Bretagne codes en erreur	Hors Région	
5	350000030	Centre Hospitalier de Fougères	-	-	-	-	94,7%	-	-	-	-	-	5,3%
5	350000048	Centre Hospitalier de Redon	-	-	0,1%	7,9%	70,6%	-	0,0%	-	0,1%	-	21,2%
5	350000055	Centre Hospitalier de Vitré	-	-	-	-	94,4%	-	-	-	-	-	5,6%
5	350000063	Hôpital St Thomas de Villeneuve - Bain de Bretagne	-	-	-	-	95,1%	2,6%	0,1%	-	0,1%	-	2,1%
5	350000089	Centre Hospitalier de La Guerche de Bretagne	-	-	-	-	91,0%	-	-	-	-	-	9,0%
5	350002192	Polyclinique St Laurent - Rennes	0,0%	0,3%	0,1%	0,7%	94,9%	1,9%	0,4%	0,1%	-	-	1,5%
5	350002200	Clinique St Yves - Rennes	0,6%	1,1%	2,3%	4,2%	64,0%	7,4%	6,5%	1,7%	-	-	12,4%
5	350002234	CMP Rennes Beaulieu	0,0%	-	0,4%	1,0%	80,1%	10,8%	3,0%	1,3%	-	-	3,5%
5	350002291	Centre Hospitalier de Janzé	-	-	-	-	98,7%	-	-	-	-	-	1,3%
5	350002309	Centre Hospitalier du Grand Fougeray	-	-	-	5,0%	57,1%	-	-	-	-	-	37,9%
5	350002317	Centre Hospitalier de Montfort sur Meu	-	-	0,1%	-	88,6%	9,8%	-	0,7%	-	-	0,7%
5	350002333	Centre Hospitalier de Saint-Méen le Grand	2,7%	0,1%	0,2%	6,6%	57,3%	21,2%	2,5%	9,3%	-	-	-
5	350002564	Pôle MPR St Hélier - Rennes	-	0,1%	0,1%	1,6%	78,1%	10,0%	2,8%	0,9%	-	-	6,4%
5	350002747	Centre de post-cure l'Escale - Rennes	0,4%	2,6%	3,9%	1,9%	57,7%	5,7%	3,1%	2,1%	-	-	22,7%
5	350005021	Centre Régional de Gériatrie - Chantepie	-	0,1%	-	0,8%	95,6%	1,9%	0,3%	0,0%	-	-	1,3%
5	350005179	CHRU de Rennes	0,0%	0,1%	0,1%	1,6%	90,2%	3,8%	1,1%	0,9%	0,1%	-	2,1%
5	350005278	Centre médical Rey Leroux - La Bouexière	3,6%	-	3,0%	3,4%	57,5%	3,9%	1,7%	-	-	-	26,9%
5	350008579	Le Patis Fraux - Vern sur seiche	0,9%	0,4%	0,5%	1,9%	62,7%	15,0%	4,9%	2,0%	-	-	11,6%
5	350044756	Clinique Philae - Pont péan	0,8%	5,0%	0,9%	0,7%	53,6%	15,1%	4,3%	0,3%	-	-	19,4%
5	350048518	CH des Marches de Bretagne	-	-	-	-	75,0%	17,2%	-	-	-	-	7,8%
5	560002206	CH Carentoir	-	-	-	15,5%	82,4%	-	-	-	-	-	2,1%
<b>Territoire de santé N°5 : Rennes - Redon - Fougères - Vitré</b>			<b>0,3%</b>	<b>0,4%</b>	<b>0,5%</b>	<b>2,0%</b>	<b>80,5%</b>	<b>6,4%</b>	<b>1,7%</b>	<b>0,9%</b>	<b>0,0%</b>	-	<b>7,3%</b>
6	220000046	Centre Hospitalier René Pléven - Dinan	-	-	-	-	1,4%	97,0%	0,6%	0,8%	-	-	0,3%
6	220000467	La Maison de Velleda - Plancoët	0,1%	-	0,0%	0,1%	2,7%	74,0%	19,4%	0,6%	-	-	3,1%
6	350000022	Centre Hospitalier Broussais - St Malo	-	-	-	-	0,3%	97,7%	-	-	-	-	2,0%
6	350000071	Hôpital Arthur Gardiner - Dinard	-	-	-	-	0,7%	96,9%	0,0%	0,0%	-	-	2,3%
6	350000204	Clinique Saint Joseph - Combourg	-	-	-	-	44,8%	51,5%	-	-	-	-	3,6%
6	350002911	MRC St Thomas de Villeneuve - Bagger Morvan	-	-	-	-	2,9%	95,6%	-	-	-	-	1,4%
6	350040291	Centre Hospitalier de Cancale	-	0,2%	-	0,5%	1,6%	94,8%	-	-	-	-	2,8%
<b>Territoire de santé N°6 : Saint-Malo - Dinan</b>			<b>0,0%</b>	<b>0,0%</b>	<b>0,0%</b>	<b>0,1%</b>	<b>5,3%</b>	<b>85,9%</b>	<b>6,2%</b>	<b>0,3%</b>	-	-	<b>2,2%</b>
7	220000020	Centre Hospitalier Y. Le Foll - St Briec	0,1%	-	-	-	-	4,9%	92,9%	1,8%	-	-	0,2%
7	220000079	Centre Hospitalier de Guingamp	0,2%	-	-	0,1%	0,1%	0,5%	98,0%	0,5%	-	-	0,6%
7	220000103	Centre Hospitalier Pierre Le Damany - Lannion	1,4%	-	0,0%	0,0%	0,2%	1,9%	94,2%	1,1%	-	-	1,3%
7	220000152	Centre Hospitalier de Paimpol	0,2%	-	0,1%	0,1%	0,2%	1,2%	95,8%	0,7%	-	-	1,8%
7	220000186	Centre Hospitalier de Quintin	-	-	-	-	-	-	97,9%	2,0%	-	-	0,1%
7	220000475	CSSR Les Chatelets - Ploufragan	0,1%	-	-	0,1%	-	2,3%	94,0%	2,0%	0,3%	-	1,4%
7	220000590	Centre Hélio-Marin - Plérin	0,2%	-	-	-	-	13,9%	81,7%	4,3%	-	-	-
7	220005045	Centre Hospitalier de Tréguier	-	-	-	-	0,7%	-	97,7%	-	-	-	1,6%
7	220014708	Centre de post-cure l'Avancée - St Briec	11,2%	-	10,8%	1,8%	8,3%	6,5%	21,6%	11,6%	0,8%	-	27,5%
7	220021968	Centre Hospitalier de Lamballe	-	-	-	-	0,5%	17,0%	82,3%	0,2%	-	-	-
<b>Territoire de santé N°7 : Saint-Briec - Lannion - Guingamp</b>			<b>1,0%</b>	<b>-</b>	<b>0,5%</b>	<b>0,1%</b>	<b>0,6%</b>	<b>2,6%</b>	<b>91,0%</b>	<b>1,6%</b>	<b>0,1%</b>	-	<b>2,4%</b>

## ANNEXE 7.b : PMSI SSR - Année 2015 - Zone de recrutement des établissements par territoire de santé

N° TS	Finess	Etablissement	Territoire de santé - Patients										
			TS N°1	TS N°2	TS N°3	TS N°4	TS N°5	TS N°6	TS N°7	TS N°8	Bretagne codes en erreur	Hors Région	
8	220000236	Centre Hospitalier de Plouguernevel	11,8%	0,4%	1,0%	-	-	-	-	16,5%	68,8%	-	1,5%
8	560000259	Centre Hospitalier de Guémené sur Scorff	-	-	10,8%	0,6%	-	-	-	-	88,5%	-	0,1%
8	560014748	Centre Hospitalier de Centre Bretagne - Pontivy	0,2%	-	0,6%	4,5%	0,6%	1,9%	11,9%	79,3%	-	-	1,1%
<b>Territoire de santé N°8 : Loudéac - Pontivy</b>			<b>1,2%</b>	<b>0,0%</b>	<b>2,2%</b>	<b>3,5%</b>	<b>0,4%</b>	<b>1,4%</b>	<b>10,6%</b>	<b>79,7%</b>	<b>-</b>	<b>-</b>	<b>1,0%</b>

Source : Base régionale PMSI SSR 2015, ATIH

**ANNEXE 7.c : PMSI SSR - Année 2015 - Etude des fuites et attractivités par territoire de santé - SSR polyvalents - Adultes**

Nombre de journées 2015 - SSR Polyvalents - Adultes												
		Territoire de santé - Patients										Total
		1	2	3	4	5	6	7	8	Hors Bretagne	codes géographiques bretons en erreur	
Territoire de santé - Etablissements	1	128 928	4 453	1 627	122	153	62	2 370	911	1 608	106	140 340
	2	1 807	76 670	2 592	19	38		47	40	676		81 889
	3	161	1 868	80 802	1 974	12		22	1 065	820		86 724
	4	12	32	351	70 375	3 060	417	114	13 771	1 286	18	89 436
	5	437	104	60	3 030	122 681	6 046	456	1 645	6 158	20	140 637
	6		20	15	89	6 617	62 292	6 554	213	2 179		77 979
	7	27			17	94	1 628	66 623	881	930	95	70 295
	8	675	24	1 079	188			1 751	19 915	103		23 735
	Hors Bretagne	1 181	1 104	1 191	4 233	8 659	3 918	1 316	149		75	21 826
<b>Total</b>		<b>133 228</b>	<b>84 275</b>	<b>87 717</b>	<b>80 047</b>	<b>141 314</b>	<b>74 363</b>	<b>79 253</b>	<b>38 590</b>	<b>13 760</b>	<b>314</b>	<b>732 861</b>

	Territoire de santé									
	1	2	3	4	5	6	7	8	Bretagne	
<b>Taux de fuite 2014</b>	3,5%	10,1%	7,4%	11,6%	12,1%	16,0%	14,5%	50,8%	2,6%	
<b>Taux de fuite 2015</b>	3,2%	9,0%	7,9%	12,1%	13,2%	16,2%	15,9%	48,4%	3,0%	
<b>Taux d'attractivité 2014</b>	8,6%	7,2%	7,8%	20,7%	13,5%	17,8%	5,8%	15,5%	2,0%	
<b>Taux d'attractivité 2015</b>	8,1%	6,4%	6,8%	21,3%	12,8%	20,1%	5,2%	16,1%	1,9%	

Source : Base régionale PMSI SSR 2014, 2015, ATIH

**ANNEXE 7.d : PMSI SSR - Année 2015 - Etude des fuites et attractivités par territoire de santé - Affections de l'appareil locomoteur - Adultes**

Nombre de journées 2015 - SSR Affections de l'appareil locomoteur - Adultes												
	Territoire de santé - Patients											Total
	1	2	3	4	5	6	7	8	Hors Bretagne	codes géographiques bretons en erreur		
Territoire de santé - Etablissements	CHRU de Brest	9 096	136	43	12			139		91	76	9 593
	Clinique Ker Léna - Roscoff	36 336	332	95	26	53	13	673	95	1 113		38736
	Fondation Ildys site de Perharidy	15 660	341	86				257	2	239		16585
	<b>Territoire de santé N°1</b>	<b>61 092</b>	<b>809</b>	<b>224</b>	<b>38</b>	<b>53</b>	<b>13</b>	<b>1069</b>	<b>97</b>	<b>1443</b>	<b>76</b>	<b>64 914</b>
	CRF de Tréboul - Douarnenez	15 508	47 777	1 554	581	339	125	313	337	3 704	29	70 267
	CHIC - Quimper	120	8 640	1 369				26		122		10 277
	<b>Territoire de santé N°2</b>	<b>15 628</b>	<b>56417</b>	<b>2923</b>	<b>581</b>	<b>339</b>	<b>125</b>	<b>339</b>	<b>337</b>	<b>3826</b>	<b>29</b>	<b>80 544</b>
	CRF de Kerpape - Ploemeur	503	1 456	18 428	3 099	237	12	178	2 261	441		26 615
	<b>Territoire de santé N°3</b>	<b>503</b>	<b>1456</b>	<b>18428</b>	<b>3099</b>	<b>237</b>	<b>12</b>	<b>178</b>	<b>2261</b>	<b>441</b>	<b>0</b>	<b>26 615</b>
	Clinique des Augustines - Malestroit			13	3 802	664			62	97		4 638
	CHBA - Vannes			98	7 192	121		6	507	136		8 060
	<b>Territoire de santé N°4</b>	<b>0</b>	<b>0</b>	<b>111</b>	<b>10994</b>	<b>785</b>	<b>0</b>	<b>6</b>	<b>569</b>	<b>233</b>	<b>0</b>	<b>12 698</b>
	Centre Hospitalier de Redon			23	326	2 030				789	22	3 190
	CMP Rennes Beaulieu			25	64	6 931	816	31	103	192		8 162
	Pôle MPR St Hélier - Rennes			69	438	20 326	2 283	123	23	888		24 150
	Centre Régional de Gériatrie - Chantepie				175	11 403	482			298		12 358
	CHRU de Rennes	3			97	3 053	272	27	53	71		3 576
	Le Patis Fraux - Vern sur seiche	75	30	41	157	5 084	1 217	398	164	944		8 110
	CH des Marches de Bretagne					10 516	3 658			1 524		15 698
	<b>Territoire de santé N°5</b>	<b>78</b>	<b>30</b>	<b>158</b>	<b>1257</b>	<b>59343</b>	<b>8728</b>	<b>579</b>	<b>343</b>	<b>4706</b>	<b>22</b>	<b>75 244</b>
	La Maison de Velleda - Plancoët	38				267	5 653	1 917	48	278		8 201
	Centre Hospitalier Broussais - St Malo					36	2 744			89		2 869
	<b>Territoire de santé N°6</b>	<b>38</b>	<b>0</b>	<b>0</b>	<b>0</b>	<b>303</b>	<b>8397</b>	<b>1917</b>	<b>48</b>	<b>367</b>	<b>0</b>	<b>11 070</b>
	Centre Hospitalier Y. Le Foll - St Briec						95	2 234	50			2 379
	Centre Hospitalier de Guingamp	56					142	5 776	121			6 095
	Centre Hospitalier - Lannion	679		15	19	67	736	18 362	212	353		20 443
	<b>Territoire de santé N°7</b>	<b>735</b>	<b>0</b>	<b>15</b>	<b>19</b>	<b>67</b>	<b>973</b>	<b>26372</b>	<b>383</b>	<b>353</b>	<b>0</b>	<b>28 917</b>
	CHCB - Pontivy	42		186	1 249	203	783	3 284	10 665	250		16 662
<b>Territoire de santé N°8</b>	<b>42</b>	<b>0</b>	<b>186</b>	<b>1249</b>	<b>203</b>	<b>783</b>	<b>3284</b>	<b>10665</b>	<b>250</b>	<b>0</b>	<b>16 662</b>	
<b>Hors Bretagne</b>	<b>690</b>	<b>290</b>	<b>524</b>	<b>1776</b>	<b>4236</b>	<b>2251</b>	<b>1082</b>	<b>606</b>			<b>11 455</b>	
<b>Total</b>	<b>78 806</b>	<b>59 002</b>	<b>22 569</b>	<b>19 013</b>	<b>65 566</b>	<b>21 282</b>	<b>34 826</b>	<b>15 309</b>	<b>11 619</b>	<b>127</b>	<b>328 119</b>	

	1	2	3	4	5	6	7	8	Bretagne
<b>Taux de fuite 2014</b>	25,1%	4,4%	17,5%	39,8%	8,8%	55,6%	24,2%	33,9%	3,5%
<b>Taux de fuite 2015</b>	22,5%	4,4%	18,3%	42,2%	9,5%	60,5%	24,3%	30,3%	3,6%
<b>Taux d'attractivité 2014</b>	8,1%	32,3%	32,4%	12,3%	20,9%	13,9%	9,5%	40,0%	4,4%
<b>Taux d'attractivité 2015</b>	5,9%	30,0%	30,8%	13,4%	21,1%	24,1%	8,8%	36,0%	3,7%

Source : Base régionale PMSI SSR 2014, 2015, ATIH

# ANNEXE 7.e : PMSI SSR - Année 2015 - Etude des fuites et attractivités par territoire de santé - Affections du système nerveux - Adultes

Nombre de journées 2015 - SSR Affections du système nerveux - Adultes												
	Territoire de santé - Patients										Total	
	1	2	3	4	5	6	7	8	Hors Bretagne	codes géographiques bretons en erreur		
Territoire de santé - Etablissements	CHRU de Brest	7 639	214	27				30	18	44		7 972
	Fondation Ildys site de Perharidy	13 342	306	1		14	3	429	189	254		14 538
	<b>Territoire de santé N°1</b>	<b>20 981</b>	<b>520</b>	<b>28</b>	<b>0</b>	<b>14</b>	<b>3</b>	<b>459</b>	<b>207</b>	<b>298</b>	<b>0</b>	<b>22 510</b>
	CHIC - Quimper	302	7 585	434		41				33		8 395
	<b>Territoire de santé N°2</b>	<b>302</b>	<b>7 585</b>	<b>434</b>	<b>0</b>	<b>41</b>	<b>0</b>	<b>0</b>	<b>0</b>	<b>33</b>	<b>0</b>	<b>8 395</b>
	CRF de Kerpape - Ploemeur	2 185	3 565	15 674	4 672	621	400	1 472	1 967	1 497		32 053
	<b>Territoire de santé N°3</b>	<b>2 185</b>	<b>3 565</b>	<b>15 674</b>	<b>4 672</b>	<b>621</b>	<b>400</b>	<b>1 472</b>	<b>1 967</b>	<b>1 497</b>	<b>0</b>	<b>32 053</b>
	Clinique des Augustines - Malestroit			61	2 794	430			67	150		3 502
	CHBA - Vannes			4	9 671	49			666	141		10 531
	<b>Territoire de santé N°4</b>	<b>0</b>	<b>0</b>	<b>65</b>	<b>12 465</b>	<b>479</b>	<b>0</b>	<b>0</b>	<b>733</b>	<b>291</b>	<b>0</b>	<b>14 033</b>
	Centre Hospitalier de Redon				112	1 046				490		1 648
	CMP Rennes Beaulieu	5		48	125	7 617	1 065	478	31	413		9 782
	Pôle MPR St Hélier - Rennes		84	6	602	31 582	4 390	1 750	569	3 343		42 326
	Centre Régional de Gériatrie - Chantepie				180	7 968	272			19		8 439
	CHRU de Rennes			19	421	9 097	467	187	316	379		10 886
	<b>Territoire de santé N°5</b>	<b>5</b>	<b>84</b>	<b>73</b>	<b>1 440</b>	<b>57 310</b>	<b>6 194</b>	<b>2 415</b>	<b>916</b>	<b>4 644</b>	<b>0</b>	<b>73 081</b>
	Centre Hospitalier Broussais - St Malo					28	5 248			238		5 514
	<b>Territoire de santé N°6</b>	<b>0</b>	<b>0</b>	<b>0</b>	<b>0</b>	<b>28</b>	<b>5 248</b>	<b>0</b>	<b>0</b>	<b>238</b>	<b>0</b>	<b>5 514</b>
	Centre Hospitalier Y. Le Foll - St Briec						366	2 334	53			2 753
	Centre Hospitalier de Guingamp				33			3 619		35		3 687
Centre Hospitalier - Lannion	94					184	13 908	188	292		14 666	
<b>Territoire de santé N°7</b>	<b>94</b>	<b>0</b>	<b>0</b>	<b>33</b>	<b>0</b>	<b>550</b>	<b>19 861</b>	<b>241</b>	<b>327</b>	<b>0</b>	<b>21 106</b>	
CHCB - Pontivy	33		72	360	54	78	823	5 603	83		7 106	
<b>Territoire de santé N°8</b>	<b>33</b>	<b>0</b>	<b>72</b>	<b>360</b>	<b>54</b>	<b>78</b>	<b>823</b>	<b>5 603</b>	<b>83</b>	<b>0</b>	<b>7 106</b>	
<b>Hors Bretagne</b>	<b>488</b>	<b>376</b>	<b>127</b>	<b>912</b>	<b>1 782</b>	<b>921</b>	<b>603</b>	<b>559</b>		<b>132</b>	<b>5 900</b>	
<b>Total</b>	<b>24 088</b>	<b>12 130</b>	<b>16 473</b>	<b>19 882</b>	<b>60 329</b>	<b>13 394</b>	<b>25 633</b>	<b>10 226</b>	<b>7 411</b>	<b>132</b>	<b>189 698</b>	

	1	2	3	4	5	6	7	8	Bretagne
<b>Taux de fuite 2014</b>	16,4%	38,1%	5,7%	41,3%	5,8%	69,8%	24,5%	35,3%	3,8%
<b>Taux de fuite 2015</b>	12,9%	37,5%	4,9%	37,3%	5,0%	60,8%	22,5%	45,2%	3,2%
<b>Taux d'attractivité 2014</b>	10,4%	7,4%	56,8%	7,5%	22,3%	3,6%	9,4%	22,4%	4,9%
<b>Taux d'attractivité 2015</b>	6,8%	9,6%	51,1%	11,2%	21,6%	4,8%	5,9%	21,2%	4,0%

Source : Base régionale PMSI SSR 2014, 2015, ATIH



**ANNEXE 7.f : PMSI SSR - Année 2015 - Etude des fuites et attractivités par territoire de santé - Affections cardiovasculaires - Adultes**

Nombre de journées 2016 - SSR Affections cardiovasculaires- Adultes												
		Territoire de santé - Patients										Total
		1	2	3	4	5	6	7	8	Hors Bretagne	codes géographiques bretons en erreur	
Territoire de santé - Etablissements	Fondation Ildys site St Luc	11 249	1 745	77		37	33	1 529	152	148		14 970
	Territoire de santé N°1	11 249	1 745	77	0	37	33	1 529	152	148	0	14 970
	Centre Hospitalier de Douarnenez	95	1 044									1 139
	Territoire de santé N°2	95	1 044	0	0	0	0	0	0	0	0	1 139
	CRF de Kerpape - Ploemeur	43	1 560	3 698	852			51	517	55		6 776
	Territoire de santé N°3	43	1 560	3 698	852	0	0	51	517	55	0	6 776
	CHBA - Vannes				1 546				113	10		1 669
	Territoire de santé N°4	0	0	0	1 546	0	0	0	113	10	0	1 669
	Clinique St Yves - Rennes	11	20	101	620	12 399	1 029	814	228	1 742		16 964
	Territoire de santé N°5	11	20	101	620	12 399	1 029	814	228	1 742	0	16 964
	Hôpital Arthur Gardiner - Dinard					59	3 781	9	1	131		3 981
	Territoire de santé N°6	0	0	0	0	59	3 781	9	1	131	0	3 981
	Centre Hospitalier de Paimpol	40		16			171	5 190	130	34		5 581
	Territoire de santé N°7	40	0	16	0	0	171	5 190	130	34	0	5 581
Hors Bretagne	40	206	89	467	462	185	309	21			1 779	
<b>Total</b>		<b>11 478</b>	<b>4 575</b>	<b>3 981</b>	<b>3 485</b>	<b>12 957</b>	<b>5 199</b>	<b>7 902</b>	<b>1 162</b>	<b>2 120</b>	<b>0</b>	<b>52 859</b>

	1	2	3	4	5	6	7	8	Bretagne
<b>Taux de fuite 2014</b>	2,2%	69,5%	7,9%	62,1%	4,8%	26,3%	38,5%	100,0%	3,7%
<b>Taux de fuite 2015</b>	2,0%	77,2%	7,1%	55,6%	4,3%	27,3%	34,3%	100,0%	3,5%
<b>Taux d'attractivité 2014</b>	25,2%	7,7%	43,5%	8,3%	27,5%	3,0%	4,8%	0,0%	4,8%
<b>Taux d'attractivité 2015</b>	24,9%	8,3%	45,4%	7,4%	26,9%	5,0%	7,0%	0,0%	4,2%

Source : Base régionale PMSI SSR 2014, 2015, ATIH

# ANNEXE 7.g : PMSI SSR - Année 2015 - Etude des fuites et attractivités par territoire de santé - Affections respiratoires - Adultes

Nombre de journées 2015 - SSR Affections respiratoires- Adultes												
		Territoire de santé - Patients										Total
		1	2	3	4	5	6	7	8	Hors Bretagne	codes géographiques bretons en erreur	
Territoire de santé - Etablissements	Fondation Ildys site de Perharidy	1 504	205	87	60	77	50	333	49	1 401		3 766
	Centre Hospitalier des Pays de Morlaix	6 612	234	59	19	57		1 469	72	598	24	9144
	<b>Territoire de santé N°1</b>	<b>8 116</b>	<b>439</b>	<b>146</b>	<b>79</b>	<b>134</b>	<b>50</b>	<b>1802</b>	<b>121</b>	<b>1999</b>	<b>24</b>	<b>12 910</b>
	CHIC - Quimper		1 017	77								1 094
	<b>Territoire de santé N°2</b>	<b>0</b>	<b>1017</b>	<b>77</b>	<b>0</b>	<b>0</b>	<b>0</b>	<b>0</b>	<b>0</b>	<b>0</b>	<b>0</b>	<b>1 094</b>
	CH - Quimperlé	40	1 742	3 739	723	47			46	162	17	6 516
	CRF de Kerpape - Ploemeur			1 167	50				67	28		1 312
	<b>Territoire de santé N°3</b>	<b>40</b>	<b>1742</b>	<b>4906</b>	<b>773</b>	<b>47</b>	<b>0</b>	<b>0</b>	<b>113</b>	<b>190</b>	<b>17</b>	<b>7 828</b>
	CHBA - Vannes				39							39
	<b>Territoire de santé N°4</b>	<b>0</b>	<b>0</b>	<b>0</b>	<b>39</b>	<b>0</b>	<b>0</b>	<b>0</b>	<b>0</b>	<b>0</b>	<b>0</b>	<b>39</b>
	Polyclinique St Laurent	11	61		1	4 418	168	102		195		4 956
	<b>Territoire de santé N°5</b>	<b>11</b>	<b>61</b>	<b>0</b>	<b>1</b>	<b>4418</b>	<b>168</b>	<b>102</b>	<b>0</b>	<b>195</b>	<b>0</b>	<b>4 956</b>
	CH St Briec	22						589	47			658
	<b>Territoire de santé N°7</b>	<b>22</b>	<b>0</b>	<b>0</b>	<b>0</b>	<b>0</b>	<b>0</b>	<b>589</b>	<b>47</b>	<b>0</b>	<b>0</b>	<b>658</b>
	CHCB - Pontivy			22	149	22	33	767	3 626	119		4 738
<b>Territoire de santé N°8</b>	<b>0</b>	<b>0</b>	<b>22</b>	<b>149</b>	<b>22</b>	<b>33</b>	<b>767</b>	<b>3626</b>	<b>119</b>	<b>0</b>	<b>4 738</b>	
<b>Hors Bretagne</b>	<b>769</b>	<b>861</b>	<b>343</b>	<b>319</b>	<b>607</b>	<b>379</b>	<b>1023</b>	<b>50</b>			<b>4 351</b>	
<b>Total</b>	<b>8 936</b>	<b>4 120</b>	<b>5 494</b>	<b>1 360</b>	<b>5 228</b>	<b>630</b>	<b>3 694</b>	<b>3 910</b>	<b>2 503</b>	<b>41</b>	<b>35 916</b>	

	1	2	3	4	5	6	7	8	Bretagne
<b>Taux de fuite 2014</b>	9,5%	69,3%	9,1%	92,1%	11,6%	100,0%	100,0%	5,7%	9,7%
<b>Taux de fuite 2015</b>	9,2%	75,3%	10,7%	97,1%	15,5%	100,0%	84,1%	7,3%	13,0%
<b>Taux d'attractivité 2014</b>	42,3%	11,0%	25,0%	0,0%	6,6%	0,0%	0,0%	25,1%	7,8%
<b>Taux d'attractivité 2015</b>	37,1%	7,0%	37,3%	0,0%	10,9%	0,0%	10,5%	23,5%	7,9%

Source : Base régionale PMSI SSR 2014, 2015, ATIH

**ANNEXE 7.h : PMSI SSR - Année 2015 - Etude des fuites et attractivités par territoire de santé - Affections des systèmes digestif, métabolique et endocrinien - Adultes**

Nombre de journées 2015 - Affections des systèmes digestif, métabolique et endocrinien - Adultes												
		Territoire de santé - Patients										Total
		1	2	3	4	5	6	7	8	Hors Bretagne	codes géographiques bretons en erreur	
Territoire de santé - Etablissements	1	9 802	854	429	133	155	68	910	42	1 349		13 742
	2		398	6								404
	3											0
	4											0
	5	212	399	781	980	12 270	1 805	1 678	436	3 020		21 581
	6											0
	7											0
	8											0
	Hors Bretagne	117	51	161	301	201	238	184	122			1 375
<b>Total</b>	<b>10 131</b>	<b>1 702</b>	<b>1 377</b>	<b>1 414</b>	<b>12 626</b>	<b>2 111</b>	<b>2 772</b>	<b>600</b>	<b>4 369</b>	<b>0</b>	<b>37 102</b>	

	Territoire de santé									
	1	2	3	4	5	6	7	8	Bretagne	
<b>Taux de fuite 2014</b>	4,4%	100,0%	100,0%	100,0%	4,3%	100,0%	100,0%	100,0%	4,5%	
<b>Taux de fuite 2015</b>	3,2%	76,6%	100,0%	100,0%	2,8%	100,0%	100,0%	100,0%	4,2%	
<b>Taux d'attractivité 2014</b>	24,6%	0,0%	0,0%	0,0%	45,1%	0,0%	0,0%	0,0%	13,4%	
<b>Taux d'attractivité 2015</b>	28,7%	0,0%	0,0%	0,0%	43,1%	0,0%	0,0%	0,0%	12,2%	

Source : Base régionale PMSI SSR 2014, 2015, ATIH

**ANNEXE 7.i : PMSI SSR - Année 2015 - Etude des fuites et attractivités par territoire de santé - Affections liées aux conduites addictives - Adultes**

Nombre de journées 2015 - SSR Affections liées aux conduites addictives - Adultes												
		Territoire de santé - Patients										Total
		1	2	3	4	5	6	7	8	Hors Bretagne	codes géographiques bretons en erreur	
Territoire de santé - Etablissements	Fondation Ildys site de Ty-Yann	8 534	1 004	277	111	97	308	2 179		828		13 338
	Territoire de santé N°1	8 534	1 004	277	111	97	308	2 179	0	828	0	13 338
	CHIC - Quimper	277	3 560	630					28	87		4 582
	Territoire de santé N°2	277	3 560	630	0	0	0	0	28	87	0	4 582
	Centre de post-cure Le Phare - Lorient	217	1 444	3 607	861	278			6	413	1 603	8 429
	Centre de post-cure Kerdudo - Guidel	465	471	1 002	567	262	149	196	393	5 868	55	9 428
	Territoire de santé N°3	682	1 915	4 609	1 428	540	149	202	806	7 471	55	17 857
	Centre de post-cure l'Escale - Rennes	36	267	401	192	5 928	586	317	220	2 329		10 276
	Clinique Philae - Pont péan	95	606	114	81	6 553	1 845	532	33	2 375		12 234
	Territoire de santé N°5	131	873	515	273	12 481	2 431	849	253	4 704	0	22 510
	Centre de post-cure l'Avancée - St Briec	1 145		1 099	183	845	664	2 202	1 181	2 804	78	10 201
	Territoire de santé N°7	1 145	0	1 099	183	845	664	2 202	1 181	2 804	78	10 201
	Hors Bretagne	1 212	283	650	1 115	4 174	844	492	212			8 982
<b>Total</b>	<b>11 981</b>	<b>7 635</b>	<b>7 780</b>	<b>3 110</b>	<b>18 137</b>	<b>4 396</b>	<b>5 924</b>	<b>2 480</b>	<b>15 894</b>	<b>133</b>	<b>77 470</b>	

	1	2	3	4	5	6	7	8	Bretagne
Taux de fuite 2014	20,5%	51,3%	37,2%	100,0%	23,4%	100,0%	56,0%	100,0%	12,7%
Taux de fuite 2015	28,8%	53,4%	40,8%	100,0%	31,2%	100,0%	62,8%	100,0%	14,6%
Taux d'attractivité 2014	33,9%	29,4%	69,9%	0,0%	39,0%	0,0%	68,2%	0,0%	22,0%
Taux d'attractivité 2015	36,0%	22,3%	74,2%	0,0%	44,6%	0,0%	78,4%	0,0%	23,2%

Source : Base régionale PMSI SSR 2014, 2015, ATIH

**ANNEXE 7.i : PMSI SSR - Année 2015**  
**- Etude des fuites et attractivités par territoire de santé - SSR PAPD**

Nombre de journées 2015 - SSR PAPD												
		Territoire de santé - Patients									Total	
		1	2	3	4	5	6	7	8	Hors Bretagne		codes géographiques bretons en erreur
Territoire de santé - Etablissements	1	65 000	492	19	31			398	39	252	99	66 330
	2	1 348	49 907	1 322					30	698	155	53 460
	3	197	403	43 740	542	53			451	307		45 693
	4		9	85	53 436	922			449	558	60	55 519
	5				790	61 265	283	179	16	3 037	46	65 616
	6					378	40 312	140	186	187		41 203
	7	4			23	130	818	54 592	254	467		56 288
	8			14	265			37	10 446	48		10 810
	Hors Bretagne	364	133	316	394	569	659	719	130		57	3 341
<b>Total</b>		<b>66 913</b>	<b>50 944</b>	<b>45 496</b>	<b>55 481</b>	<b>63 317</b>	<b>42 072</b>	<b>56 065</b>	<b>12 001</b>	<b>5 554</b>	<b>417</b>	<b>398 260</b>

	Territoire de santé								
	1	2	3	4	5	6	7	8	Bretagne
<b>Taux de fuite 2014</b>	2,5%	3,3%	3,2%	3,4%	3,9%	2,5%	3,0%	11,5%	0,8%
<b>Taux de fuite 2015</b>	2,9%	2,0%	3,9%	3,7%	3,2%	4,2%	2,6%	13,0%	0,9%
<b>Taux d'attractivité 2014</b>	4,7%	5,6%	3,2%	4,1%	5,3%	2,8%	2,7%	2,6%	1,5%
<b>Taux d'attractivité 2015</b>	2,0%	6,6%	4,3%	3,8%	6,6%	2,2%	3,0%	3,4%	1,4%

Source : Base régionale PMSI SSR 2014, 2015, ATIH

**ANNEXE 7.k : PMSI SSR - Année 2015 - Etude des fuites et attractivités par territoire de santé - SSR polyvalents - Enfants et adolescents**

Nombre de journées 2015 - SSR Polyvalents - Enfants et adolescents												
		Territoire de santé - Patients									Total	
		1	2	3	4	5	6	7	8	Hors Bretagne		codes géographiques bretons en erreur
Territoire de santé - Etablissements	Fondation Ildys site de Mathieu Donnart	356	68									424
	Fondation Ildys site de Ty-Yann	3 478	1 446	72	333			55				5 384
	MECS - Crozon	30	30		15	45	30	15	15	997		1177
	<b>Territoire de santé N°1</b>	<b>3 864</b>	<b>1544</b>	<b>72</b>	<b>348</b>	<b>45</b>	<b>30</b>	<b>70</b>	<b>15</b>	<b>997</b>	<b>0</b>	<b>6 985</b>
	CHBA - Vannes			1	1 436				66	34		1 537
	<b>Territoire de santé N°4</b>	<b>0</b>	<b>0</b>	<b>1</b>	<b>1436</b>	<b>0</b>	<b>0</b>	<b>0</b>	<b>66</b>	<b>34</b>	<b>0</b>	<b>1 537</b>
	CHRU de Rennes				2	756	125	3	1	18		905
	Centre médical Rey Leroux - La Bouexière	453		385	434	7 277	494	218		3 403		12 664
	<b>Territoire de santé N°5</b>	<b>453</b>	<b>0</b>	<b>385</b>	<b>436</b>	<b>8033</b>	<b>619</b>	<b>221</b>	<b>1</b>	<b>3421</b>	<b>0</b>	<b>13 569</b>
	Centre Hélio-Marin - Plérin	5					383	2 256	118			2 762
	<b>Territoire de santé N°7</b>	<b>5</b>	<b>0</b>	<b>0</b>	<b>0</b>	<b>0</b>	<b>383</b>	<b>2256</b>	<b>118</b>	<b>0</b>	<b>0</b>	<b>2 762</b>
<b>Hors Bretagne</b>	<b>452</b>	<b>397</b>	<b>21</b>	<b>108</b>	<b>699</b>	<b>284</b>	<b>228</b>				<b>2 189</b>	
<b>Total</b>	<b>4 774</b>	<b>1 941</b>	<b>479</b>	<b>2 328</b>	<b>8 777</b>	<b>1 316</b>	<b>2 775</b>	<b>200</b>	<b>4 452</b>	<b>0</b>	<b>27 042</b>	

	1	2	3	4	5	6	7	8	Bretagne
<b>Taux de fuite 2014</b>	17,2%	100,0%	100,0%	33,5%	6,7%	100,0%	15,5%	100,0%	11,1%
<b>Taux de fuite 2015</b>	19,1%	100,0%	100,0%	38,3%	8,5%	100,0%	18,7%	100,0%	9,7%
<b>Taux d'attractivité 2014</b>	49,5%	0,0%	0,0%	7,2%	35,9%	0,0%	25,8%	0,0%	17,9%
<b>Taux d'attractivité 2015</b>	44,7%	0,0%	0,0%	6,6%	40,8%	0,0%	18,3%	0,0%	17,9%

Source : Base régionale PMSI SSR 2014, 2015, ATIH

## ANNEXE 7.1 : PMSI SSR - Année 2015 - Etude des fuites et attractivités par territoire de santé - Affections de l'appareil locomoteur - Enfants et adolescents

Nombre de journées 2015 - SSR Affections de l'appareil locomoteur - Enfants et adolescents												
		Territoire de santé - Patients										Total
		1	2	3	4	5	6	7	8	Hors Bretagne	codes géographiques bretons en erreur	
Territoire de santé - Etablissements	Fondation Ildys site de Mathieu Donnart	3 492	152	1					16			3 661
	Fondation Ildys site de Perharidy	1 520	209						39		9	1 777
	Territoire de santé N°1	5 012	361	1	0	0	0	55	0	9	0	5 438
	CHIC - Quimper		112									112
	Territoire de santé N°2	0	112	0	0	0	0	0	0	0	0	112
	CRF de Kerpape - Ploemeur	15	422	2 005	372	155	17	1	203	178		3 368
	Territoire de santé N°3	15	422	2 005	372	155	17	1	203	178	0	3 368
	CMP Rennes Beaulieu				5	663	170		119	70		1 027
	CHRU de Rennes		32		62	935	296	50		174		1 549
	Territoire de santé N°5	0	32	0	67	1 598	466	50	119	244	0	2 576
	Centre Hospitalier - Lannion	17				25	161	1 080	71			1 354
	Territoire de santé N°7	17	0	0	0	25	161	1 080	71	0	0	1 354
	Hors Bretagne			1	220	68		4				293
<b>Total</b>		5 044	927	2 007	659	1 846	644	1 190	393	431	0	13 141

	1	2	3	4	5	6	7	8	Bretagne
<b>Taux de fuite 2014</b>	1,6%	88,1%	11,1%	100,0%	1,9%	100,0%	9,4%	100,0%	2,2%
<b>Taux de fuite 2015</b>	0,6%	87,9%	0,1%	100,0%	13,4%	100,0%	9,2%	100,0%	2,3%
<b>Taux d'attractivité 2014</b>	13,8%	16,7%	45,4%	0,0%	29,4%	0,0%	13,5%	0,0%	3,9%
<b>Taux d'attractivité 2015</b>	7,8%	0,0%	40,5%	0,0%	38,0%	0,0%	20,2%	0,0%	3,4%

Source : Base régionale PMSI SSR 2014, 2015, ATIH

## ANNEXE 7.m : PMSI SSR - Année 2015 - Etude des fuites et attractivités par territoire de santé - Affections du système nerveux - Enfants et adolescents

Nombre de journées 2015 - SSR Affections du système nerveux - Enfants et adolescents												
		Territoire de santé - Patients									Total	
		1	2	3	4	5	6	7	8	Hors Bretagne		codes géographiques bretons en erreur
Territoire de santé - Etablissements	Fondation Ildys site de Mathieu Donnart	2 232	403	1	1	5	2	3		1		2 648
	Fondation Ildys site de Perharidy	4 200	701	373						8		5282
	<b>Territoire de santé N°1</b>	<b>6 432</b>	<b>1104</b>	<b>374</b>	<b>1</b>	<b>5</b>	<b>2</b>	<b>3</b>	<b>0</b>	<b>9</b>	<b>0</b>	<b>7 930</b>
	CHIC - Quimper	22	275									297
	<b>Territoire de santé N°2</b>	<b>22</b>	<b>275</b>	<b>0</b>	<b>0</b>	<b>0</b>	<b>0</b>	<b>0</b>	<b>0</b>	<b>0</b>	<b>0</b>	<b>297</b>
	CRF de Kerpape - Ploemeur	285	641	6 531	1 798	13	32	193	929	137		10 559
	<b>Territoire de santé N°3</b>	<b>285</b>	<b>641</b>	<b>6531</b>	<b>1798</b>	<b>13</b>	<b>32</b>	<b>193</b>	<b>929</b>	<b>137</b>	<b>0</b>	<b>10 559</b>
	CMP Rennes Beaulieu					882	123	94		27		1 126
	CHRU de Rennes			2	74	1 914	285	168	1	169		2 613
	<b>Territoire de santé N°5</b>	<b>0</b>	<b>0</b>	<b>2</b>	<b>74</b>	<b>2796</b>	<b>408</b>	<b>262</b>	<b>1</b>	<b>196</b>	<b>0</b>	<b>3 739</b>
	Centre Hospitalier Pierre Le Damany - Lannic	12					36	8 423	56	13		8 540
	<b>Territoire de santé N°7</b>	<b>12</b>	<b>0</b>	<b>0</b>	<b>0</b>	<b>0</b>	<b>36</b>	<b>8423</b>	<b>56</b>	<b>13</b>	<b>0</b>	<b>8 540</b>
<b>Hors Bretagne</b>	<b>2</b>	<b>100</b>		<b>56</b>	<b>153</b>	<b>1</b>		<b>1</b>			<b>313</b>	
<b>Total</b>	<b>6 753</b>	<b>2 120</b>	<b>6 907</b>	<b>1 929</b>	<b>2 967</b>	<b>479</b>	<b>8 881</b>	<b>987</b>	<b>355</b>	<b>0</b>	<b>31 378</b>	

	1	2	3	4	5	6	7	8	Bretagne
<b>Taux de fuite 2014</b>	10,2%	86,1%	3,9%	100,0%	8,6%	100,0%	9,0%	100,0%	0,9%
<b>Taux de fuite 2015</b>	4,8%	87,0%	5,4%	100,0%	5,8%	100,0%	5,2%	100,0%	1,0%
<b>Taux d'attractivité 2014</b>	19,7%	14,7%	41,0%	0,0%	30,3%	0,0%	1,1%	0,0%	1,2%
<b>Taux d'attractivité 2015</b>	18,9%	7,4%	38,1%	0,0%	25,2%	0,0%	1,4%	0,0%	1,1%

Source : Base régionale PMSI SSR 2014, 2015, ATIH



## ANNEXE 8.a : Analyse financière des établissements sous DAF - Evolution / 2014

N° TS	Finess	Etablissement	Nombre de journées 2015	Evol. / 2014	DAF 2015 hors CNR	Evol. / 2014	Recettes de la journée SSR
1	290007905	MECS - Crozon	1 177	-3,7%	118 649	0,0%	101
5	350005278	Centre médical Rey Leroux - La Bouexière	12 664	7,8%	3 919 438	0,0%	309
7	220000590	Centre Hélio-Marin - Plérin	2 762	12,3%	885 046	0,0%	320
<b>Etablissements exclusivement SSR pédiatriques</b>			<b>16 603</b>	<b>7,6%</b>	<b>4 923 133</b>	<b>0,0%</b>	<b>297</b>
1	290000686	CSSR Kerampir - Bohars	18 261	0,2%	2 994 425	0,0%	164
3	560002974	Etablissement de santé Le Divit - Ploemeur	24 922	-10,5%	5 562 309	0,0%	223
3	560005746	Centre Hospitalier de Bretagne Sud - Lorient	44 714	-1,2%	9 762 218	0,0%	218
5	350000055	Centre Hospitalier de Vitré	17 203	-6,2%	3 443 011	0,0%	200
5	350000063	Hôpital St Thomas de Villeneuve - Bain de Bretagne	18 501	10,6%	3 452 925	0,0%	187
7	220000475	CSSR Les Chatelets - Ploufragan	34 654	3,7%	5 920 188	0,2%	171
7	220005045	Centre Hospitalier de Tréguier	19 800	0,6%	4 089 651	0,0%	207
<b>Etablissements polyvalents et PAPD</b>			<b>178 055</b>	<b>-0,8%</b>	<b>35 224 727</b>	<b>0,0%</b>	<b>198</b>
1	290000017	CHRU de Brest	69 072	-0,8%	14 282 003	0,6%	207
1	290021542	Centre Hospitalier des Pays de Morlaix	46 874	1,4%	13 077 153	0,0%	279
2	290000074	Centre Hospitalier de Douarnenez	17 610	-0,8%	3 026 222	0,5%	172
2	290020700	CHIC - Quimper	48 868	1,1%	11 122 142	0,2%	228
3	290000306	Centre Hospitalier de Quimperlé	22 589	-2,8%	4 671 789	0,0%	207
4	560000184	Clinique des Augustines - Malestroit	28 567	0,4%	7 084 673	2,9%	248
4	560023210	Centre Hospitalier Bretagne Atlantique - Vannes	86 055	0,9%	17 245 056	-2,2%	200
5	350000048	Centre Hospitalier de Redon	17 743	-2,6%	3 365 824	0,0%	190
5	350005021	Centre Régional de Gériatrie - Chantepie	53 149	-5,6%	11 303 500	-8,3%	213
5	350005179	CHRU de Rennes	41 321	0,8%	13 483 495	2,2%	326
5	350048518	CH des Marches de Bretagne	23 238	-3,2%	4 454 188	0,0%	192
6	220000046	Centre Hospitalier René Pléven - Dinan	24 143	0,6%	4 452 616	-7,1%	184
6	350000022	Centre Hospitalier Broussais - St Malo	19 543	7,8%	4 818 007	0,0%	247
6	350000071	Hôpital Arthur Gardiner - Dinard	18 470	3,8%	3 247 762	3,7%	176
7	220000020	Centre Hospitalier Y. Le Foll - St Brieuc	17 235	7,8%	3 191 656	13,8%	185
7	220000079	Centre Hospitalier de Guingamp	27 141	-13,4%	6 303 769	-10,9%	232
7	220000103	Centre Hospitalier Pierre Le Damany - Lannion	58 908	2,9%	13 907 764	0,1%	236
7	220000152	Centre Hospitalier de Paimpol	21 650	-9,3%	5 059 730	-8,0%	234
8	560014748	Centre Hospitalier de Centre Bretagne - Pontivy	47 876	0,7%	10 289 135	4,3%	215
<b>Etablissements mixtes</b>			<b>690 052</b>	<b>1,4%</b>	<b>154 386 485</b>	<b>-0,9%</b>	<b>224</b>

## ANNEXE 8.a : Analyse financière des établissements sous DAF - Evolution / 2014

N° TS	Finess	Etablissement	Nombre de journées 2015	Evol. / 2014	DAF 2015 hors CNR	Evol. / 2014	Recettes de la journée SSR
1	290000041	Centre Hospitalier Ferdinand Grall - Landerneau	11 435	1,7%	1 696 752	0,0%	148
1	290000090	Centre Hospitalier de Crozon	3 613	-1,5%	866 350	0,0%	240
1	290000108	Centre Hospitalier de Lesneven	11 563	-5,2%	1 831 851	0,0%	158
1	290000116	Centre Hospitalier de Lanmeur	5 480	3,7%	1 308 826	0,0%	239
1	290000751	Centre Hospitalier de St Renan	9 879	-4,4%	1 634 210	0,0%	165
2	290000785	Hôtel Dieu - Pont l'Abbé	17 296	48,7%	3 123 593	25,7%	181
2	290002344	CSSR Jean Tanguy - St Yvi	31 730	1,3%	4 864 471	0,0%	153
3	290000413	MRC St Joseph - Quimperlé	15 039	-1,4%	2 138 513	0,0%	142
3	560000424	MRC Kéraliguen - Ploemeur	13 474	-2,9%	2 272 599	2,5%	169
3	560002198	Centre Hospitalier de Le Faouët	8 353	-1,2%	1 443 567	7,4%	173
3	560002214	Centre Hospitalier de Port-Louis	9 842	-3,7%	3 161 420	0,0%	321
4	560000077	Centre Hospitalier de Josselin	8 525	0,8%	2 216 709	0,0%	260
4	560000085	Centre Hospitalier de Le Palais	2 345	10,8%	754 120	0,0%	322
4	560002065	Centre Hospitalier de Malestroit	8 209	5,1%	1 468 805	0,0%	179
4	560002222	CH Basse Vilaine - Nivillac	8 915	0,5%	2 076 809	0,0%	233
4	560003055	CSSR Korn Er Houët - Colpo	32 315	1,9%	5 047 386	0,0%	156
5	350000030	Centre Hospitalier de Fougères	9 418	-0,7%	2 110 116	0,0%	224
5	350000089	Centre Hospitalier de La Guerche de Bretagne	7 299	2,5%	1 179 563	-0,2%	162
5	350002291	Centre Hospitalier de Janzé	8 838	4,6%	1 592 501	0,0%	180
5	350002309	Centre Hospitalier du Grand Fougeray	7 476	3,9%	1 620 604	0,0%	217
5	350002317	Centre Hospitalier de Montfort sur Meu	11 855	1,8%	2 477 091	0,0%	209
5	350002333	Centre Hospitalier de Saint-Méen le Grand	16 361	2,0%	2 371 308	0,0%	145
5	560002206	Centre Hospitalier de Carentoir	7 019	-0,2%	1 255 061	0,0%	179
6	350000204	Clinique Saint Joseph - Combourg	11 440	1,4%	2 172 332	0,0%	190
6	350002911	MRC St Thomas de Villeneuve - Bagger Morvan	13 324	-3,5%	2 069 800	0,0%	155
6	350040291	Centre Hospitalier de Cancale	9 139	13,4%	1 539 328	0,0%	168
7	220000186	Centre Hospitalier de Quintin	6 338	3,0%	883 084	0,0%	139
7	220021968	Centre Hospitalier de Lamballe	7 017	-0,9%	1 418 029	0,0%	202
8	220000236	Centre Hospitalier de Plouguernevel	5 731	19,9%	929 383	0,0%	162
8	560000259	Centre Hospitalier de Guémené sur Scorff	9 444	1,8%	1 624 097	0,0%	172
<b>Etablissements polyvalents</b>			<b>328 712</b>	<b>2,8%</b>	<b>59 148 279</b>	<b>1,4%</b>	<b>180</b>
3	560000390	Centre de post-cure Le Phare - Lorient	8 429	-0,1%	992 569	0,0%	118
3	560003006	Centre de post-cure Kerdudo - Guidel	9 428	-0,6%	1 348 675	0,0%	143
5	350002747	Centre de post-cure l'Escale - Rennes	10 276	4,9%	1 230 088	0,0%	120
7	220014708	Centre de post-cure l'Avancée - St Briec	10 201	2,5%	1 472 604	0,0%	144
<b>Centres de post-cure</b>			<b>38 334</b>	<b>1,7%</b>	<b>5 043 936</b>	<b>0,0%</b>	<b>132</b>

## ANNEXE 8.a : Analyse financière des établissements sous DAF - Evolution / 2014

N° TS	Finess	Etablissement	Nombre de journées 2015	Evol. / 2014	DAF 2015 hors CNR	Evol. / 2014	Recettes de la journée SSR
1	290000975	Fondation Ildys sites de Perharidy, St Luc, Mathieu Donnart et Ty Yann	122 342	0,0%	37 690 419	0,0%	316
3	560002024	CRF de Kerpape - Ploemeur	84 000	0,0%	30 792 788	0,0%	367
5	350002200	Clinique St Yves - Rennes	38 545	-1,9%	11 225 815	0,0%	291
5	350002234	CMP Rennes Beaulieu	20 097	-0,9%	6 423 460	0,0%	320
5	350002564	Pôle MPR St Héliel - Rennes	66 476	11,7%	16 361 414	9,7%	246
5	350008579	Le Patis Fraux - Vern sur seiche	8 110	5,8%	1 864 472	0,0%	230
<b>Etablissements spécialisés</b>			<b>339 570</b>	<b>1,9%</b>	<b>104 358 368</b>	<b>1,1%</b>	<b>307</b>
<b>Région Bretagne</b>			<b>1 591 326</b>	<b>0,7%</b>	<b>363 084 928</b>	<b>0,2%</b>	<b>228</b>

Source : Base régionale PMSI SSR 2014, 2015, ATIH  
ARS Bretagne, PARE

Recettes de la journée SSR = DAF SSR / Nombre de journées SSR

## **ANNEXE 8.b : Analyse financière des établissements OQN - Evolution / 2014**

N° TS	Finess	Etablissement	Nombre de journées 2015	Evol. / 2014	Montant 2015 remboursé par l'Assurance Maladie	Evol. / 2014	Recettes de la journée SSR
1	290000165	Clinique de l'Elorn - Landerneau	24 823	-0,8%	2 312 155	1,4%	93
1	290000819	Clinique Ker Léna - Roscoff	47 234	11,4%	6 518 850	4,9%	138
2	290000371	Clinique Les Glénan - Bénodet	46 145	0,9%	5 639 238	1,6%	122
2	290003953	CRF de Tréboul - Douarnenez	70 267	1,1%	8 858 856	0,6%	126
5	350002192	Polyclinique St Laurent - Rennes	32 650	0,6%	3 707 629	-7,9%	114
5	350044756	Clinique Philae - Pont péan	12 234	-1,8%	1 515 581	-0,1%	124
6	220000467	La Maison de Velleda - Plancoët	43 688	0,8%	4 405 095	1,4%	101
<b>Région Bretagne</b>			<b>277 041</b>	<b>2,3%</b>	<b>32 957 403</b>	<b>0,7%</b>	<b>119</b>

Source : Base régionale PMSI SSR 2014, 2015, ATIH  
ARS Bretagne, SNIIRAM

Recettes de la journée SSR = Montant remboursé par l'Assurance Maladie / Nombre de journées SSR

Editeur : ARS Bretagne  
Directeur de la publication : Olivier de Cadeville  
Date de publication : novembre 2016  
Directeur de la rédaction : Hervé Goby  
Rédacteur : Florence Mille,  
Contributeur : Anne Vivies  
Conception graphique : ARS Bretagne  
Crédits photo : ARS Bretagne

Retrouvez toutes nos publications sur notre site  
<http://www.ars.bretagne.sante.fr>

## AGENCE RÉGIONALE DE SANTÉ BRETAGNE



6 place des Colombes

CS 14253

35042 RENNES CEDEX

Téléphone : 02 90 08 80 00



[www.facebook.com/arsbretagne](http://www.facebook.com/arsbretagne)