

COUVERTURE VACCINALE EN BRETAGNE

Note méthodologique

Les chiffres de couverture vaccinale (CV) sont issus des certificats de santé du 24^{ème} mois (CS24) sauf pour le papillomavirus et le méningocoque C pour lesquels ils sont issus du Système National des Données de Santé.

Des estimations de CV contre le méningocoque C issues de l'enquête réalisée chaque année par la Cire Bretagne et l'ARS Bretagne à la Journée de Défense et Citoyenneté de Rennes sont également proposées. Ces estimations concernent les adolescents d'Ille-et-Vilaine.

Plus d'informations sur le site de Santé publique France

Résultats

Hépatite B

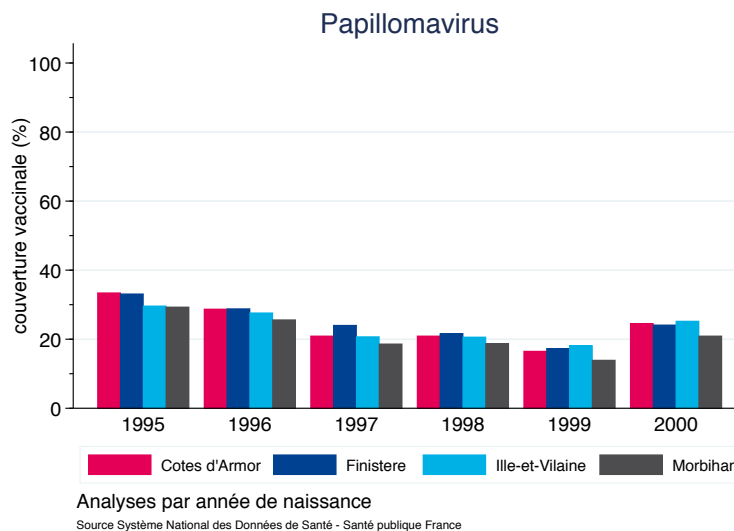
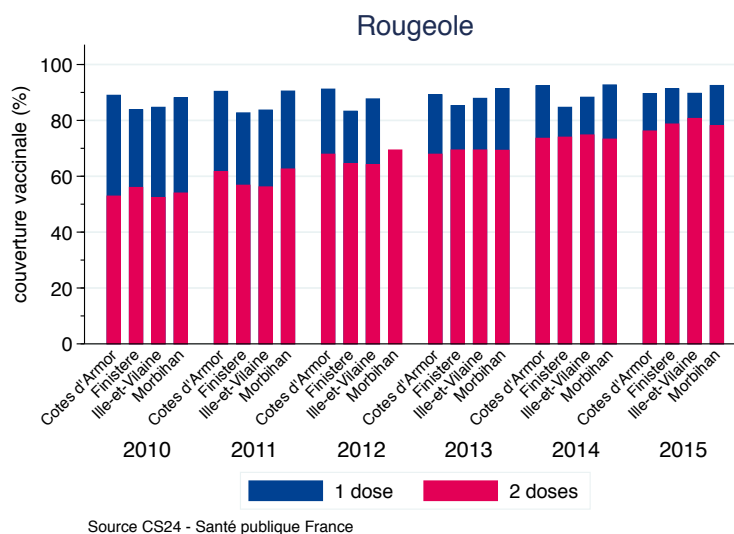
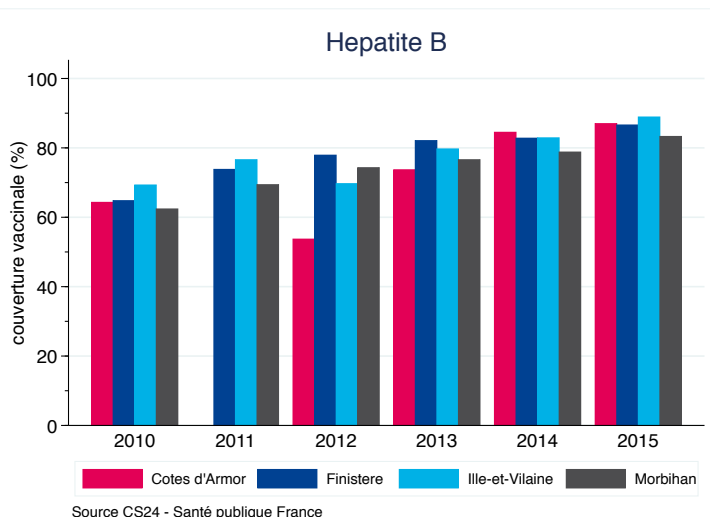
La CV contre l'hépatite B augmente régulièrement dans les 4 départements bretons pour atteindre 85 % en 2015. En France métropolitaine, la CV était de 88 % en 2015.

Rougeole

La CV 2 doses est inférieure à 95 %, insuffisante pour empêcher la circulation du virus. Néanmoins, on observe une augmentation progressive de la couverture 2 doses dans les 4 départements au fil des années. Au niveau national, la CV 2 doses était de 78 % en 2015.

Papillomavirus

La CV contre le papillomavirus est faible dans les 4 départements ; elle était de 30 % pour la génération née en 2000. En France métropolitaine la CV est de 19,1 % pour cette même génération.



Méningocoque C

La CV des classes d'âge inférieur à 5 ans est proche de 80 % en 2016, ce qui permet théoriquement d'empêcher la circulation du méningocoque C.

Une augmentation régulière de la CV dans les classes d'âge supérieur ou égal à 5 ans est observée. Les niveaux atteints sont encore insuffisants pour empêcher la circulation du méningocoque C.

La CV est plus élevée dans le Finistère en raison de l'intense campagne de promotion de la vaccination qui a eu lieu en 2012-2013 lors de l'épisode d'hyperendémie qui s'y est produit.

La CV contre le méningocoque C estimée lors de la Journée Défense et Citoyenneté chez des jeunes d'Ille-et-Vilaine âgés de 16 à 18 ans a régulièrement augmenté de 2015 à 2017 et était de 42 % en 2017.

Haemophilus influenza (HI), pneumocoque

En 2015, la CV contre l'HI était supérieure ou égale à 95 % dans les 4 départements. Elle était de 96 % en France métropolitaine (graphique non présenté).

En 2015, la CV contre le pneumocoque était comprise entre 91 et 92 % dans les 4 départements. Elle était de 91 % en France métropolitaine (graphique non présenté).

Les couvertures vaccinales contre l'HI et le pneumocoque varient peu dans le temps et entre les départements.

