



Activité des établissements

Les établissements bretons de santé
soumis à la T2A

Chirurgie ambulatoire

Bilan PMSI 2016

SYNTHESE

La Bretagne étend la mise en œuvre du virage ambulatoire.

Le bilan de l'activité de chirurgie ambulatoire 2016 conforte celui des années précédentes et démontre un niveau de maturité suffisant pour investir davantage le champ des pratiques innovantes.

En 2016, la Bretagne présente une hausse du taux de chirurgie ambulatoire mais qui reste légèrement en dessous du niveau moyen national : 53,4 % contre 54,2 % pour le niveau national. Depuis deux années, le nombre de séjours de chirurgie réalisés en ambulatoire est plus important que le nombre de séjours de chirurgie en hospitalisation complète. Ce résultat couronne plusieurs années d'efforts dans les établissements hospitaliers.

Il persiste cependant encore un potentiel de développement significatif qu'il appartient à chaque établissement de prendre en compte (nouveaux gestes marqueurs, gestes innovants voire expérimentaux, développement des systèmes d'information, développement de l'éducation thérapeutique en chirurgie ambulatoire, etc.). Le taux régional de chirurgie ambulatoire cible prévu à l'horizon 2020 est de 66,6 %.

Par ailleurs, le 5 octobre 2017, la ministre de la santé Agnès Buzyn a déclaré à l'ouverture des entretiens de Bichat à Paris, qu'elle souhaitait porter cette cible à 70% de chirurgie ambulatoire d'ici 2022.

Dans le cadre du plan national d'efficience et de performance du système de santé 2015 - 2017 décliné en région, la Bretagne a désormais bien pris le virage de la chirurgie ambulatoire. Il convient désormais de conforter cet effort par un nouveau plan d'actions 2016-2020, complété par le développement du virage ambulatoire en médecine et en hôpital de jour.

Sommaire

1. Contexte	3
2. Plan d'actions	4
3. Principaux résultats	5
3.1 Evolution des volumes chirurgicaux.....	5
3.2 Evolution des taux de chirurgie ambulatoire.....	6
3.3 Potentiel de développement.....	7
3.4 Focus sur quelques gestes marqueurs et prises en charge innovantes.....	10
4. Perspectives	13
4.1 Poursuite du plan d'actions 2011-2016.....	13
4.2 Plan triennal et adaptation au nouveau périmètre.....	13
4.3 Instruction du 28 septembre 2015 (plan national de développement de la chirurgie ambulatoire).....	14
5. Annexes	15
Annexe 1 Chirurgie ambulatoire.....	15
Annexe 2 Potentiel de substitution – Nouveau périmètre.....	15
Annexe 3 Analyse des racines de GHM – Nouveau périmètre.....	15
Annexe 4 55 gestes marqueurs.....	15
Annexe 5 Prises en charges innovantes.....	15

Glossaire

UCA	Unité dédiée de Chirurgie Ambulatoire
MSAP	Mise Sous Accord Préalable
CPOM	Contrat d'Objectif et de Moyens
ESPIC	Etablissements de Santé Privés d'Intérêt Collectif
PAPRICA	Plateforme d'Appui de Premier Recours pour les Interventions en Chirurgie Ambulatoire
ANAP	Agence Nationale d'Appui à la Performance
GHM	Groupes Homogènes de Malades
GM	Gestes Marqueurs

1. Contexte

Le développement de la chirurgie ambulatoire figure, depuis 2010, parmi les priorités nationales. Identifié comme un des enjeux du Projet Régional de Santé 2011-2016 de la Bretagne, il vise à diminuer la durée moyenne de séjour. Si les pratiques ont fortement évolué depuis plusieurs années, il persiste encore des marges de progrès. Mobilisée sur ce sujet, l'ARS Bretagne a lancé depuis 2011 un plan de développement régional, assorti de mesures incitatives spécifiques à la région.

Définition

La chirurgie ambulatoire se définit par des prises en charge prévues aux articles R. 6121-4 et D.6124-301-1 et suivants du code de la Santé Publique, d'une durée inférieure ou égale à douze heures, ne comprenant pas d'hébergement, au bénéfice de patients dont l'état de santé correspond à ces modes de prise en charge. Les prestations délivrées équivalent par leur nature, leur complexité et la surveillance médicale qu'elles requièrent à des prestations habituellement effectuées dans le cadre d'une hospitalisation à temps complet (ce n'est pas de la consultation externe) et se substituent donc à celle-ci.

Le décret du 20 octobre 1992, modifié par celui du 20 août 2012 établit le cadre réglementaire de cette activité, qui doit être réalisée dans une unité spécifique avec du personnel dédié et spécialement formé. En Bretagne, tous les établissements chirurgicaux pratiquent cette prise en charge.

Intérêt

Pour les patients, outre le confort d'un retour à domicile le jour-même, ce mode de prise en charge permet de diminuer le risque d'infections liées aux soins, le risque de complications thromboemboliques, et se traduit par une reprise plus rapide de l'activité professionnelle. Pour les professionnels, elle évite une activité les nuits et les week-ends. Elle permet aussi une optimisation des ressources humaines et matérielles, avec des dépenses plus orientées vers le soin et non plus vers l'hébergement, et une meilleure attractivité de la structure.

Une prise en charge de qualité

Afin de prévenir tout risque de complication, les équipes chirurgicales des cliniques et hôpitaux ayant développé cette prise en charge apportent un soin particulier à la prévention des risques. C'est ainsi que, dans les unités de chirurgie ambulatoire, la prévention de la douleur et des nausées et vomissements, principaux facteurs d'échec, est une priorité.

Un appel du patient est réalisé la veille de l'intervention pour s'assurer qu'il n'a rien oublié et un nouvel appel est réalisé le lendemain de l'intervention pour vérifier que les suites se passent sans problème. Les liens entre médecin traitant et équipe chirurgicale sont de mieux en mieux établis, en préopératoire et en post-opératoire, avec la remise au patient dès la première consultation préopératoire d'un "passport ambulatoire" qui l'accompagnera tout au long du parcours chirurgical. Dans un nombre croissant d'établissements, un poste d'infirmière de coordination a été créé pour s'assurer après la consultation de chirurgie et celle d'anesthésie que le patient a bien compris les consignes données, et veiller à ce que rien ne soit oublié.

Point de situation en France

Le développement de ce mode de prise en charge est une priorité nationale, car il constitue un levier majeur d'amélioration de l'offre de soins. Depuis une douzaine d'années, de nombreuses actions incitatives ont été mises en place, tant au niveau national qu'au niveau régional. Son développement s'inscrit notamment dans le contexte du « virage ambulatoire », axe fort de la stratégie nationale de santé et de la nouvelle loi de santé. Il fait partie d'une des actions du Plan Triennal pour l'efficacité et la performance du système de santé. Ce plan a pour vocation de préparer l'hôpital de demain, structurellement organisé autour des soins de ville, ce qui implique une évolution synchronisée des prises en charge, des structures et de l'organisation hospitalière. L'enjeu est d'atteindre un taux national global de chirurgie ambulatoire de 57 % en 2017.

Jusqu'à présent, les comparaisons avec les autres pays étaient cependant difficiles car le périmètre n'était pas le même d'un pays à l'autre. Depuis 2015, le périmètre a évolué pour se rapprocher de celui des autres pays européens et un nouvel objectif a été fixé, de parvenir en 2020 à 66,2 % de pratique ambulatoire sur la base de ce nouveau périmètre.

Par ailleurs, le 5 octobre 2017, la ministre de la santé Agnès Buzyn a déclaré à l'ouverture des entretiens de Bichat à Paris, qu'elle souhaitait porter cette cible à 70% de chirurgie ambulatoire d'ici 2022.

Point de situation en Bretagne

En Bretagne, le plan d'actions visant à favoriser le développement de la chirurgie ambulatoire, démarré en 2011, a tenu ses promesses.

Malgré un taux de chirurgie ambulatoire qui reste inférieur au taux national, ce plan d'actions a permis à la région de rattraper le retard qu'elle affichait dans ses pratiques, pour désormais approcher le taux moyen national.

2. Plan d'actions

En Bretagne, le plan d'actions visant à favoriser le développement de la chirurgie ambulatoire pour la période 2011- 2016 a porté sur les axes suivants:

- Le développement de la chirurgie ambulatoire dans son ensemble : effort portant sur l'ensemble de l'activité de chirurgie et des patients éligibles ;
- Le soutien à la chirurgie ambulatoire innovante ;
- La qualité et la sécurité des soins : réalisation exclusive dans les unités de chirurgie ambulatoire et recherche d'une meilleure organisation de ces unités, accent porté sur les plus de 75 ans ;
- La promotion de la chirurgie ambulatoire auprès du public, des professionnels de santé hospitaliers et libéraux incluant médecin-traitants, infirmiers et kinésithérapeutes libéraux, directeurs d'établissement (plateforme PAPERICA) ;

Il a bénéficié d'un important accompagnement financier, sous forme de plusieurs appels à projet fin 2011, fin 2013 et en 2015 (sur la réhabilitation améliorée après chirurgie et sur les investissements), et d'un appel à candidatures début 2012. En 2017, l'ARS Bretagne a relayé un appel à projet lancé par le niveau national sur l'hébergement non médicalisé de patients de nature à contribuer au développement de l'activité ambulatoire des établissements. 3 établissements ont été retenus.

Par ailleurs, dans le cadre de la circulaire FMESPP du 15 décembre 2015 (Fonds pour la Modernisation des Établissements de Santé Publics et Privés), l'ARS Bretagne a organisé un appel à projets en 2016. Une dotation ponctuelle et non reconduite, est prévue.

Cet accompagnement exceptionnel à destination des établissements de santé et des GCS publics et privés vise à soutenir :

- Le développement de l'innovation en chirurgie ambulatoire :
 - Innovations organisationnelles permettant de fluidifier les flux et les parcours (ex. : outils de gestion des flux, dossier communicant, interfaces ville-hôpital, l'appel du lendemain, etc.),
 - Équipements de haute technicité ou techniques innovantes (anesthésiques, chirurgicales, autres),
- La modernisation des structures et l'adaptation des organisations :
 - Soutien aux opérations d'investissement immobilier ou mobilier pour réorganiser et restructurer l'offre (ex : aménagements des locaux, travaux, etc.).

L'ARS Bretagne a ainsi recueilli 25 projets, portés par 20 établissements de santé, publics et privés. Les structures retenues et financées à ce titre sont : le CHP St-Grégoire, le CH Saint-Brieuc, le CHRU Rennes, la clinique Pasteur-Lanroze de Brest, l'HP Cesson-Sévigné, le CHP Saint-Brieuc, le CRLCC Eugène Marquis de Rennes et le CHRU Brest.

Diverses actions de promotion de la chirurgie ambulatoire ont été menées en parallèle, à destination des usagers et du grand public (presse écrite, radio), via le collectif inter-associatif des usagers (CISS) et à destination des directions des établissements et des équipes chirurgicales.

Plusieurs journées régionales d'information ont été organisées en 2011, 2013 et 2015, et une entrée spécifique sur le site internet de l'ARS Bretagne pour la chirurgie ambulatoire a été créée.

Le dispositif de « Mise Sous Accord Préalable » (MSAP) existe depuis 2008 et est renouvelé chaque année. Les établissements retenus pour la mise sous accord préalable sont ceux qui présentent un fort potentiel de développement au regard de leur pratique ambulatoire faible ou modeste sur certains gestes.

Entre 2015 et 2016, 9 établissements bretons ont été retenus pour une MSAP en chirurgie ambulatoire portant sur un à six gestes, pendant une période de 6 mois.

Contractualisation : Chaque établissement de santé est tenu de signer un contrat d'objectifs et de moyens avec l'ARS (CPOM) qui contient un objectif chiffré en matière de chirurgie ambulatoire.

La poursuite du plan d'actions a amené à **l'élaboration d'un certain nombre d'outils**, proposés aux unités de chirurgie ambulatoire : passeport ambulatoire, trame d'auto-diagnostic, indicateurs de tableau de bord, liste des documents à prévoir pour l'admission, questionnaire d'appel à J-1 et à J+1, questionnaire de satisfaction destiné au patient, questionnaire d'évaluation de pratiques professionnelles.

Une plaquette d'information des patients pour affichage dans les cabinets des médecins traitants a également été réalisée.

3. Principaux résultats

Nouveau périmètre

Suite à un rapport IGAS de 2014, et afin de rendre les données plus comparables aux données internationales, le ministère a décidé en 2015 une modification du périmètre de la chirurgie ambulatoire. Elle inclut désormais, outre les séjours chirurgicaux avec acte opératoire sans nuitée, hors obstétrique et séjours de nouveaux-nés, sept nouvelles racines de groupes homogènes de malades (GHM), concernant :

- les avulsions dentaires ;
- les biopsies prostatiques ;
- les accès vasculaires ;
- la chirurgie esthétique ;
- les IVG instrumentales.

3.1 Evolution des volumes chirurgicaux

→ Faible augmentation du nombre de séjours de chirurgie

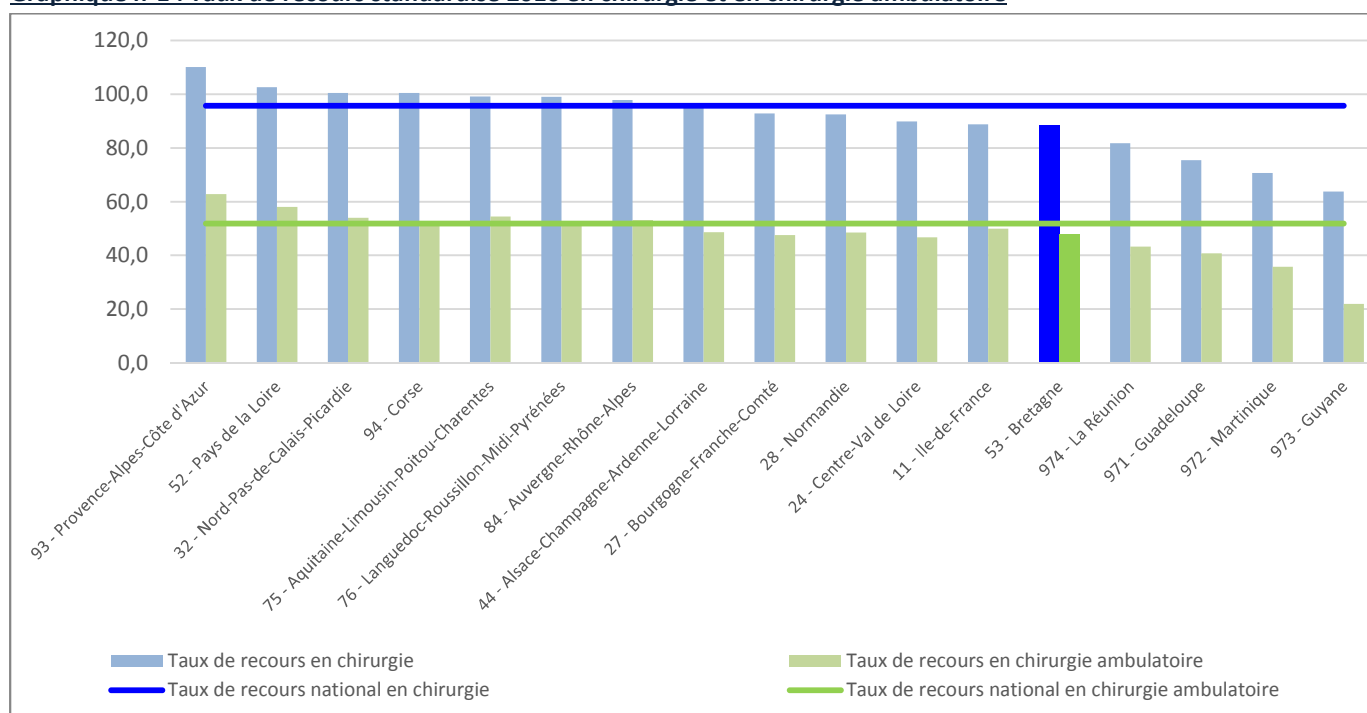
En 2016, 296 791 séjours chirurgicaux ont été réalisés, en augmentation de 2 % par rapport à 2015 ; cette hausse est équivalente à celle constatée en France métropolitaine (+ 2 %). Le taux de recours aux soins chirurgicaux de la population bretonne reste nettement inférieur à la moyenne nationale (88,4 séjours pour 1 000 habitants en Bretagne versus 95,7 séjours en France).

Tandis que la Bretagne représente 5 % de la population française, l'activité chirurgicale ne représente que 4,8 % de l'activité chirurgicale de la France, proportion stable depuis plusieurs années.

Cette activité est réalisée en 2016 dans les 42 plateaux chirurgicaux répartis parmi les 39 établissements chirurgicaux de la région : 18 publics, 4 ESPIC dont le centre régional de lutte contre le cancer, 16 privés, et l'hôpital interarmées. Le CH de Douarnenez a depuis 2015 cessé son activité chirurgicale.

Les établissements publics hors ESPIC réalisent 38,6 % de cette activité, les établissements ESPIC 6 % et les établissements privés 55,5 %.

Graphique n°1 : Taux de recours standardisé 2016 en chirurgie et en chirurgie ambulatoire



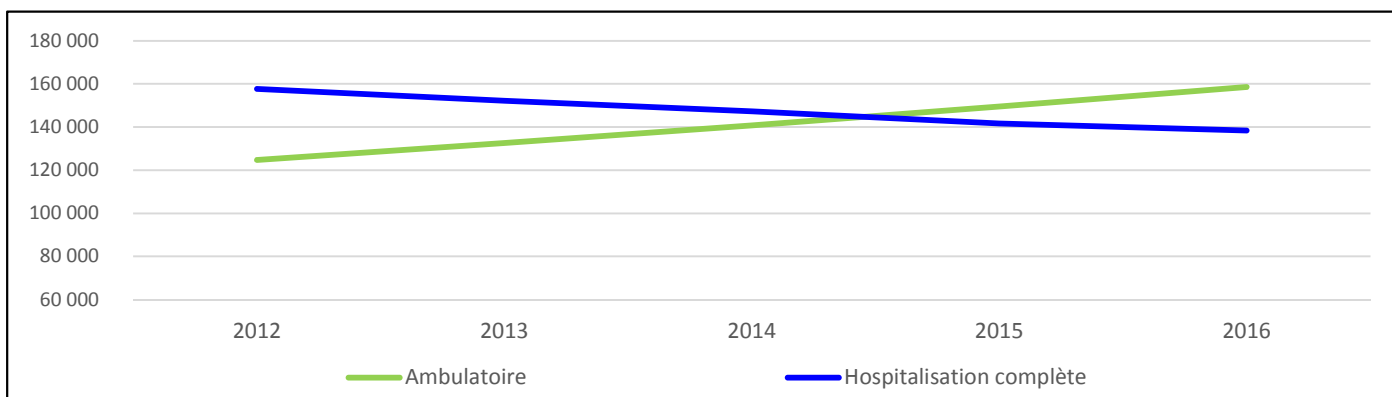
Source : PMSI MCO de 2016 et INSEE (RG 2014) – indicateurs issus de ScanSanté
Les régions sont classées dans l'ordre décroissant des taux de recours en chirurgie

→ **Substitution de l'hospitalisation complète vers la prise en charge ambulatoire**

La baisse des séjours en hospitalisation complète se confirme (- 12 % en 5 ans) au profit d'une forte augmentation des séjours en ambulatoire (+ 27 % pendant la même période). Cette tendance est plus marquée que les évolutions constatées en France (respectivement - 11 % et + 24 %).

Depuis 2015, le taux de chirurgie ambulatoire est supérieur au taux de chirurgie en hospitalisation complète.

Graphique n°2 : Evolution du nombre de séjours ambulatoires et en hospitalisation complète en Bretagne entre 2012 et 2016



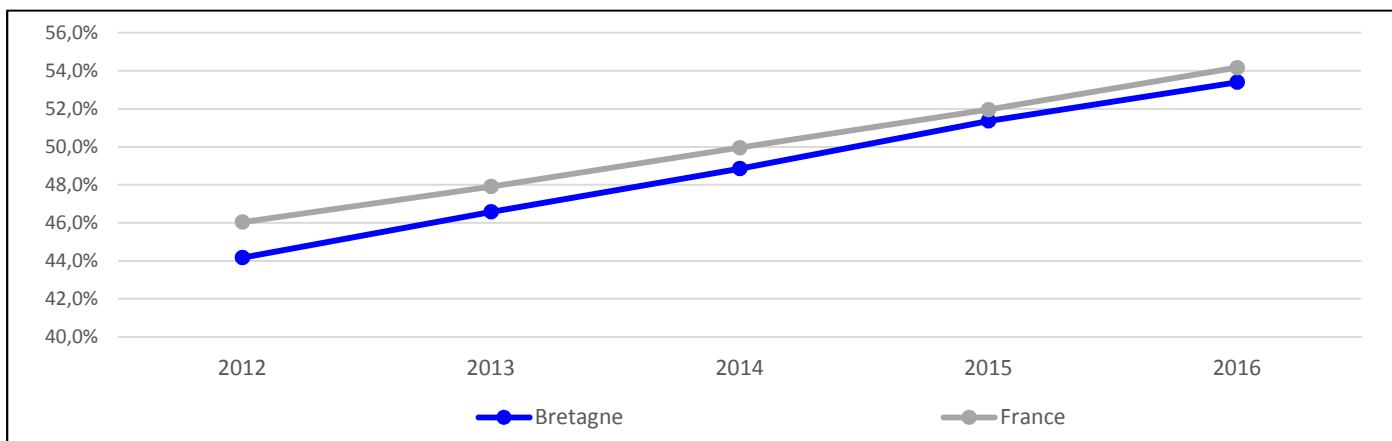
Source : PMSI MCO de 2012 à 2016

3.2 Evolution des taux de chirurgie ambulatoire

→ **Fort dynamisme de la région**

Entre 2012 et 2016, le taux de chirurgie ambulatoire en Bretagne est passé de 44,2 % à 53,4 %, sur la base du nouveau périmètre. Sur les 13 nouvelles régions qui composent la France métropolitaine, la Bretagne était au 11^{ème} rang en 2010. Elle se positionne au 8^{ème} rang en 2016. La Bretagne est la troisième région de France métropolitaine à présenter la plus forte progression en 5 ans (+ 9,2 points), après les Pays de Loire (+ 10,1 points) et l'Auvergne-Rhône-Alpes (+ 9,6 points).

Graphique n°3 : Evolution du taux de chirurgie ambulatoire entre 2012 et 2016



Source : PMSI MCO de 2012 à 2016

Tableau n°1 : Evolution annuelle du taux de chirurgie ambulatoire (en nombre de points)

	Evolution du nombre de points de chirurgie ambulatoire en Bretagne	Evolution du nombre de points de chirurgie ambulatoire en France
Année 2016 / 2015	+ 2,04 points	+ 2,21 points
Année 2015 / 2014	+ 2,51 points	+ 2 points
Année 2014 / 2013	+ 3,2 points	+ 11,63 points
Année 2013 / 2012	+ 1,35 points	+ 1,86 points

Source : PMSI MCO de 2012 à 2016

→ [Le taux de chirurgie ambulatoire cible pour 2016 est atteint pour un établissement sur deux](#)

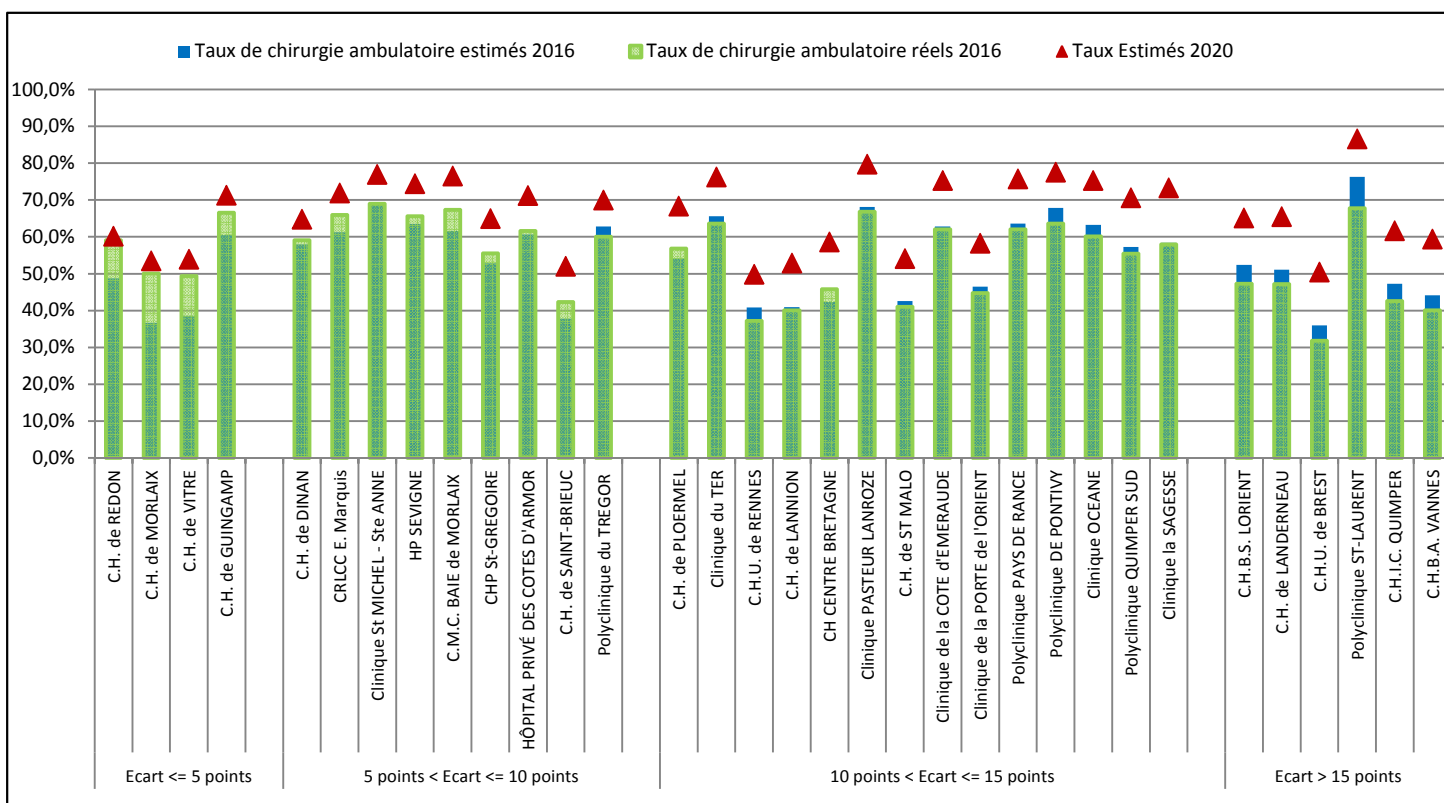
Si la région maintient cette dynamique annuelle de progression, le taux de chirurgie ambulatoire pour la Bretagne devrait être proche, mais inférieur au taux cible de 66,6 % fixé par le ministère à l'horizon 2020. Ceci nécessite que chacun des établissements de la région examine son potentiel de développement à partir de son activité chirurgicale en hospitalisation complète.

En 2016, près d'un établissement sur deux a atteint ou dépassé le taux cible 2016. Pour l'autre moitié, l'écart entre le taux cible 2016 et le taux de chirurgie ambulatoire réalisé en 2016 varie de 1 à 8,5 points.

A noter qu'il n'existe pas de différence entre les établissements privés et publics.

Pour atteindre les taux cibles fixé par le ministère pour l'horizon 2020, la région a pour objectif d'augmenter le taux d'environ 13 points en 4 ans. A l'échelle des établissements bretons, les écarts entre les taux cibles 2020 et les taux réalisés en 2016 varient de 1 à 19 points. Certains établissements sont en 2016 déjà très proches de leurs objectifs : le CH de Redon (- 1 point par rapport à 2020), le CH de Morlaix (- 3 points), le CH de Vitré (- 4,5 points), le CH de Guingamp (- 5 points), le CH de Dinan et le CRLCC E. Marquis (-6 points). A l'inverse, six établissements présentent des écarts importants : le CHBA de Vannes, le CHIC de Quimper, la Polyclinique St-Laurent et le CHU de Brest ont un écart de 19 points par rapport aux taux cibles 2020 et le CH de Landerneau et le CHBS de Lorient ont un écart de 18 points.

Graphique n°4 : Ecart entre le taux de chirurgie ambulatoire estimé et le taux de chirurgie ambulatoire atteint en 2016



Sources : PMSI MCO 2016

Les établissements sont triés en fonction de l'écart entre le taux de chirurgie ambulatoire 2016 et le taux cible 2020.

3.3 Potentiel de développement

→ [Séjours de courte durée](#)

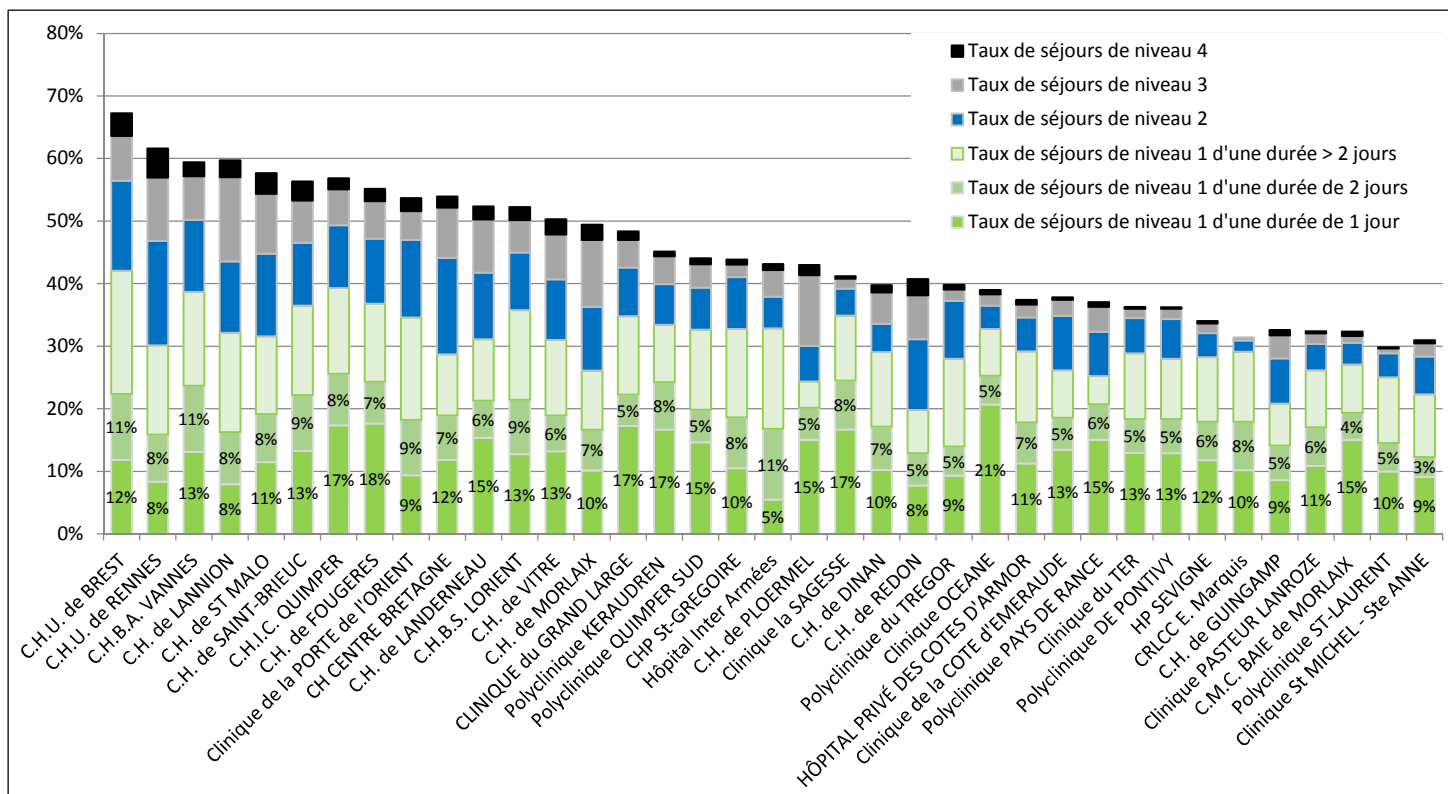
Les séjours chirurgicaux en hospitalisation complète d'une durée de 1 à 2 jours sont habituellement considérés comme les plus facilement substituables en ambulatoire.

En Bretagne, ces séjours représentent 20,4 % des séjours en hospitalisation complète (23,8 % en 2012), soit plus que le taux moyen national de 19 %.

Ce taux est plus élevé dans les établissements publics (20 %) que dans les établissements privés (18,3 %) : chaque établissement doit mener une réflexion complémentaire sur la substitution de ces séjours courts.

Il est cependant probable que pour les établissements ayant déjà fortement développé les prises en charge ambulatoires, les séjours encore réalisés en hospitalisation complète d'une durée de 1 à 2 jours soient plus difficilement substituables.

Graphique n°5 : Répartition des séjours d'hospitalisation complète par niveau de sévérité et durée de séjour – 2016



Sources : PMSI MCO 2016

Les établissements sont triés dans l'ordre décroissant du taux de chirurgie en hospitalisation complète

→ **Diminution du taux de séjours potentiellement substituables**

La DGOS et le Secrétariat Général des Ministères Chargés des Affaires Sociales ont publié une instruction en 2015, visant à fixer les objectifs de taux de chirurgie ambulatoire à horizon 2020.

L'objectif est d'atteindre un taux global national de chirurgie ambulatoire de 66,2 % à horizon 2020.

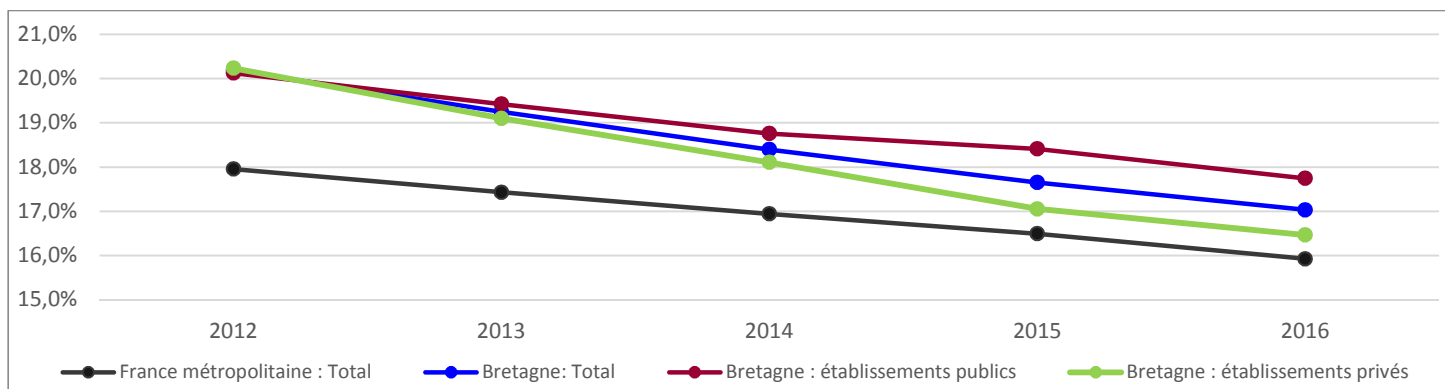
Le potentiel de chirurgie ambulatoire calculé se fonde sur une méthodologie unique de détermination des potentiels de substitution des séjours d'hospitalisation complète vers la chirurgie ambulatoire à partir de taux de transférabilité variables en fonction des durées moyennes de séjours (DMS) et des niveaux de sévérité des séjours. Il correspond à :

- 80% des journées de niveau 1 et d'une durée d'un jour
- 70 % des journées de niveau 1 et d'une durée de deux jours
- 20 % des journées de niveau 1 et d'une durée de trois jours
- 10 % des journées de niveau 1 et d'une durée supérieure à trois jours
- 10 % des journées de niveau 2 et d'une durée de trois jours
- 5 % des journées de niveau 2 et d'une durée supérieure à trois jours

Le taux rapporte ce nombre de séjours potentiellement substituables au nombre total de séjours de chirurgie.

Sur la base de cette méthodologie, entre 2012 et 2016, le taux de séjours potentiellement substituables est passé de 20,2 % à 17 %. Ce taux reste néanmoins supérieur au taux national de 15,9 %.

Graphique n°5 : Evolution du taux de séjours potentiellement substituables entre 2012 et 2016



Source : PMSI MCO 2012 à 2016

Ces chiffres montrent la nécessité pour les établissements de rechercher une meilleure efficacité.

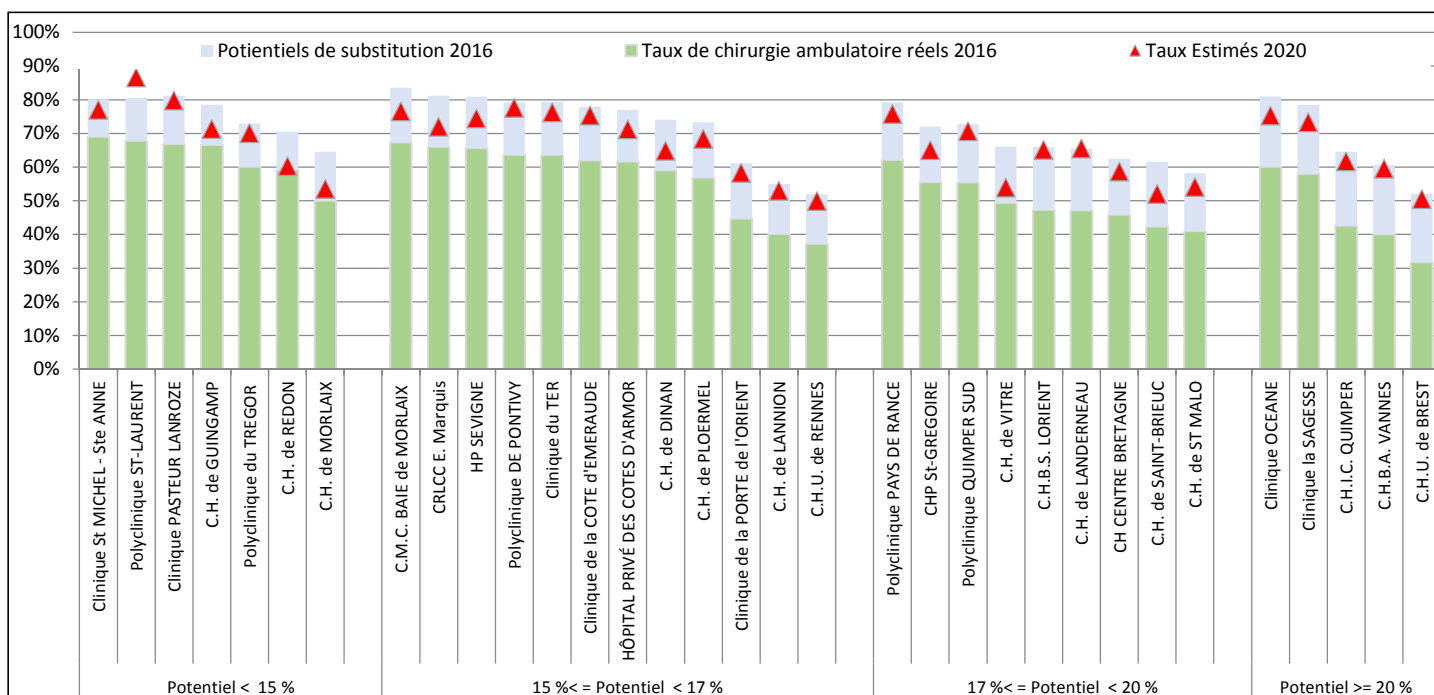
Les établissements publics semblent avoir un potentiel de substitution plus élevé (17,7 %) que les privés sur ces séjours (16,5 %).

A l'échelle des établissements le taux varie de 11,2 % à la clinique Saint-Michel Sainte-Anne à 22 % au CHIC de Quimper. Le potentiel de substitution permet de distinguer quatre groupes d'établissements.

- Les établissements présentant un vivier de séjours potentiellement substituables faible (inférieur à 15 %).
- Les établissements affichant un potentiel de substitution équivalent au niveau national et régional (entre 15 et 17%).
- Les établissements avec un potentiel de substitution supérieure à la région (entre 17 et 20%).
- Les établissements qui semblent avoir un fort potentiel de substitution, d'au moins 20 %.

A noter que pour l'ensemble des établissements, à l'exception de la polyclinique St-Laurent, les viviers de séjours en hospitalisation complète potentiellement substituables permettraient d'atteindre les taux de chirurgie ambulatoire cibles 2020.

Graphique n°6 : Taux de chirurgie ambulatoire potentiel



Sources : PMSI MCO 2016

Les établissements sont triés dans l'ordre croissant du taux de potentiel de substitution 2016 puis dans l'ordre décroissant du taux de chirurgie ambulatoire 2016.

→ Gestes marqueurs

Depuis 2001, 17 gestes dits « marqueurs » (GM) ont été identifiés par les représentants des sociétés savantes comme étant les plus facilement réalisables en ambulatoire. Y ont été adjoints de nouveaux gestes, plus lourds mais de plus en plus souvent pris en charge en ambulatoire (ex : chirurgie de l'épaule, cholécystectomies...), portant à 38 le nombre de GM en 2012 à 55 en 2015.

Ces 55 GM représentent près de 51 % de l'activité chirurgicale de la région, mais sont inégalement répartis entre les établissements privés et publics : 65,9 % sont réalisés dans le privé et 34,1 % dans le public.

Les séjours pour ce type d'actes sont en effet désormais réalisés en ambulatoire pour 81,8 % d'entre eux, en progression régulière et soutenue depuis plusieurs années (+2 points en 1 an et près de 11 points pris depuis 2012). Ce taux est plus élevé dans le privé, plus faible dans le public (84,1 % vs 77,3 %).

→ Prises en charge innovantes

Les 55 gestes marqueurs représentent 51 % de l'activité chirurgicale ; si l'activité ambulatoire pour ces gestes est déjà largement développée, elle l'est encore très peu en dehors de ces gestes. Ainsi, l'activité chirurgicale en dehors de ces 55 gestes marqueurs représente près de 147 000 séjours en 2016 pour lesquels l'activité ambulatoire n'est que de 24 %.

Il y a certainement dans ces séjours hors 55 gestes marqueurs une marge de substitution réelle.

Depuis 2011, la région a ainsi cherché à favoriser le développement de prises en charge innovantes à travers plusieurs appels à projets accompagnés d'incitations financières.

C'est pourquoi, fin 2011, 5 établissements ont été sélectionnés pour développer chacun un geste en ambulatoire pendant l'année 2012, et fin 2013, 4 établissements ont à nouveau été sélectionnés pour 5 nouveaux gestes. Quelques-uns de ces gestes sont, depuis, devenus gestes marqueurs.

- o gestes retenus pour l'année 2012 : chirurgie de la coiffe des rotateurs, chirurgie de l'hallux valgus, cholécystectomies sous cœlioscopie, urétéroscopies thérapeutiques et thyroïdectomies / para thyroïdectomies ;
- o gestes retenus pour l'année 2014 : appendicectomies pour appendicites aiguës, cure de hernie discale lombaire, résection trans-urétrale de prostate, ligamentoplastie de genou, exérèse trans-urétrale de tumeurs de vessie.

Entre 2013 et 2016, les pratiques ambulatoires se développent pour les interventions chirurgicales retenues dans les prises en charge innovantes, notamment :

- la dissection de la membrane épirétinienne et/ou de la membrane vitrée (+ 43 points) ;
- l'ostéotomie de l'avant-pied hors gestes de la MSAP (+ 34,5 points) ;
- l'acromioplastie sans prothèse (+ 34 points) ;
- la réinsertion ou suture d'un tendon de la coiffe des rotateurs de l'épaule (+ 31 points).

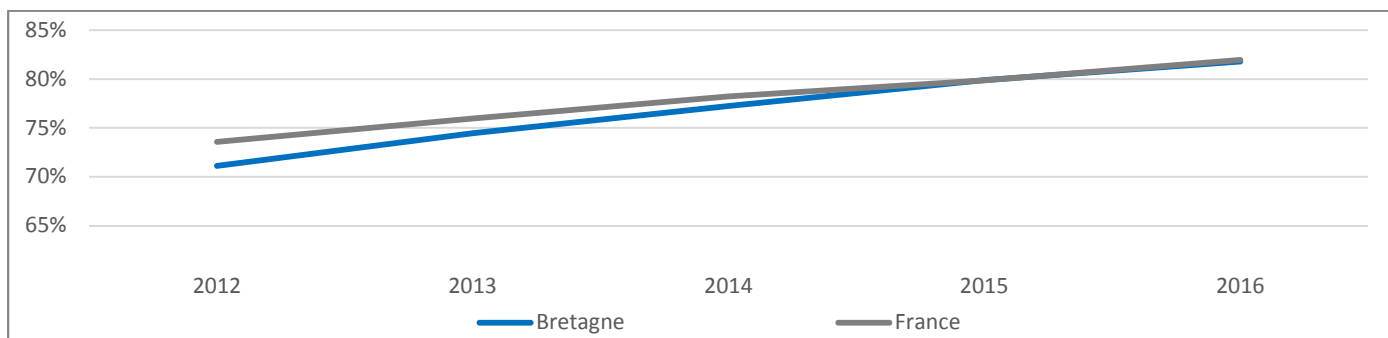
3.4 Focus sur quelques gestes marqueurs et prises en charge innovantes

→ Un taux global de chirurgie ambulatoire des 55 gestes marqueurs équivalent au niveau national

Depuis 2012, le taux global de chirurgie ambulatoire pour les 55 gestes marqueurs n'a cessé d'augmenter jusqu'à atteindre en 2016 un taux de 81,8 % (+ 10, 7 points en 5 ans).

A noter que depuis 2015, le taux régional est équivalent au taux national.

Graphique n°7 : Evolution du taux de chirurgie ambulatoire global pour les 55 gestes marqueurs

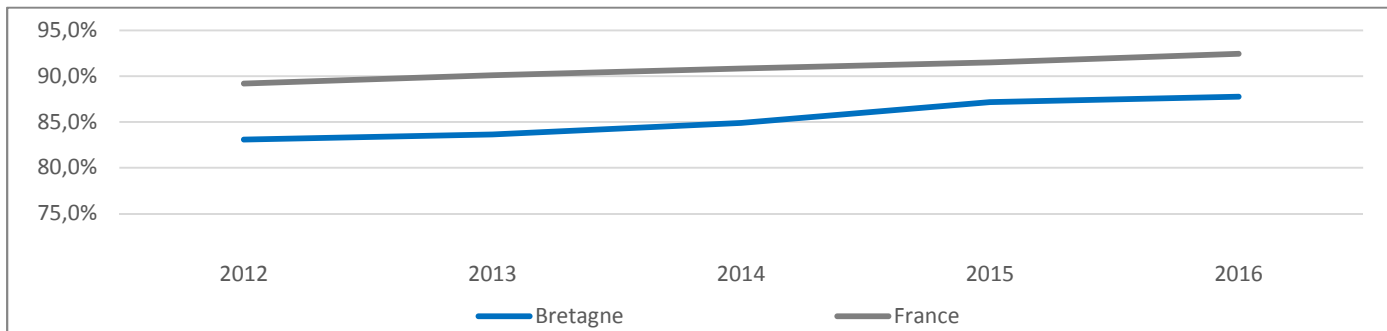


Source : PMSI MCO 2012 à 2016

→ **Chirurgie du canal carpien (GM 09) :**

C'est un acte qui bénéficie d'une surveillance rapprochée en France. Il représente 8 053 séjours en 2016 dont 7 067 séjours en ambulatoire. L'utilisation de l'ambulatoire est croissante pour ce geste en Bretagne. Avec 1 910 séjours, le CHP St-Grégoire représente en Bretagne un acteur principal pour ce geste.

Graphique n°8 : Evolution du taux de chirurgie ambulatoire pour la chirurgie du canal carpien

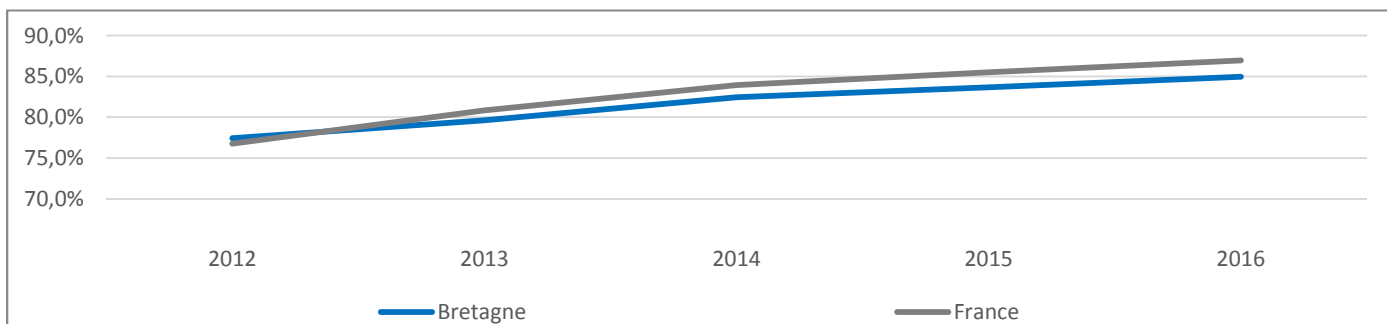


Source : PMSI MCO 2012 à 2016

→ **Chirurgie des varices (GM 22) :**

Il représente 6 470 séjours en 2016 dont 5 497 séjours en ambulatoire en Bretagne. La région est en 8^{ème} position sur ce geste par rapport aux autres régions. Si la pratique ambulatoire a progressé depuis 2012, son taux de recours est moyen par rapport aux autres régions. Dans la région, les principaux opérateurs sur ce geste sont les cliniques privées avec en particulier la clinique du Grand Large, l'HP Sévigné, le CHP St-Grégoire.

Graphique n°9 : Evolution du taux de chirurgie ambulatoire pour la chirurgie des varices

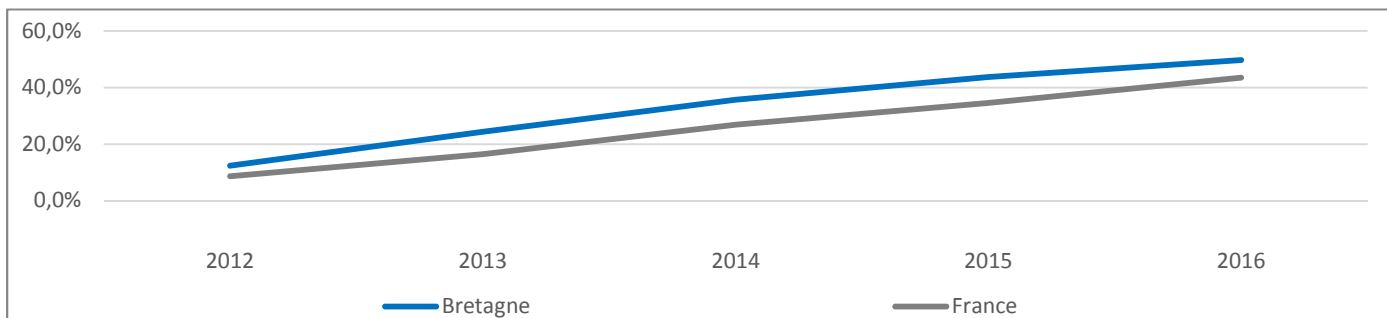


Source : PMSI MCO 2012 à 2016

→ **Cholécystectomies (GM 29) :**

On ne distingue pas la cholécystite aiguë de la chirurgie réglée. Ce geste est peu important en Bretagne : 3 620 séjours. Par contre, la progression des séjours ambulatoires pour ce geste est régulière depuis 2012. Les contingents importants sont au CHP St-Grégoire, à la polyclinique Keraudren, au CHBA Vannes et à la clinique La Sagesse.

Graphique n°10 : Evolution du taux de chirurgie ambulatoire pour les cholécystectomies

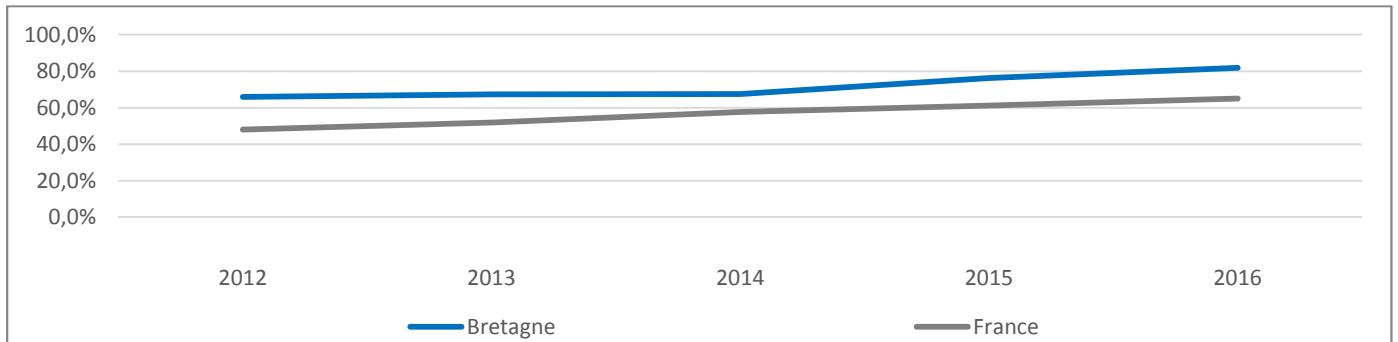


Source : PMSI MCO 2012 à 2016

→ **Chirurgie du tympan (GM 44) :**

La Bretagne a un fort taux d'ambulatoire pour ce geste marqueur et se situe en 5^{ème} position par rapport aux autres régions. La région a recours à l'ambulatoire de longue date pour ce geste et poursuit son développement. Sur les cinq établissements qui réalisent plus de 50 séjours de chirurgie pour ce geste, le taux de chirurgie ambulatoire varie de 77 % au CHU de Brest à 100 % à la polyclinique de Pontivy.

Graphique n°11 : Evolution du taux de chirurgie ambulatoire pour la chirurgie du tympan

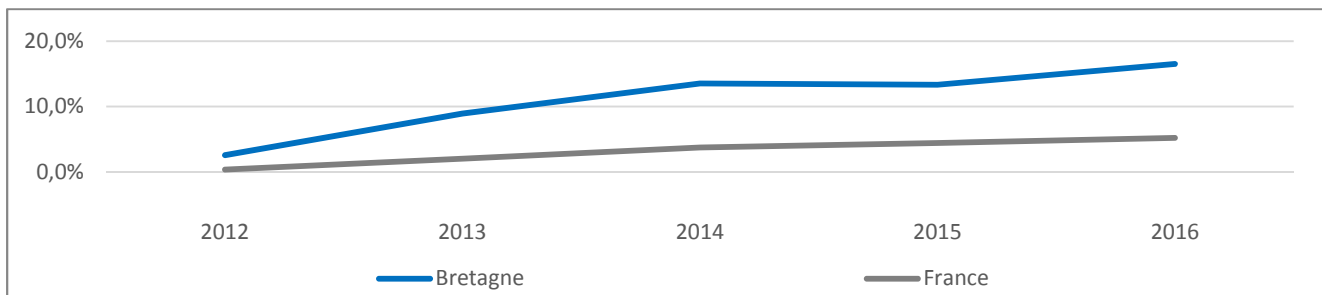


Source : PMSI MCO 2012 à 2016

→ **Résection Trans-Urétrale (RTU) prostate**

Avec 787 séjours en 2016, la RTU de prostate a un faible taux de recours en Bretagne sauf dans le Morbihan (territoires 4 et 8). Le taux de recours à l'ambulatoire est le plus élevé dans notre région avec 16,5 %. Dans cette analyse les actes JGNE171 et JGFE365 (traitement par laser) n'ont pas été pris en compte. On peut imaginer que la progression des technologies en matière d'HBP (laser, résection bipolaire) permettra une prise en charge en ambulatoire de plus en plus fréquente. En Bretagne, les acteurs principaux sont le CHU de RENNES, l'Hôpital privé des Côtes d'Armor, et la clinique Océane.

Graphique n°12 : Evolution du taux de chirurgie ambulatoire pour la chirurgie du tympan et la Résection Trans-Urétrale (RTU) de la prostate



Source : PMSI MCO 2012 à 2016

4. Perspectives

4.1 Poursuite du plan d'actions 2011-2016

Le développement de pratiques innovantes en chirurgie ambulatoire amène les professionnels de premier recours à être confrontés à des situations non habituelles, et en particulier à devoir prendre en charge certains gestes techniques ou des situations auxquels ils sont rarement confrontés. Les difficultés sont accrues par le fait que les pratiques et les outils liés au parcours de soins diffèrent d'un professionnel à l'autre et d'un établissement à l'autre. C'est dans ce cadre, et après concertation avec les professionnels de santé notamment les représentants des URPS infirmiers et médecins, qu'a été développé le projet « PAPRICA » (Plateforme d'Appui de Premier Recours pour les Interventions en Chirurgie Ambulatoire).

Il semble désormais nécessaire de capitaliser et d'inscrire cette expérimentation dans le cadre du programme SNAC (Services Numériques d'Appui à la Coordination).

L'objectif général du projet « PAPRICA » est de sécuriser le parcours du patient lors des prises en charge chirurgicales ambulatoires, depuis le début de la prise en charge jusqu'à la fin des soins, et de décloisonner la ville et l'hôpital en améliorant la coordination de tous les acteurs. Cinq établissements publics et privés ont accepté d'expérimenter dans un premier temps 5 actes :

Etablissements	Actes envisagés
CHU de Rennes	RTUP Laser
HP Sévigné (Rennes)	RTUP Laser
Clinique mutualiste de la Sagesse (Rennes)	Thyroïdectomie partielle et chirurgie de l'épaule
CH Bretagne Atlantique (Vannes)	Chirurgie des tumeurs bénignes de l'ovaire
CHP Saint-Grégoire	Ligamentoplastie du genou

Pour ce faire, une plateforme complémentaire du site internet¹ dédié de l'ARS Bretagne a été créée et plusieurs vidéos didactiques tournées. Cette plateforme propose une approche interactive pour permettre les évaluations de pratiques professionnelles en continu et de la satisfaction des patients. Tous les professionnels et établissements de la région ont ainsi accès à tout moment aux documents supports, fiches d'information, vidéos et à l'analyse des résultats de ces évaluations.

Deux établissements publics volontaires, dont les pratiques ambulatoires restaient en retrait par rapport aux évolutions constatées par ailleurs dans la région, font également l'objet d'un accompagnement spécifique de l'ARS avec pour objectifs l'amélioration du taux de pratique, l'amélioration de l'efficacité de l'établissement et de son attractivité pour les patients.

Une sensibilisation à la formation des professionnels est également en cours avec les doyens des facultés de médecine et les directeurs des IFSI.

→ Premier constat

Dans le cadre des pratiques innovantes, on constate une augmentation de la pratique ambulatoire au CHU de Rennes pour la RTU prostate et au CHP Saint-Grégoire pour la ligamentoplastie du genou. La pratique de l'ambulatoire est stable à la clinique de la Sagesse pour la chirurgie de l'épaule. Il existe une baisse de prise en charge en ambulatoire pour la RTU prostate à l'HP Sévigné et la thyroïdectomie à la clinique de la Sagesse à Rennes.

→ Deuxième constat

Le développement de la RAAC (réhabilitation Améliorée Après Chirurgie) permettra de réaliser des pratiques innovantes en ambulatoire.

4.2 Plan triennal et adaptation au nouveau périmètre

Le plan d'objectif national de dépenses d'assurance-maladie 2015-2017 vise à contenir l'évolution des dépenses de santé à 10 milliards d'euros sur cette période. Il porte sur 12 blocs dont le virage ambulatoire et la transformation organisationnelle.

¹ L'ARS Bretagne dispose d'une page internet dédiée à la chirurgie ambulatoire sur son site internet. Le lien : <https://www.bretagne.ars.sante.fr/chirurgie-ambulatoire-13>

4.3 Instruction du 28 septembre 2015 (plan national de développement de la chirurgie ambulatoire)

Elle demande à chaque région de prévoir des actions dans le domaine :

- de l'amélioration de l'organisation des établissements ;
- du soutien aux pratiques innovantes, et à la qualité et la sécurité des soins ;
- du renforcement des liens avec la médecine de ville ;
- de la formation ;
- de la communication.

Elle fixe une méthode nationale de calcul de transférabilité des séjours d'hospitalisation complète vers l'ambulatoire, tenant compte :

- de la sévérité ;
- de la durée de séjour ;
- des contraintes des admissions non programmées ;
- des critères socio-économiques des patients.

Elle propose des outils développés par l'ANAP :

- itinéraire chirurgie ambulatoire ;
- indicateurs de performance de la chirurgie ambulatoire.

Un nouvel objectif de taux de chirurgie ambulatoire a ainsi été calculé par établissement tenant compte du nouveau périmètre et de la méthode fixée par le ministère.

5. Annexes

ANNEXE 1	Chirurgie ambulatoire
ANNEXE 2	Potentiel de substitution – Nouveau périmètre
ANNEXE 3	Analyse des racines de GHM – Nouveau périmètre
ANNEXE 4	55 gestes marqueurs
ANNEXE 5	Prises en charges innovantes

CHIRURGIE AMBULATOIRE

Annexes I

Sources :

Les données sont issues des bases PMSI MCO enrichies :
- De 2012 à 2016 pour le nouveau périmètre

Précisions méthodologiques :

La méthodologie est identique à celle détaillée dans la GDR chirurgie ambulatoire

► Les séjours en erreur (CM 90), les séances (CM 28), les prestations inter-établissements de type B (PIE B), l'obstétrique (CMD 14) et les séjours des nouveaux nés (CMD 15) sont exclus de l'analyse

PERIMETRE de la chirurgie ambulatoire depuis 2015 :

► **Séjours de chirurgie : 3ème caractère du GHM en "C" (correspond aux dossiers de chirurgie avec un acte classant)**

► **Les séjours de chirurgie ambulatoire** correspondent aux dossiers en "C" + les racines 03K02, 05K14, 09Z02, 11K07, 12K06, 14Z08, 23Z03 **sans nuitée (durée de séjours à 0 jour)**

Annexe 1.1 : CHIRURGIE ET CHIRURGIE AMBULATOIRE

Régions / Etablissements	Nombre de RSA Chir	Evol Chirurgie globale	Nombre de RSA Chir ambu	Taux de chirurgie ambulatoire				
	2016	2016 / 2015	2016	2016	2015	2014	2013	2012

Régions françaises

Île-de-France	1 065 612	1,5%	598 658	56,2%	54,2%	52,2%	50,4%	48,3%
Centre-Val de Loire	210 200	1,9%	110 018	52,3%	50,2%	48,8%	47,4%	45,6%
Bourgogne-Franche-Comté	259 751	2,0%	133 866	51,5%	49,0%	47,0%	44,8%	43,3%
Normandie	295 508	1,7%	155 834	52,7%	50,3%	48,6%	46,3%	44,8%
Nord-Pas-de-Calais-Picardie	554 429	1,2%	304 382	54,9%	52,6%	51,0%	49,0%	47,3%
Alsace-Champagne-Ardenne-Lorraine	533 910	2,0%	275 023	51,5%	49,4%	47,4%	45,6%	44,3%
Pays de la Loire	394 415	2,4%	222 887	56,5%	54,2%	51,4%	48,6%	46,4%
Bretagne	296 971	2,0%	158 571	53,4%	51,4%	48,8%	46,6%	44,2%
Aquitaine-Limousin-Poitou-Charente	616 139	1,6%	331 648	53,8%	51,7%	49,5%	47,6%	45,5%
Languedoc-Roussillon-Midi-Pyrénées	592 005	2,0%	310 146	52,4%	50,4%	48,5%	46,5%	44,8%
Auvergne-Rhône-Alpes	781 202	2,6%	419 968	53,8%	51,2%	49,0%	46,5%	44,1%
Provence-Alpes-Côte d'Azur	584 925	2,9%	328 816	56,2%	53,9%	52,3%	50,4%	49,0%
Corse	24 391	2,5%	13 554	55,6%	54,8%	54,4%	52,8%	49,1%

France

France métropolitaine	6 214 528	2,0%	3 366 289	54,2%	52,0%	50,0%	47,9%	46,0%
Public	2 702 613	2,1%	1 194 216	44,2%	42,1%	40,1%	38,3%	36,5%
Privé	3 511 915	1,9%	2 172 073	61,8%	59,6%	57,4%	55,1%	53,1%

Bretagne

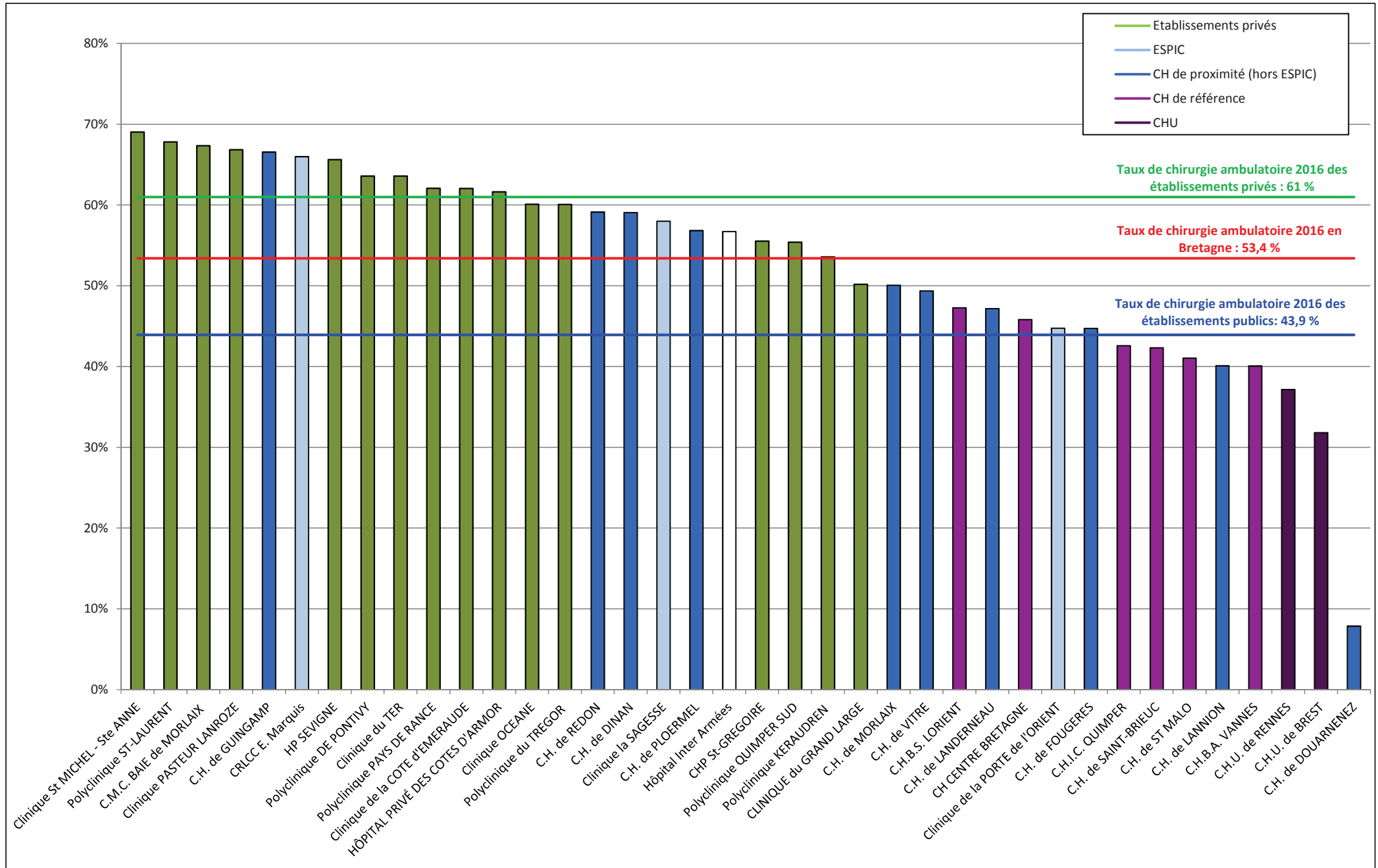
Bretagne	296 971	2,0%	158 571	53,4%	51,4%	48,8%	46,6%	44,2%
Public	132 005	2,7%	57 974	43,9%	41,6%	39,4%	37,7%	36,0%
Privé	164 966	1,4%	100 597	61,0%	59,1%	56,3%	53,6%	50,6%

CHU	42 461	3,2%	14 834	34,9%	32,7%	31,9%	31,9%	29,5%
CH publics (dont CH public (dont CH de référence)s)	70 371	1,6%	32 867	46,7%	44,2%	41,5%	39,2%	37,6%
CH de proximité	1	#DIV/0!	0	0,0%	0,0%	0,0%	0,0%	0,0%
CLRCC	1 919	12,7%	1 266	66,0%	62,2%	59,5%	53,9%	49,8%
ESPIC	17 253	5,2%	9 007	52,2%	50,5%	47,1%	43,7%	43,2%
Clinique	164 966	1,4%	100 597	61,0%	59,1%	56,3%	53,6%	50,6%

Annexe 1.1 : CHIRURGIE ET CHIRURGIE AMBULATOIRE

Régions / Etablissements			Nombre de RSA Chir	Evol Chirurgie globale	Nombre de RSA Chir ambu	Taux de chirurgie ambulatoire				
			2016	2016 / 2015	2016	2016	2015	2014	2013	2012
Etablissements bretons										
290000017	C.H.U. de BREST	public	17 592	4,7%	5 594	31,8%	29,1%	28,4%	28,9%	25,2%
290000041	C.H. de LANDERNEAU	public	1 643	-10,8%	775	47,2%	45,5%	45,5%	45,8%	42,7%
290000140	Clinique PASTEUR LANROZE	privé	10 770	-3,5%	7 199	66,8%	65,5%	64,0%	62,2%	61,2%
290000728	Hôpital Inter Armées	public	2 296	-6,7%	1 302	56,7%	52,3%	44,1%	40,4%	33,9%
290004142	CLINIQUE du GRAND LARGE	privé	4 089	1,4%	2 052	50,2%	49,3%	46,4%	47,0%	43,8%
290019777	Polyclinique KERAUDREN	privé	11 697	0,2%	6 265	53,6%	51,1%	50,7%	48,2%	43,9%
290021542	C.H. de MORLAIX	public	3 500	4,5%	1 752	50,1%	43,8%	40,5%	30,2%	30,5%
290023431	C.M.C. BAIE de MORLAIX	privé	4 981	-1,9%	3 354	67,3%	66,2%	63,5%	54,5%	50,6%
Territoire de santé 1			56 568	0,3%	28 293	50,0%	48,1%	46,5%	44,4%	41,3%
290000074	C.H. de DOUARNENEZ*	public	89	-72,6%	7	7,9%	63,7%	79,1%	61,8%	53,8%
290000207	Clinique St MICHEL - Ste ANNE	privé	9 717	0,3%	6 706	69,0%	68,1%	67,4%	64,7%	57,9%
290000215	Polyclinique QUIMPER SUD	privé	7 897	-0,9%	4 375	55,4%	54,2%	50,7%	47,8%	45,6%
290000785	H.D. de PONT L'ABBE*	ESPIC	68	-6,8%	10	14,7%	11,0%	18,6%	43,0%	45,2%
290020700	C.H.I.C. QUIMPER	public	9 482	-1,7%	4 037	42,6%	41,2%	37,9%	39,4%	38,1%
Territoire de santé 2			27 253	-1,6%	15 135	55,5%	54,5%	53,5%	51,1%	47,9%
290000306	CH QUIMPERLE*	privé	4	300,0%	0	0,0%	100,0%	0,0%	0,0%	0,0%
560002511	Clinique du TER	privé	9 748	1,3%	6 197	63,6%	62,3%	60,9%	56,8%	54,6%
560002933	Clinique de la PORTE de l'ORIENT	ESPIC	7 111	-0,9%	3 181	44,7%	45,0%	41,9%	39,9%	38,0%
560005746	C.H.B.S. LORIENT	public	8 811	8,8%	4 164	47,3%	43,2%	42,6%	43,7%	41,6%
Territoire de santé 3			25 674	3,1%	13 542	52,7%	51,1%	49,5%	47,7%	45,7%
560000044	C.H. de PLOERMEL	public	3 312	-3,9%	1 882	56,8%	54,1%	47,5%	45,7%	39,0%
560000184	CLINIQUE DES AUGUSTINES*	ESPIC	43	258,3%	0	0,0%	0,0%	0,0%	0,0%	0,0%
560008799	Clinique OCEANE	privé	19 876	2,3%	11 942	60,1%	59,3%	55,1%	52,1%	47,6%
560023210	C.H.B.A. VANNES	public	9 895	1,1%	3 964	40,1%	39,2%	38,6%	37,6%	37,3%
Territoire de santé 4			33 126	1,4%	17 788	53,7%	52,7%	49,4%	46,7%	43,1%
350000030	C.H. de FOUGERES	public	2 194	2,0%	981	44,7%	42,8%	40,9%	35,8%	35,0%
350000048	C.H. de REDON	public	2 380	14,8%	1 407	59,1%	53,9%	40,6%	43,3%	40,1%
350000055	C.H. de VITRE	public	1 805	4,3%	891	49,4%	47,7%	39,5%	29,9%	31,7%
350000121	CHP St-GREGOIRE	privé	27 276	4,1%	15 141	55,5%	52,3%	48,8%	45,6%	43,7%
350000139	Clinique la SAGESSE	ESPIC	10 031	9,8%	5 816	58,0%	55,3%	51,8%	47,1%	46,9%
350002192	Polyclinique ST-LAURENT	privé	5 927	7,1%	4 018	67,8%	62,7%	61,8%	63,0%	61,9%
350002812	CRLCC E. Marquis	ESPIC	1 919	12,7%	1 266	66,0%	62,2%	59,5%	53,9%	49,8%
350005146	HP SEVIGNE	privé	15 153	2,8%	9 943	65,6%	64,4%	62,2%	57,5%	54,7%
350005179	C.H.U. de RENNES	public	24 869	2,2%	9 240	37,2%	35,2%	34,4%	34,0%	32,4%
Territoire de santé 5			91 555	4,5%	48 703	53,2%	50,5%	47,7%	45,2%	43,6%
220000046	C.H. de DINAN	public	420	-24,7%	248	59,0%	56,5%	51,7%	52,0%	51,3%
220005599	Polyclinique PAYS DE RANCE	privé	6 346	2,8%	3 939	62,1%	59,0%	55,4%	53,6%	52,1%
350000022	C.H. de ST MALO	public	4 692	0,5%	1 925	41,0%	42,6%	40,7%	35,7%	35,1%
350000196	Clinique de la COTE d'EMERAUDE	privé	6 759	3,2%	4 193	62,0%	61,6%	58,0%	53,7%	51,8%
Territoire de santé 6			18 217	1,5%	10 305	56,6%	55,6%	52,4%	49,2%	48,0%
220000020	C.H. de SAINT-BRIEUC	public	9 618	6,4%	4 070	42,3%	37,4%	34,7%	31,2%	30,9%
220000103	C.H. de LANNION	public	2 148	-0,2%	861	40,1%	37,4%	38,3%	34,9%	28,5%
220000111	Polyclinique du TREGOR	privé	3 891	-5,1%	2 337	60,1%	58,6%	54,0%	57,5%	54,9%
220000152	C.H. de PAIMPOL*	public	68	151,9%	29	42,6%	66,7%	70,5%	73,0%	60,4%
220000079	C.H. de GUINGAMP	public	4 346	0,5%	2 892	66,5%	61,2%	53,1%	51,8%	50,0%
220022800	HÔPITAL PRIVÉ DES COTES D'ARMOF	privé	15 938	2,2%	9 820	61,6%	58,5%	53,9%	51,6%	46,8%
Territoire de santé 7			36 009	2,2%	20 009	55,6%	52,2%	48,0%	46,3%	43,3%
560007510	Polyclinique DE PONTIVY	privé	4 901	-5,8%	3 116	63,6%	62,5%	61,4%	61,5%	59,9%
560014748	CH CENTRE BRETAGNE	public	3 668	3,3%	1 680	45,8%	44,9%	40,0%	36,1%	36,6%
Territoire de santé 8			8 569	-2,1%	4 796	56,0%	55,4%	52,6%	51,1%	50,5%
Bretagne			296 971	2,0%	158 571	53,4%	51,4%	48,8%	46,6%	44,2%

**Annexe I.2 - CHIRURGIE AMBULATOIRE -
Taux de pratique ambulatoire selon les établissements (2016)**



Annexe 1.3 : CHIRURGIE ET CHIRURGIE AMBULATOIRE
Taux de chirurgie ambulatoire cible

Régions / Etablissements			Taux de chirurgie ambulatoire cible 2020	Taux de chirurgie ambulatoire estimé 2016	Taux de chirurgie ambulatoire réel 2016	Ecart entre le taux réel et le taux cible
Bretagne						
290000017	C.H.U. de BREST	public	50,4%	36,0%	31,8%	
290000041	C.H. de LANDERNEAU	public	65,4%	51,1%	47,2%	
290000140	Clinique PASTEUR LANROZE	prive	79,7%	68,2%	66,8%	
290000728	Hôpital Inter Armées	public	-	-	56,7%	
290004142	CLINIQUE du GRAND LARGE	prive	68,5%	54,9%	50,2%	
290019777	Polyclinique KERAUDREN	prive	71,1%	56,4%	53,6%	
290021542	C.H. de MORLAIX	public	53,5%	36,7%	50,1%	
290023431	C.M.C. BAIE de MORLAIX	prive	76,5%	61,6%	67,3%	
Territoire de santé 1						
290000207	Clinique St MICHEL - Ste ANNE	prive	77,0%	69,1%	69,0%	
290000215	Polyclinique QUIMPER SUD	prive	70,6%	57,3%	55,4%	
290020700	C.H.I.C. QUIMPER	public	61,7%	47,2%	42,6%	
Territoire de santé 2						
560002511	Clinique du TER	prive	76,2%	65,6%	63,6%	
560002933	Clinique de la PORTE de l'ORIENT	ESPIC	58,2%	46,5%	44,7%	
560005746	C.H.B.S. LORIENT	public	65,1%	52,4%	47,3%	
Territoire de santé 3						
560000044	C.H. de PLOERMEL	public	68,3%	54,2%	56,8%	
560008799	Clinique OCEANE	prive	75,3%	63,3%	60,1%	
560023210	C.H.B.A. VANNES	public	59,4%	44,2%	40,1%	
Territoire de santé 4						
350000030	C.H. de FOUGERES	public	61,5%	42,4%	44,7%	
350000048	C.H. de REDON	public	60,2%	48,8%	59,1%	
350000055	C.H. de VITRE	public	53,9%	38,6%	49,4%	
350000121	CHP St-GREGOIRE	prive	65,0%	52,8%	55,5%	
350000139	Clinique la SAGESSE	ESPIC	73,3%	58,4%	58,0%	
350002192	Polyclinique ST-LAURENT	prive	86,6%	76,3%	67,8%	
350002812	CRLCC E. Marquis	ESPIC	71,9%	61,2%	66,0%	
350005146	HP SEVIGNE	prive	74,4%	63,5%	65,6%	
350005179	C.H.U. de RENNES	public	49,8%	40,8%	37,2%	
Territoire de santé 5						
220000046	C.H. de DINAN	public	64,8%	58,0%	59,0%	
220005599	Polyclinique PAYS DE RANCE	prive	75,7%	63,6%	62,1%	
350000022	C.H. de ST MALO	public	54,1%	42,6%	41,0%	
350000196	Clinique de la COTE d'EMERAUDE	prive	75,3%	62,9%	62,0%	
Territoire de santé 6						
220000020	C.H. de SAINT-BRIEUC	public	52,0%	37,8%	42,3%	
220000103	C.H. de LANNION	public	52,9%	40,9%	40,1%	
220000111	Polyclinique du TREGOR	prive	70,0%	62,8%	60,1%	
220000079	C.H. de GUINGAMP	public	71,3%	60,4%	66,5%	
220022800	HÔPITAL PRIVÉ DES COTES D'ARMOR	prive	71,2%	60,6%	61,6%	
Territoire de santé 7						
560007510	Polyclinique DE PONTIVY	prive	77,6%	67,8%	63,6%	
560014748	CH CENTRE BRETAGNE	public	58,6%	42,3%	45,8%	
Territoire de santé 8						
Bretagne			66,6%	54,4%	53,4%	
GRAND LARGE + KERAUDREN			64,4%	47,7%	52,7%	

Les données des taux cibles et les taux estimés sont fournies par la DGOS

CHIRURGIE AMBULATOIRE

Potentiel de substitution

Annexes II

Sources :

Les données sont issues des bases PMSI MCO enrichies 2012 à 2016

Précisions méthodologiques :

La méthodologie est identique à celle détaillée dans la GDR chirurgie ambulatoire

► Les séjours en erreur (CM 90), les séances (CM 28), les prestations inter-établissements de type B (PIE B), l'obstétrique (CMD 14) et les séjours des nouveaux nés (CMD 15) sont exclus de l'analyse

PERIMETRE de la chirurgie ambulatoire depuis 2015 :

► **Séjours de chirurgie : 3ème caractère du GHM en "C" (correspond aux dossiers de chirurgie avec un acte classant)**

► **Les séjours de chirurgie ambulatoire** correspondent aux dossiers en "C" + les racines 03K02, 05K14, 09Z02, 11K07, 12K06, 14Z08, 23Z03 **sans nuitée (durée de séjours à 0 jour)**

Remarques

Potentiel substitution : Détermination du potentiel de transférabilité des séjours calculé en fonction du niveau de sévérité et de la durée de séjour (méthodologie MAP)

Niveau de sévérité	Durée de séjour	Taux de transférabilité
1	1	80%
1	2	70%
1	3	20%
1	4	10%
1	> 4	10%
2	3	10%
2	4	5%
2	> 4	5%

Annexe 2.1 : CHIRURGIE AMBULATOIRE - POTENTIEL DE DEVELOPPEMENT
Séjours en hospitalisation complète d'une durée de 1 - 2 jours

Régions / Etablissements	Nombre de RSA Chir	Nombre de RSA Chir HC	% de séjours en HC					% de séjours en HC d'une durée de 1 à 2 jours				
	2016	2016	2016	2015	2014	2013	2012	2016	2015	2014	2013	2012
Régions françaises												
Île-de-France	1 065 612	466 954	43,8%	45,8%	47,8%	49,6%	51,7%	17,8%	18,4%	18,9%	19,4%	20,1%
Centre-Val de Loire	210 200	100 182	47,7%	49,8%	51,2%	52,6%	54,4%	20,2%	20,8%	20,9%	21,2%	21,9%
Bourgogne-Franche-Comté	259 751	125 885	48,5%	51,0%	53,0%	55,2%	56,7%	19,1%	19,3%	19,4%	20,0%	20,4%
Normandie	295 508	139 674	47,3%	49,7%	51,4%	53,7%	55,2%	20,4%	21,0%	21,5%	22,4%	22,8%
Nord-Pas-de-Calais-Picardie	554 429	250 047	45,1%	47,4%	49,0%	51,0%	52,7%	18,5%	19,1%	19,6%	20,1%	20,7%
Alsace-Champagne-Ardenne-Lorraine	533 910	258 887	48,5%	50,6%	52,6%	54,4%	55,7%	18,5%	18,7%	19,0%	18,9%	19,3%
Pays de la Loire	394 415	171 528	43,5%	45,8%	48,6%	51,4%	53,6%	20,5%	21,5%	22,6%	23,6%	24,5%
Bretagne	296 971	138 400	46,6%	48,6%	51,2%	53,4%	55,8%	20,4%	21,1%	21,9%	22,8%	23,8%
Aquitaine-Limousin-Poitou-Charente	616 139	284 491	46,2%	48,3%	50,5%	52,4%	54,5%	19,4%	20,1%	20,8%	21,3%	22,1%
Languedoc-Roussillon-Midi-Pyrénées	592 005	281 859	47,6%	49,6%	51,5%	53,5%	55,2%	20,0%	20,6%	20,9%	21,1%	21,2%
Auvergne-Rhône-Alpes	781 202	361 234	46,2%	48,8%	51,0%	53,5%	55,9%	19,7%	20,3%	20,5%	21,1%	21,8%
Provence-Alpes-Côte d'Azur	584 925	256 109	43,8%	46,1%	47,7%	49,6%	51,0%	17,5%	18,2%	18,6%	19,0%	19,5%
Corse	24 391	10 837	44,4%	45,2%	45,6%	47,2%	50,9%	17,6%	17,0%	17,4%	17,9%	19,9%
France												
France métropolitaine	6 214 528	2 848 239	45,8%	48,0%	50,0%	52,1%	54,0%	19,0%	19,6%	20,1%	20,6%	21,2%
Public	2 702 613	1 508 397	55,8%	57,9%	59,9%	61,7%	63,5%	20,0%	20,4%	20,9%	21,3%	21,7%
Privé	3 511 915	1 339 842	38,2%	40,4%	42,6%	44,9%	46,9%	18,3%	19,1%	19,5%	20,1%	20,8%
Bretagne												
Bretagne	296 971	138 400	46,6%	48,6%	51,2%	53,4%	55,8%	20,4%	21,1%	21,9%	22,8%	23,8%
Public	132 005	74 031	56,1%	58,4%	60,6%	62,3%	64,0%	21,0%	21,7%	22,0%	22,5%	23,1%
Privé	164 966	64 369	39,0%	40,9%	43,7%	46,4%	49,4%	19,8%	20,6%	21,7%	23,0%	24,4%
CHU	42 461	27 627	65,1%	67,3%	68,1%	68,1%	70,5%	19,7%	19,9%	19,8%	19,4%	20,4%
CH public (dont CH de référence)	70 371	37 504	53,3%	55,8%	58,5%	60,8%	62,4%	21,4%	22,3%	22,9%	23,8%	24,0%
CH de proximité	1	1	100,0%	0,0%	0,0%	0,0%	100,0%	0,0%	0,0%	0,0%	0,0%	100,0%
CLRCC	1 919	653	34,0%	37,8%	40,5%	46,1%	50,2%	20,5%	21,4%	18,9%	19,6%	22,3%
ESPIC	17 253	8 246	47,8%	49,5%	52,9%	56,3%	56,8%	22,9%	23,7%	23,8%	25,0%	25,8%
Clinique	164 966	64 369	39,0%	40,9%	43,7%	46,4%	49,4%	19,8%	20,6%	21,7%	23,0%	24,4%

Annexe 2.1 : CHIRURGIE AMBULATOIRE - POTENTIEL DE DEVELOPPEMENT
Séjours en hospitalisation complète d'une durée de 1 - 2 jours

Régions / Etablissements			Nombre de RSA Chir	Nombre de RSA Chir HC	% de séjours en HC					% de séjours en HC d'une durée de 1 à 2 jours				
			2016	2016	2016	2015	2014	2013	2012	2016	2015	2014	2013	2012
Etablissements bretons														
290000017	C.H.U. de BREST	public	17 592	11 998	68,2%	70,9%	71,6%	71,1%	74,8%	23,3%	24,2%	24,2%	23,8%	25,9%
290000041	C.H. de LANDERNEAU	public	1 643	868	52,8%	54,5%	54,5%	54,2%	57,3%	21,8%	22,6%	22,1%	22,8%	24,0%
290000140	Clinique PASTEUR LANROZE	privé	10 770	3 571	33,2%	34,5%	36,0%	37,8%	38,8%	17,8%	18,5%	19,7%	21,0%	22,0%
290000728	Hôpital Inter Armées	public	2 296	994	43,3%	47,7%	55,9%	59,6%	66,1%	16,9%	21,8%	22,6%	24,5%	24,2%
290004142	CLINIQUE du GRAND LARGE	privé	4 089	2 037	49,8%	50,7%	53,6%	53,0%	56,2%	23,6%	22,4%	26,0%	25,0%	26,4%
290019777	Polyclinique KERAUDREN	privé	11 697	5 432	46,4%	48,9%	49,3%	51,8%	56,1%	25,5%	26,8%	26,5%	26,9%	31,2%
290021542	C.H. de MORLAIX	public	3 500	1 748	49,9%	56,2%	59,5%	69,8%	69,5%	17,1%	20,0%	22,1%	26,9%	26,1%
290023431	C.M.C. BAIE de MORLAIX	privé	4 981	1 627	32,7%	33,8%	36,5%	45,5%	49,4%	19,7%	19,8%	19,0%	26,4%	28,3%
Territoire de santé 1			56 568	28 275	50,0%	51,9%	53,5%	55,6%	58,7%	21,7%	22,7%	23,2%	24,4%	26,3%
290000074	C.H. de DOUARNENEZ	public	89	82	92,1%	36,3%	20,9%	38,2%	46,2%	12,4%	8,3%	12,0%	16,4%	20,0%
290000207	Clinique St MICHEL - Ste ANNE	privé	9 717	3 011	31,0%	31,9%	32,6%	35,3%	42,1%	12,3%	12,4%	11,7%	13,5%	18,9%
290000215	Polyclinique QUIMPER SUD	privé	7 897	3 522	44,6%	45,8%	49,3%	52,2%	54,4%	20,3%	20,7%	23,8%	26,8%	28,5%
290000785	H.D. de PONT L'ABBE	ESPIC	68	58	85,3%	89,0%	81,4%	57,0%	54,8%	8,8%	12,3%	8,2%	20,2%	18,9%
290020700	C.H.I.C. QUIMPER	public	9 482	5 445	57,4%	58,8%	62,1%	60,6%	61,9%	26,1%	26,4%	26,0%	25,5%	25,3%
Territoire de santé 2			27 253	12 118	44,5%	45,5%	46,5%	48,9%	52,1%	19,4%	19,6%	19,7%	21,2%	23,5%
290000306	CH QUIMPERLE	privé	4	4	100,0%	0,0%	0,0%	0,0%	0,0%	0,0%	0,0%	0,0%	0,0%	0,0%
560002511	Clinique du TER	privé	9 748	3 551	36,4%	37,7%	39,1%	43,2%	45,4%	18,5%	18,6%	19,3%	22,5%	21,6%
560002933	Clinique de la PORTE de l'ORIENT	ESPIC	7 111	3 930	55,3%	55,0%	58,1%	60,1%	62,0%	19,8%	18,5%	18,0%	19,2%	21,8%
560005746	C.H.B.S. LORIENT	public	8 811	4 647	52,7%	56,8%	57,4%	56,3%	58,4%	22,0%	23,8%	24,7%	24,3%	24,4%
Territoire de santé 3			25 674	12 132	47,3%	48,9%	50,5%	52,3%	54,3%	20,0%	20,2%	20,7%	22,1%	22,6%
560000044	C.H. de PLOERMEL	public	3 312	1 430	43,2%	45,9%	52,5%	54,3%	61,0%	20,4%	21,9%	25,9%	27,2%	30,2%
560000184	CLINIQUE DES AUGUSTINES MALEST ESPIC	ESPIC	43	43	100,0%	100,0%	100,0%	100,0%	0,0%	0,0%	0,0%	0,0%	0,0%	0,0%
560008799	Clinique OCEANE	privé	19 876	7 934	39,9%	40,7%	44,9%	47,9%	52,4%	26,2%	26,2%	26,9%	27,6%	29,1%
560023210	C.H.B.A. VANNES	public	9 895	5 931	59,9%	60,8%	61,4%	62,4%	62,7%	24,2%	23,8%	24,6%	24,8%	24,1%
Territoire de santé 4			33 126	15 338	46,3%	47,3%	50,6%	53,3%	56,9%	25,0%	25,0%	26,1%	26,7%	27,6%
350000030	C.H. de FOUGERES	public	2 194	1 213	55,3%	57,2%	59,1%	64,2%	65,0%	24,4%	24,3%	26,3%	29,6%	28,5%
350000048	C.H. de REDON	public	2 380	973	40,9%	46,1%	59,4%	56,7%	59,9%	13,0%	15,3%	18,4%	18,2%	20,7%
350000055	C.H. de VITRE	public	1 805	914	50,6%	52,3%	60,5%	70,1%	68,3%	19,3%	21,8%	22,2%	26,7%	28,2%
350000121	CHP St-GREGOIRE	privé	27 276	12 135	44,5%	47,7%	51,2%	54,4%	56,3%	19,2%	19,8%	20,9%	21,7%	22,2%
350000139	Clinique la SAGESSE	ESPIC	10 031	4 215	42,0%	44,7%	48,2%	52,9%	53,1%	25,3%	28,0%	28,7%	31,3%	31,0%
350002192	Polyclinique ST-LAURENT	privé	5 927	1 909	32,2%	37,3%	38,2%	37,0%	38,1%	16,8%	22,1%	26,3%	28,7%	30,1%
350002812	CRLCC E. Marquis	ESPIC	1 919	653	34,0%	37,8%	40,5%	46,1%	50,2%	20,5%	21,4%	18,9%	19,6%	22,3%
350005146	HP SEVIGNE	privé	15 153	5 210	34,4%	35,6%	37,8%	42,5%	45,3%	18,2%	18,1%	18,7%	19,6%	21,4%
350005179	C.H.U. de RENNES	public	24 869	15 629	62,8%	64,8%	65,6%	66,0%	67,6%	17,1%	16,9%	16,8%	16,3%	16,6%
Territoire de santé 5			91 555	42 852	46,8%	49,5%	52,3%	54,8%	56,4%	19,0%	19,8%	20,5%	21,4%	22,1%
220000046	C.H. de DINAN	public	420	172	41,0%	43,5%	48,3%	48,0%	48,7%	18,3%	12,2%	14,3%	13,6%	12,8%
220005599	Polyclinique PAYS DE RANCE	privé	6 346	2 407	37,9%	41,0%	44,6%	46,4%	47,9%	21,6%	24,4%	26,2%	26,5%	26,8%
350000022	C.H. de ST MALO	public	4 692	2 767	59,0%	57,4%	59,3%	64,3%	64,9%	20,5%	19,4%	19,1%	19,3%	19,6%
350000196	Clinique de la COTE d'EMERAUDE	privé	6 759	2 566	38,0%	38,4%	42,0%	46,3%	48,2%	18,7%	19,0%	21,9%	25,8%	25,7%
Territoire de santé 6			18 217	7 912	43,4%	44,4%	47,6%	50,8%	52,0%	20,2%	20,8%	22,5%	24,1%	24,2%
220000020	C.H. de SAINT-BRIEUC	public	9 618	5 548	57,7%	62,6%	65,3%	68,8%	69,1%	23,6%	24,2%	21,7%	22,6%	21,7%
220000103	C.H. de LANNION	public	2 148	1 287	59,9%	62,6%	61,7%	65,1%	71,5%	16,5%	16,2%	17,3%	18,9%	20,7%
220000111	Polyclinique du TREGOR	privé	3 891	1 554	39,9%	41,4%	46,0%	42,5%	45,1%	14,1%	14,2%	14,8%	12,9%	15,9%
220000152	C.H. de PAIMPOL	public	68	39	57,4%	33,3%	29,5%	27,0%	39,6%	0,0%	7,4%	6,8%	8,1%	26,4%
220000079	C.H. de GUINGAMP	public	4 346	1 454	33,5%	38,8%	46,9%	48,2%	50,0%	15,0%	17,6%	22,9%	22,6%	24,9%
220022800	HÔPITAL PRIVÉ DES COTES D'ARMOI	privé	15 938	6 118	38,4%	41,5%	46,1%	48,4%	53,2%	18,7%	20,7%	23,4%	23,3%	24,0%
Territoire de santé 7			36 009	16 000	44,4%	47,8%	52,0%	53,7%	56,7%	18,9%	20,2%	21,6%	21,5%	22,3%
560007510	Polyclinique DE PONTIVY	privé	4 901	1 785	36,4%	37,5%	38,6%	38,5%	40,1%	18,5%	19,3%	18,3%	18,8%	19,7%
560014748	CH CENTRE BRETAGNE	public	3 668	1 988	54,2%	55,1%	60,0%	63,9%	63,4%	19,2%	21,7%	22,9%	25,5%	25,1%
Territoire de santé 8			8 569	3 773	44,0%	44,6%	47,4%	48,9%	49,5%	18,8%	20,2%	20,2%	21,5%	21,8%
Bretagne			296 971	138 400	46,6%	48,6%	51,2%	53,4%	55,8%	20,4%	21,1%	21,9%	22,8%	23,8%

Annexe 2.2 : CHIRURGIE AMBULATOIRE - POTENTIEL DE DEVELOPPEMENT
Séjours en hospitalisation complète par niveau de sévérité

Régions / Etablissements	Nombre de RSA Chir HC		Niveau de sévérité 1					Niveau de sévérité 2					Niveau de sévérité 3					Niveau de sévérité 4											
	2016	Nbre de RSA 2016	Evol./2015	2016	2015	2014	2013	2012	Nbre de RSA 2016	Evol./2015	2016	2015	2014	2013	2012	Nbre de RSA 2016	Evol./2015	2016	2015	2014	2013	2012	Nbre de RSA 2016	Evol./2015	2016	2015	2014	2013	2012
Régions françaises																													
Île-de-France	466 954	318 925	-4,8%	68,3%	69,7%	70,1%	71,5%	71,9%	75 335	0,7%	16,1%	15,6%	15,5%	15,1%	15,6%	39 731	3,7%	8,5%	8,0%	7,6%	7,1%	6,7%	19 941	3,8%	4,3%	4,0%	3,8%	3,3%	2,9%
Centre-Val de Loire	100 182	68 080	-3,1%	68,0%	68,4%	69,9%	72,4%	72,0%	17 586	-3,3%	17,6%	17,7%	17,4%	16,1%	17,4%	9 237	3,0%	9,2%	8,7%	7,9%	7,1%	6,6%	3 468	0,9%	3,5%	3,3%	2,9%	2,6%	2,3%
Bourgogne-Franche-Comté	125 885	88 279	-3,6%	70,1%	70,5%	70,6%	71,4%	70,4%	21 398	-2,7%	17,0%	17,0%	17,4%	17,3%	18,3%	10 315	-1,6%	8,2%	8,1%	7,9%	7,3%	7,4%	3 987	3,4%	3,2%	3,0%	2,7%	2,5%	2,3%
Normandie	139 674	97 417	-4,8%	69,7%	70,9%	71,9%	72,8%	72,1%	23 770	0,3%	17,0%	16,4%	16,0%	15,7%	16,8%	11 600	1,3%	8,3%	7,9%	7,5%	7,2%	6,9%	4 912	4,4%	3,5%	3,3%	3,0%	2,8%	2,6%
Nord-Pas-de-Calais-Picardie	250 047	170 152	-5,1%	68,0%	69,1%	70,3%	71,1%	70,5%	45 368	1,6%	18,1%	17,2%	16,8%	16,5%	17,6%	21 704	-3,1%	8,7%	8,6%	8,1%	7,8%	7,6%	9 365	0,5%	3,7%	3,6%	3,3%	3,2%	2,8%
Alsace-Champagne-Ardenne-Lorraine	258 887	174 173	-4,3%	67,3%	68,6%	69,8%	70,4%	70,1%	49 427	2,6%	19,1%	18,2%	17,5%	17,4%	18,1%	21 588	-0,1%	8,3%	8,1%	7,9%	7,5%	7,1%	9 162	4,5%	3,5%	3,3%	3,1%	2,9%	2,7%
Pays de la Loire	171 528	122 823	-5,1%	71,6%	73,3%	74,2%	75,3%	75,6%	27 642	4,9%	16,1%	14,9%	14,7%	14,4%	14,8%	13 075	0,7%	7,6%	7,4%	6,8%	6,3%	6,0%	5 010	6,5%	2,9%	2,7%	2,4%	2,2%	1,9%
Bretagne	138 400	93 508	-3,9%	67,6%	68,7%	70,4%	71,7%	72,2%	24 992	3,3%	18,1%	17,1%	16,3%	16,1%	16,5%	12 985	-2,6%	9,4%	9,4%	8,7%	7,9%	7,3%	4 580	2,8%	3,3%	3,1%	2,8%	2,6%	2,4%
Aquitaine-Limousin-Poitou-Charente	284 491	193 509	-4,3%	68,0%	69,1%	70,1%	71,7%	71,1%	50 892	-0,7%	17,9%	17,5%	17,3%	16,5%	17,4%	24 154	1,5%	8,5%	8,1%	7,7%	7,1%	6,8%	10 715	6,3%	3,8%	3,4%	3,1%	2,8%	2,7%
Languedoc-Roussillon-Midi-Pyrénées	281 859	195 370	-3,5%	69,3%	70,3%	71,1%	71,3%	71,0%	48 189	0,3%	17,1%	16,7%	16,4%	16,5%	17,3%	22 608	2,0%	8,0%	7,7%	7,4%	7,2%	6,9%	9 988	5,9%	3,5%	3,3%	3,0%	2,9%	2,6%
Auvergne-Rhône-Alpes	361 234	249 641	-3,6%	69,1%	69,7%	70,3%	70,9%	70,6%	61 939	-1,2%	17,1%	16,9%	16,7%	16,7%	17,7%	30 480	-1,6%	8,4%	8,3%	8,2%	7,8%	7,4%	13 530	3,8%	3,7%	3,5%	3,1%	2,9%	2,6%
Provence-Alpes-Côte d'Azur	256 109	170 636	-4,0%	66,6%	67,7%	68,1%	69,3%	69,6%	48 864	1,1%	19,1%	18,4%	18,3%	17,5%	17,7%	19 884	2,6%	7,8%	7,4%	7,4%	7,1%	6,8%	9 077	3,0%	3,5%	3,4%	3,0%	2,9%	2,5%
Corse	10 837	7 596	-1,9%	70,1%	72,1%	70,4%	75,6%	74,3%	1 887	8,6%	17,4%	16,2%	17,7%	14,4%	16,5%	676	5,5%	6,2%	6,0%	6,1%	5,3%	5,1%	297	7,2%	2,7%	2,6%	2,0%	1,8%	1,6%
France																													
France métropolitaine	2 848 239	1 951 901	-4,2%	68,5%	69,6%	70,4%	71,4%	71,3%	497 497	0,6%	17,5%	16,9%	16,7%	16,3%	17,0%	238 125	0,6%	8,4%	8,1%	7,7%	7,3%	7,0%	104 081	3,9%	3,7%	3,4%	3,1%	2,9%	2,6%
Public	1 508 397	944 194	-3,8%	62,6%	64,0%	65,2%	66,6%	66,5%	297 848	2,3%	19,7%	19,0%	18,6%	18,1%	19,1%	167 729	1,7%	11,1%	10,8%	10,3%	9,7%	9,2%	81 889	3,9%	5,4%	5,1%	4,7%	4,4%	4,0%
Privé	1 339 842	1 007 707	-4,7%	75,2%	75,8%	76,0%	76,4%	76,0%	199 649	-1,7%	14,9%	14,6%	14,6%	14,4%	15,0%	70 396	-1,8%	5,3%	5,1%	5,0%	4,8%	4,7%	22 192	4,0%	1,7%	1,5%	1,4%	1,4%	1,2%
Bretagne																													
Bretagne	138 400	93 508	-3,9%	67,6%	68,7%	70,4%	71,7%	72,2%	24 992	3,3%	18,1%	17,1%	16,3%	16,1%	16,5%	12 985	-2,6%	9,4%	9,4%	8,7%	7,9%	7,3%	4 580	2,8%	3,3%	3,1%	2,8%	2,6%	2,4%
Public	74 031	44 767	-4,1%	60,5%	62,2%	63,4%	65,6%	66,3%	15 243	6,5%	20,6%	19,1%	18,9%	18,5%	19,2%	9 311	-2,1%	12,6%	12,7%	11,9%	10,6%	9,7%	3 537	2,9%	4,8%	4,6%	4,1%	3,8%	3,4%
Privé	64 369	48 741	-3,7%	75,7%	76,0%	78,1%	78,4%	78,3%	9 749	-1,4%	15,1%	14,9%	13,5%	13,5%	13,7%	3 674	-3,8%	5,7%	5,7%	5,3%	5,1%	4,8%	1 043	2,4%	1,6%	1,5%	1,4%	1,4%	1,3%
CHU	27 627	14 895	-2,6%	53,9%	55,2%	56,5%	59,1%	61,1%	6 677	11,0%	24,2%	21,7%	22,3%	21,6%	20,9%	3 779	-9,6%	13,7%	15,1%	13,4%	11,9%	11,3%	1 796	4,3%	6,5%	6,2%	5,6%	5,5%	5,1%
CH public (dont CH de référence)	37 504	23 325	-6,1%	62,2%	64,3%	65,7%	67,2%	67,5%	7 176	2,0%	19,1%	18,2%	17,5%	17,4%	19,1%	5 009	4,1%	13,4%	12,4%	12,0%	11,1%	9,6%	1 549	1,5%	4,1%	3,9%	3,6%	3,2%	2,8%
CH de proximité	1	1	#DIV/0!	100,0%	0,0%	0,0%	0,0%	100,0%	0	#DIV/0!	0,0%	0,0%	0,0%	0,0%	0	#DIV/0!	0,0%	0,0%	0,0%	0,0%	0,0%	0	#DIV/0!	0,0%	0,0%	0,0%	0,0%	0,0%	
CLRCC	653	559	-1,2%	85,6%	87,9%	85,6%	83,5%	86,5%	34	-26,1%	5,2%	7,1%	8,3%	9,9%	9,9%	10	100,0%	1,5%	0,8%	2,3%	1,3%	0,5%	0	-100,0%	0,0%	0,2%	0,0%	0,8%	0,1%
ESPIC	8 246	5 987	0,1%	72,6%	73,8%	72,7%	75,1%	74,4%	1 356	11,6%	16,4%	15,0%	15,3%	14,9%	15,3%	513	-0,6%	6,2%	6,4%	7,1%	5,7%	6,6%	192	2,7%	2,3%	2,3%	1,8%	1,6%	1,6%
Clinique	64 369	48 741	-3,7%	75,7%	76,0%	78,1%	78,4%	78,3%	9 749	-1,4%	15,1%	14,9%	13,5%	13,5%	13,7%	3 674	-3,8%	5,7%	5,7%	5,3%	5,1%	4,8%	1 043	2,4%	1,6%	1,5%	1,4%	1,4%	1,3%

Annexe 2.2 : CHIRURGIE AMBULATOIRE - POTENTIEL DE DEVELOPPEMENT
Séjours en hospitalisation complète par niveau de sévérité

Régions / Etablissements	Nombre de RSA Chir HC	Niveau de sévérité 1						Niveau de sévérité 2						Niveau de sévérité 3						Niveau de sévérité 4											
		2016	Nbre de RSA 2016	Evol./2015	2016	2015	2014	2013	2012	Nbre de RSA 2016	Evol./2015	2016	2015	2014	2013	2012	Nbre de RSA 2016	Evol./2015	2016	2015	2014	2013	2012	Nbre de RSA 2016	Evol./2015	2016	2015	2014	2013	2012	
Etablissements bretons																															
290000017	C.H.U. de BREST	public	11 998	7 403	-0,1%	61,7%	62,2%	62,6%	63,9%	64,3%	2 529	11,3%	21,1%	19,1%	19,4%	19,6%	20,5%	1 259	-11,5%	10,5%	11,9%	11,4%	10,2%	10,4%	640	2,4%	5,3%	5,2%	4,9%	4,7%	3,7%
290000041	C.H. de LANDERNEAU	public	868	511	-16,5%	58,9%	61,0%	60,1%	64,5%	70,2%	175	-8,9%	20,2%	19,1%	18,2%	16,3%	19,9%	140	-2,1%	16,1%	14,3%	17,9%	16,7%	7,9%	34	-10,5%	3,9%	3,8%	2,6%	2,0%	1,3%
290000140	Clinique PASTEUR LANROZE	prive	3 571	2 819	-7,1%	78,9%	78,8%	80,9%	80,5%	79,7%	450	-9,1%	12,6%	12,9%	11,9%	11,7%	12,0%	183	-1,1%	5,1%	4,8%	3,6%	3,5%	3,3%	36	-2,7%	1,0%	1,0%	1,5%	1,5%	1,2%
290000728	Hôpital Inter Armées	public	994	754	-13,9%	75,9%	74,6%	72,0%	71,9%	73,2%	117	-18,8%	11,8%	12,3%	13,2%	12,8%	13,9%	97	-4,9%	9,8%	8,7%	11,5%	11,6%	9,1%	22	-55,1%	2,2%	4,2%	3,1%	3,5%	3,6%
290004142	CLINIQUE du GRAND LARGE	prive	2 037	1 424	-3,9%	69,9%	72,5%	76,8%	75,3%	75,6%	318	20,9%	15,6%	12,9%	10,3%	9,5%	13,7%	178	-10,6%	8,7%	9,7%	8,5%	11,2%	5,2%	57	18,8%	2,8%	2,3%	2,1%	2,4%	3,4%
290019777	Polyclinique KERAUDREN	prive	5 432	3 908	-8,8%	71,9%	75,1%	78,0%	77,5%	78,4%	760	5,0%	14,0%	12,7%	9,0%	9,6%	11,0%	522	17,0%	9,6%	7,8%	8,4%	8,4%	6,6%	88	12,8%	1,6%	1,4%	1,3%	1,0%	1,0%
290021542	C.H. de MORLAIX	public	1 748	914	-15,5%	82,3%	57,5%	59,0%	61,0%	61,3%	356	-12,3%	20,4%	21,6%	21,3%	21,0%	20,3%	375	32,0%	21,6%	15,1%	14,0%	14,1%	13,8%	86	-1,1%	4,9%	4,6%	4,2%	3,2%	3,6%
290023431	C.M.C. BAIE de MORLAIX	prive	1 627	1 348	-6,2%	82,9%	83,9%	81,1%	84,1%	79,0%	175	4,2%	10,8%	9,8%	12,4%	9,5%	12,1%	53	-17,2%	3,3%	3,7%	3,9%	4,4%	6,0%	34	-2,9%	2,1%	2,0%	2,0%	1,6%	1,8%
Territoire de santé 1			28 275	19 081	-5,6%	67,5%	69,0%	70,3%	71,2%	71,5%	4 880	4,6%	17,3%	15,9%	15,1%	14,8%	16,0%	2 807	-1,4%	9,9%	9,7%	9,5%	9,2%	8,1%	997	0,0%	3,5%	3,4%	3,2%	2,9%	2,6%
290000074	C.H. de DOUARNENEZ	public	82	28	-46,2%	34,1%	44,1%	70,3%	59,8%	63,5%	39	-23,5%	47,6%	43,2%	17,3%	26,5%	24,1%	14	40,0%	17,1%	8,5%	9,4%	12,9%	10,6%	1	-66,7%	1,2%	2,5%	1,1%	1,0%	0,9%
290000207	Clinique St MICHEL - Ste ANNE	prive	3 011	2 166	-2,9%	71,9%	72,1%	71,9%	71,7%	74,8%	587	-3,9%	19,5%	19,7%	19,8%	20,7%	18,8%	205	7,9%	6,8%	6,1%	6,9%	6,2%	5,5%	49	-16,9%	1,6%	1,9%	1,3%	1,1%	0,8%
290000215	Polyclinique QUIMPER SUD	prive	3 522	2 579	-4,4%	73,2%	73,9%	76,5%	77,5%	74,9%	527	6,5%	15,0%	13,6%	12,7%	11,9%	14,2%	296	-3,0%	8,4%	8,4%	7,6%	7,2%	7,3%	79	-15,1%	2,2%	2,5%	1,8%	1,9%	1,5%
290000785	H.D. de PONT L'ABBE	ESPIC	58	23	-43,9%	39,7%	63,1%	50,6%	68,3%	63,9%	27	107,7%	46,6%	20,0%	12,7%	19,2%	22,7%	6	-25,0%	10,3%	12,3%	12,7%	9,8%	11,2%	0	-100,0%	0,0%	3,1%	2,5%	2,3%	2,2%
290020700	C.H.I.C. QUIMPER	public	5 445	3 728	-4,6%	68,5%	68,9%	69,4%	69,5%	67,6%	948	-5,9%	17,4%	17,8%	16,7%	16,4%	20,2%	544	6,5%	10,0%	9,0%	10,0%	9,7%	8,6%	173	-0,6%	3,2%	3,1%	2,8%	3,5%	2,6%
Territoire de santé 2			12 118	8 524	-4,5%	70,3%	70,8%	72,0%	72,0%	71,3%	2 128	-2,3%	17,6%	17,3%	16,4%	16,8%	18,3%	1 065	4,0%	8,8%	8,1%	8,5%	8,2%	7,7%	302	-8,8%	2,5%	2,6%	2,1%	2,3%	1,7%
290000306	CH QUIMPERLE	prive	4	0	#DIV/0!	0,0%	0,0%	0,0%	0,0%	0,0%	2	#DIV/0!	50,0%	0,0%	0,0%	0,0%	0,0%	2	#DIV/0!	50,0%	0,0%	0,0%	0,0%	0,0%	0	#DIV/0!	0,0%	0,0%	0,0%	0,0%	0,0%
560002511	Clinique du TER	prive	3 551	2 812	-1,0%	79,2%	78,2%	80,6%	80,7%	78,5%	550	-10,1%	15,5%	16,9%	14,7%	14,5%	16,1%	145	2,8%	4,1%	3,9%	3,6%	3,5%	4,3%	31	3,3%	0,9%	0,8%	1,0%	0,9%	0,8%
560002933	Clinique de la PORTE de l'ORIENT	ESPIC	3 930	2 460	-3,7%	62,6%	64,7%	64,9%	66,8%	67,0%	879	11,8%	22,4%	19,9%	19,9%	19,9%	19,0%	328	-3,5%	8,3%	8,6%	9,2%	7,2%	8,6%	149	1,4%	3,8%	3,7%	2,8%	2,7%	2,3%
560005746	C.H.B.S. LORIENT	public	4 647	3 151	-1,4%	67,8%	69,5%	68,7%	70,3%	73,7%	811	6,2%	17,5%	16,6%	17,8%	16,7%	17,5%	458	7,3%	9,9%	9,3%	8,9%	9,6%	5,8%	182	10,3%	3,9%	3,6%	3,8%	2,3%	2,1%
Territoire de santé 3			12 132	8 423	-1,9%	69,4%	70,6%	71,0%	72,5%	73,2%	2 242	3,7%	18,5%	17,8%	17,5%	17,1%	17,5%	933	2,8%	7,7%	7,5%	7,4%	6,8%	6,2%	362	5,8%	3,0%	2,8%	2,6%	2,0%	1,7%
560000044	C.H. de PLOERMEL	public	1 430	807	-11,3%	56,4%	57,6%	61,0%	66,2%	69,5%	188	-15,3%	13,1%	14,0%	14,3%	15,8%	16,9%	374	-5,1%	26,2%	24,9%	22,0%	16,2%	11,3%	55	12,2%	3,8%	3,1%	2,2%	1,5%	2,0%
560000184	CLINIQUE DES AUGUSTINES MALES	ESPIC	43	1	0,0%	2,3%	8,3%	0,0%	0,0%	0,0%	19	216,7%	44,2%	50,0%	60,0%	50,0%	0,0%	22	340,0%	51,2%	41,7%	40,0%	50,0%	0,0%	1	#DIV/0!	2,3%	0,0%	0,0%	0,0%	0,0%
560008799	Clinique OCEANE	prive	7 934	6 510	3,0%	82,1%	80,0%	80,2%	79,0%	77,4%	742	-6,9%	9,4%	10,1%	11,0%	12,8%	13,6%	357	-16,8%	4,5%	5,4%	4,6%	3,9%	4,4%	137	-9,9%	1,7%	1,9%	1,7%	1,8%	1,6%
560023210	C.H.B.A. VANNES	public	5 931	3 828	-1,0%	64,5%	64,9%	66,1%	67,9%	67,9%	1 138	-1,7%	19,2%	19,4%	18,7%	18,4%	19,2%	692	4,7%	11,7%	11,1%	11,0%	9,7%	9,2%	220	-5,6%	3,7%	3,9%	3,6%	3,5%	3,3%
Territoire de santé 4			15 338	11 146	0,4%	72,7%	71,8%	72,9%	73,3%	72,9%	2 087	-4,4%	13,6%	14,1%	14,2%	15,3%	16,1%	1 445	-3,0%	9,4%	9,6%	8,9%	7,5%	7,1%	413	-4,8%	2,7%	2,8%	2,4%	2,4%	2,3%
350000030	C.H. de FOUGERES	public	1 213	807	-3,2%	66,5%	67,8%	69,9%	72,3%	70,3%	228	9,6%	18,8%	16,9%	18,3%	16,1%	17,0%	132	-10,2%	10,9%	12,0%	9,3%	9,2%	9,9%	43	22,9%	3,5%	2,8%	2,3%	2,2%	1,7%
350000048	C.H. de REDON	public	973	472	-3,9%	64,5%	51,4%	54,2%	58,5%	63,4%	268	3,9%	27,5%	27,0%	27,3%	26,6%	21,4%	67	9,2%	17,2%	16,0%	15,2%	12,7%	12,3%	63	40,0%	6,5%	4,7%	3,1%	2,8%	2,6%
350000055	C.H. de VITRE	public	914	560	-8,8%	61,3%	67,8%	66,8%	68,5%	71,0%	174	13,7%	19,0%	16,9%	18,6%	18,4%	17,2%	130	20,4%	14,2%	11,9%	12,2%	9,8%	9,9%	44	109,5%	4,8%	2,3%	2,1%	2,6%	1,7%
350000121	CHP St-GREGOIRE	prive	12 135	8 929	-3,9%	73,6%	74,3%	77,3%	75,7%	79,1%	2 265	-0,1%	18,7%	18,1%	15,0%	16,3%	13,2%	548	-5,2%	4,5%	4,6%	4,7%	4,9%	4,8%	222	27,6%	1,8%	1,4%	1,5%	1,6%	1,3%
350000139	Clinique la SAGESSE	ESPIC	4 215	3 503	3,4%	83,1%	82,9%	81,0%	85,0%	84,5%	431	5,1%	10,2%	10,0%	10,3%	8,9%	9,7%	157	-3,7%	3,7%	4,0%	5,0%	3,0%	3,3%	42	10,5%	1,0%	0,9%	0,9%	0,8%	0,8%
350002192	Polyclinique ST-LAURENT	prive	1 909	1 482	-7,8%	77,6%	77,8%	83,9%	85,1%	84,9%	228	-7,3%	11,9%	11,9%	6,5%	4,5%	4,5%	45	-4,3%	2,4%	2,3%	1,7%	1,6%	1,5%	14	7,7%	0,7%	0,6%	0,0%	0,0%	0,1%
350002812	CRLCC E. Marquis	ESPIC	653	559	-1,2%	85,6%	87,9%	85,6%	83,5%	86,5%	34	-26,1%	5,2%	7,1%	8,3%	9,9%	9,9%	10	100,0%	1,5%	0,8%	2,3%	1,3%	0,5%	0	-100,0%	0,0%	0,2%	0,0%	0,8%	0,1%
350005148	HP SEVIGNE	prive	5 210	4 280	-1,4%	82,1%	82,7%	81,8%	83,9%	81,6%	581	2,7%	11,2%	10,8%	12,1%	11,3%	12,9%	234	1,7%	4,5%	4,4%	4,8%	3,9%	4,4%	62	-21,5%	1,2%	1,5%	1,0%	0,8%	1,0%
350005179	C.H.U. de RENNES	public	15 629	7 492	-4,9%	47,9%	50,0%	52,0%	55,8%	58,6%	4 148	10,8%	26,5%	23,7%	24,5%	23,1%	21,3%	2 520	-8,6%	16,1%	17,5%	15,0%	13,1%	11,9%	1 156	5,4%	7,4%	7,0%	6,2%	6,1%	6,2%
Territoire de santé 5			42 852	28 085	-3,2%	65,5%	66,8%	68,7%	70,7%	72,7%	8 357	5,8%	19,5%	18,2%	17,6%	16,9%	15,5%	3 943	-5,9%	9,2%	9,6%	8,8%	7,6%	7,2%	1 646	9,5%	3,8%	3,5%	3,0%	2,9%	2,8%
220000046	C.H. de DINAN	public	172	122	-12,9%	70,9%	57,6%	48,3%	52,6%	53,6%	19	-58,7%	11,0%	18,9%	21,8%	20,1%	25,0%	21	-36,4%	12,2%	13,6%	20,7%	15,2%	12,2%	5	-54,5%	2,9%	4,5%	3,4%	4,2%	2,5%
220005599	Polyclinique PAYS DE RANCE	prive	2 407	1 600	-4,4%	66,5%	66,2%	71,2%	77,1%	76,5%	448	-16,6%	18,6%	21,2%	18,8%	14,0%	15,0%	256	15,3%	10,8%	8,8%	6,8%	5,6%	5,6%	47	-2,1%	2,0%	1,9%	1,7%	1,1%	1,2%

Annexe 2.3 : CHIRURGIE AMBULATOIRE - POTENTIEL DE DEVELOPPEMENT

Potentiel de substitution

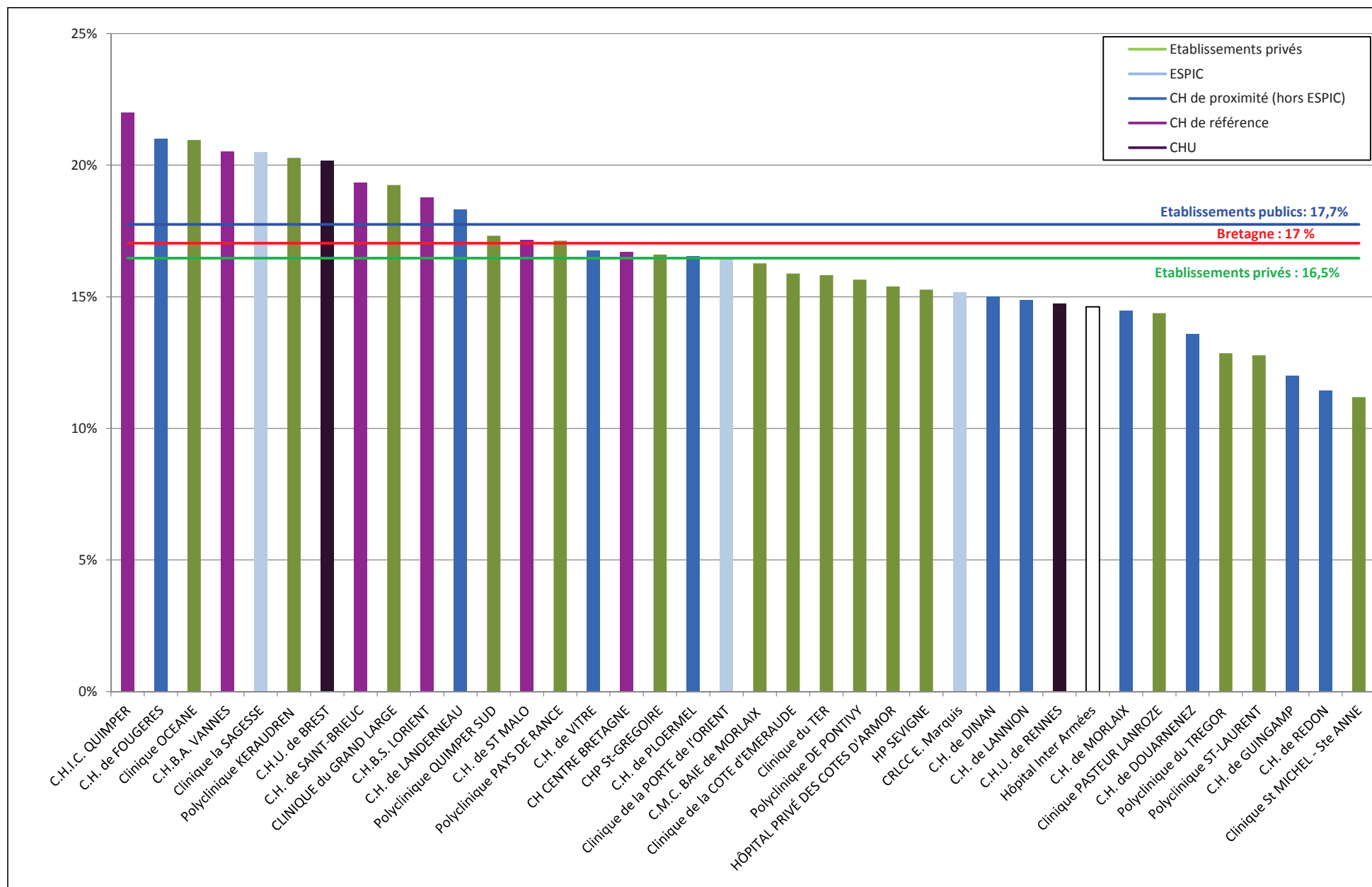
Régions / Etablissements	Nombre de RSA Chir	Potentiel substitution					Niveau de sévérité 1								Niveau de sévérité 2				
		2016		2015	2014	2013	2012	Durée 1 jour		Durée 2 jours		Durée 3 jours		Durée >= 4 jours		Durée 3 jours		Durée >= 4 jours	
		2016	Evol./ 2015	2016	Evol./ 2015	2016	Evol./ 2015	2016	Evol./ 2015	2016	Evol./ 2015	2016	Evol./ 2015	2016	Evol./ 2015	2016	Evol./ 2015	2016	Evol./ 2015
Régions françaises																			
Île-de-France	1 065 612	14,6%	15,2%	15,6%	16,1%	16,8%	87 744	2,0%	88 808	-5,7%	47 429	-5,7%	94 944	-9,2%	11 729	3,8%	63 606	0,1%	
Centre-Val de Loire	210 200	16,9%	17,4%	17,6%	18,1%	18,7%	23 845	3,2%	16 882	-6,2%	8 399	-7,4%	18 954	-5,6%	2 871	3,3%	14 715	-4,5%	
Bourgogne-Franche-Comté	259 751	16,2%	16,6%	16,9%	17,5%	17,8%	22 505	8,0%	25 210	-4,9%	12 349	-11,7%	28 215	-6,6%	3 448	0,1%	17 950	-3,2%	
Normandie	295 508	17,2%	17,8%	18,2%	19,0%	19,3%	33 742	2,3%	24 782	-5,2%	12 366	-7,1%	26 527	-11,4%	3 872	10,5%	19 898	-1,5%	
Nord-Pas-de-Calais-Picardie	554 429	15,7%	16,2%	16,8%	17,3%	17,7%	57 448	1,5%	41 583	-5,8%	22 343	-6,1%	48 778	-10,8%	7 191	12,8%	38 177	-0,3%	
Alsace-Champagne-Ardenne-Lorraine	533 910	15,8%	16,1%	16,5%	16,6%	16,9%	43 593	5,0%	51 010	-2,1%	28 178	-8,2%	51 392	-10,8%	8 563	6,6%	40 864	1,9%	
Pays de la Loire	394 415	17,0%	17,9%	18,9%	19,8%	20,5%	49 163	0,2%	28 924	-6,6%	15 159	-6,0%	29 577	-10,9%	4 355	9,3%	23 287	4,1%	
Bretagne	296 971	17,0%	17,7%	18,4%	19,2%	20,2%	37 514	1,0%	20 718	-5,7%	10 976	-0,8%	24 300	-10,4%	3 952	8,8%	21 040	2,3%	
Aquitaine-Limousin-Poitou-Charente	616 139	16,2%	16,8%	17,5%	18,0%	18,6%	63 874	1,5%	50 675	-5,5%	24 585	-6,7%	54 375	-8,4%	7 814	6,4%	43 078	-1,9%	
Languedoc-Roussillon-Midi-Pyrénées	592 005	16,7%	17,2%	17,6%	17,8%	18,0%	61 569	5,2%	51 545	-6,7%	26 366	-5,3%	55 890	-8,2%	7 970	7,3%	40 219	-1,0%	
Auvergne-Rhône-Alpes	781 202	16,5%	17,1%	17,4%	18,0%	18,7%	82 238	3,5%	66 153	-4,7%	31 927	-9,4%	69 323	-7,3%	9 819	3,6%	52 120	-2,0%	
Provence-Alpes-Côte d'Azur	584 925	14,4%	15,0%	15,3%	15,8%	16,2%	50 953	1,6%	43 873	-3,8%	23 446	-5,5%	52 364	-8,4%	8 677	8,3%	40 187	-0,3%	
Corse	24 391	14,4%	14,3%	14,3%	15,1%	16,9%	1 508	4,9%	2 407	6,2%	1 380	-7,9%	2 301	-9,4%	407	29,6%	1 480	3,9%	
France																			
France métropolitaine	6 214 528	15,9%	16,5%	16,9%	17,4%	18,0%	616 025	2,7%	513 098	-5,1%	265 283	-6,8%	557 495	-9,0%	80 715	6,6%	416 782	-0,5%	
Public	2 702 613	17,2%	17,6%	18,1%	18,6%	19,1%	258 693	3,3%	265 459	-2,5%	131 157	-6,0%	288 885	-9,5%	45 217	8,6%	252 631	1,2%	
Privé	3 511 915	14,9%	15,6%	16,0%	16,5%	17,1%	357 332	2,2%	247 639	-7,8%	134 126	-7,5%	268 610	-8,6%	35 498	4,2%	164 151	-2,9%	
Bretagne																			
Bretagne	296 971	17,0%	17,7%	18,4%	19,2%	20,2%	37 514	1,0%	20 718	-5,7%	10 976	-0,8%	24 300	-10,4%	3 952	8,8%	21 040	2,3%	
Public	132 005	17,7%	18,4%	18,8%	19,4%	20,1%	15 631	1,3%	10 961	-3,4%	5 628	-1,4%	12 547	-11,7%	2 110	11,9%	13 133	5,7%	
Privé	164 966	16,5%	17,1%	18,1%	19,1%	20,2%	21 883	0,8%	9 757	-8,2%	5 348	-0,3%	11 753	-9,0%	1 842	5,6%	7 907	-2,9%	
CHU	42 461	17,0%	17,2%	17,1%	17,1%	18,2%	4 155	3,7%	3 729	0,5%	2 063	3,8%	4 948	-11,5%	778	18,4%	5 899	10,0%	
CH public (dont CH de référence)	70 371	18,0%	18,9%	19,6%	20,5%	20,9%	8 935	-2,1%	5 669	-3,8%	2 873	-1,3%	5 848	-15,3%	1 116	8,3%	6 060	0,9%	
CH de proximité	1	10,0%	0,0%	0,0%	0,0%	80,0%	0	-	0	-	0	-	1	#DIV/0!	0	-	0	-	
CLRCC	1 919	15,2%	16,9%	15,4%	16,1%	18,5%	196	22,5%	148	-17,3%	73	-18,9%	142	3,6%	8	33,3%	26	-35,0%	
ESPIC	17 253	18,7%	19,3%	19,5%	20,9%	21,6%	2 345	10,1%	1 415	-9,8%	619	-14,1%	1 608	2,7%	208	7,8%	1 148	12,3%	
Clinique	164 966	16,5%	17,1%	18,1%	19,1%	20,2%	21 883	0,8%	9 757	-8,2%	5 348	-0,3%	11 753	-9,0%	1 842	5,6%	7 907	-2,9%	

Annexe 2.3 : CHIRURGIE AMBULATOIRE - POTENTIEL DE DEVELOPPEMENT

Potentiel de substitution

Régions / Etablissements	Nombre de RSA Chir	Potentiel substitution					Niveau de sévérité 1								Niveau de sévérité 2					
							Durée 1 jour		Durée 2 jours		Durée 3 jours		Durée >= 4 jours		Durée 3 jours		Durée >= 4 jours			
		2016	2016	2015	2014	2013	2012	2016	Evol./ 2015	2016	Evol./ 2015	2016	Evol./ 2015	2016	Evol./ 2015	2016	Evol./ 2015	2016	Evol./ 2015	
Etablissements bretons																				
290000017	C.H.U. de BREST	public	17 592	20,2%	20,8%	20,8%	20,6%	22,6%	2 080	1,2%	1 852	1,3%	971	7,9%	2 500	-4,9%	343	24,3%	2 186	9,5%
290000041	C.H. de LANDERNEAU	public	1 643	18,3%	18,8%	18,5%	19,4%	20,8%	252	-13,4%	98	-8,4%	46	-17,9%	115	-27,2%	25	4,2%	150	-10,7%
290000140	Clinique PASTEUR LANROZE	privé	10 770	14,4%	14,8%	15,9%	16,7%	17,2%	1 167	-2,4%	670	-12,6%	233	-19,1%	749	-4,3%	42	-6,7%	408	-9,3%
290000728	Hôpital Inter Armées	public	2 296	14,6%	17,9%	19,4%	20,7%	21,2%	126	-28,4%	259	-27,2%	101	12,2%	268	5,5%	15	-40,0%	102	-14,3%
290004142	CLINIQUE du GRAND LARGE	privé	4 089	19,2%	18,7%	21,6%	20,8%	22,1%	705	9,3%	205	-4,7%	111	-6,7%	403	-19,9%	23	-17,9%	295	25,5%
290019777	Polyclinique KERAUDREN	privé	11 697	20,3%	21,3%	21,1%	21,5%	24,9%	1 954	-1,4%	883	-9,6%	344	-5,5%	727	-24,3%	210	53,3%	550	-6,3%
290021542	C.H. de MORLAIX	public	3 500	14,5%	17,0%	18,6%	22,8%	22,4%	355	-7,1%	228	-13,3%	98	-14,0%	233	-27,9%	50	-10,7%	306	-12,6%
290023431	C.M.C. BAIE de MORLAIX	privé	4 981	16,3%	16,5%	16,1%	21,8%	23,2%	750	-1,7%	215	-8,5%	110	5,8%	273	-18,5%	35	16,7%	140	1,4%
	Territoire de santé 1		56 568	18,0%	18,8%	19,3%	20,2%	21,8%	7 389	-1,3%	4 410	-7,1%	2 014	-1,0%	5 268	-11,4%	743	19,6%	4 137	2,3%
290000074	C.H. de DOUARNEZ	public	89	13,6%	7,6%	9,7%	14,0%	16,9%	0	-100,0%	11	-21,4%	6	-33,3%	11	-38,9%	3	50,0%	36	-26,5%
290000207	Clinique St MICHEL - Ste ANNE	privé	9 717	11,2%	11,2%	10,8%	12,2%	16,4%	885	9,1%	310	-19,3%	307	2,0%	664	-9,7%	96	-10,3%	491	-2,6%
290000215	Polyclinique QUIMPER SUD	privé	7 897	17,3%	17,5%	20,0%	22,2%	23,3%	1 155	0,6%	414	-8,2%	238	-8,8%	772	-7,8%	58	-9,4%	469	8,8%
290000785	H.D. de PONT L'ABBE	ESPIC	68	9,6%	14,0%	10,2%	18,2%	17,2%	1	-50,0%	3	-50,0%	3	-40,0%	16	-42,9%	1	#DIV/0!	26	100,0%
290020700	C.H.I.C. QUIMPER	public	9 482	22,0%	22,2%	22,1%	21,8%	21,7%	1 644	0,9%	782	-7,5%	381	-7,3%	921	-9,8%	132	-9,6%	816	-5,2%
	Territoire de santé 2		27 253	16,7%	16,8%	17,0%	18,2%	19,9%	3 685	2,3%	1 520	-10,6%	935	-5,3%	2 384	-9,7%	290	-9,1%	1 838	-1,1%
290000306	CH QUIMPERLE	privé	4	2,5%	0,0%	0,0%	0,0%	0,0%	0	-	0	-	0	-	0	-	0	-	2	#DIV/0!
560002511	Clinique du TER	privé	9 748	15,8%	16,0%	16,7%	19,2%	18,5%	1 263	1,0%	529	0,0%	239	0,0%	781	-4,9%	161	-10,6%	389	-10,0%
560002933	Clinique de la PORTE de l'ORIENT	ESPIC	7 111	16,4%	15,7%	15,7%	16,8%	18,7%	668	16,6%	627	-2,8%	270	-30,6%	895	-5,5%	147	15,7%	732	11,1%
560005746	C.H.B.S. LORIENT	public	8 811	18,8%	20,5%	21,2%	20,9%	21,4%	1 122	-4,8%	768	9,1%	457	-0,2%	804	-5,9%	127	10,4%	684	5,4%
	Territoire de santé 3		25 674	17,0%	17,4%	17,9%	19,0%	19,5%	3 053	1,7%	1 924	2,4%	966	-11,0%	2 480	-5,4%	435	3,1%	1 807	3,9%
560000044	C.H. de PLOERMEL	public	3 312	16,5%	18,0%	21,2%	22,5%	25,4%	498	-17,0%	170	14,9%	42	-36,4%	97	1,0%	49	-22,2%	139	-12,6%
560000184	CLINIQUE DES AUGUSTINES MALES	ESPIC	43	2,4%	3,3%	3,0%	2,5%	0,0%	0	-	0	-	0	-	1	0,0%	0	-	19	216,7%
560008799	Clinique OCEANE	privé	19 876	21,0%	20,9%	21,7%	22,3%	23,4%	4 107	5,8%	920	-10,6%	431	-4,2%	1 052	9,7%	134	-23,4%	608	-2,3%
560023210	C.H.B.A. VANNES	public	9 895	20,5%	20,4%	21,2%	21,6%	21,2%	1 295	2,3%	1 049	2,5%	437	7,6%	1 047	-10,7%	223	16,1%	915	-5,3%
	Territoire de santé 4		33 126	20,4%	20,4%	21,5%	22,1%	22,9%	5 900	2,7%	2 139	-2,8%	910	-1,3%	2 197	-1,4%	406	-5,6%	1 681	-4,1%
350000030	C.H. de FOUGERES	public	2 194	21,0%	20,9%	22,7%	25,4%	24,5%	387	14,2%	146	-17,5%	86	-22,5%	188	-9,2%	30	15,4%	198	8,8%
350000048	C.H. de REDON	public	2 380	11,4%	13,2%	16,7%	16,6%	18,8%	184	-1,1%	123	0,8%	66	13,8%	99	-20,8%	42	20,0%	226	1,3%
350000055	C.H. de VITRE	public	1 805	16,7%	18,8%	19,9%	23,5%	24,7%	238	-8,1%	104	-4,6%	81	2,5%	137	-18,0%	7	-63,2%	167	24,6%
350000121	CHP St-GREGOIRE	privé	27 276	16,6%	17,1%	18,1%	18,8%	19,4%	2 860	8,0%	2 222	-6,0%	1 621	1,6%	2 226	-16,9%	525	45,8%	1 740	-8,8%
350000139	Clinique la SAGESSE	ESPIC	10 031	20,5%	22,3%	22,7%	25,2%	25,1%	1 676	7,9%	785	-14,4%	346	5,8%	696	18,0%	60	-9,1%	371	7,8%
350002192	Polyclinique ST-LAURENT	privé	5 927	12,8%	16,6%	19,5%	21,0%	21,9%	593	-25,7%	268	-2,2%	204	7,9%	417	20,5%	27	-30,8%	201	-2,9%
350002812	CRLCC E. Marquis	ESPIC	1 919	15,2%	16,9%	15,4%	16,1%	18,5%	196	22,5%	148	-17,3%	73	-18,9%	142	3,6%	8	33,3%	26	-35,0%
350005146	HP SEVIGNE	privé	15 153	15,3%	15,3%	15,8%	16,9%	18,2%	1 785	22,4%	927	-22,2%	476	1,5%	1 092	-10,8%	69	-18,8%	512	6,4%
350005179	C.H.U. de RENNES	public	24 869	14,7%	14,8%	14,6%	14,6%	15,1%	2 075	6,4%	1 877	-0,2%	1 092	0,5%	2 448	-17,4%	435	14,2%	3 713	10,4%
	Territoire de santé 5		91 555	16,0%	16,7%	17,3%	18,2%	18,9%	9 994	6,9%	6 600	-8,5%	4 045	1,0%	7 446	-11,8%	1 203	18,3%	7 154	3,9%
220000046	C.H. de DINAN	public	420	15,0%	10,0%	10,6%	9,7%	9,9%	43	13,2%	29	70,6%	22	-18,5%	28	-51,7%	4	0,0%	15	-64,3%
220005599	Polyclinique PAYS DE RANCE	privé	6 346	17,1%	19,5%	21,2%	21,3%	21,7%	955	-15,7%	361	9,4%	127	39,6%	157	31,9%	131	-3,0%	317	-21,1%
350000022	C.H. de ST MALO	public	4 692	17,2%	16,6%	16,5%	16,9%	17,3%	537	7,2%	361	-2,2%	274	29,2%	309	-26,3%	122	25,8%	499	3,7%
350000196	Clinique de la COTE d'EMERAUDE	privé	6 759	15,9%	15,8%	18,3%	21,3%	21,1%	911	2,6%	344	2,4%	179	45,5%	335	20,5%	105	-0,9%	481	-11,7%
	Territoire de santé 6		18 217	16,6%	17,1%	18,6%	19,9%	20,0%	2 446	-4,5%	1 095	4,1%	602	32,9%	829	-5,1%	362	5,8%	1 312	-10,7%
220000020	C.H. de SAINT-BRIEUC	public	9 618	19,3%	20,2%	18,8%	19,8%	19,2%	1 276	10,2%	861	-7,8%	440	4,8%	932	-19,6%	152	22,6%	811	5,6%
220000103	C.H. de LANNION	public	2 148	14,9%	15,2%	15,8%	17,5%	19,1%	171	-12,8%	179	25,2%	92	-30,3%	248	-20,5%	41	20,6%	204	16,6%
220000111	Polyclinique du TREGOR	privé	3 891	12,9%	13,2%	13,9%	12,4%	14,7%	362	4,0%	181	-22,3%	94	-39,7%	452	-8,9%	35	-10,3%	325	12,1%
220000152	C.H. de PAIMPOL	public	68	1,2%	7,2%	5,6%	7,6%	20,2%	0	-100,0%	0	-	0	-	4	33,3%	1	#DIV/0!	6	500,0%
220000079	C.H. de GUINGAMP	public	4 346	12,0%	14,2%	18,7%	18,9%	20,4%	374	-13,6%	239	-16,7%	83	-25,2%	210	-27,8%	35	-12,5%	277	0,0%
220022800	HÔPITAL PRIVÉ DES COTES D'ARM	privé	15 938	15,4%	17,0%	19,3%	19,5%	20,4%	1 798	-13,5%	1 041	4,0%	542	5,9%	1 272	-7,2%	154	-18,5%	708	7,9%
	Territoire de santé 7		36 009	15,7%	16,9%	18,3%	18,5%	19,3%	3 981	-5,6%	2 501	-3,7%	1 251	-6,0%	3 118	-14,2%	418	-1,9%	2 331	7,6%
560007510	Polyclinique DE PONTIVY	privé	4 901	15,7%	16,3%	15,8%	16,0%	16,7%	633	-7,3%	267	-14,4%	92	-8,9%	381	-18,9%	37	42,3%	273	7,5%
560014748	CH CENTRE BRETAGNE	public	3 668	16,7%	18,5%	20,1%	22,2%	22,2%	433	-10,5%	262	-4,0%	161	7,3%	197	-27,0%	58	107,1%	507	25,8%
	Territoire de santé 8		8 569	16,1%	17,2%	17,6%	18,5%	18,9%	1 066	-8,7%	529	-9,6%	253	0,8%	578	-21,9%	95	75,9%	780	18,7%
	Bretagne		296 971	17,0%	17,7%	18,4%	19,2%	20,2%	37 514	1,0%	20 718	-5,7%	10 976	-0,8%	24 300	-10,4%	3 952	8,8%	21 040	2,3%

**Annexe 2.4 CHIRURGIE AMBULATOIRE -
Potentiel de substitution 2016
(méthode DGOS)**



CHIRURGIE AMBULATOIRE

ANALYSE DES RACINES DE GHM

Annexes III

Sources :

Les données sont issues des bases PMSI MCO enrichies 2012 à 2016

Précisions méthodologiques :

La méthodologie est identique à celle détaillée dans la GDR chirurgie ambulatoire

► Les séjours en erreur (CM 90), les séances (CM 28), les prestations inter-établissements de type B (PIE B), l'obstétrique (CMD 14) et les séjours des nouveaux nés (CMD 15) sont exclus de l'analyse

PERIMETRE de la chirurgie depuis 2015 :

► **Séjours de chirurgie : 3ème caractère du GHM en "C" (correspond aux dossiers de chirurgie avec un acte classant)**

► **Les séjours de chirurgie ambulatoire** correspondent aux dossiers en "C" + les racines 03K02, 05K14, 09Z02, 11K07, 12K06, 14Z08, 23Z03 **sans nuitée (durée de séjours à 0 jour)**

Annexe 3 : CHIRURGIE AMBULATOIRE - ANALYSE PAR RACINE

Gestes marqueurs	France	Bretagne								Publics						Privés							
	% ambu 2016	Nb RSA 2016	Nb RSA ambu 2016	% ambu 2016	% ambu 2015	% ambu 2014	% ambu 2013	% ambu 2012	Nb RSA 2016	Nb RSA ambu 2016	% ambu 2016	% ambu 2015	% ambu 2014	% ambu 2013	% ambu 2012	Nb RSA 2016	Nb RSA ambu 2016	% ambu 2016	% ambu 2015	% ambu 2014	% ambu 2013	% ambu 2012	
01C03 Craniotomies pour traumatisme, âge supérieur à 17 ans	0,6%	296	1	0,3%	1,1%	0,4%	0,3%	0,3%	296	1	0,3%	1,1%	0,4%	0,3%	0,3%	-	-	-	-	-	-	-	-
01C04 Craniotomies en dehors de tout traumatisme, âge supérieur à 17 ans	0,3%	1 164	6	0,5%	0,5%	0,3%	0,2%	0,3%	1 164	6	0,5%	0,5%	0,3%	0,2%	0,3%	0	0	0,0%	0,0%	0,0%	0,0%	0,0%	0,0%
01C05 Interventions sur le rachis et la moelle pour des affections neurologiques	1,2%	931	15	1,6%	1,6%	1,0%	2,5%	2,1%	824	6	0,7%	1,7%	0,9%	1,7%	1,6%	107	9	8,4%	0,0%	2,8%	8,8%	6,9%	6,9%
01C06 Interventions sur le système vasculaire précrébral	0,2%	941	0	0,0%	0,0%	0,0%	0,0%	0,0%	562	0	0,0%	0,0%	0,0%	0,0%	0,0%	379	0	0,0%	0,0%	0,0%	0,0%	0,0%	0,0%
01C08 Interventions sur les nerfs crâniens ou périphériques et autres interventions sur le système nerveux	56,8%	822	451	54,9%	48,5%	43,2%	40,1%	44,4%	515	208	40,4%	35,2%	30,4%	31,9%	32,8%	307	243	79,2%	76,9%	66,9%	58,2%	63,6%	63,6%
01C09 Pose d'un stimulateur cérébral	1,1%	88	0	0,0%	0,0%	0,0%	0,0%	0,0%	88	0	0,0%	0,0%	0,0%	0,0%	0,0%	-	-	-	-	-	-	-	-
01C10 Pose d'un stimulateur médullaire	28,1%	320	117	36,6%	30,1%	30,6%	27,1%	20,0%	253	75	29,6%	22,5%	24,9%	24,5%	14,1%	67	42	62,7%	50,6%	56,9%	36,4%	37,3%	37,3%
01C11 Craniotomies pour tumeurs, âge inférieur à 18 ans	0,2%	40	0	0,0%	0,0%	0,0%	0,0%	0,0%	40	0	0,0%	0,0%	0,0%	0,0%	0,0%	-	-	-	-	-	-	-	-
01C12 Craniotomies pour affections non tumorales, âge inférieur à 18 ans	0,7%	71	1	1,4%	4,3%	1,5%	6,6%	4,3%	71	1	1,4%	4,3%	1,5%	6,6%	4,3%	-	-	-	-	-	-	-	-
01C14 Libérations de nerfs superficiels à l'exception du médian au canal carpien	85,2%	1 094	903	82,5%	77,8%	74,1%	70,9%	0,0%	283	188	66,4%	62,7%	60,5%	52,1%	0,0%	811	715	88,2%	83,5%	78,5%	76,7%	0,0%	0,0%
01C15 Libérations du médian au canal carpien	96,0%	5 530	5 098	92,2%	91,9%	90,8%	89,8%	0,0%	1 384	1 250	90,3%	90,2%	88,6%	88,6%	0,0%	4 146	3 848	92,8%	92,4%	91,5%	90,2%	0,0%	0,0%
02C02 Interventions sur la rétine	47,5%	2 820	1 108	39,3%	37,2%	31,1%	21,0%	8,4%	348	78	22,4%	26,3%	9,9%	5,7%	13,2%	2 472	1 030	41,7%	38,4%	33,6%	22,1%	7,9%	7,9%
02C03 Interventions sur l'orbite	22,3%	201	31	15,4%	18,1%	13,1%	9,1%	16,3%	178	23	12,9%	12,6%	9,9%	5,3%	14,2%	23	8	34,8%	40,5%	28,6%	23,5%	21,7%	21,7%
02C05 Interventions sur le cristallin avec ou sans vitrectomie	92,9%	42 107	38 580	91,6%	89,5%	87,4%	84,6%	80,9%	7 566	6 884	91,0%	87,2%	81,6%	80,9%	77,0%	34 541	31 696	91,8%	90,0%	88,6%	85,4%	81,8%	81,8%
02C06 Interventions primaires sur l'iris	55,3%	27	16	59,3%	65,4%	42,9%	51,9%	29,5%	15	7	46,7%	58,8%	33,3%	42,9%	16,1%	12	9	75,0%	77,8%	77,8%	83,3%	61,5%	61,5%
02C07 Autres interventions extraoculaires, âge inférieur à 18 ans	88,1%	296	268	90,5%	92,3%	93,2%	89,4%	79,7%	157	132	84,1%	86,1%	84,3%	82,9%	71,3%	139	136	97,8%	97,7%	99,5%	95,6%	84,1%	84,1%
02C08 Autres interventions extraoculaires, âge supérieur à 17 ans	83,5%	2 978	2 540	85,3%	84,1%	81,1%	79,8%	75,8%	933	737	79,0%	75,7%	73,0%	70,8%	67,2%	2 045	1 803	88,2%	88,3%	84,9%	83,8%	79,3%	79,3%
02C09 Allogreffes de cornée	33,1%	331	134	40,5%	33,4%	28,3%	20,2%	18,9%	305	123	40,3%	34,1%	27,6%	20,3%	19,6%	26	11	42,3%	28,1%	33,3%	19,0%	15,8%	15,8%
02C10 Autres interventions intraoculaires pour affections sévères	26,0%	169	41	24,3%	21,7%	23,2%	23,1%	23,3%	145	30	20,7%	17,5%	20,7%	18,0%	17,9%	24	11	45,8%	47,8%	42,1%	40,6%	48,3%	48,3%
02C11 Autres interventions intraoculaires en dehors des affections sévères	73,9%	783	476	60,8%	60,3%	45,8%	40,4%	39,5%	240	114	47,5%	51,3%	51,7%	54,8%	44,9%	543	362	66,7%	64,0%	43,0%	40,4%	36,7%	36,7%
02C12 Interventions sur le cristallin avec trabéculotomie	75,4%	246	158	64,2%	53,3%	46,4%	40,7%	40,5%	19	8	42,1%	29,4%	45,8%	41,4%	35,7%	227	150	66,1%	55,1%	46,4%	40,6%	40,9%	40,9%
02C13 Interventions sur les muscles oculomoteurs, âge inférieur à 18 ans	74,4%	163	124	76,1%	73,9%	69,6%	65,9%	0,0%	26	20	76,9%	70,0%	61,9%	43,8%	0,0%	137	104	75,9%	74,7%	71,9%	72,8%	0,0%	0,0%
03C05 Réparations de fissures labiale et palatine	4,7%	90	41	45,6%	32,9%	18,7%	20,8%	18,2%	85	37	43,5%	35,1%	17,6%	23,1%	20,7%	5	4	80,0%	12,5%	28,6%	0,0%	5,9%	5,9%
03C06 Interventions sur les sinus et l'apophyse mastoïde, âge inférieur à 18 ans	61,5%	65	34	52,3%	43,0%	35,4%	46,5%	37,5%	21	12	57,1%	30,0%	41,7%	51,6%	36,0%	44	22	50,0%	52,8%	30,4%	42,5%	38,5%	38,5%
03C07 Interventions sur les sinus et l'apophyse mastoïde, âge supérieur à 17 ans	43,7%	2 133	902	42,3%	40,1%	32,3%	31,4%	26,2%	701	310	44,2%	39,1%	32,1%	25,7%	23,1%	1 432	592	41,3%	40,6%	32,3%	33,9%	27,5%	27,5%
03C09 Rhinoplasties	45,3%	1 262	628	49,8%	42,1%	34,7%	34,0%	25,6%	434	216	49,8%	37,1%	28,7%	32,1%	22,6%	828	412	49,8%	44,8%	37,5%	34,8%	26,9%	26,9%
03C10 Amygdalectomies et/ou adénoïdectomies isolées, âge inférieur à 18 ans	0,0%	845	0	0,0%	0,0%	0,0%	0,0%	0,0%	368	0	0,0%	0,0%	0,0%	0,0%	0,0%	477	0	0,0%	0,0%	0,0%	0,0%	0,0%	0,0%
03C11 Amygdalectomies et/ou adénoïdectomies isolées, âge supérieur à 17 ans	0,0%	348	0	0,0%	0,0%	0,0%	0,0%	0,0%	140	0	0,0%	0,0%	0,0%	0,0%	0,0%	208	0	0,0%	0,0%	0,0%	0,0%	0,0%	0,0%
03C12 Interventions sur les amygdales et les végétations adénoïdes autres que les amygdalectomies et/ou les adénoïdectomies isolées, âge inférieur à 18 ans	0,0%	259	0	0,0%	0,0%	0,0%	0,0%	0,0%	128	0	0,0%	0,0%	0,0%	0,0%	0,0%	131	0	0,0%	0,0%	0,0%	0,0%	0,0%	0,0%
03C13 Interventions sur les amygdales et les végétations adénoïdes autres que les amygdalectomies et/ou les adénoïdectomies isolées, âge supérieur à 17 ans	0,0%	219	0	0,0%	0,0%	0,0%	0,0%	0,0%	132	0	0,0%	0,0%	0,0%	0,0%	0,0%	87	0	0,0%	0,0%	0,0%	0,0%	0,0%	0,0%
03C14 Drains transtympaniques, âge inférieur à 18 ans	98,9%	2 083	2 063	99,0%	98,7%	99,3%	98,9%	99,0%	624	605	97,0%	95,5%	97,9%	96,7%	96,7%	1 459	1 458	99,9%	100,0%	99,9%	99,8%	100,0%	100,0%
03C15 Drains transtympaniques, âge supérieur à 17 ans	95,4%	363	346	95,3%	94,6%	92,9%	93,9%	91,4%	109	99	90,8%	91,1%	87,6%	90,7%	87,9%	254	247	97,2%	96,7%	95,4%	95,6%	92,9%	92,9%
03C16 Autres interventions chirurgicales portant sur les oreilles, le nez, la gorge ou le cou	43,2%	864	454	52,5%	44,9%	43,2%	35,6%	40,2%	516	236	45,7%	34,0%	32,7%	27,5%	29,6%	348	218	62,6%	59,9%	59,7%	46,4%	51,0%	51,0%
03C17 Interventions sur la bouche	80,1%	660	495	75,0%	72,2%	73,6%	67,4%	58,9%	287	195	67,9%	61,8%	60,8%	52,1%	46,6%	373	300	80,4%	78,3%	80,9%	76,8%	67,5%	67,5%
03C18 Pose d'implants cochléaires	18,2%	91	56	61,5%	58,2%	54,8%	64,6%	45,8%	91	56	61,5%	58,2%	54,8%	64,6%	45,8%	-	-	-	-	-	-	-	-
03C19 Ostéotomies de la face	15,6%	880	63	7,2%	4,3%	4,2%	2,9%	1,9%	146	9	6,2%	7,8%	5,5%	4,9%	3,0%	734	54	7,4%	3,5%	3,9%	2,5%	1,7%	1,7%
03C20 Interventions de reconstruction de l'oreille moyenne	39,2%	1 869	1 156	61,9%	56,3%	46,1%	43,7%	40,2%	766	480	62,7%	54,6%	47,9%	40,2%	35,9%	1 103	676	61,3%	57,5%	44,7%	45,7%	42,9%	42,9%
03C21 Interventions pour oreilles décollées	67,3%	954	681	71,4%	69,6%	61,5%	60,2%	56,4%	343	307	89,5%	83,7%	78,0%	79,2%	71,5%	611	374	61,2%	61,2%	52,2%	49,3%	47,8%	47,8%
03C24 Interventions sur les glandes salivaires	25,8%	446	106	23,8%	19,6%	21,4%	19,4%	20,1%	185	47	25,4%	16,0%	16,9%	9,0%	11,3%	261	59	22,6%	21,8%	24,4%	26,8%	25,1%	25,1%
03C25 Interventions majeures sur la tête et le cou	0,0%	251	0	0,0%	0,0%	0,0%	0,0%	0,0%	173	0	0,0%	0,0%	0,0%	0,0%	0,0%	78	0	0,0%	0,0%	0,0%	0,0%	0,0%	0,0%
03C26 Autres interventions sur la tête et le cou	8,8%	293	31	10,6%	6,9%	10,6%	7,7%	2,0%	116	7	6,0%	2,2%	1,8%	3,8%	0,9%	177	24	13,6%	10,5%	16,6%	11,3%	2,9%	2,9%
03C28 Interventions sur les végétations adénoïdes, en ambulatoire	100,0%	4 060	4 060	100,0%	100,0%	100,0%	100,0%	100,0%	1 601	1 601	100,0%	100,0%	100,0%	100,0%	100,0%	2 459	2 459	100,0%	100,0%	100,0%	100,0%	100,0%	100,0%
03C29 Autres interventions sur l'oreille, le nez ou la gorge pour tumeurs malignes	20,4%	114	29	25,4%	25,7%	19,5%	13,0%	0,0%	71	13	18,3%	21,4%	19,2%	4,9%	0,0%	43	16	37,2%	31,3%	20,0%	25,0%	0,0%	0,0%
03C30 Interventions sur l'oreille externe	81,7%	198	159	80,3%	76,4%	65,2%	64,1%	0,0%	81	65	80,2%	73,8%	63,0%	50,0%	0,0%	117	94	80,3%	77,8%	66,7%	71,0%	0,0%	0,0%
03K02 Affections de la bouche et des dents avec certaines extractions, réparations et prothèses dentaires	96,3%	10 398	9 691	93,2%	92,9%	92,2%	89,0%	83,5%	3 145	2 831	90,0%	90,3%	88,6%	82,2%	78,5%	7 253	6 860	94,6%	93,9%	93,5%	91,6%	85,4%	85,4%
04C02 Interventions majeures sur le thorax	0,5%	1 362	8	0,6%	0,6%	0,2%	0,3%	0,2%	442	3	0,7%	0,0%	0,0%	0,2%	0,0%	920	5	0,5%	1,0%	0,4%	0,4%	0,3%	0,3%
04C03 Autres interventions chirurgicales sur le système respiratoire	14,1%	117	24	20,5%	20,0%	19,0%	8,2%	4,8%	85	20	23,5%	25,0%	16,5%	4,3%	3,3%	32	4	12,5%	0,0%	2,7%	21,4%	12,0%	12,0%
04C04 Interventions sous thoracoscopie	0,3%	326	1	0,3%	0,7%	2,6%	0,4%	0,0%	155	1	0,6%	0,8%	0,0%	0,0%	0,0%	171	0	0,0%	0,7%	5,3%	0,8%	0,0%	0,0%
05C02 Chirurgie de remplacement valvulaire avec circulation extracorporelle et avec cathétérisme cardiaque ou coronarographie	0,1%	61	0	0,0%																			

Annexe 3 : CHIRURGIE AMBULATOIRE - ANALYSE PAR RACINE

Gestes marqueurs	France	Bretagne							Publics							Privés						
	% ambu 2016	Nb RSA 2016	Nb RSA ambu 2016	% ambu 2016	% ambu 2015	% ambu 2014	% ambu 2013	% ambu 2012	Nb RSA 2016	Nb RSA ambu 2016	% ambu 2016	% ambu 2015	% ambu 2014	% ambu 2013	% ambu 2012	Nb RSA 2016	Nb RSA ambu 2016	% ambu 2016	% ambu 2015	% ambu 2014	% ambu 2013	% ambu 2012
05C20 Remplacements ou ablations chirurgicale d'électrodes ou repositionnements de boîtier de stimulation cardiaque permanente	16,8%	30	3	10,0%	3,2%	7,7%	10,8%	7,0%	27	2	7,4%	3,4%	8,1%	12,1%	5,0%	3	1	33,3%	0,0%	0,0%	0,0%	33,3%
05C21 Créations et réfections de fistules artérioveineuses pour affections de la CMD 05	25,8%	256	34	13,3%	6,8%	7,0%	2,9%	8,0%	113	32	28,3%	13,3%	14,6%	7,1%	16,3%	143	2	1,4%	2,0%	1,4%	0,7%	2,3%
05C22 Remplacements de stimulateurs cardiaques permanents	11,1%	649	116	17,9%	10,7%	8,5%	4,7%	7,2%	530	112	21,1%	12,3%	10,5%	6,2%	9,0%	119	4	3,4%	3,4%	0,7%	0,0%	0,7%
05K14 Mise en place de certains accès vasculaires pour des affections de la CMD 05, séjours de moins de 2 jours	96,2%	5 093	4 856	95,3%	94,6%	94,1%	93,4%	92,3%	2 891	2 801	96,9%	96,1%	95,7%	95,4%	94,4%	2 202	2 055	93,3%	92,7%	92,4%	91,5%	90,1%
06C03 Résections rectales	0,2%	1 058	0	0,0%	0,0%	0,1%	0,1%	0,1%	413	0	0,0%	0,0%	0,0%	0,3%	0,3%	645	0	0,0%	0,0%	0,2%	0,0%	0,0%
06C04 Interventions majeures sur l'intestin grêle et le côlon	0,6%	4 063	13	0,3%	0,4%	0,3%	0,2%	0,3%	2 466	3	0,1%	0,3%	0,2%	0,1%	0,1%	1 597	10	0,6%	0,5%	0,4%	0,2%	0,6%
06C05 Interventions sur l'oesophage, l'estomac et le duodénum, âge inférieur à 18 ans	0,6%	77	0	0,0%	0,0%	0,0%	0,0%	0,0%	77	0	0,0%	0,0%	0,0%	0,0%	0,0%	0	0	0,0%	0,0%	0,0%	0,0%	0,0%
06C07 Interventions mineures sur l'intestin grêle et le côlon	1,4%	757	15	2,0%	1,2%	0,4%	0,8%	0,8%	518	11	2,1%	1,5%	0,6%	0,7%	0,6%	239	4	1,7%	0,5%	0,0%	1,0%	1,0%
06C08 Appendicectomies compliquées	0,5%	1 398	8	0,6%	0,1%	0,3%	0,0%	0,0%	1 123	6	0,5%	0,1%	0,4%	0,0%	0,0%	275	2	0,7%	0,0%	0,0%	0,0%	0,0%
06C09 Appendicectomies non compliquées	2,8%	2 242	46	2,1%	2,6%	1,8%	0,9%	0,8%	1 435	29	2,0%	3,0%	2,3%	1,0%	1,1%	807	17	2,1%	2,0%	0,9%	0,9%	0,2%
06C10 Interventions réparatrices pour hernies et éversions, âge inférieur à 18 ans	69,7%	519	381	73,4%	71,7%	72,1%	69,9%	70,3%	476	340	71,4%	69,7%	69,7%	68,3%	69,1%	43	41	95,3%	88,7%	91,2%	83,3%	77,8%
06C12 Interventions réparatrices pour hernies inguinales et crurales, âge supérieur à 17 ans	65,5%	6 355	4 462	70,2%	64,6%	61,5%	57,2%	47,9%	2 812	1 805	64,2%	57,6%	54,3%	49,6%	40,6%	3 543	2 657	75,0%	70,3%	67,1%	63,1%	53,8%
06C13 Libérations d'adhérences péritonéales	2,3%	278	10	3,6%	2,3%	1,0%	1,0%	1,2%	206	3	1,5%	1,4%	0,5%	0,5%	0,0%	72	7	9,7%	4,7%	2,9%	2,0%	4,2%
06C14 Interventions sur le rectum et l'anus autres que les résections rectales	44,2%	2 202	1 020	46,3%	44,5%	38,3%	33,2%	26,3%	918	371	40,4%	39,7%	34,4%	26,6%	24,4%	1 284	649	50,5%	47,5%	40,5%	37,0%	27,6%
06C15 Autres interventions sur le tube digestif en dehors des laparotomies	10,8%	482	58	12,0%	11,5%	9,6%	6,1%	6,7%	255	23	9,0%	8,6%	7,6%	6,7%	10,1%	227	35	15,4%	15,5%	12,2%	5,4%	1,7%
06C16 Interventions sur l'oesophage, l'estomac et le duodénum pour tumeurs malignes, âge supérieur à 17 ans	0,1%	281	0	0,0%	0,0%	0,0%	0,0%	0,3%	184	0	0,0%	0,0%	0,0%	0,0%	0,0%	97	0	0,0%	0,0%	0,0%	0,0%	0,7%
06C19 Hémostectomies	37,8%	1 556	587	37,7%	33,3%	25,8%	16,1%	11,4%	388	186	47,9%	44,8%	37,2%	26,3%	25,6%	1 168	401	34,3%	29,6%	22,0%	12,7%	6,3%
06C20 Interventions sur l'oesophage, l'estomac et le duodénum pour ulcères, âge supérieur à 17 ans	0,6%	148	0	0,0%	0,0%	0,7%	0,0%	0,0%	118	0	0,0%	0,0%	0,9%	0,0%	0,0%	30	0	0,0%	0,0%	0,0%	0,0%	0,0%
06C21 Autres interventions sur le tube digestif par laparotomie	2,9%	230	2	0,9%	3,4%	4,8%	0,7%	1,1%	160	2	1,3%	3,3%	5,5%	1,1%	1,1%	70	0	0,0%	3,6%	2,9%	0,0%	1,4%
06C22 Interventions sur l'oesophage, l'estomac et le duodénum pour affections autres que malignes ou ulcères, âge supérieur à 17 ans	5,6%	323	2	0,6%	2,0%	0,9%	0,3%	0,6%	143	2	1,4%	1,4%	2,0%	0,7%	1,1%	180	0	0,0%	2,6%	0,0%	0,0%	0,0%
06C23 Certains interventions pour stomies	18,5%	85	19	22,4%	16,3%	15,6%	21,9%	11,8%	66	13	19,7%	18,2%	14,8%	28,3%	15,0%	19	6	31,6%	10,0%	20,0%	5,6%	0,0%
06C24 Cures d'éversions postopératoires, âge supérieur à 17 ans	15,1%	1 448	238	16,4%	16,2%	12,9%	9,6%	0,0%	767	88	11,5%	10,3%	9,4%	7,5%	0,0%	681	150	22,0%	21,9%	16,6%	11,8%	0,0%
06C25 Interventions réparatrices pour hernies à l'exception des hernies inguinales, crurales, âge supérieur à 17 ans	52,4%	2 289	1 304	57,0%	51,2%	49,8%	44,4%	0,0%	1 085	540	49,8%	43,9%	40,3%	33,8%	0,0%	1 204	764	63,5%	57,9%	57,6%	53,7%	0,0%
07C06 Interventions diagnostiques sur le système hépatobiliaire et pancréatique pour affections malignes	2,8%	31	0	0,0%	0,0%	0,0%	0,0%	0,0%	27	0	0,0%	0,0%	0,0%	0,0%	0,0%	4	0	0,0%	0,0%	0,0%	0,0%	0,0%
07C07 Interventions diagnostiques sur le système hépatobiliaire et pancréatique pour affections non malignes	7,7%	29	0	0,0%	3,6%	4,5%	0,0%	3,3%	21	0	0,0%	5,3%	6,3%	0,0%	4,5%	8	0	0,0%	0,0%	0,0%	0,0%	0,0%
07C08 Autres interventions sur le système hépatobiliaire et pancréatique	1,7%	43	1	2,3%	3,4%	0,0%	0,0%	3,0%	30	0	0,0%	0,0%	0,0%	0,0%	0,0%	13	1	7,7%	6,7%	0,0%	0,0%	8,3%
07C09 Interventions sur le foie, le pancréas et les veines porte ou cave pour tumeurs malignes	0,2%	540	0	0,0%	0,0%	0,2%	0,2%	0,0%	408	0	0,0%	0,0%	0,0%	0,0%	0,0%	132	0	0,0%	0,0%	0,8%	0,9%	0,0%
07C10 Interventions sur le foie, le pancréas et les veines porte ou cave pour affections non malignes	6,1%	181	7	3,9%	1,7%	3,7%	0,5%	1,1%	133	4	3,0%	1,5%	1,9%	0,0%	0,7%	48	3	6,3%	2,1%	8,1%	1,6%	2,0%
07C11 Dérivations biliaires	0,4%	86	0	0,0%	0,0%	0,0%	0,0%	0,0%	62	0	0,0%	0,0%	0,0%	0,0%	0,0%	24	0	0,0%	0,0%	0,0%	0,0%	0,0%
07C12 Autres interventions sur les voies biliaires sauf cholécystectomies isolées	6,6%	295	15	5,1%	5,9%	2,8%	2,4%	0,8%	159	9	5,7%	3,1%	2,1%	0,6%	0,0%	136	6	4,4%	9,1%	3,6%	4,4%	1,8%
07C13 Cholécystectomies sans exploration de la voie biliaire principale pour affections aiguës	4,8%	1 379	68	4,9%	4,1%	3,6%	1,8%	4,0%	984	43	4,4%	3,2%	2,7%	1,5%	4,8%	395	25	6,3%	6,5%	5,6%	2,4%	2,2%
07C14 Cholécystectomies sans exploration de la voie biliaire principale à l'exception des affections aiguës	42,7%	3 716	1 799	48,4%	42,7%	34,4%	23,6%	12,0%	1 844	841	45,6%	41,8%	33,8%	22,9%	14,1%	1 872	958	51,2%	43,6%	34,9%	24,4%	10,0%
08C02 Interventions majeures multiples sur les genoux et/ou les hanches	0,1%	72	0	0,0%	0,0%	0,0%	0,0%	0,0%	39	0	0,0%	0,0%	0,0%	0,0%	0,0%	33	0	0,0%	0,0%	0,0%	0,0%	0,0%
08C04 Interventions sur la hanche et le fémur, âge inférieur à 18 ans	4,2%	130	10	7,7%	8,9%	5,0%	7,0%	5,4%	119	9	7,6%	6,8%	5,4%	6,8%	4,8%	11	1	9,1%	44,4%	0,0%	9,1%	14,3%
08C06 Amputations pour affections de l'appareil musculo-squelettique et du tissu conjonctif	0,5%	60	0	0,0%	0,0%	0,0%	0,0%	0,0%	49	0	0,0%	0,0%	0,0%	0,0%	0,0%	11	0	0,0%	0,0%	0,0%	0,0%	0,0%
08C12 Biopsies ostéoarticulaires	44,7%	55	37	67,3%	36,5%	45,2%	45,3%	20,9%	45	30	66,7%	36,8%	47,2%	45,5%	17,9%	10	7	70,0%	35,7%	33,3%	44,4%	50,0%
08C13 Résections osseuses localisées et/ou ablation de matériel de fixation interne au niveau de la hanche et du fémur	33,4%	227	85	37,4%	30,2%	26,6%	21,6%	23,1%	154	64	41,6%	32,5%	32,5%	25,9%	27,0%	73	21	28,8%	26,7%	14,1%	13,1%	13,0%
08C14 Résections osseuses localisées et/ou ablation de matériel de fixation interne au niveau d'une localisation autre que la hanche et le fémur	80,3%	4 669	3 757	80,5%	76,5%	74,7%	70,5%	66,2%	2 910	2 272	78,1%	73,9%	72,7%	69,5%	65,6%	1 759	1 485	84,4%	81,4%	78,5%	72,7%	67,8%
08C20 Greffes de peau pour maladie de l'appareil musculo-squelettique ou du tissu conjonctif	70,7%	149	80	53,7%	62,5%	57,1%	54,4%	58,3%	46	18	39,1%	49,1%	32,1%	37,2%	27,8%	103	62	60,2%	70,5%	71,4%	64,8%	76,7%
08C21 Autres interventions portant sur l'appareil musculo-squelettique et le tissu conjonctif	24,3%	595	126	21,2%	19,8%	18,5%	17,4%	13,4%	428	91	21,3%	17,8%	18,7%	15,2%	12,9%	167	35	21,0%	24,6%	17,9%	22,4%	15,0%
08C22 Interventions pour reprise de prothèses articulaires	0,1%	1 360	3	0,2%	0,1%	0,0%	0,0%	0,1%	699	2	0,3%	0,2%	0,0%	0,0%	0,0%	661	1	0,2%	0,0%	0,0%	0,0%	0,1%
08C24 Prothèses de genou	0,7%	5 184	41	0,8%	0,2%	0,0%	0,0%	0,0%	1 518	34	2,2%	0,7%	0,0%	0,0%	0,0%	3 666	7	0,2%	0,1%	0,0%	0,0%	0,0%
08C25 Prothèses d'épaule	0,9%	835	2	0,2%	0,4%	0,1%	0,1%	0,0%	369	2	0,5%	0,8%	0,3%	0,0%	0,0%	466	0	0,0%	0,0%	0,0%	0,3%	0,0%
08C27 Autres interventions sur le rachis	2,8%	2 558	14	0,5%	0,6%	0,3%	0,1%	0,1%	1 236	3	0,2%	0,9%	0,7%	0,1%	0,1%	1 322	11	0,8%	0,3%	0,0%	0,0%	0,1%
08C28 Interventions maxillofaciales	25,9%	127	26	20,5%	22,1%	25,3%	15,5%	22,8%	110	19	17,3%	10,8%	17,1%	9,0%	12,5%	17	7	41,2%	66,7%	64,7%	57,1%	61,9%
08C29 Interventions sur le tissu mou pour tumeurs malignes	26,6%	63	24	38,1%	37,2%	30,7%	33,8%	25,0%	49	15	30,6%	32,3%	22,8%	30,0%	22,7%	14	9	64,3%	50,0%	45,2%	41,7%	33,3%
08C31 Interventions sur la jambe, âge inférieur à 18 ans	10,9%	241	24	10,0%	6,7%	7,8%	11,5%	3,1%	182	21	11,5%	6,1%	6,5%	10,9%	2,9%	59	3	5,1%	8,2%	13,0%	13,2%	3,6%
08C32 Interventions sur la jambe, âge supérieur à 17 ans	5,2%	2 439	77	3,2%	2,1%	1,6%	1,0%	1,9%	1 755	39	2,2%	1,5%	1,0%	0,7%	0,9%	684	38	5,6%	3,8%	3,5%	1,7%	4,5%
08C33 Interventions sur la cheville et l'arrière-pied à l'exception des fractures	29,1%	495	105	21,2%	16,7%	13,5%	14,7%	7,6%	220	32	14,5%	13,6%	8,8%	10,4%	5,5%	275	73	26,5%	19,7%	19,0%	19,4%	10,6%
08C34 Interventions sur les ligaments croisés sous arthroscopie	37,7%	2 211	928	42,0%	25,1%	7,7%	0,4%	0,1%	592	203	34,3%	8,8%	0,8%	0,6%	0,4%	1 619	725	44,8%	30,2%	10,0%	0,3%	0,0%
08C35 Interventions sur le bras, coude et épaule	12,2%	2 104	197	9,2%	6,4%	4,7%	3,3%															

Annexe 3 : CHIRURGIE AMBULATOIRE - ANALYSE PAR RACINE

Gestes marqueurs	France	Bretagne							Publics						Privés							
	% ambu 2016	Nb RSA 2016	Nb RSA ambu 2016	% ambu 2016	% ambu 2015	% ambu 2014	% ambu 2013	% ambu 2012	Nb RSA 2016	Nb RSA ambu 2016	% ambu 2016	% ambu 2015	% ambu 2014	% ambu 2013	% ambu 2012	Nb RSA 2016	Nb RSA ambu 2016	% ambu 2016	% ambu 2015	% ambu 2014	% ambu 2013	% ambu 2012
08C50 Interventions sur la hanche et le fémur sauf traumatismes récents, âge supérieur à 17 ans	8,5%	264	29	11,0%	8,9%	4,4%	0,8%	1,3%	154	3	1,9%	0,0%	1,5%	0,6%	1,3%	110	26	23,6%	25,5%	8,7%	1,1%	1,3%
08C51 Interventions majeures sur le rachis pour fractures, cyphoses et scolioses	0,5%	496	1	0,2%	0,0%	0,0%	0,0%	0,2%	356	1	0,3%	0,0%	0,0%	0,0%	0,3%	140	0	0,0%	0,0%	0,0%	0,0%	0,0%
08C52 Autres interventions majeures sur le rachis	0,5%	1 060	1	0,1%	0,0%	0,0%	0,0%	0,0%	483	1	0,2%	0,0%	0,0%	0,0%	0,0%	577	0	0,0%	0,0%	0,0%	0,0%	0,0%
08C53 Interventions sur le genou pour traumatismes	3,6%	481	3	0,6%	1,4%	0,9%	1,1%	0,6%	372	3	0,8%	1,2%	0,3%	0,9%	0,3%	109	0	0,0%	2,1%	2,5%	1,8%	2,0%
08C54 Interventions sur le genou pour des affections autres que traumatiques	38,8%	382	141	36,9%	34,5%	29,1%	20,3%	23,9%	133	39	29,3%	20,2%	19,7%	15,2%	13,6%	249	102	41,0%	40,5%	33,3%	23,0%	29,6%
08C55 Interventions sur la cheville et l'arrière-pied pour fractures	2,7%	86	1	1,2%	0,0%	2,1%	1,2%	0,0%	78	1	1,3%	0,0%	1,2%	1,4%	0,0%	8	0	0,0%	0,0%	7,7%	0,0%	0,0%
08C57 Libérations articulaires du membre inférieur à l'exception de la hanche et du pied	41,8%	88	29	33,0%	16,5%	20,6%	13,6%	0,0%	11	2	18,2%	19,0%	21,7%	5,3%	0,0%	77	27	35,1%	15,7%	20,3%	15,5%	0,0%
08C58 Arthroscopies de l'épaule	38,4%	2 571	1 349	52,5%	43,2%	28,8%	18,3%	0,0%	838	554	66,1%	55,5%	45,8%	32,3%	0,0%	1 733	795	45,9%	38,3%	22,8%	13,1%	0,0%
08C59 Ténosynovectomies du poignet	89,1%	557	435	78,1%	77,3%	68,0%	72,8%	0,0%	81	60	74,1%	58,3%	47,7%	58,8%	0,0%	476	375	78,8%	80,2%	71,7%	76,9%	0,0%
08C60 Interventions sur le poignet autres que les ténosynovectomies	63,3%	788	366	46,4%	43,6%	45,7%	40,7%	0,0%	313	140	44,7%	39,3%	40,0%	32,8%	0,0%	475	226	47,6%	46,1%	49,2%	45,5%	0,0%
08C61 Interventions majeures pour infections ostéoarticulaires	1,1%	761	2	0,3%	0,3%	0,0%	0,0%	0,0%	586	0	0,0%	0,4%	0,0%	0,0%	0,0%	175	2	1,1%	0,0%	0,0%	0,0%	0,0%
08C62 Autres interventions pour infections ostéoarticulaires	23,9%	536	101	18,8%	17,6%	0,0%	0,0%	0,0%	383	48	12,5%	10,3%	0,0%	0,0%	0,0%	153	53	34,6%	31,9%	0,0%	0,0%	0,0%
09C02 Griffes de peau et/ou parages de plaie pour ulcère cutané ou cellulite	26,2%	2 562	30	11,9%	14,6%	9,8%	14,1%	7,8%	202	7	3,5%	4,6%	3,3%	5,2%	3,6%	50	23	46,0%	48,9%	45,5%	48,7%	27,6%
09C03 Griffes de peau et/ou parages de plaie à l'exception des ulcères cutanés et cellulites	78,9%	6 667	5 267	79,0%	77,6%	75,2%	72,1%	67,2%	2 107	1 544	73,3%	69,3%	69,3%	64,8%	58,5%	4 560	3 723	81,6%	81,7%	78,6%	76,0%	71,5%
09C04 Mastectomies totales pour tumeur maligne	2,1%	871	20	2,3%	0,8%	0,6%	0,2%	0,1%	579	15	2,6%	1,3%	0,6%	0,0%	0,2%	292	5	1,7%	0,0%	0,6%	0,6%	0,0%
09C05 Mastectomies subtotaux pour tumeur maligne	36,6%	2 763	1 224	44,3%	34,9%	23,0%	17,0%	16,3%	1 678	763	45,5%	35,4%	26,3%	21,5%	19,7%	1 085	461	42,5%	34,0%	17,8%	10,3%	10,8%
09C06 Interventions sur le sein pour des affections non malignes autres que les actes de biopsie et d'excision locale	26,4%	1 964	473	24,1%	22,7%	21,5%	19,9%	20,7%	921	218	23,7%	23,4%	21,3%	18,0%	20,7%	1 043	255	24,4%	22,1%	21,8%	22,1%	20,8%
09C07 Biopsies et excisions locales pour des affections non malignes du sein	78,1%	451	347	76,9%	79,1%	70,2%	66,8%	62,5%	333	263	79,0%	81,0%	72,0%	69,3%	66,8%	118	84	71,2%	73,9%	66,0%	61,2%	51,5%
09C08 Interventions sur la région anale et périnéale	52,7%	2 322	1 261	54,3%	49,3%	43,1%	33,0%	32,2%	1 110	614	55,3%	50,7%	44,6%	35,4%	36,2%	1 212	647	53,4%	48,0%	41,8%	30,9%	28,8%
09C09 Interventions plastiques en dehors de la chirurgie esthétique	72,6%	1 484	1 088	73,3%	58,7%	60,2%	63,0%	64,3%	491	343	69,9%	42,6%	44,9%	48,8%	53,9%	993	745	75,0%	69,2%	70,6%	73,2%	69,6%
09C10 Autres interventions sur la peau, les tissus sous-cutanés ou les seins	63,8%	3 986	2 373	59,5%	57,3%	57,3%	53,6%	53,9%	2 379	1 226	51,5%	49,4%	50,0%	45,1%	46,4%	1 607	1 147	71,4%	68,0%	67,7%	64,7%	63,7%
09C11 Reconstructions des seins	0,7%	121	1	0,8%	0,0%	0,8%	0,0%	0,0%	76	0	0,0%	0,0%	0,0%	0,0%	0,0%	45	1	2,2%	0,0%	2,0%	0,0%	0,0%
09C12 Interventions pour kystes, granulomes et interventions sur les ongles	93,4%	1 764	1 610	91,3%	90,6%	89,1%	87,6%	0,0%	527	469	89,0%	86,8%	83,6%	83,7%	0,0%	1 237	1 141	92,2%	92,5%	92,4%	90,1%	0,0%
09C13 Interventions pour condylomes anogénitaux	86,5%	212	173	81,6%	87,9%	80,3%	72,5%	0,0%	70	53	75,7%	78,3%	62,7%	46,7%	0,0%	142	120	84,5%	93,4%	89,0%	85,6%	0,0%
09C14 Certains curages lymphonodaux pour des affections de la peau, des tissus sous-cutanés ou des seins	27,4%	171	54	31,6%	24,6%	21,9%	17,0%	0,0%	91	29	31,9%	20,4%	19,2%	14,6%	0,0%	80	25	31,3%	29,7%	25,7%	19,5%	0,0%
09C15 Interventions sur la peau, les tissus sous-cutanés ou les seins pour lésions traumatiques	32,1%	412	101	24,5%	18,5%	17,8%	15,9%	0,0%	259	43	16,6%	14,9%	13,6%	12,8%	0,0%	153	58	37,9%	27,0%	27,7%	22,4%	0,0%
09Z02 Chirurgie esthétique	39,8%	1 460	526	36,0%	28,8%	26,4%	22,8%	26,1%	396	166	41,9%	35,5%	24,2%	27,5%	34,2%	1 064	360	33,8%	26,3%	27,5%	20,2%	22,6%
10C02 Interventions sur l'hypophyse	0,0%	78	0	0,0%	0,0%	0,0%	0,0%	0,0%	78	0	0,0%	0,0%	0,0%	0,0%	0,0%	-	-	-	-	-	-	-
10C03 Interventions sur les glandes surrénales	0,6%	83	0	0,0%	0,0%	0,0%	0,0%	0,0%	58	0	0,0%	0,0%	0,0%	0,0%	0,0%	25	0	0,0%	0,0%	0,0%	0,0%	0,0%
10C05 Interventions sur les parathyroïdes	9,2%	253	37	14,6%	13,4%	8,1%	9,2%	3,2%	191	37	19,4%	17,2%	10,7%	14,0%	5,2%	62	0	0,0%	1,4%	1,1%	0,0%	0,0%
10C07 Interventions sur le tractus thyroïdien	7,1%	73	15	20,5%	2,6%	5,6%	5,6%	1,2%	43	13	30,2%	2,4%	7,5%	10,0%	2,8%	30	2	6,7%	2,9%	3,2%	2,4%	0,0%
10C08 Autres interventions pour troubles endocriniens, métaboliques ou nutritionnels	11,9%	85	2	2,4%	11,4%	6,3%	9,9%	5,1%	44	2	4,5%	6,7%	5,0%	6,3%	5,7%	41	0	0,0%	16,3%	7,7%	17,9%	3,8%
10C09 Gastroplasties pour obésité	34,4%	23	0	0,0%	0,0%	0,0%	9,1%	0,0%	3	0	0,0%	0,0%	0,0%	0,0%	0,0%	20	0	0,0%	0,0%	0,0%	0,0%	0,0%
10C10 Autres interventions pour obésité	6,3%	700	11	1,6%	0,3%	1,6%	1,3%	1,3%	426	9	2,1%	0,7%	3,0%	3,0%	1,9%	274	2	0,7%	0,0%	0,0%	0,0%	0,9%
10C11 Interventions sur la thyroïde pour tumeurs malignes	0,9%	313	7	2,2%	1,6%	1,2%	0,9%	2,4%	191	6	3,1%	2,2%	1,8%	1,4%	3,6%	122	1	0,8%	0,7%	0,0%	0,0%	0,0%
10C12 Interventions sur la thyroïde pour affections non malignes	2,0%	1 595	82	5,1%	5,1%	3,8%	1,7%	2,2%	998	77	7,7%	8,5%	5,4%	2,8%	3,7%	597	5	0,8%	0,3%	1,4%	0,1%	0,1%
10C13 Interventions digestives autres que les gastroplasties, pour obésité	0,6%	1 782	10	0,6%	0,0%	0,1%	0,1%	0,0%	394	4	1,0%	0,0%	0,2%	0,0%	0,0%	1 388	6	0,4%	0,0%	0,0%	0,1%	0,0%
11C02 Interventions sur les reins et les uretères et chirurgie majeure de la vessie pour une affection tumorale	0,1%	831	1	0,1%	0,1%	0,1%	0,0%	0,1%	345	0	0,0%	0,0%	0,0%	0,0%	0,0%	486	1	0,2%	0,2%	0,2%	0,0%	0,2%
11C03 Interventions sur les reins et les uretères et chirurgie majeure de la vessie pour une affection non tumorale	1,1%	400	4	1,0%	1,0%	0,7%	0,8%	1,6%	249	1	0,4%	1,3%	1,2%	1,0%	1,9%	151	3	2,0%	0,6%	0,0%	0,6%	1,2%
11C04 Autres interventions sur la vessie à l'exception des interventions transurétrales	23,6%	260	61	23,5%	19,4%	17,2%	14,6%	12,2%	112	23	20,5%	22,4%	23,5%	13,8%	14,7%	148	38	25,7%	17,5%	13,6%	15,2%	10,2%
11C06 Interventions sur l'urètre, âge inférieur à 18 ans	60,2%	21	15	71,4%	61,9%	52,2%	56,0%	55,9%	20	14	70,0%	63,2%	47,6%	56,5%	50,0%	1	1	100,0%	50,0%	100,0%	50,0%	100,0%
11C07 Interventions sur l'urètre, âge supérieur à 17 ans	49,8%	143	62	43,4%	41,7%	39,6%	29,8%	33,8%	45	17	37,8%	29,6%	34,0%	24,4%	13,3%	98	45	45,9%	48,0%	42,5%	32,6%	44,3%
11C08 Autres interventions sur les reins et les voies urinaires	23,9%	163	45	27,6%	37,8%	34,4%	34,8%	28,0%	109	17	15,6%	26,3%	24,5%	22,8%	13,3%	54	28	51,9%	59,7%	52,7%	57,4%	55,8%
11C09 Créations et réfections de fistules artérioveineuses pour affections de la CMD 11	32,2%	478	84	17,6%	16,3%	10,7%	9,2%	7,8%	175	71	40,6%	32,7%	23,8%	22,0%	19,6%	303	13	4,3%	5,0%	1,4%	0,8%	0,3%
11C10 Interventions pour incontinence urinaire en dehors des interventions transurétrales	24,7%	204	76	37,3%	26,6%	14,8%	19,3%	0,0%	98	53	54,1%	33,3%	26,2%	28,2%	0,0%	106	23	21,7%	21,2%	8,6%	13,7%	0,0%
11C11 Interventions par voie transurétrale ou transcutanée pour lithiases urinaires	29,2%	3 243	1 124	34,7%	33,0%	26,2%	24,3%	0,0%	1 450	514	35,4%	32,8%	27,1%	28,0%	0,0%	1 793	610	34,0%	33,1%	25,5%	21,6%	0,0%
11C12 Injections de toxine botulique dans l'appareil urinaire	89,3%	393	348	88,5%	88,1%	83,0%	86,4%	0,0%	280	251	89,6%	89,6%	83,3%	86,1%	0,0%	113	97	85,8%	81,3%	66,7%	100,0%	0,0%
11C13 Interventions par voie transurétrale ou transcutanée pour des affections non lithiasiques	18,2%	4 527	794	17,5%	16,2%	14,8%	11,5%	0,0%	2 035	424	20,8%	18,3%	16,8%	12,3%	0,0%	2 492	370	14,8%	14,6%	13,4%	10,9%	0,0%
11K07 Séjours de la CMD 11 comprenant la mise en place de certains accès vasculaires, en ambulatoire	72,1%	33	9	27,3%	33,3%	38,1%	33,3%	41,0%	16	2	12,5%	62,5%	33,3%	54,5%	46,2%	17	7	41,2%	25,8%	38,5%	26,5%	39,6%
12C03 Interventions sur le pénis	52,3%	347	193	55,6%	54,7%	51,9%	50,6%	42,9%	228	114	50,0%	50,7%	45,9%	41,8%	34,5%	119	79	66,4%	62,2%	60,3%	66,4%	54,1%
12C04 Prostatectomies transurétrales	5,3%	3 200	563	17,6%	14,1%	14,																

Annexe 3 : CHIRURGIE AMBULATOIRE - ANALYSE PAR RACINE

Gestes marqueurs	France	Bretagne								Publics						Privés						
	% ambu 2016	Nb RSA 2016	Nb RSA ambu 2016	% ambu 2016	% ambu 2015	% ambu 2014	% ambu 2013	% ambu 2012	Nb RSA 2016	Nb RSA ambu 2016	% ambu 2016	% ambu 2015	% ambu 2014	% ambu 2013	% ambu 2012	Nb RSA 2016	Nb RSA ambu 2016	% ambu 2016	% ambu 2015	% ambu 2014	% ambu 2013	% ambu 2012
13C08 Interventions sur la vulve, le vagin ou le col utérin	66,3%	1 363	819	60,1%	61,2%	56,6%	57,2%	60,0%	906	496	54,7%	56,7%	53,3%	50,1%	55,6%	457	323	70,7%	71,1%	62,7%	69,8%	67,6%
13C09 Laparoscopies ou coelioscopies diagnostiques	36,8%	332	102	30,7%	22,5%	17,5%	15,7%	10,7%	287	84	29,3%	20,6%	13,9%	12,9%	11,0%	45	18	40,0%	33,3%	34,0%	25,4%	9,1%
13C10 Ligatures tubaires par laparoscopie ou coelioscopie	79,2%	419	355	84,7%	76,6%	68,8%	59,2%	57,7%	309	261	84,5%	79,2%	71,7%	64,6%	71,1%	110	94	85,5%	70,6%	62,8%	48,3%	26,4%
13C11 Dilatations et curetages, conisations pour tumeurs malignes	91,0%	443	388	87,6%	87,9%	82,2%	88,0%	75,7%	350	306	87,4%	87,4%	84,0%	88,7%	78,9%	93	82	88,2%	90,5%	76,4%	85,2%	66,7%
13C12 Dilatations et curetages, conisations pour affections non malignes	91,5%	1 565	1 397	89,3%	87,3%	85,0%	82,7%	81,4%	926	831	89,7%	89,4%	87,4%	84,7%	82,7%	639	566	88,6%	84,5%	81,0%	80,1%	79,3%
13C13 Autres interventions sur l'appareil génital féminin	21,1%	186	60	32,3%	27,4%	19,5%	20,7%	14,5%	117	37	31,6%	27,5%	18,3%	27,0%	14,4%	69	23	33,3%	27,3%	21,1%	10,5%	14,6%
13C14 Exentérations pelviennes, hystérectomies élargies ou vulvectomies pour tumeurs malignes	0,6%	618	1	0,2%	0,5%	0,0%	0,0%	0,0%	418	0	0,0%	0,2%	0,0%	0,0%	0,0%	200	1	0,5%	1,0%	0,0%	0,0%	0,0%
13C15 Exentérations pelviennes, hystérectomies élargies ou vulvectomies pour affections non malignes	1,4%	419	1	0,2%	1,3%	0,3%	0,0%	0,0%	256	0	0,0%	0,4%	0,4%	0,0%	0,0%	163	1	0,6%	2,9%	0,0%	0,0%	0,0%
13C16 Prélèvements d'ovocytes, en ambulatoire	100,0%	3 115	3 115	100,0%	100,0%	100,0%	100,0%	100,0%	2 399	2 399	100,0%	100,0%	100,0%	100,0%	100,0%	716	716	100,0%	100,0%	100,0%	100,0%	100,0%
13C17 Cervicocystopexie	51,8%	1 497	982	65,6%	63,9%	61,1%	54,7%	46,9%	583	363	62,3%	59,8%	56,5%	50,7%	41,1%	914	619	67,7%	66,4%	63,7%	56,8%	50,5%
13C18 Mysectomies de l'utérus	5,1%	196	4	2,0%	4,4%	3,7%	0,0%	0,0%	144	2	1,4%	3,2%	3,8%	0,0%	0,0%	52	2	3,8%	7,3%	3,4%	0,0%	0,0%
13C19 Interventions pour stérilité ou motifs de soins liés à la reproduction	45,8%	125	48	38,4%	45,8%	33,1%	20,0%	0,0%	76	24	31,6%	50,0%	32,1%	25,6%	0,0%	49	24	49,0%	40,8%	34,4%	12,1%	0,0%
13C20 Exérèses ou destructions de lésions du col de l'utérus sauf conisations	94,5%	306	289	94,4%	94,3%	93,7%	92,3%	0,0%	181	170	93,9%	95,5%	93,1%	89,6%	0,0%	125	119	95,2%	92,1%	94,6%	95,3%	0,0%
14Z08 Interruptions volontaires de grossesse : séjours de moins de 3 jours	97,8%	6 925	6 722	97,1%	96,7%	96,5%	96,9%	97,0%	6 417	6 219	96,9%	96,5%	96,4%	96,8%	97,0%	508	503	99,0%	98,7%	97,8%	98,0%	97,3%
16C02 Interventions sur la rate	1,5%	35	0	0,0%	2,4%	0,0%	0,0%	0,0%	29	0	0,0%	2,7%	0,0%	0,0%	0,0%	6	0	0,0%	0,0%	0,0%	0,0%	0,0%
16C03 Autres interventions pour affections du sang et des organes hématopoïétiques	40,5%	267	117	43,8%	42,7%	37,5%	33,8%	28,8%	146	75	51,4%	43,1%	45,7%	40,3%	35,2%	121	42	34,7%	42,3%	27,7%	27,0%	20,3%
17C06 Interventions majeures de la CMD17	0,5%	195	1	0,5%	0,5%	0,0%	0,0%	0,0%	127	1	0,8%	0,9%	0,0%	0,0%	0,0%	68	0	0,0%	0,0%	0,0%	0,0%	0,0%
17C07 Interventions intermédiaires de la CMD17	12,4%	371	39	10,5%	8,3%	0,0%	0,0%	0,0%	213	23	10,8%	6,8%	0,0%	0,0%	0,0%	158	16	10,1%	10,3%	0,0%	0,0%	0,0%
17C08 Interventions mineures de la CMD17	42,2%	637	289	45,4%	42,6%	0,0%	0,0%	0,0%	401	179	44,6%	41,8%	0,0%	0,0%	0,0%	236	110	46,6%	44,3%	0,0%	0,0%	0,0%
18C02 Interventions pour maladies infectieuses ou parasitaires	15,9%	108	20	18,5%	12,4%	15,6%	9,3%	15,2%	84	13	15,5%	10,3%	13,2%	6,4%	15,3%	24	7	29,2%	20,8%	33,3%	24,0%	14,3%
19C02 Interventions chirurgicales avec un diagnostic principal de maladie mentale	6,8%	29	2	6,9%	5,0%	3,1%	16,4%	21,7%	17	2	11,8%	4,3%	3,8%	17,0%	22,7%	12	0	0,0%	5,9%	0,0%	0,0%	0,0%
21C04 Interventions sur la main ou le poignet à la suite de blessures	71,1%	306	148	48,4%	43,6%	40,1%	34,2%	21,7%	156	43	27,6%	21,4%	17,1%	23,6%	14,9%	150	105	70,0%	66,9%	64,5%	58,0%	35,6%
21C05 Autres interventions pour blessures ou complications d'acte	14,6%	632	99	15,7%	12,9%	12,0%	11,6%	12,7%	441	66	15,0%	8,8%	9,2%	10,6%	11,8%	191	33	17,3%	21,7%	19,0%	14,5%	15,3%
21C06 Greffes de peau ou parages de plaies pour lésions brûlures ou des brûlures	66,5%	415	193	46,5%	40,7%	36,1%	34,2%	0,0%	189	61	32,3%	25,3%	25,4%	20,5%	0,0%	226	132	58,4%	52,2%	46,6%	44,1%	0,0%
22C02 Brûlures non étendues avec greffe cutanée	15,8%	18	6	33,3%	21,7%	12,5%	8,7%	21,7%	16	5	31,3%	22,7%	14,3%	9,1%	19,0%	2	1	50,0%	0,0%	0,0%	0,0%	50,0%
22C03 Brûlures non étendues avec parages de plaie ou autres interventions chirurgicales	32,1%	10	1	10,0%	11,1%	11,1%	41,7%	26,7%	8	0	0,0%	0,0%	11,1%	40,0%	26,7%	2	1	50,0%	100,0%	0,0%	50,0%	0,0%
23C02 Interventions chirurgicales avec autres motifs de recours aux services de santé	49,5%	555	373	67,2%	60,7%	57,5%	41,4%	47,7%	205	110	53,7%	51,3%	44,0%	38,5%	38,5%	350	263	75,1%	69,3%	67,0%	46,4%	59,9%
23Z03 Interventions de confort et autres interventions non prises en charge par l'assurance maladie obligatoire	95,4%	122	119	97,5%	93,0%	88,9%	94,1%	91,1%	97	94	96,9%	94,6%	91,1%	98,5%	99,2%	25	25	100,0%	88,6%	78,6%	56,3%	51,0%
25C02 Interventions pour maladie due au VIH	21,1%	20	6	30,0%	7,7%	17,6%	25,0%	11,1%	19	6	31,6%	7,7%	17,6%	26,3%	12,5%	1	0	0,0%	0,0%	0,0%	0,0%	0,0%
26C02 Interventions pour traumatismes multiples graves	1,4%	260	0	0,0%	0,8%	0,7%	1,2%	0,9%	257	0	0,0%	0,8%	0,7%	1,2%	0,9%	3	0	0,0%	0,0%	0,0%	0,0%	0,0%
27C02 Transplantations hépatiques	0,0%	116	0	0,0%	0,0%	0,9%	0,0%	1,0%	116	0	0,0%	0,0%	0,9%	0,0%	1,0%	-	-	-	-	-	-	-
27C05 Transplantations cardiaques	1,1%	20	0	0,0%	0,0%	0,0%	0,0%	0,0%	20	0	0,0%	0,0%	0,0%	0,0%	0,0%	-	-	-	-	-	-	-
27C06 Transplantations rénales	0,0%	127	0	0,0%	0,0%	0,0%	0,0%	0,0%	127	0	0,0%	0,0%	0,0%	0,0%	0,0%	-	-	-	-	-	-	-

CHIRURGIE AMBULATOIRE

55 gestes marqueurs

Annexes IV

Sources:

Les données sont issues des bases PMSI MCO enrichies de 2009 à 2016

Précisions méthodologiques

Depuis la campagne 2015 la liste des gestes marqueurs est étendue à 55 gestes chirurgicaux.

Les 17 gestes initiaux sont conservés et enrichis dans un premiers temps par 38 gestes supplémentaires susceptibles d'être réalisés en hospitalisation de jour, puis par 17 nouveaux en 2015. La liste d'actes a été mise à jour en 2015 y compris sur certains des gestes initiaux (à la marge).

► **Référentiel d'actes MSAP 2015**

► **Sélection des séjours de chirurgie :**

- séjours avec au moins un acte appartenant à la liste des actes MSAP (campagne 2015)
- exclusion des séjours avec une sortie "décès" (code 09)
- exclusion des séjours en erreur (CM 90) et des séances (CM 28)

► **Sélection des séjours de chirurgie ambulatoire**

- séjours avec au moins un acte appartenant à la liste des actes MSAP (campagne 2015)
- exclusion des séjours avec une sortie "décès" (code 09)
- exclusion des séjours en erreur (CM 90) et des séances (CM 28)
- séjours avec une durée de 0 jour

► **Conditions :**

- GM 17 : âge [1 an et 16 ans]
- GM 18 : âge [1 an et 16 ans]
- GM 25 : hors racine de GHM "09C05"
- GM 27 : âge > 7 ans
- GM 30 : âge [1 an et 16 ans]
- GM 35 : pour l'acte "JCLE004" si l'âge du patient est > = 2 ans

Liste des 55 gestes marqueurs :

GM01	Accès vasculaire
GM02	Adénoïdectomies
GM03	Angioplasties membre sup
GM04	Angioplasties périphériques
GM05	Arthroscopie de la cheville
GM06	Arthroscopies du genou hors ligamentoplasties
GM07	Avulsion dentaire
GM08	Chirurgie anale
GM09	Chirurgie canal carpien et autres libérations nerveuses (MS)
GM10	Chirurgie col, vulve, vagin
GM11	Chirurgie de l'avant-pied
GM12	Chirurgie de la conjonctive (ptérygion)
GM13	Chirurgie de la main
GM14	Chirurgie de la main : Chirurgie de la maladie de Dupuytren
GM15	Chirurgie de la main : Chirurgie réparatrice des ligaments et tendons
GM16	Chirurgie des bourses
GM17	Chirurgie des bourses de l'enfant
GM18	Chirurgie des hernies de l'enfant
GM19	Chirurgie des hernies abdominales
GM20	Chirurgie des hernies inguinales
GM21	Chirurgie des maxillaires
GM22	Chirurgie des varices
GM23	Chirurgie du cristallin
GM24	Chirurgie du nez
GM25	Chirurgie du sein/tumorectomie
GM26	Chirurgie de l'épaule
GM27	Chirurgie du strabisme
GM28	Chirurgie de l'utérus
GM29	Cholécystectomie
GM30	Cure de paraphimosis
GM31	Exérèses de kystes synoviaux
GM32	Fistules artérioveineuses
GM33	Gestes sur l'uretère
GM34	Gestes sur l'urètre
GM35	Gestes sur la vessie
GM36	Interruption tubaire
GM37	LEC
GM38	Prélèvement d'ovocytes
GM39	Chirurgie des sinus
GM40	Chirurgie du glaucome
GM41	Chirurgie du pied
GM42	Chirurgie du poignet
GM43	Chirurgie du trou maculaire
GM44	Chirurgie du tympan
GM45	Exérèse de lésions cutanées
GM46	Exérèse de lésions de la bouche
GM47	Exérèse de lésions sous-cutanées
GM48	Fermeture de fistule buccale
GM49	Geste secondaire sur lambeau
GM50	Geste sur les glandes salivaires
GM51	Plastie de lèvres
GM52	Réparation de perte de substance de l'extrémité céphalique
GM53	Réparation de perte de substance en dehors de l'extrémité céphalique
GM54	Vitrectomie avec pelage de membrane
GM55	Vitrectomie postérieure isolée

Annexe 4.1 : CHIRURGIE AMBULATOIRE - 55 GESTES MARQUEURS

Gestes marqueurs	France	Bretagne							Publics					Privés									
	% ambu 2016	Nb RSA 2016	Nb RSA ambu 2016	% ambu 2016	% ambu 2015	% ambu 2014	% ambu 2013	% ambu 2012	Nb RSA 2016	Nb RSA ambu 2016	% ambu 2016	% ambu 2015	% ambu 2014	% ambu 2013	% ambu 2012	Nb RSA 2016	Nb RSA ambu 2016	% ambu 2016	% ambu 2015	% ambu 2014	% ambu 2013	% ambu 2012	
GM01	Acces vasculaire	61,5%	7 415	5 083	68,6%	65,5%	62,7%	59,5%	58,1%	4 304	2 909	67,6%	63,5%	58,7%	53,7%	51,7%	3 111	2 174	69,9%	68,3%	67,7%	67,2%	67,3%
GM02	Adenoidectomies	97,7%	4 276	4 207	98,4%	98,4%	98,2%	98,2%	98,3%	1 680	1 619	96,4%	96,2%	96,0%	95,7%	96,0%	2 596	2 588	99,7%	99,8%	99,6%	99,6%	99,5%
GM03	Angioplasties membre sup	66,3%	379	146	38,5%	35,0%	20,5%	14,9%	5,4%	118	46	39,0%	45,0%	35,1%	25,0%	10,2%	261	100	38,3%	30,8%	15,4%	11,7%	3,4%
GM04	Angioplasties peripheriques	43,7%	12	0	0,0%	5,0%	9,5%	12,5%	0,0%	4	0	0,0%	0,0%	0,0%	0,0%	0,0%	8	0	0,0%	6,3%	22,2%	13,3%	0,0%
GM05	Arthroscopie de la cheville	61,2%	97	44	45,4%	40,0%	50,6%	34,4%	45,3%	66	18	27,3%	32,6%	27,5%	10,4%	25,8%	31	26	83,9%	50,0%	71,1%	58,3%	67,3%
GM06	Arthroscopies du genou hors ligamentoplasties	86,6%	5 235	4 493	85,8%	83,4%	81,5%	80,6%	78,1%	1 364	1 092	80,1%	79,3%	74,5%	72,9%	75,3%	3 871	3 401	87,9%	84,8%	83,8%	83,3%	79,0%
GM07	Avulsion dentaire	95,9%	9 754	8 816	90,4%	90,4%	89,0%	84,6%	79,5%	2 552	2 321	90,9%	89,9%	86,9%	78,1%	75,0%	7 202	6 495	90,2%	90,6%	89,7%	87,1%	81,2%
GM08	Chirurgie anale	50,3%	1 128	596	52,8%	52,5%	42,8%	40,4%	33,9%	531	231	43,5%	44,0%	33,3%	28,9%	30,7%	597	365	61,1%	60,2%	51,1%	51,1%	36,9%
GM09	Chirurgie canal carpien et autres liberations nerveuses (MS)	92,5%	8 053	7 067	87,8%	87,2%	84,9%	83,6%	83,1%	1 971	1 594	80,9%	80,1%	79,2%	77,1%	77,1%	6 082	5 473	90,0%	89,6%	86,8%	85,9%	85,2%
GM10	Chirurgie col, vulve, vagin	92,7%	1 768	1 588	89,8%	87,6%	86,3%	85,5%	83,2%	1 124	1 019	90,7%	89,9%	88,9%	88,1%	85,2%	644	569	88,4%	83,6%	81,8%	81,8%	80,1%
GM11	Chirurgie de l avant pied	68,7%	624	431	69,1%	64,6%	54,3%	56,0%	54,1%	285	186	65,3%	59,3%	41,8%	43,5%	43,6%	339	245	72,3%	69,7%	66,1%	65,3%	61,4%
GM12	Chirurgie de la conjonctive (pterygion)	96,1%	445	431	96,9%	97,0%	94,1%	95,7%	94,1%	133	127	95,5%	96,7%	89,9%	95,5%	89,1%	312	304	97,4%	97,2%	96,7%	95,8%	96,4%
GM13	Chirurgie de la main	90,2%	3 470	2 852	82,2%	80,3%	79,5%	78,6%	77,2%	616	442	71,8%	69,2%	69,9%	68,3%	64,3%	2 854	2 410	84,4%	82,7%	81,7%	81,2%	80,6%
GM14	Chirurgie de la main Chirurgie de la maladie de Dupuytren	86,8%	1 542	1 299	84,2%	82,1%	76,1%	74,4%	70,5%	400	314	78,5%	76,3%	68,4%	63,5%	56,7%	1 142	985	86,3%	84,4%	79,2%	78,9%	75,9%
GM15	Chirurgie de la main Chirurgie reparatrice des ligaments et tendons (main)	93,1%	639	544	85,1%	85,8%	80,8%	81,9%	83,4%	327	284	86,9%	82,1%	78,7%	77,7%	75,7%	312	260	83,3%	88,5%	82,8%	85,2%	88,4%
GM16	Chirurgie des bourses	78,5%	1 551	1 340	86,4%	83,1%	84,3%	81,5%	78,0%	831	713	85,8%	82,4%	84,0%	81,8%	81,5%	720	627	87,1%	83,8%	84,6%	81,2%	74,3%
GM17	Chirurgie des bourses de l enfant	87,0%	102	98	96,1%	94,6%	93,8%	94,2%	92,8%	50	48	96,0%	90,2%	94,3%	91,5%	91,1%	52	50	96,2%	98,1%	93,5%	96,5%	94,0%
GM18	Chirurgie des hernies de l enfant	90,2%	116	110	94,8%	90,2%	90,7%	89,8%	85,8%	106	101	95,3%	89,9%	88,6%	91,9%	86,1%	10	9	90,0%	92,3%	100,0%	76,5%	84,6%
GM19	Chirurgie des hernies abdominale	46,7%	2 406	1 169	48,6%	44,2%	42,2%	36,2%	28,2%	1 207	515	42,7%	38,8%	34,7%	30,0%	22,9%	1 199	654	54,5%	49,5%	49,3%	41,8%	32,9%
GM20	Chirurgie des hernies inguinales	64,3%	5 966	4 105	68,8%	63,9%	62,2%	58,2%	49,6%	2 681	1 692	63,1%	56,5%	54,7%	49,5%	42,9%	3 285	2 413	73,5%	70,0%	68,0%	65,3%	55,3%
GM21	Chirurgie des maxillaires	84,3%	533	402	75,4%	75,2%	73,5%	74,1%	68,6%	259	181	69,9%	72,0%	66,2%	67,2%	63,2%	274	221	80,7%	77,7%	79,3%	79,8%	73,8%
GM22	Chirurgie des varices	87,0%	6 470	5 497	85,0%	83,6%	82,4%	79,6%	77,4%	1 559	1 274	81,7%	82,1%	80,4%	77,5%	72,4%	4 911	4 223	86,0%	84,1%	83,1%	80,3%	78,9%
GM23	Chirurgie du cristallin	92,2%	42 912	39 007	90,9%	88,8%	86,4%	83,7%	79,8%	7 676	6 909	90,0%	86,3%	80,5%	80,1%	76,1%	35 236	32 098	91,1%	89,3%	87,6%	84,4%	80,6%
GM24	Chirurgie du nez	52,3%	2 416	1 347	55,8%	51,4%	46,4%	43,9%	40,0%	1 000	595	59,5%	52,6%	46,8%	44,1%	40,7%	1 416	752	53,1%	50,6%	46,1%	43,8%	39,5%
GM25	Chirurgie du sein/tumorectomie	74,1%	488	362	74,2%	76,5%	68,4%	62,6%	59,1%	357	272	76,2%	78,0%	69,2%	64,9%	62,7%	131	90	68,7%	72,4%	66,5%	57,4%	50,3%
GM26	Chirurgie l epaule	31,0%	1 292	647	50,1%	39,1%	27,1%	16,8%	9,0%	628	415	66,1%	57,6%	45,9%	29,8%	19,3%	664	232	34,9%	25,9%	14,5%	8,1%	2,8%
GM27	Chirurgie strabisme	73,3%	167	137	82,0%	77,5%	69,0%	71,7%	63,5%	31	23	74,2%	86,4%	63,2%	70,3%	45,2%	136	114	83,8%	76,3%	71,2%	72,2%	68,0%
GM28	Chirurgie uterus	85,2%	9 316	7 929	85,1%	84,6%	83,3%	82,7%	81,6%	7 107	6 000	84,4%	84,0%	82,8%	82,7%	81,8%	2 209	1 929	87,3%	86,4%	84,6%	82,8%	80,8%
GM29	Cholecystectomie	43,5%	3 620	1 799	49,7%	43,7%	35,7%	24,4%	12,3%	1 782	841	47,2%	43,6%	35,7%	24,0%	14,6%	1 838	958	52,1%	43,9%	35,6%	24,8%	10,3%
GM30	Cure de paraphimosis	70,7%	7	4	57,1%	100,0%	66,7%	16,7%	30,0%	4	2	50,0%	100,0%	50,0%	16,7%	28,6%	3	2	66,7%	100,0%	100,0%	0,0%	33,3%
GM31	Exereses de kystes synoviaux	97,1%	647	616	95,2%	94,7%	94,3%	93,5%	92,9%	271	254	93,7%	92,4%	94,6%	91,7%	91,6%	376	362	96,3%	96,4%	94,0%	95,0%	94,1%
GM32	Fistules arterioveineuses	33,4%	430	91	21,2%	17,8%	12,7%	10,9%	10,3%	204	81	39,7%	28,7%	22,8%	19,9%	19,6%	226	10	4,4%	5,8%	1,4%	0,8%	0,8%
GM33	geste sur l uretere	37,0%	1 624	592	36,5%	37,1%	30,8%	26,2%	25,2%	846	311	36,8%	38,0%	32,2%	27,3%	29,3%	778	281	36,1%	36,4%	29,4%	25,2%	21,9%
GM34	geste sur l uretre	60,3%	75	44	58,7%	55,0%	50,6%	32,4%	47,9%	23	13	56,5%	45,8%	50,0%	27,3%	29,6%	52	31	59,6%	58,9%	50,7%	34,7%	59,1%
GM35	Geste sur la vessie	47,0%	137	71	51,8%	46,5%	44,1%	43,1%	43,6%	89	46	51,7%	54,0%	54,8%	50,5%	57,6%	48	25	52,1%	32,7%	27,1%	31,7%	28,7%
GM36	Interruption tubaire	87,8%	1 736	1 596	91,9%	90,2%	88,6%	85,7%	82,4%	1 078	976	90,5%	90,1%	89,6%	87,2%	86,3%	658	620	94,2%	90,3%	86,9%	83,2%	74,7%
GM37	LEC	90,6%	889	807	90,8%	89,3%	88,4%	82,5%	81,6%	195	181	92,8%	91,6%	92,3%	87,7%	85,8%	694	626	90,2%	88,8%	87,0%	81,0%	80,3%
GM38	Prelevement d ovocyte	99,3%	3 129	3 113	99,5%	99,6%	99,3%	99,1%	97,8%	2 413	2 397	99,3%	99,6%	99,1%	98,9%	97,0%	716	716	100,0%	99,6%	99,8%	99,9%	99,9%
GM39	Chirurgie des sinus	44,2%	1 188	517	43,5%	39,7%	33,6%	32,7%	26,9%	397	182	45,8%	37,3%	31,6%	22,3%	16,9%	791	335	42,4%	40,7%	34,7%	37,1%	31,4%
GM40	Chirurgie du glaucome	72,8%	202	128	63,4%	61,6%	18,1%	11,7%	12,8%	5	5	100,0%	100,0%	44,4%	44,4%	76,9%	197	123	62,4%	59,9%	16,1%	10,5%	9,8%
GM41	Chirurgie du pied	76,1%	505	384	76,0%	72,6%	69,4%	65,2%	60,1%	230	147	63,9%	64,0%	61,2%	46,4%	47,0%	275	237	86,2%	79,7%	74,7%	77,4%	69,4%
GM42	Chirurgie du poignet	83,1%	841	625	74,3%	74,6%	70,9%	74,0%	74,4%	147	112	76,2%	67,1%	77,2%	69,4%	64,4%	694	513	73,9%	76,5%	68,8%	75,9%	76,9%
GM43	Chirurgie du trou maculaire	54,3%	354	196	55,4%	48,1%	43,4%	38,3%	27,3%	14	5	35,7%	41,4%	22,9%	0,0%	7,1%	340	191	56,2%	48,6%	45,8%	38,4%	28,3%

Annexe 4.1 : CHIRURGIE AMBULATOIRE - 55 GESTES MARQUEURS

Gestes marqueurs	France	Bretagne							Publics						Privés							
	% ambu 2016	Nb RSA 2016	Nb RSA ambu 2016	% ambu 2016	% ambu 2015	% ambu 2014	% ambu 2013	% ambu 2012	Nb RSA 2016	Nb RSA ambu 2016	% ambu 2016	% ambu 2015	% ambu 2014	% ambu 2013	% ambu 2012	Nb RSA 2016	Nb RSA ambu 2016	% ambu 2016	% ambu 2015	% ambu 2014	% ambu 2013	% ambu 2012
GM44 Chirurgie du tympan	65,0%	644	527	81,8%	76,3%	67,5%	67,4%	65,9%	234	179	76,5%	65,6%	54,6%	49,2%	48,6%	410	348	84,9%	82,4%	74,9%	77,3%	74,4%
GM45 Exérèse de lésions cutanées	84,8%	2 703	2 329	86,2%	85,3%	83,4%	77,0%	76,7%	1 019	837	82,1%	79,8%	76,3%	68,5%	71,0%	1 684	1 492	88,6%	88,4%	87,8%	84,2%	81,4%
GM46 Exérèse de lésions de la bouche	58,9%	18	8	44,4%	68,4%	50,0%	69,2%	45,8%	11	3	27,3%	72,7%	30,0%	57,1%	42,9%	7	5	71,4%	62,5%	64,3%	83,3%	50,0%
GM47 Exérèse de lésions sous-cutanées	81,0%	3 679	2 915	79,2%	78,9%	77,8%	74,4%	72,2%	878	625	71,2%	71,8%	67,4%	63,8%	60,8%	2 801	2 290	81,8%	81,0%	80,8%	77,2%	75,8%
GM48 Fermeture de fistule buccale	82,0%	101	57	56,4%	54,3%	49,4%	51,8%	48,5%	44	16	36,4%	39,0%	47,2%	42,9%	48,0%	57	41	71,9%	66,0%	50,9%	60,5%	49,0%
GM49 Geste secondaire sur lambeau	47,0%	149	63	42,3%	34,1%	29,1%	35,6%	27,2%	126	47	37,3%	29,3%	25,3%	29,8%	23,9%	23	16	69,6%	58,6%	46,9%	50,0%	43,5%
GM50 Geste sur les glandes salivaires	81,8%	121	103	85,1%	76,0%	79,0%	81,5%	79,4%	55	48	87,3%	66,7%	65,5%	64,4%	55,1%	66	55	83,3%	86,4%	90,9%	93,7%	93,9%
GM51 Plastie de lèvres	81,9%	113	100	88,5%	87,5%	75,0%	79,8%	74,6%	46	41	89,1%	80,0%	75,0%	71,0%	71,4%	67	59	88,1%	90,9%	75,0%	84,5%	75,5%
GM52 Réparation de perte de substance de l'extrémité céphalique	85,4%	3 296	2 800	85,0%	84,6%	81,8%	81,0%	76,7%	956	782	81,8%	77,9%	75,1%	71,0%	67,7%	2 340	2 018	86,2%	87,2%	84,7%	84,9%	80,6%
GM53 Réparation de perte de substance en dehors de l'extrémité céphalique	72,3%	4 528	3 026	66,8%	65,3%	60,0%	55,1%	51,4%	1 121	511	45,6%	46,1%	48,2%	44,9%	33,9%	3 407	2 515	73,8%	72,3%	64,4%	59,3%	56,8%
GM54 Vitrectomie avec pelage de membrane	66,2%	723	520	71,9%	65,0%	54,9%	28,9%	6,7%	42	30	71,4%	54,0%	16,7%	3,6%	20,5%	681	490	72,0%	65,8%	56,8%	29,9%	5,8%
GM55 Vitrectomie postérieure isolée	53,0%	122	46	37,7%	44,6%	22,1%	9,8%	23,0%	68	17	25,0%	38,3%	4,5%	8,7%	30,5%	54	29	53,7%	57,5%	40,0%	10,6%	14,8%
Total	82,0%	150 153	122 824	81,8%	79,9%	77,2%	74,5%	71,1%	51 265	39 629	77,3%	75,0%	72,0%	69,2%	66,6%	98 888	83 195	84,1%	82,4%	80,0%	77,3%	73,5%

Annexe 4.2 : CHIRURGIE AMBULATOIRE - 55 GESTES MARQUEURS

Détails par établissements

Régions / Etablissements	GM04 Angioplasties périphériques					GM05 Arthroscopie de la cheville					GM06 Arthroscopies du genou hors ligamentoplasties					GM07 Avulsion dentaire																
	Nombre de RSA Chir	Evol.	Nombre de RSA Chir	Taux de chirurgie ambulatoire pour les GM04					Nombre de RSA Chir	Evol.	Nombre de RSA Chir	Taux de chirurgie ambulatoire pour le GM05					Nombre de RSA Chir	Evol.	Nombre de RSA Chir	Taux de chirurgie ambulatoire pour le GM07												
	2016	2016 / 2015	2016	2016	2015	2014	2013	2012	2016	2016 / 2015	2016	2016	2015	2014	2013	2012	2016	2016 / 2015	2016	2016	2015	2014	2013	2012								
Régions françaises																																
Île-de-France	59	22,9%	28	47,5%	52,1%	51,3%	53,8%	37,5%	151	-23,4%	93	61,6%	57,4%	51,8%	39,1%	40,9%	17 062	-2,0%	14 566	85,4%	82,8%	81,4%	80,6%	77,5%	39 643	2,9%	37 654	95,0%	94,7%	94,1%	93,0%	92,4%
Centre-Val de Loire	0	-100,0%	0	0,0%	60,0%	66,7%	0,0%	0,0%	25	19,0%	9	36,0%	47,6%	45,5%	42,9%	41,4%	3 959	-1,9%	3 271	82,6%	80,5%	77,1%	77,8%	79,0%	9 312	6,7%	8 806	94,6%	94,2%	93,0%	90,5%	89,0%
Bourgogne-Franche-Comté	30	-21,1%	12	40,0%	42,1%	42,4%	38,5%	37,9%	30	-6,3%	14	46,7%	53,1%	36,5%	26,3%	41,0%	5 999	-4,6%	5 379	89,7%	86,9%	85,9%	83,5%	82,8%	9 583	3,6%	9 207	96,1%	96,0%	94,4%	92,0%	90,5%
Normandie	16	100,0%	12	75,0%	62,5%	52,9%	43,5%	16,7%	99	76,8%	75	75,8%	73,2%	56,9%	51,9%	31,1%	5 991	-2,0%	5 198	86,8%	83,5%	81,2%	79,6%	78,4%	12 317	7,5%	11 638	94,5%	94,9%	93,9%	91,6%	90,4%
Nord-Pas-de-Calais-Picardie	18	-5,3%	7	38,9%	42,1%	19,0%	16,1%	25,0%	139	9,4%	92	66,2%	53,5%	56,1%	54,1%	56,4%	12 557	-1,5%	11 028	87,8%	85,8%	85,1%	83,1%	83,0%	29 606	4,3%	28 616	96,7%	96,5%	95,4%	93,7%	92,8%
Alsace-Champagne-Ardenne-Lorraine	76	28,8%	30	39,5%	10,2%	27,0%	22,4%	20,3%	110	23,6%	58	52,7%	66,3%	34,8%	23,8%	31,2%	14 048	-3,1%	12 330	87,8%	87,2%	85,9%	84,0%	83,1%	16 192	8,5%	15 744	97,2%	96,9%	94,5%	91,8%	90,8%
Pays de la Loire	20	-23,1%	12	60,0%	26,9%	43,3%	34,3%	36,7%	93	-9,7%	73	78,5%	74,8%	78,2%	63,4%	53,7%	6 794	-3,0%	5 779	85,1%	84,4%	82,2%	80,2%	79,6%	23 505	5,1%	22 265	94,7%	94,6%	93,2%	90,5%	85,9%
Bretagne	12	-40,0%	0	0,0%	5,0%	9,5%	12,5%	0,0%	97	29,3%	44	45,4%	40,0%	50,6%	34,4%	45,3%	5 235	0,4%	4 493	85,8%	83,4%	81,5%	80,6%	78,1%	9 754	3,5%	8 816	90,4%	90,4%	89,0%	84,6%	79,5%
Aquitaine-Limousin-Poitou-Charente	38	-17,4%	13	34,2%	52,2%	63,5%	56,3%	64,9%	112	-5,1%	79	70,5%	61,9%	53,3%	41,6%	41,1%	12 023	-2,8%	10 469	87,1%	84,9%	84,1%	81,9%	80,5%	34 755	2,6%	33 649	96,8%	96,3%	95,4%	93,8%	91,4%
Languedoc-Roussillon-Midi-Pyrénées	112	41,8%	46	41,1%	26,6%	25,0%	27,7%	24,1%	155	9,9%	72	46,5%	48,9%	41,0%	21,3%	29,2%	11 858	-3,9%	10 115	85,3%	83,7%	82,7%	81,0%	77,9%	27 986	0,8%	27 022	96,6%	95,9%	94,9%	93,6%	93,1%
Auvergne-Rhône-Alpes	54	68,8%	17	31,5%	31,3%	28,6%	45,7%	35,9%	184	9,5%	125	67,9%	66,1%	46,6%	53,0%	46,8%	16 774	-3,4%	14 647	87,3%	85,4%	84,0%	83,0%	80,7%	43 910	4,8%	42 262	96,2%	96,0%	94,9%	93,2%	89,9%
Provence-Alpes-Côte d'Azur	66	-9,6%	42	63,6%	43,8%	43,9%	56,9%	48,4%	115	8,5%	67	58,3%	44,3%	58,1%	53,8%	44,8%	11 673	-2,4%	10 074	86,3%	84,6%	82,1%	80,9%	80,2%	34 323	5,0%	33 329	97,1%	96,9%	95,9%	94,4%	93,6%
Corse	0	#DIV/0!	0	0,0%	0,0%	0,0%	0,0%	0,0%	4	-20,0%	3	75,0%	80,0%	40,0%	0,0%	54,5%	455	2,7%	403	88,6%	84,0%	82,6%	81,2%	78,2%	1 422	2,9%	1 396	98,2%	98,0%	97,2%	96,7%	95,4%
France																																
France métropolitaine	501	11,3%	219	43,7%	34,7%	38,3%	36,2%	34,7%	1 315	6,1%	805	61,2%	58,1%	51,6%	42,1%	43,1%	124 697	-2,6%	107 978	86,6%	84,7%	83,2%	81,7%	80,2%	292 580	4,1%	280 670	95,9%	95,7%	94,6%	92,7%	90,9%
Public	290	9,4%	106	36,6%	24,5%	30,8%	34,9%	32,4%	589	-4,1%	311	52,8%	56,7%	49,9%	36,5%	36,5%	33 520	-3,1%	26 660	79,5%	77,1%	75,1%	73,5%	71,5%	57 455	4,9%	53 411	93,0%	92,7%	89,3%	85,3%	83,2%
Privé	211	14,1%	113	53,6%	49,2%	48,3%	37,6%	36,9%	726	16,2%	494	68,0%	59,5%	53,3%	48,6%	49,9%	91 177	-2,5%	81 318	89,2%	87,5%	86,1%	84,7%	83,2%	235 125	3,9%	227 259	96,7%	96,4%	95,9%	94,8%	93,0%
Bretagne																																
Bretagne	12	-40,0%	0	0,0%	5,0%	9,5%	12,5%	0,0%	97	29,3%	44	45,4%	40,0%	50,6%	34,4%	45,3%	5 235	0,4%	4 493	85,8%	83,4%	81,5%	80,6%	78,1%	9 754	3,5%	8 816	90,4%	90,4%	89,0%	84,6%	79,5%
Public	4	0,0%	0	0,0%	0,0%	0,0%	0,0%	0,0%	66	53,5%	18	27,3%	32,6%	27,5%	10,4%	25,8%	1 364	2,5%	1 092	80,1%	79,3%	74,5%	72,9%	75,3%	2 552	13,5%	2 321	90,9%	89,9%	86,9%	78,1%	75,0%
Privé	8	-50,0%	0	0,0%	6,3%	22,2%	13,3%	0,0%	31	-3,1%	26	83,9%	50,0%	71,1%	58,3%	67,3%	3 871	-0,3%	3 401	87,9%	84,8%	83,8%	83,3%	79,0%	7 202	0,4%	6 495	90,2%	90,6%	89,7%	87,1%	81,2%
CHU																																
CHU	1	0,0%	0	0,0%	0,0%	0,0%	0,0%	0,0%	5	-37,5%	4	80,0%	37,5%	66,7%	25,0%	63,6%	245	6,5%	159	64,9%	56,5%	56,2%	57,4%	63,0%	296	30,4%	206	69,6%	62,1%	66,4%	65,8%	68,8%
CH de référence	3	0,0%	0	0,0%	0,0%	0,0%	0,0%	0,0%	10	25,0%	5	50,0%	50,0%	15,4%	16,7%	50,0%	829	-4,2%	674	81,3%	81,6%	76,5%	74,7%	75,5%	1 722	13,1%	1 590	92,3%	91,2%	87,4%	73,4%	67,1%
CH de proximité	-	-	-	-	-	-	-	-	-	-	-	-	-	-	-	-	-	-	-	-	-	-	-	-	-	-	-	-	-	-	-	-
CLRCC	-	-	-	-	-	-	-	-	-	-	-	-	-	-	-	-	-	-	-	-	-	-	-	-	-	-	-	-	-	-	-	-
ESPIC	-	-	-	-	-	-	-	-	51	88,9%	9	17,6%	25,9%	23,8%	3,6%	2,9%	290	22,9%	259	89,3%	93,2%	88,6%	81,5%	87,9%	534	7,2%	525	98,3%	98,6%	97,1%	95,3%	94,6%
Clinique	8	-50,0%	0	0,0%	6,3%	22,2%	13,3%	0,0%	31	-3,1%	26	83,9%	50,0%	71,1%	58,3%	67,3%	3 871	-0,3%	3 401	87,9%	84,8%	83,8%	83,3%	79,0%	7 202	0,4%	6 495	90,2%	90,6%	89,7%	87,1%	81,2%

Annexe 4.2 : CHIRURGIE AMBULATOIRE - 55 GESTES MARQUEURS

Détails par établissements

Régions / Etablissements	GM08					GM09					GM10					GM11																
	Chirurgie anale					Chirurgie canal carpien et autres libérations nerveuses (MS)					Chirurgie col, vulve, vagin					Chirurgie de l'avant-pied																
	Nombre de RSA Chir 2016	Evol. 2016 / 2015	Nombre de RSA Chir ambu 2016	Taux de chirurgie ambulatoire pour les GM08			Nombre de RSA Chir 2016	Evol. 2016 / 2015	Nombre de RSA Chir ambu 2016	Taux de chirurgie ambulatoire pour les GM09			Nombre de RSA Chir 2016	Evol. 2016 / 2015	Nombre de RSA Chir ambu 2016	Taux de chirurgie ambulatoire pour les GM10			Nombre de RSA Chir 2016	Evol. 2016 / 2015	Nombre de RSA Chir ambu 2016	Taux de chirurgie ambulatoire pour les GM11										
			2016	2015	2014	2013	2012				2016	2015	2014	2013	2012				2016	2015	2014	2013	2012									
Régions françaises																																
Ile-de-France	5 062	4,8%	2 720	53,7%	46,0%	43,9%	42,4%	35,9%	28 445	6,7%	26 116	91,8%	90,7%	89,5%	89,1%	88,1%	7 685	1,5%	7 274	94,7%	93,8%	92,8%	91,1%	90,0%	2 908	7,3%	2 072	71,3%	65,1%	61,9%	61,4%	57,0%
Centre-Val de Loire	780	9,4%	331	42,4%	41,9%	38,7%	39,3%	35,8%	7 993	-0,3%	7 415	92,8%	91,6%	92,0%	91,0%	90,1%	1 144	7,4%	1 019	89,1%	88,7%	81,6%	80,9%	78,3%	618	-7,5%	332	53,7%	54,0%	48,2%	47,1%	48,9%
Bourgogne-Franche-Comté	832	-4,5%	349	41,9%	38,1%	35,0%	27,8%	31,5%	8 449	-0,2%	7 920	93,7%	93,7%	92,5%	91,3%	89,9%	1 308	-4,1%	1 215	92,9%	90,3%	91,0%	89,8%	85,8%	903	4,2%	566	62,7%	57,9%	52,5%	50,3%	44,7%
Normandie	1 000	-5,1%	389	38,9%	37,1%	38,1%	32,8%	32,4%	9 993	4,4%	9 315	93,2%	92,0%	91,5%	91,3%	89,3%	1 569	10,0%	1 450	92,4%	92,1%	91,5%	89,1%	89,1%	777	7,0%	552	71,0%	70,9%	67,2%	59,7%	56,2%
Nord-Pas-de-Calais-Picardie	2 602	-0,3%	1 406	54,0%	49,8%	48,0%	42,4%	37,2%	15 156	0,3%	14 265	94,1%	92,8%	92,3%	91,5%	91,0%	3 153	14,6%	2 932	93,0%	89,1%	85,9%	82,9%	78,4%	1 547	-1,7%	1 017	65,7%	64,3%	61,6%	57,4%	57,3%
Alsace-Champagne-Ardenne-Lorraine	2 179	-0,4%	1 075	49,3%	48,6%	46,0%	45,9%	39,9%	18 813	-1,7%	17 658	93,9%	93,0%	92,6%	92,5%	91,3%	2 995	-2,5%	2 769	92,5%	91,7%	88,1%	86,6%	86,7%	1 924	-3,8%	1 263	65,6%	60,4%	57,2%	52,0%	51,0%
Pays de la Loire	2 256	6,5%	988	43,8%	40,4%	38,2%	24,5%	23,2%	12 453	4,1%	11 216	90,1%	89,1%	88,2%	87,5%	86,0%	1 806	-0,7%	1 668	92,4%	90,9%	91,1%	89,5%	89,1%	993	3,8%	657	66,2%	61,5%	55,6%	53,8%	51,1%
Bretagne	1 128	19,2%	596	52,8%	52,5%	42,8%	40,4%	33,9%	8 053	6,3%	7 067	87,8%	87,2%	84,9%	83,6%	83,1%	1 768	4,7%	1 588	89,8%	87,6%	86,3%	85,5%	83,2%	624	-8,6%	431	69,1%	64,6%	54,3%	56,0%	54,1%
Aquitaine-Limousin-Poitou-Charente	1 799	-5,9%	872	48,5%	45,3%	40,5%	35,1%	32,6%	17 552	0,6%	16 259	92,6%	92,2%	90,8%	90,2%	89,3%	3 336	-2,4%	3 130	93,8%	92,7%	90,5%	89,5%	87,6%	1 662	-6,7%	1 195	71,9%	67,6%	60,9%	54,8%	53,9%
Languedoc-Roussillon-Midi-Pyrénées	2 012	1,7%	966	48,0%	46,5%	45,8%	40,3%	38,9%	13 591	5,3%	12 227	90,0%	89,4%	88,9%	88,4%	87,4%	3 554	5,6%	3 255	91,6%	90,5%	90,0%	86,5%	86,8%	1 646	-3,3%	1 172	71,2%	65,8%	62,5%	58,6%	57,8%
Auvergne-Rhône-Alpes	3 557	-1,5%	1 933	54,3%	50,8%	50,3%	46,5%	42,6%	21 832	4,4%	20 435	93,6%	92,2%	92,3%	90,7%	90,1%	4 727	6,1%	4 378	92,6%	91,9%	89,7%	88,1%	85,2%	2 536	-0,5%	1 799	70,9%	62,6%	56,6%	52,8%	50,1%
Provence-Alpes-Côte d'Azur	2 275	1,3%	1 207	53,1%	49,8%	46,9%	43,3%	42,5%	13 274	6,1%	12 458	93,9%	92,4%	92,3%	91,2%	91,1%	3 474	1,7%	3 176	91,4%	88,6%	87,5%	84,6%	83,0%	1 373	3,6%	986	71,8%	68,1%	65,7%	58,3%	53,7%
Corse	87	7,4%	25	28,7%	32,1%	33,3%	29,7%	34,2%	323	-7,4%	295	91,3%	89,4%	86,9%	86,0%	84,7%	101	-24,1%	86	85,1%	80,5%	70,9%	77,8%	85,3%	51	64,5%	29	56,9%	51,6%	74,4%	52,3%	57,1%
France																																
France métropolitaine	25 592	1,6%	12 871	50,3%	46,6%	44,5%	40,1%	36,5%	176 065	3,1%	162 777	92,5%	91,5%	90,8%	90,1%	89,2%	36 702	3,1%	34 021	92,7%	91,3%	89,6%	87,7%	86,0%	17 580	-0,1%	12 082	68,7%	63,9%	59,4%	55,8%	53,6%
Public	13 556	2,0%	5 689	42,0%	38,1%	35,5%	32,1%	27,8%	48 020	1,0%	43 133	89,8%	88,6%	87,6%	87,2%	86,3%	19 092	5,4%	17 540	91,9%	90,2%	88,0%	86,1%	84,0%	7 590	2,2%	4 940	65,1%	59,5%	54,4%	51,4%	48,5%
Privé	12 036	1,2%	7 182	59,7%	56,1%	54,2%	48,3%	45,2%	128 045	3,9%	119 644	93,4%	92,6%	92,0%	91,2%	90,3%	17 610	0,7%	16 481	93,6%	92,4%	91,2%	89,4%	87,9%	9 990	-1,9%	7 142	71,5%	67,1%	63,0%	59,0%	57,0%
Bretagne																																
Bretagne	1 128	19,2%	596	52,8%	52,5%	42,8%	40,4%	33,9%	8 053	6,3%	7 067	87,8%	87,2%	84,9%	83,6%	83,1%	1 768	4,7%	1 588	89,8%	87,6%	86,3%	85,5%	83,2%	624	-8,6%	431	69,1%	64,6%	54,3%	56,0%	54,1%
Public	531	18,5%	231	43,5%	44,0%	33,3%	28,9%	30,7%	1 971	2,7%	1 594	80,9%	80,1%	79,2%	77,1%	77,1%	1 124	5,9%	1 019	90,7%	89,9%	88,9%	86,1%	85,2%	285	-15,4%	186	65,3%	59,3%	41,8%	43,5%	43,6%
Privé	597	19,9%	365	61,1%	60,2%	51,1%	51,1%	36,9%	6 082	7,5%	5 473	90,0%	89,6%	86,8%	85,9%	85,2%	644	2,7%	569	88,4%	83,6%	81,8%	81,8%	80,1%	339	-2,0%	245	72,3%	69,7%	66,1%	65,3%	61,4%
CHU	138	27,5%	69	49,6%	44,0%	34,1%	33,3%	32,4%	647	0,6%	490	75,7%	73,9%	76,0%	74,0%	74,5%	225	65,4%	207	92,0%	85,3%	86,4%	86,4%	77,3%	38	-19,1%	20	52,6%	57,4%	54,3%	60,5%	52,5%
CH de référence	352	20,1%	141	40,1%	41,0%	30,6%	24,1%	25,9%	1 192	4,9%	992	83,2%	81,6%	79,3%	77,7%	77,6%	711	1,4%	637	89,6%	90,0%	89,0%	88,6%	86,9%	137	-12,7%	96	70,1%	66,2%	55,2%	54,5%	48,9%
CH de proximité	-	-	-	-	-	-	-	-	-	-	-	-	-	-	-	-	-	-	-	-	-	-	-	-	-	-	-	-	-	-	-	
CLRCC	-	-	-	-	-	-	-	-	-	-	-	-	-	-	-	-	-	-	-	-	-	-	-	-	-	-	-	-	-	-	-	
ESPIC	40	-13,0%	21	52,5%	63,0%	46,2%	40,3%	50,0%	132	-5,7%	112	84,8%	96,4%	91,5%	82,1%	80,9%	188	-16,1%	175	93,1%	92,4%	90,4%	87,6%	85,4%	110	-17,3%	70	63,6%	51,9%	26,2%	24,8%	31,0%
Clinique	597	19,9%	365	61,1%	60,2%	51,1%	51,1%	36,9%	6 082	7,5%	5 473	90,0%	89,6%	86,8%	85,9%	85,2%	644	2,7%	569	88,4%	83,6%	81,8%	81,8%	80,1%	339	-2,0%	245	72,3%	69,7%	66,1%	65,3%	61,4%

Annexe 4.2 : CHIRURGIE AMBULATOIRE - 55 GESTES MARQUEURS

Détails par établissements

Régions / Etablissements	GM08					GM09					GM10					GM11																			
	Chirurgie anale					Chirurgie canal carpien et autres libérations nerveuses (MS)					Chirurgie col, vulve, vagin					Chirurgie de l'avant-pied																			
	Nombre de RSA Chir 2016	Evol. 2016 / 2015	Nombre de RSA Chir ambu 2016	Taux de chirurgie ambulatoire pour les GM08				Nombre de RSA Chir 2016	Evol. 2016 / 2015	Nombre de RSA Chir ambu 2016	Taux de chirurgie ambulatoire pour les GM09				Nombre de RSA Chir 2016	Evol. 2016 / 2015	Nombre de RSA Chir ambu 2016	Taux de chirurgie ambulatoire pour les GM10				Nombre de RSA Chir 2016	Evol. 2016 / 2015	Nombre de RSA Chir ambu 2016	Taux de chirurgie ambulatoire pour les GM11										
290000017	C.H.U. de BREST	44	0,0%	18	40,9%	20,5%	24,6%	19,6%	15,4%	222	-0,4%	151	68,0%	62,8%	64,8%	64,3%	71,3%	107	409,5%	99	92,5%	76,2%	76,9%	62,5%	42,9%	20	11,1%	6	30,0%	33,3%	40,0%	50,0%	42,1%		
290000041	C.H. de LANDERNEAU	13	8,3%	5	38,5%	25,0%	18,2%	8,3%	11,8%	8	166,7%	7	87,5%	66,7%	71,4%	81,8%	60,0%	1	#DIV/0!	1	100,0%	0,0%	0,0%	0,0%	0,0%	4	33,3%	4	100,0%	66,7%	80,0%	80,0%	50,0%		
290000140	CLINIQUE PASTEUR LANROZE	5	-54,5%	2	40,0%	54,5%	16,7%	22,2%	0,0%	185	8,8%	168	90,8%	90,0%	93,0%	92,0%	93,1%	27	22,7%	24	88,9%	81,8%	82,6%	57,4%	59,6%	28	21,7%	16	57,1%	47,8%	42,9%	63,2%	50,0%		
290000728	Hôpital Inter Armées	18	38,5%	7	38,9%	76,9%	23,1%	16,7%	23,1%	17	-34,6%	15	88,2%	80,8%	65,5%	64,5%	77,4%	-	-	-	-	-	-	-	-	9	50,0%	7	77,8%	66,7%	50,0%	75,0%	33,3%		
290004142	CLINIQUE du GRAND LARGE	16	58,3%	16	84,2%	91,7%	71,4%	100,0%	66,7%	-	-	-	-	-	-	-	-	37	-22,9%	26	70,3%	85,4%	59,4%	62,5%	72,5%	4	-	-	-	-	-	-	-		
290019777	Polyclinique KERAUDREN	96	31,5%	69	71,9%	60,3%	47,7%	22,0%	27,3%	329	-10,8%	304	92,4%	86,2%	84,0%	83,0%	85,3%	103	1,0%	83	80,6%	66,7%	68,1%	78,9%	70,4%	4	-78,9%	3	75,0%	78,9%	75,0%	63,4%	64,6%		
290021542	C.H. de MORLAIX	15	7,1%	3	20,0%	57,1%	6,7%	14,3%	12,5%	121	40,7%	112	92,6%	96,5%	88,9%	88,8%	92,1%	18	-14,3%	17	94,4%	90,5%	100,0%	100,0%	95,1%	4	-20,0%	3	75,0%	100,0%	100,0%	50,0%	100,0%		
290023431	C.M.C. BAIE de MORLAIX	19	26,7%	10	52,6%	33,3%	33,3%	33,3%	26,9%	167	-8,2%	152	91,0%	88,5%	86,1%	82,4%	89,2%	-	-	-	-	-	-	-	-	54	170,0%	38	70,4%	85,0%	71,1%	64,2%	68,4%		
Territoire de santé 1				229	18,0%	130	56,8%	49,5%	32,6%	24,0%	22,3%	1 049	-0,9%	909	86,7%	82,9%	82,1%	80,9%	84,7%	293	36,9%	250	85,3%	75,7%	72,7%	70,9%	69,0%	123	30,9%	77	62,6%	63,8%	62,1%	62,3%	59,6%
290000074	C.H. de DOUARNENEZ	0	#DIV/0!	0	0,0%	0,0%	100,0%	100,0%	33,3%	0	-100,0%	0	0,0%	93,3%	91,0%	84,9%	82,2%	-	-	-	-	-	-	-	-	0	-100,0%	0	0,0%	100,0%	71,4%	75,0%	77,8%		
290000207	Clinique St MICHEL - Ste ANNE	27	-3,6%	15	55,6%	64,3%	42,9%	62,5%	42,9%	133	-2,9%	126	94,7%	92,0%	90,1%	92,0%	81,9%	1	-96,4%	1	100,0%	100,0%	97,4%	97,4%	100,0%	36	44,0%	16	44,4%	52,0%	60,9%	60,7%	52,6%		
290000215	Polyclinique QUIMPER SUD	39	25,8%	24	61,5%	54,8%	44,4%	64,7%	38,0%	336	11,3%	253	75,3%	82,8%	79,8%	80,2%	80,5%	55	31,0%	55	100,0%	92,9%	100,0%	91,9%	93,9%	6	-60,0%	3	50,0%	53,3%	41,2%	62,5%	33,3%		
290000785	H.D. de PONT L'ABBE	1	#DIV/0!	0	0,0%	0,0%	0,0%	33,3%	38,5%	0	#DIV/0!	0	0,0%	0,0%	0,0%	64,2%	75,0%	-	-	-	-	-	-	-	0	#DIV/0!	0	0,0%	0,0%	0,0%	50,0%	90,0%			
290020700	C.H.I.C. QUIMPER	36	20,0%	14	38,9%	50,0%	46,2%	41,9%	40,0%	194	5,4%	153	78,9%	89,1%	84,1%	79,7%	88,6%	99	-26,1%	82	82,8%	82,1%	78,7%	80,0%	75,0%	27	22,7%	19	70,4%	72,7%	48,1%	68,0%	40,9%		
Territoire de santé 2				103	15,7%	53	51,5%	56,2%	45,0%	55,2%	39,2%	663	3,9%	532	80,2%	86,8%	83,8%	81,1%	81,7%	155	-24,0%	138	89,0%	86,8%	85,4%	85,2%	82,3%	69	9,5%	38	55,1%	60,3%	52,7%	61,7%	53,3%
290000306	CH QUIMPERLE	-	-	-	-	-	-	-	-	-	-	-	-	-	-	-	-	-	-	-	-	-	-	-	-	-	-	-	-	-	-	-	-		
560002511	Clinique du TER	22	-12,0%	13	59,1%	72,0%	83,9%	92,3%	91,7%	421	-8,9%	390	92,6%	90,5%	89,5%	82,7%	88,3%	57	58,3%	54	94,7%	88,9%	100,0%	97,9%	87,1%	23	-37,8%	16	69,6%	83,8%	74,1%	53,7%	56,8%		
560002933	Clinique de la PORTE de l'ORIENT	23	-30,3%	15	65,2%	75,8%	48,6%	51,2%	55,3%	0	#DIV/0!	0	0,0%	0,0%	100,0%	0,0%	0,0%	-	-	-	-	-	-	-	-	4	-60,0%	3	75,0%	40,0%	25,0%	80,0%	100,0%		
560005746	C.H.B.S. LORIENT	52	48,6%	33	63,5%	57,1%	40,5%	14,3%	45,5%	69	-8,0%	50	72,5%	60,2%	53,5%	60,0%	57,4%	94	42,4%	85	90,4%	90,9%	88,5%	90,4%	87,9%	5	-54,5%	4	80,0%	63,6%	66,7%	87,5%	66,7%		
Territoire de santé 3				97	4,3%	61	62,9%	67,7%	55,5%	51,4%	58,3%	490	-8,8%	440	89,8%	86,2%	85,2%	81,1%	85,5%	151	48,0%	139	92,1%	90,2%	91,6%	93,3%	87,7%	32	-44,8%	23	71,9%	72,4%	67,6%	61,1%	59,1%
560000044	C.H. de PLOERMELE	20	0,0%	8	40,0%	30,0%	29,4%	38,5%	24,2%	46	12,2%	41	89,1%	100,0%	88,9%	86,8%	88,2%	17	-34,6%	16	94,1%	96,2%	93,3%	100,0%	83,3%	7	-36,4%	6	85,7%	90,9%	72,7%	83,3%	75,0%		
560000184	CLINIQUE DES AUGUSTINES MAL	-	-	-	-	-	-	-	-	-	-	-	-	-	-	-	-	-	-	-	-	-	-	-	-	-	-	-	-	-	-	-	-		
560008799	Clinique OCEANE	66	17,9%	52	78,8%	73,2%	67,5%	69,6%	59,3%	802	-1,4%	727	90,6%	91,9%	89,8%	91,3%	88,3%	99	6,5%	74	74,7%	65,6%	58,2%	44,9%	51,0%	33	-25,0%	28	84,8%	70,5%	69,1%	82,4%	78,6%		
560023210	C.H.B.A. VANNES	30	-6,3%	7	23,3%	28,1%	6,7%	23,1%	22,2%	98	19,5%	85	86,7%	79,3%	73,8%	77,9%	77,0%	77	-20,6%	71	92,2%	91,8%	89,0%	95,4%	94,1%	19	11,8%	7	36,8%	52,9%	80,0%	80,0%	68,4%		
Territoire de santé 4				116	7,4%	67	57,8%	51,9%	50,0%	50,9%	41,5%	946	1,1%	853	90,2%	91,1%	87,6%	88,2%	84,9%	193	-10,6%	161	83,4%	81,0%	72,9%	72,5%	71,8%	59	-18,1%	41	69,5%	69,4%	71,3%	81,7%	74,5%
350000030	C.H. de FOUGERES	17	183,3%	8	47,1%	33,3%	30,0%	25,0%	10,0%	62	14,8%	39	62,9%	68,5%	68,9%	53,8%	63,0%	22	22,2%	19	86,4%	100,0%	100,0%	100,0%	100,0%	13	85,7%	9	69,2%	57,1%	33,3%	55,6%	50,0%		
350000048	C.H. de REDON	8	0,0%	2	25,0%	25,0%	33,3%	50,0%	50,0%	19	-38,7%	15	78,9%	87,1%	92,0%	94,3%	79,4%	43	53,6%	40	93,0%	85,7%	96,4%	90,5%	75,0%	8	-20,0%	6	75,0%	70,0%	50,0%	30,0%	71,4%		
350000055	C.H. de VITRE	16	60,0%	6	37,5%	60,0%	10,0%	7,7%	8,3%	64	-4,5%	61	95,3%	94,0%	91,8%	93,0%	84,3%	33	50,0%	26	78,8%	72,7%	65,0%	53,3%	68,2%	11	-52,2%	10	90,9%	69,6%	75,0%	76,9%	91,7%		
350000121	CHP St-GREGOIRE	166	30,7%	109	65,7%	67,7%	53,6%	56,5%	38,7%	1 910	12,6%	1 679	87,9%	87,5%	81,1%	83,9%	83,8%	132	1,5%	126	95,5%	90,8%	88,9%	93,5%	93,0%	43	-14,0%	40	93,0%	80,0%	79,5%	77,3%	88,5%		
350000139	Clinique la SAGESSE	16	23,1%	6	37,5%	30,8%	40,0%	7,7%	47,6%	132	-12,6%	112	84,8%	96,4%	91,3%	91,5%	83,9%	188	-16,1%	175	93,1%	92,4%	90,4%	87,6%	85,4%	106	-13,8%	67	63,2%	52,8%	26,2%	18,8%	23,6%		
350002192	Polyclinique ST-LAURENT	1	0,0%	0	0,0%	0,0%	0,0%	0,0%	100,0%	47	23,7%	43	91,5%	81,6%	50,0%	0,0%	0,0%	-	-	-	-	-	-	-	-	1	-80,0%	1	100,0%	80,0%	0,0%	0,0%	0,0%		
350002812	CR LCC E. Marquis	-	-	-	-	-	-	-	-	-	-	-	-	-	-	-	-	-	-	-	-	-	-	-	-	-	-	-	-	-	-	-	-		
350005146	HP SEVIGNE	14	40,0%	7	50,0%	70,0%	40,0%	46,2%	0,0%	517	21,6%	467	90,3%	90,1%	90,7%	83,5%	84,9%	-	-	-	-	-	-	-	-	16	-5,9%	11	68,8%	70,6%	61,9%	54,3%	45,5%		
350005179	C.H.U. de RENNES	95	46,2%	51	53,7%	60,0%	43,1%	44,4%	42,9%	425	1,2%	339	79,8%	79,8%	81,1%	79,3%	76,3%	118	2,6%	108	91,5%	87,0%	88,4%	89,9%	88,7%	18	-37,9%	14	77,8%	72,4%	65,0%	72,2%	61,9%		
Territoire de santé 5				333	38,8%	189	56,8%	60,8%	45,4%	45,9%	36,8%	3 176	10,6%	2 755	86,7%	86,9%	83,3%	82,5%	536	-0,2%	494	92,2%	89,9%	89,1%	89,2%	87,5%	216	-18,2%	158	73,1%	64,0%	43			

Annexe 4.2 : CHIRURGIE AMBULATOIRE - 55 GESTES MARQUEURS

Détails par établissements

Régions / Etablissements	GM12					GM13					GM14					GM15																				
	Chirurgie de la conjonctive (ptérygion)					Chirurgie de la main					Chirurgie de la main : Chirurgie de la maladie de Dupuytren					Chirurgie de la main : Chirurgie réparatrice des ligaments et tendons																				
	Nombre de RSA Chir 2016	Evol. 2016 / 2015	Nombre de RSA Chir 2016	Taux de chirurgie ambulatoire pour les GM12				Nombre de RSA Chir 2016	Evol. 2016 / 2015	Nombre de RSA Chir 2016	Taux de chirurgie ambulatoire pour le GM13				Nombre de RSA Chir 2016	Evol. 2016 / 2015	Nombre de RSA Chir 2016	Taux de chirurgie ambulatoire pour le GM14				Nombre de RSA Chir 2016	Evol. 2016 / 2015	Nombre de RSA Chir 2016	Taux de chirurgie ambulatoire pour le GM15											
290000017	C.H.U. de BREST	29	-17,1%	27	93,1%	97,1%	90,5%	97,8%	82,8%	103	2,0%	63	61,2%	41,6%	66,7%	66,2%	59,3%	99	-13,2%	74	74,7%	72,8%	60,7%	72,4%	54,3%	37	19,4%	29	78,4%	48,4%	69,8%	62,9%	61,1%			
290000041	C.H. de LANDERNEAU	1	-	1	-	-	-	-	-	8	14,3%	5	62,5%	100,0%	100,0%	66,7%	100,0%	0	-100,0%	0	0,0%	100,0%	100,0%	100,0%	100,0%	6	-14,3%	4	66,7%	28,6%	50,0%	57,1%	40,0%			
290000140	Clinique PASTEUR LANROZE	51	54,5%	48	94,1%	93,9%	100,0%	96,4%	100,0%	57	0,0%	52	91,2%	91,2%	86,7%	93,3%	90,9%	29	16,0%	28	96,6%	88,0%	75,0%	96,4%	77,8%	12	33,3%	10	83,3%	88,9%	64,7%	91,7%	100,0%			
290000728	Hôpital Inter Armées	6	-40,0%	6	100,0%	100,0%	94,1%	100,0%	100,0%	12	33,3%	5	41,7%	55,6%	25,0%	40,0%	35,7%	6	50,0%	4	66,7%	50,0%	76,9%	58,8%	61,1%	14	40,0%	12	85,7%	60,0%	53,3%	68,8%	54,5%			
290004142	CLINIQUE du GRAND LARGE	0	#DIV/0!	0	0,0%	0,0%	0,0%	100,0%	0,0%	0	-100,0%	0	0,0%	100,0%	0,0%	0,0%	0,0%	-	-	-	-	-	-	-	-	-	-	-	-	-	-	-	-	-		
290019777	Polyclinique KERAUDREN	0	-100,0%	0	0,0%	100,0%	100,0%	66,7%	100,0%	176	0,6%	144	81,8%	86,3%	86,9%	84,7%	86,3%	86	-25,9%	77	89,5%	93,1%	91,9%	91,7%	92,1%	25	127,3%	18	72,0%	63,6%	53,8%	50,0%	100,0%			
290021542	C.H. de MORLAIX	1	-	1	-	-	-	-	-	18	-21,7%	18	100,0%	87,0%	95,7%	89,5%	95,2%	24	20,0%	24	100,0%	95,0%	100,0%	100,0%	77,8%	15	25,0%	14	93,3%	100,0%	83,3%	100,0%	33,3%			
290023431	C.M.C. BAIE de MORLAIX	17	13,3%	16	94,1%	93,3%	92,3%	100,0%	77,8%	77	-13,5%	69	89,6%	83,1%	80,4%	84,7%	89,5%	27	0,0%	23	85,2%	88,9%	75,8%	82,5%	70,0%	14	-30,0%	12	85,7%	90,0%	93,8%	81,8%	92,3%			
Territoire de santé 1					103	8,4%	97	94,2%	95,8%	93,3%	97,0%	90,5%	451	-2,4%	356	78,9%	76,2%	81,1%	80,5%	80,7%	271	-11,7%	230	84,9%	84,4%	77,3%	82,3%	72,6%	123	23,0%	99	80,5%	66,0%	68,1%	68,3%	72,2%
290000074	C.H. de DOUARNENEZ	0	-100,0%	0	0,0%	100,0%	100,0%	100,0%	100,0%	0	#DIV/0!	0	0,0%	0,0%	100,0%	50,0%	60,0%	0	-100,0%	0	0,0%	100,0%	63,6%	75,0%	71,4%	0	-100,0%	0	0,0%	100,0%	100,0%	82,4%	77,8%			
290000207	Clinique St MICHEL - Ste ANNE	34	25,9%	34	100,0%	100,0%	90,0%	100,0%	100,0%	31	-34,0%	27	87,1%	97,9%	86,8%	92,9%	87,0%	62	1140,0%	62	100,0%	100,0%	0,0%	100,0%	50,0%	17	-32,0%	15	88,2%	96,0%	89,7%	71,4%	88,0%			
290000215	Polyclinique QUIMPER SUD	5	400,0%	5	100,0%	100,0%	100,0%	100,0%	100,0%	50	-25,4%	33	66,0%	73,1%	80,0%	71,8%	73,3%	116	-5,7%	48	41,4%	52,8%	37,8%	25,8%	14,3%	67	-10,7%	57	85,1%	90,7%	88,6%	81,9%	86,0%			
290000785	H.D. de PONT L'ABBE	0	#DIV/0!	0	0,0%	0,0%	0,0%	100,0%	0,0%	0	#DIV/0!	0	0,0%	0,0%	0,0%	50,0%	85,7%	0	#DIV/0!	0	0,0%	0,0%	0,0%	0,0%	33,3%	0	#DIV/0!	0	0,0%	0,0%	0,0%	84,2%	90,0%			
290020700	C.H.I.C. QUIMPER	3	-62,5%	3	100,0%	100,0%	75,0%	100,0%	100,0%	21	0,0%	16	76,2%	61,9%	68,8%	70,0%	85,7%	52	40,5%	46	88,5%	81,1%	81,5%	86,7%	76,7%	50	72,4%	43	86,0%	86,2%	88,9%	72,4%	87,1%			
Territoire de santé 2					42	13,5%	42	100,0%	100,0%	91,7%	100,0%	100,0%	102	-24,4%	76	74,5%	80,0%	80,6%	74,2%	75,4%	230	34,5%	156	67,8%	62,0%	46,8%	41,8%	32,5%	134	1,5%	115	85,8%	90,9%	90,0%	79,6%	86,5%
290000306	CH QUIMPERLE	1	-	1	-	-	-	-	-	-	-	-	-	-	-	-	-	-	-	-	-	-	-	-	-	-	-	-	-	-	-	-	-	-		
560002511	Clinique du TER	14	-22,2%	13	92,9%	94,4%	100,0%	100,0%	100,0%	178	4,1%	165	92,7%	91,8%	92,7%	80,8%	89,6%	95	28,4%	90	94,7%	89,2%	89,4%	92,0%	82,5%	21	-32,3%	19	90,5%	93,5%	96,2%	89,0%	92,1%			
560002933	Clinique de la PORTE de l'ORIENT	1	-	1	-	-	-	-	-	1	#DIV/0!	0	0,0%	0,0%	0,0%	0,0%	0,0%	0	-100,0%	0	0,0%	0,0%	0,0%	0,0%	0,0%	-	-	-	-	-	-	-	-	-		
560005746	C.H.B.S. LORIENT	25	8,7%	25	100,0%	95,7%	88,5%	90,6%	91,7%	18	38,5%	13	72,2%	76,9%	66,7%	70,0%	76,5%	9	80,0%	9	100,0%	80,0%	33,3%	25,0%	100,0%	12	0,0%	10	83,3%	91,7%	91,7%	80,0%	71,4%			
Territoire de santé 3					39	-4,9%	38	97,4%	95,1%	92,1%	93,6%	94,4%	197	7,1%	178	90,4%	90,8%	91,8%	79,8%	86,9%	104	30,0%	99	95,2%	87,5%	86,4%	89,7%	81,9%	33	-23,3%	29	87,9%	93,0%	95,4%	86,6%	90,4%
560000044	C.H. de PLOERMEL	0	#DIV/0!	0	0,0%	0,0%	0,0%	100,0%	0,0%	6	-33,3%	4	66,7%	66,7%	70,0%	37,5%	40,0%	11	57,1%	10	90,9%	85,7%	90,0%	54,5%	0,0%	9	28,6%	8	88,9%	100,0%	40,0%	71,4%	83,3%			
560000184	CLINIQUE DES AUGUSTINES MAL	1	-	1	-	-	-	-	-	-	-	-	-	-	-	-	-	-	-	-	-	-	-	-	-	-	-	-	-	-	-	-	-	-		
560008799	Clinique OCEANE	28	-28,2%	26	92,9%	92,3%	92,6%	90,5%	97,1%	643	13,2%	474	73,7%	74,5%	72,2%	83,7%	92,3%	229	21,8%	207	90,4%	92,6%	89,3%	81,4%	97,8%	36	-14,3%	27	75,0%	76,2%	69,8%	89,5%	0,0%			
560023210	C.H.B.A. VANNES	5	25,0%	5	100,0%	100,0%	100,0%	80,0%	90,0%	25	13,6%	17	68,0%	50,0%	32,1%	52,9%	38,1%	16	-5,9%	14	87,5%	88,2%	80,0%	85,0%	84,2%	23	187,5%	20	87,0%	75,0%	75,0%	76,2%	62,1%			
Territoire de santé 4					33	-23,3%	31	93,9%	93,0%	93,5%	90,2%	93,3%	674	12,5%	495	73,4%	73,5%	69,9%	79,5%	75,5%	256	20,8%	231	90,2%	92,9%	88,2%	79,9%	81,3%	68	-19,3%	55	80,9%	78,9%	69,1%	80,9%	65,7%
350000030	C.H. de FOUGERES	42	-20,8%	25	59,5%	77,4%	67,3%	67,3%	40,0%	5	25,0%	4	80,0%	100,0%	66,7%	40,0%	40,0%	6	-25,0%	5	83,3%	87,5%	87,5%	20,0%	75,0%	5	83,3%	87,5%	87,5%	20,0%	75,0%					
350000048	C.H. de REDON	4	300,0%	4	100,0%	100,0%	0,0%	0,0%	0,0%	0	-100,0%	0	0,0%	50,0%	0,0%	0,0%	50,0%	3	-50,0%	3	100,0%	83,3%	60,0%	40,0%	0,0%	0	0,0%	0	0,0%	100,0%	60,0%	100,0%	66,7%			
350000055	C.H. de VITRE	10	-16,7%	8	80,0%	75,0%	84,6%	87,5%	87,5%	8	-42,9%	8	100,0%	75,0%	84,6%	87,5%	87,5%	14	100,0%	14	100,0%	92,9%	100,0%	92,3%	84,6%	14	100,0%	14	100,0%	85,0%	100,0%	57,1%				
350000121	CHP St-GREGOIRE	39	8,3%	39	100,0%	100,0%	97,1%	97,0%	96,7%	908	17,3%	777	85,6%	80,1%	78,7%	73,7%	72,9%	225	1,8%	202	89,8%	91,0%	96,2%	95,0%	92,4%	61	-1,6%	52	85,2%	91,9%	81,4%	85,1%	92,0%			
350000139	Clinique la SAGESSE	0	-100,0%	0	0,0%	50,0%	100,0%	75,0%	66,7%	14	-36,4%	14	100,0%	100,0%	81,0%	92,3%	72,2%	14	100,0%	14	100,0%	100,0%	81,0%	92,3%	72,2%	5	66,7%	4	80,0%	100,0%	100,0%	100,0%	100,0%			
350002192	Polyclinique ST-LAURENT	13	44,4%	13	100,0%	88,9%	100,0%	83,3%	90,9%	12	20,0%	12	100,0%	100,0%	0,0%	0,0%	0,0%	-	-	-	-	-	-	-	-	1	-50,0%	1	100,0%	100,0%	0,0%	0,0%	0,0%			
350002812	CRCC E. Marquis	-	-	-	-	-	-	-	-	-	-	-	-	-	-	-	-	-	-	-	-	-	-	-	-	-	-	-	-	-	-	-	-	-		
350005146	HP SEVIGNE	37	32,1%	37	100,0%	100,0%	96,7%	97,7%	94,9%	328	60,0%	298	90,9%	91,2%	87,8%	88,6%	88,2%	82	28,1%	80	97,6%	87,5%	58,7%	54,2%	56,1%	20	33,3%	16	80,0%	80,0%	71,4%	95,6%	74,2%			
350005179	C.H.U. de RENNES	37	48,0%	34	91,9%	92,0%	91,3%	100,0%	83,3%	253	12,4%	202	79,8%	78,7%	81,0%	76,7%	71,4%	77	0,0%	57	74,0%	81,8%	73,0%	53,1%	63,6%	79	9,7%	72	91,1%	91,7%	84,5%	91,9%	85,5%			
Territoire de santé 5					130	31,3%	127	97,7%	97,0%	95,9%	97,1%	93,5%	1 553	20,9%	1 322	85,1%	81,5%	80,3%	77,1%	75,8%	414	1,5%	368	88,9%	89,2%	84,3%	79,8%	83,6%	186	9,4%	164	88,2%	91,2%	82,8%	88,9%	87,2%
220000046	C.H. de DINAN	-	-	-	-	-	-	-	-	-	-	-	-	-	-	-	-	-	-	-	-	-	-	-	-	-	-	-	-	-	-	-	-	-		
220005599	Polyclinique PAYS DE RANCE	19	90,0%	19	100,0%	100,0%	100,0%	92,3%	86,7%	35	-5,4%	30	85,7%	94,6%	89,3%	88,9%	90,2%	12	0,0%	12	100,0%	66,7%	72,7%	69,2%	92,3%	12	-33,3%	12	100,0%	94,4%	92,9%	100,0%	100,0%			
350000022	C.H. de ST MALO	-	-	-	-	-	-	-	-	21	10,5%	16	76,2%	89,5%	62,5%	66,7%	66,7%	12	-33,3%	1	8,3%	16,7%	21,4%	20,0%	29,4%	9	-40,0%	8	88,9%	93,3%	90,0%	100,0%	88,9%			
350000196	Clinique de la COTE d'EMERAUDE	3	-81,3%	3	100,0%	100,0%	100,0%	100,0%	100,0%	42	-23,6%	38	90,5%	92,7%	75,9%	76,4%	76,0%	46	91,7%	30	65,2%	8,3%	0,0%	8,7%	5,0%	5	66,7%	3	60,0%	100,0%	66,7%	0,0%	100,0%			
Territoire de santé 6					22	-15,4%	22	100,0%	100,0%	100,0%	96,0%	94,7%	98	-11,7%	84	85,7%	92,8%	77,2%	80,0%	80,7%	70	29,6%	43	61,4%	24,1%	22,4%	27,5%	36,0%	26	-27,8%	23	88,5%	94,4%	88,9%	96,8%	95,2%
220000020	C.H. de SAINT-BRIEUC	13	160,0%	12	92,3%	100,0%	100,0%	100,0%	66,7%	38	15,2%	30	78,9%	63,6%	56,5%	58,3%	60,7%	33	73,7%	18	54,5%	52,6%	56,7%	31,8%	26,3%	10										

Annexe 4.2 : CHIRURGIE AMBULATOIRE - 55 GESTES MARQUEURS

Détails par établissements

Régions / Etablissements	GM16					GM17					GM18					GM19																				
	Chirurgie des bourses					Chirurgie des bourses de l'enfant					Chirurgie des hernies de l'enfant					Chirurgie des hernies abdominales																				
	Nombre de RSA Chir 2016	Evol. 2016 / 2015	Nombre de RSA Chir 2016	Taux de chirurgie ambulatoire pour les GM16				Nombre de RSA Chir 2016	Evol. 2016 / 2015	Nombre de RSA Chir 2016	Taux de chirurgie ambulatoire pour le GM17				Nombre de RSA Chir 2016	Evol. 2016 / 2015	Nombre de RSA Chir 2016	Taux de chirurgie ambulatoire pour le GM18				Nombre de RSA Chir 2016	Evol. 2016 / 2015	Nombre de RSA Chir 2016	Taux de chirurgie ambulatoire pour le GM19											
290000017	C.H.U. de BREST	122	-18,1%	103	84,4%	76,5%	81,3%	82,9%	73,1%	4	-50,0%	4	100,0%	100,0%	100,0%	100,0%	100,0%	18	12,5%	17	94,4%	100,0%	85,7%	95,0%	86,4%	95	0,0%	17	17,9%	12,6%	13,1%	8,0%	5,0%			
290000041	C.H. de LANDERNEAU	3	-50,0%	3	100,0%	83,3%	0,0%	100,0%	71,4%	0	-	0	-	-	-	-	-	1	0,0%	1	100,0%	100,0%	100,0%	0,0%	33,3%	21	-19,2%	8	38,1%	50,0%	45,8%	48,1%	25,0%			
290000140	Clinique PASTEUR LANROZE	9	-40,0%	8	88,9%	73,3%	85,7%	60,9%	36,8%	0	#DIV/0!	0	0,0%	0,0%	0,0%	0,0%	100,0%	0	0,0%	0	0,0%	0,0%	0,0%	100,0%	0,0%	32	-8,6%	15	46,9%	20,0%	40,5%	19,6%	20,0%			
290000728	Hôpital Inter Armées	3	#DIV/0!	2	66,7%	0,0%	100,0%	66,7%	100,0%	-	-	-	-	-	-	-	-	0	-	-	-	-	-	-	-	19	0,0%	10	52,6%	47,4%	22,7%	31,6%	25,0%			
290004142	CLINIQUE du GRAND LARGE	0	#DIV/0!	0	0,0%	0,0%	0,0%	0,0%	0,0%	-	-	-	-	-	-	-	-	0	-	0	0,0%	0,0%	0,0%	0,0%	0,0%	13	30,0%	0	0,0%	0,0%	0,0%	0,0%				
290019777	Polyclinique KERAUDREN	32	-27,3%	19	59,4%	54,5%	54,8%	60,7%	45,5%	3	200,0%	3	100,0%	100,0%	33,3%	50,0%	33,3%	0	#DIV/0!	0	0,0%	0,0%	100,0%	0,0%	0,0%	148	-6,9%	50	33,8%	29,6%	28,8%	27,4%	25,0%			
290021542	C.H. de MORLAIX	6	-53,8%	5	83,3%	61,5%	61,5%	11,1%	14,3%	0	#DIV/0!	0	0,0%	0,0%	0,0%	100,0%	100,0%	0	-	0	-	-	-	-	-	38	81,0%	15	39,5%	28,6%	18,2%	10,0%	16,0%			
290023431	C.M.C. BAIE de MORLAIX	16	-23,8%	12	75,0%	66,7%	87,5%	55,0%	66,7%	0	#DIV/0!	0	0,0%	0,0%	100,0%	100,0%	66,7%	1	#DIV/0!	1	100,0%	0,0%	0,0%	0,0%	0,0%	66	26,9%	25	37,9%	55,8%	39,2%	16,7%	28,7%			
Territoire de santé 1					191	-23,0%	152	79,6%	71,0%	77,0%	70,8%	62,7%	7	-22,2%	7	100,0%	100,0%	66,7%	90,9%	84,2%	20	17,6%	19	95,0%	100,0%	87,5%	90,9%	76,9%	432	3,6%	140	32,4%	29,5%	27,5%	20,1%	20,4%
290000074	C.H. de DOUARNENEZ	-	-	-	-	-	-	-	-	-	-	-	-	-	-	-	-	0	#DIV/0!	0	0,0%	0,0%	100,0%	0,0%	0,0%	0	#DIV/0!	0	0,0%	0,0%	100,0%	71,4%	16,7%			
290000207	Clinique ST MICHEL - Ste ANNE	79	19,7%	71	89,9%	81,8%	91,8%	87,5%	87,5%	8	14,3%	8	100,0%	100,0%	85,7%	80,0%	90,0%	0	-100,0%	0	0,0%	100,0%	100,0%	0,0%	100,0%	36	33,3%	19	52,8%	55,6%	70,2%	53,2%	62,5%			
290000215	Polyclinique QUIMPER SUD	7	16,7%	6	85,7%	50,0%	66,7%	75,0%	75,0%	-	-	-	-	-	-	-	-	0	-100,0%	0	0,0%	100,0%	100,0%	100,0%	50,0%	97	-2,0%	77	79,4%	59,6%	47,4%	40,7%	36,8%			
290000785	H.D. de PONT L'ABBE	0	#DIV/0!	0	0,0%	0,0%	0,0%	66,7%	100,0%	-	-	-	-	-	-	-	-	0	#DIV/0!	0	0,0%	0,0%	0,0%	0,0%	21,4%	9	9,1%	0	0,0%	0,0%	0,0%	21,4%	9,1%			
290020700	C.H.I.C. QUIMPER	61	0,0%	44	72,1%	86,9%	82,1%	87,7%	87,1%	0	-100,0%	0	0,0%	100,0%	100,0%	100,0%	100,0%	9	200,0%	8	88,9%	100,0%	0,0%	0,0%	100,0%	62	21,6%	14	22,6%	21,6%	25,8%	23,8%	22,8%			
Territoire de santé 2					147	10,5%	121	82,3%	82,7%	87,1%	86,8%	87,1%	8	0,0%	8	100,0%	100,0%	87,5%	83,3%	95,0%	9	80,0%	8	88,9%	100,0%	80,0%	50,0%	90,9%	195	10,2%	110	56,4%	48,0%	46,2%	38,6%	35,1%
290000306	CH QUIMPERLE	-	-	-	-	-	-	-	-	-	-	-	-	-	-	-	-	-	-	-	-	-	-	-	-	-	-	-	-	-	-	-	-			
560002511	Clinique du TER	47	-16,1%	37	78,7%	82,1%	76,8%	73,8%	56,9%	4	-76,5%	4	100,0%	100,0%	91,7%	100,0%	100,0%	0	-100,0%	0	0,0%	100,0%	100,0%	0,0%	0,0%	36	12,5%	19	52,8%	31,3%	27,0%	3,3%	9,1%			
560002933	Clinique de la PORTE de l'ORIENT	87	10,1%	80	92,0%	86,1%	87,8%	87,7%	91,1%	7	-12,5%	7	100,0%	75,0%	100,0%	85,7%	100,0%	6	100,0%	6	100,0%	100,0%	100,0%	100,0%	100,0%	120	-1,6%	84	70,0%	67,2%	62,3%	47,6%	31,4%			
560005746	C.H.B.S. LORIENT	10	233,3%	9	90,0%	100,0%	100,0%	81,8%	87,5%	2	-100,0%	2	100,0%	100,0%	100,0%	100,0%	0,0%	1	100,0%	2	100,0%	100,0%	100,0%	0,0%	0,0%	81	14,1%	22	27,2%	38,0%	24,4%	16,7%	15,4%			
Territoire de santé 3					144	4,3%	126	87,5%	84,8%	84,9%	82,8%	78,2%	11	-56,0%	11	100,0%	92,0%	94,4%	95,7%	100,0%	8	60,0%	8	100,0%	100,0%	100,0%	100,0%	237	5,3%	125	52,7%	52,9%	48,1%	32,7%	24,0%	
560000044	C.H. de PLOERMEL	15	25,0%	12	80,0%	66,7%	75,0%	70,0%	60,0%	2	#DIV/0!	2	100,0%	0,0%	100,0%	0,0%	100,0%	0	#DIV/0!	0	0,0%	0,0%	0,0%	100,0%	0,0%	40	5,3%	16	40,0%	26,3%	31,9%	9,8%	5,0%			
560000184	CLINIQUE DES AUGUSTINES MAL	-	-	-	-	-	-	-	-	-	-	-	-	-	-	-	-	-	-	-	-	-	-	-	-	-	-	-	-	-	-	-	-			
560008799	Clinique OCEANE	165	23,1%	151	91,5%	91,8%	85,7%	86,4%	73,7%	5	150,0%	5	100,0%	100,0%	100,0%	100,0%	100,0%	1	-66,7%	1	100,0%	100,0%	0,0%	0,0%	100,0%	87	14,5%	58	66,7%	55,3%	52,1%	52,3%	34,2%			
560023210	C.H.B.A. VANNES	43	2,4%	32	74,4%	66,7%	52,6%	68,8%	81,0%	0	-100,0%	0	0,0%	100,0%	100,0%	100,0%	0,0%	4	300,0%	4	100,0%	100,0%	100,0%	0,0%	100,0%	112	4,7%	66	58,9%	49,5%	46,3%	54,3%	41,6%			
Territoire de santé 4					273	18,6%	195	87,4%	84,6%	81,4%	83,4%	73,4%	7	40,0%	7	100,0%	100,0%	100,0%	100,0%	5	25,0%	5	100,0%	100,0%	25,0%	91,7%	239	8,1%	140	58,6%	47,5%	45,1%	45,9%	34,6%		
350000030	C.H. de FOUGERES	2	-77,8%	2	100,0%	66,7%	33,3%	63,6%	61,5%	0	-100,0%	0	0,0%	0,0%	100,0%	50,0%	0,0%	1	#DIV/0!	1	100,0%	0,0%	0,0%	100,0%	66,7%	42	35,5%	19	45,2%	12,9%	38,7%	8,7%	14,3%			
350000048	C.H. de REDON	2	-80,0%	2	100,0%	40,0%	66,7%	60,0%	100,0%	-	-	-	-	-	-	-	-	0	-100,0%	0	0,0%	100,0%	50,0%	0,0%	0,0%	41	-4,7%	23	56,1%	48,8%	50,0%	35,1%	37,5%			
350000055	C.H. de VITRE	2	#DIV/0!	1	50,0%	0,0%	0,0%	0,0%	0,0%	-	-	-	-	-	-	-	-	0	-	0	-	-	-	-	-	33	13,8%	10	30,3%	51,7%	36,4%	5,6%	17,6%			
350000121	CHP ST-GREGOIRE	86	-9,5%	75	87,2%	82,1%	85,6%	85,9%	81,9%	3	0,0%	3	100,0%	100,0%	100,0%	100,0%	90,0%	0	-100,0%	0	0,0%	50,0%	100,0%	100,0%	75,0%	213	33,1%	122	57,3%	54,4%	54,6%	53,2%	38,6%			
350000139	Clinique la SAGESSE	0	#DIV/0!	0	0,0%	0,0%	0,0%	0,0%	100,0%	-	-	-	-	-	-	-	-	0	#DIV/0!	0	0,0%	0,0%	80,0%	0,0%	0,0%	122	34,1%	61	50,0%	40,7%	39,4%	33,0%	27,7%			
350002192	Polyclinique ST-LAURENT	-	-	-	-	-	-	-	-	-	-	-	-	-	-	-	-	0	-100,0%	0	0,0%	-	-	-	-	0	#DIV/0!	0	0,0%	25,0%	0,0%	0,0%	0,0%			
350002812	CRCC E. Marquis	3	#DIV/0!	3	100,0%	0,0%	100,0%	0,0%	0,0%	-	-	-	-	-	-	-	-	1	#DIV/0!	1	100,0%	-	-	-	-	1	#DIV/0!	0	0,0%	0,0%	0,0%	0,0%	0,0%			
350005146	HP SEVIGNE	84	3,7%	77	91,7%	88,9%	88,5%	83,6%	75,7%	5	66,7%	5	100,0%	100,0%	100,0%	100,0%	100,0%	0	#DIV/0!	0	0,0%	0,0%	100,0%	0,0%	100,0%	101	1,0%	67	66,3%	71,0%	72,9%	67,6%	53,8%			
350005179	C.H.U. de RENNES	323	13,7%	293	90,7%	89,4%	91,1%	86,9%	86,4%	33	65,0%	31	93,9%	95,0%	92,9%	100,0%	85,7%	39	-18,8%	37	94,9%	89,6%	90,7%	95,9%	89,5%	109	21,1%	33	30,3%	20,0%	20,9%	36,6%	18,7%			
Territoire de santé 5					502	5,9%	453	90,2%	86,9%	88,3%	85,0%	82,6%	41	51,9%	39	95,1%	92,6%	95,8%	96,8%	86,0%	40	-21,6%	38	95,0%	88,2%	89,5%	96,4%	87,0%	662	20,8%	335	50,6%	46,4%	46,8%	44,6%	32,9%
220000046	C.H. de DINAN	0	#DIV/0!	0	0,0%	0,0%	0,0%	0,0%	0,0%	-	-	-	-	-	-	-	-	0	-	0	-	-	-	-	-	1	#DIV/0!	0	0,0%	0,0%	0,0%	0,0%	0,0%			
220005599	Polyclinique PAYS DE RANCE	23	-23,3%	22	95,7%	86,7%	93,9%	83,3%	97,8%	3	50,0%	3	100,0%	100,0%	0,0%	0,0%	100,0%	1	0,0%	1	100,0%	100,0%	100,0%	0,0%	0,0%	58	23,4%	33	56,9%	55,3%	48,2%	46,4%	37,5%			
350000022	C.H. de ST MALO	6	-14,3%	3	50,0%	42,9%	62,5%	50,0%	100,0%	0	#DIV/0!	0	0,0%	0,0%	0,0%	100,0%	0,0%	0	-100,0%	0	0,0%	50,0%	100,0%	0,0%												

Annexe 4.2 : CHIRURGIE AMBULATOIRE - 55 GESTES MARQUEURS

Détails par établissements

Régions / Etablissements	GM20					GM21					GM22					GM23																				
	Chirurgie des hernies inguinales					Chirurgie des maxillaires					Chirurgie des varices					Chirurgie du cristallin																				
	Nombre de RSA Chir 2016	Evol. 2016 / 2015	Nombre de RSA Chir 2016	Taux de chirurgie ambulatoire pour les GM20				Nombre de RSA Chir 2016	Evol. 2016 / 2015	Nombre de RSA Chir 2016	Taux de chirurgie ambulatoire pour le GM21				Nombre de RSA Chir 2016	Evol. 2016 / 2015	Nombre de RSA Chir 2016	Taux de chirurgie ambulatoire pour le GM22				Nombre de RSA Chir 2016	Evol. 2016 / 2015	Nombre de RSA Chir 2016	Taux de chirurgie ambulatoire pour le GM23											
290000017	C.H.U. de BREST	188	3,9%	97	51,6%	29,8%	38,0%	33,5%	25,8%	12	20,0%	10	83,3%	80,0%	68,8%	50,0%	50,0%	135	12,5%	100	74,1%	61,7%	69,0%	58,2%	39,1%	846	-9,8%	723	85,5%	88,3%	83,0%	86,1%	79,6%			
290000041	C.H. de LANDERNEAU	59	-15,7%	40	67,8%	51,4%	60,0%	55,6%	41,8%	-	-	-	-	-	-	-	-	0	-100,0%	0	0,0%	66,7%	66,7%	0,0%	0,0%	3 506	3,9%	3 211	91,6%	92,4%	91,7%	89,3%	84,9%			
290000140	Clinique PASTEUR LANROZE	62	-10,1%	56	90,3%	71,0%	71,9%	52,6%	65,3%	10	66,7%	8	80,0%	83,3%	57,1%	87,5%	50,0%	46	-87,4%	30	65,2%	73,2%	77,5%	71,3%	63,3%	3 506	3,9%	3 211	91,6%	92,4%	91,7%	89,3%	84,9%			
290000728	Hôpital Inter Armées	59	-6,3%	39	66,1%	63,5%	55,8%	58,3%	50,8%	8	100,0%	4	50,0%	75,0%	66,7%	66,7%	66,7%	6	-33,3%	5	83,3%	77,8%	85,7%	45,5%	36,4%	406	-2,6%	377	92,9%	86,3%	79,7%	84,1%	80,9%			
290004142	CLINIQUE du GRAND LARGE	-	-	-	-	-	-	-	-	12	-57,1%	11	91,7%	71,4%	87,2%	82,5%	73,1%	776	17,4%	621	80,0%	77,9%	68,3%	68,5%	69,3%	1	#DIV/0!	0	0,0%	0,0%	0,0%	0,0%	0,0%			
290019777	Polyclinique KERAUDREN	443	1,6%	273	61,6%	56,7%	57,1%	57,0%	47,6%	63	61,5%	57	90,5%	97,4%	86,2%	80,0%	66,7%	-	-	-	-	-	-	-	-	551	-12,3%	390	70,8%	74,0%	77,0%	74,9%	73,4%			
290021542	C.H. de MORLAIX	65	-26,1%	31	47,7%	47,7%	37,5%	35,2%	37,1%	7	-58,8%	6	85,7%	76,5%	87,5%	65,5%	79,2%	67	11,7%	55	82,1%	85,0%	81,3%	69,6%	78,9%	-	-	-	-	-	-	-	-			
290023431	C.M.C. BAIE de MORLAIX	115	-2,5%	73	63,5%	61,0%	66,0%	59,6%	52,5%	0	-100,0%	0	0,0%	33,3%	83,3%	77,8%	76,5%	114	12,9%	94	82,5%	71,3%	77,9%	66,5%	71,9%	1 329	-2,7%	1 157	87,1%	90,2%	93,8%	82,7%	68,8%			
Territoire de santé 1					991	-3,3%	609	61,5%	52,7%	54,5%	51,1%	44,7%	112	4,7%	96	85,7%	82,2%	81,9%	76,9%	1 144	-14,7%	905	79,1%	74,8%	72,4%	67,6%	65,2%	6 639	-1,2%	5 858	88,2%	89,3%	88,7%	85,5%	79,6%	
290000074	C.H. de DOUARNENEZ	0	-100,0%	0	0,0%	0,0%	75,0%	30,0%	17,6%	-	-	-	-	-	-	-	-	0	-100,0%	0	0,0%	100,0%	100,0%	100,0%	0,0%	0	-100,0%	0	0,0%	93,1%	87,1%	79,2%	71,8%			
290000207	Clinique ST MICHEL - Ste ANNE	162	15,7%	123	75,9%	67,9%	71,0%	70,7%	58,0%	4	-60,0%	3	75,0%	100,0%	100,0%	0,0%	0,0%	-	-	-	-	-	-	-	-	4 211	1,4%	4 191	99,5%	99,6%	99,5%	98,0%	89,9%			
290000215	Polyclinique QUIMPER SUD	344	2,1%	295	85,8%	85,2%	81,1%	73,1%	64,9%	69	13,1%	45	65,2%	70,5%	40,0%	52,4%	37,5%	556	-9,6%	479	86,2%	85,9%	86,4%	81,3%	77,8%	1 029	-9,8%	896	87,1%	87,9%	80,5%	75,3%	78,7%			
290000785	H.D. de PONT L'ABBE	0	#DIV/0!	0	0,0%	0,0%	0,0%	18,2%	21,4%	0	#DIV/0!	0	0,0%	0,0%	0,0%	100,0%	100,0%	0	#DIV/0!	0	0,0%	0,0%	0,0%	0,0%	28,6%	0	#DIV/0!	0	0,0%	0,0%	0,0%	83,0%	84,0%			
290020700	C.H.I.C. QUIMPER	124	-13,3%	67	54,0%	32,2%	36,4%	20,7%	22,8%	7	-73,1%	2	28,6%	5,8%	60,0%	76,9%	25,0%	23	9,5%	9	39,1%	38,1%	43,8%	55,6%	100,0%	368	-26,3%	290	78,8%	78,4%	79,5%	76,2%	77,4%			
Territoire de santé 2					630	1,4%	485	77,0%	68,9%	69,2%	59,6%	53,6%	80	-17,5%	50	62,5%	69,1%	43,9%	63,9%	42,1%	579	-9,1%	488	84,3%	84,3%	85,3%	79,9%	77,0%	5 608	-4,8%	5 377	95,9%	95,4%	94,9%	91,3%	86,3%
290000306	CH QUIMPERLE	-	-	-	-	-	-	-	-	-	-	-	-	-	-	-	-	-	-	-	-	-	-	-	-	-	-	-	-	-	-	-	-			
560002511	C.H. de DOUARNENEZ	87	-30,4%	52	59,8%	71,2%	59,6%	41,8%	28,0%	0	-100,0%	0	0,0%	100,0%	0,0%	0,0%	0,0%	92	53,3%	82	89,1%	83,3%	87,9%	77,6%	85,2%	2 345	11,0%	2 170	92,5%	93,4%	89,1%	80,0%	80,5%			
560002933	Clinique de la PORTE de l'ORIENT	409	3,0%	317	77,5%	71,0%	73,8%	70,1%	64,9%	53	71,0%	47	88,7%	93,5%	89,5%	90,9%	69,2%	350	-14,6%	312	89,1%	89,8%	89,5%	87,0%	82,0%	270	-3,6%	269	99,6%	100,0%	100,0%	99,6%	97,2%			
560005746	C.H.B.S. LORIENT	77	35,1%	31	40,3%	38,6%	37,9%	27,9%	37,5%	33	57,1%	19	57,6%	61,9%	28,6%	66,7%	60,0%	18	-41,9%	15	83,3%	93,5%	80,8%	64,0%	73,3%	1 505	23,1%	1 301	86,4%	73,6%	71,4%	73,4%	62,8%			
Territoire de santé 3					573	-1,0%	400	69,8%	67,9%	66,6%	59,3%	54,2%	88	59,3%	66	76,7%	81,5%	56,1%	83,9%	66,7%	460	-8,2%	409	88,9%	89,2%	89,0%	85,1%	82,2%	4 120	13,9%	3 740	90,8%	87,2%	83,5%	78,8%	74,5%
560000044	C.H. de PLOERMEL	115	7,5%	65	56,5%	58,9%	47,2%	55,6%	19,4%	1	#DIV/0!	1	100,0%	0,0%	0,0%	0,0%	100,0%	149	10,4%	117	78,5%	78,5%	72,7%	65,1%	59,1%	563	-3,8%	488	86,7%	80,9%	79,3%	82,1%	75,4%			
56000184	CLINIQUE DES AUGUSTINES MAL	-	-	-	-	-	-	-	-	-	-	-	-	-	-	-	-	-	-	-	-	-	-	-	-	-	-	-	-	-	-	-	-			
560008799	Clinique OCEANE	351	-10,7%	257	73,2%	71,2%	66,1%	65,0%	56,4%	12	-47,8%	9	75,0%	87,0%	100,0%	50,0%	50,0%	680	10,7%	550	80,9%	78,2%	76,8%	74,4%	72,6%	4 815	-1,6%	3 672	76,3%	76,8%	76,7%	76,0%	72,0%			
560023210	C.H.B.A. VANNES	264	0,8%	190	72,0%	73,7%	66,1%	67,5%	63,2%	0	#DIV/0!	0	0,0%	0,0%	0,0%	50,0%	50,0%	123	-12,8%	82	66,7%	69,5%	69,9%	69,7%	74,3%	425	-29,5%	376	88,5%	94,2%	86,1%	74,7%	74,6%			
Territoire de santé 4					730	-4,2%	512	70,1%	70,3%	62,6%	64,4%	53,0%	13	-43,5%	10	76,9%	87,0%	85,7%	50,0%	66,7%	952	7,0%	749	78,7%	76,9%	75,1%	72,2%	70,6%	5 803	-4,6%	4 536	78,2%	78,9%	78,0%	76,5%	72,8%
350000030	C.H. de FOUGERES	98	2,1%	60	61,2%	40,6%	26,8%	16,8%	13,2%	-	-	-	-	-	-	-	-	22	100,0%	13	59,1%	100,0%	100,0%	64,3%	65,0%	-	-	-	-	-	-	-	-			
350000048	C.H. de REDON	105	-11,0%	69	65,7%	61,9%	56,9%	61,1%	36,8%	1	-50,0%	1	100,0%	50,0%	100,0%	100,0%	100,0%	83	10,7%	63	75,9%	82,7%	67,1%	82,6%	76,9%	568	72,6%	551	97,0%	98,8%	0,0%	0,0%	0,0%			
350000055	C.H. de VITRE	70	-24,7%	39	55,7%	55,9%	30,0%	5,5%	10,5%	4	-33,3%	2	50,0%	55,9%	30,0%	5,5%	10,5%	4	-33,3%	3	50,0%	66,7%	25,0%	0,0%	0,0%	40	#DIV/0!	38	95,0%	0,0%	0,0%	0,0%	0,0%			
350000121	CHP ST-GREGOIRE	411	1,0%	305	74,2%	73,5%	68,3%	72,9%	51,7%	48	-14,3%	41	85,4%	71,4%	87,2%	80,8%	73,9%	734	3,1%	641	87,3%	89,2%	88,4%	87,3%	86,8%	2 370	3,7%	2 292	96,7%	93,1%	91,6%	86,4%	82,1%			
350000139	Clinique la SAGESSE	341	7,6%	235	68,9%	70,7%	64,1%	51,5%	52,3%	12	20,0%	10	83,3%	70,0%	25,0%	0,0%	50,0%	0	#DIV/0!	0	0,0%	0,0%	0,0%	0,0%	0,0%	-	-	-	-	-	-	-	-			
350002192	Polyclinique ST-LAURENT	-	-	-	-	-	-	-	-	5	25,0%	2	40,0%	25,0%	75,0%	85,7%	16,7%	66	29,4%	60	90,9%	84,3%	81,6%	66,0%	58,8%	3 263	4,5%	3 023	92,6%	86,0%	80,3%	78,5%	77,2%			
350002812	CR LCC E. Marquis	-	-	-	-	-	-	-	-	-	-	-	-	-	-	-	-	-	-	-	-	-	-	-	-	-	-	-	-	-	-	-	-			
350005146	HP SEVIGNE	257	3,2%	227	88,3%	75,5%	84,2%	79,8%	77,6%	14	16,7%	13	92,9%	83,3%	89,7%	100,0%	100,0%	741	-0,7%	670	90,4%	90,6%	89,3%	86,0%	82,2%	3 381	-3,9%	3 250	96,7%	96,7%	96,1%	93,5%	83,1%			
350005179	C.H.U. de RENNES	154	7,7%	83	53,9%	39,2%	50,0%	43,9%	40,0%	28	47,4%	17	60,7%	78,9%	64,3%	64,7%	42,1%	89	43,5%	53	59,6%	61,3%	57,6%	50,0%	56,9%	526	8,0%	452	85,9%	85,2%	85,1%	75,3%	79,0%			
Territoire de santé 5					1 436	0,9%	1 018	70,9%	65,4%	62,6%	56,6%	49,0%	108	4,9%	84	77,8%	71,8%	79,8%	81,7%	66,2%	1 739	5,1%	1 502	86,4%	88,3%	86,5%	84,5%	82,3%	10 128	4,2%	9 606</					

Annexe 4.2 : CHIRURGIE AMBULATOIRE - 55 GESTES MARQUEURS

Détails par établissements

Régions / Etablissements	GM28					GM29					GM30					GM31																		
	Chirurgie de l'utérus					Cholécystectomie					Cure de paraphimosis					Exérèses de kystes synoviaux																		
	Nombre de RSA Chir 2016	Evol. 2016 / 2015	Nombre de RSA Chir 2016	Taux de chirurgie ambulatoire pour les GM28				Nombre de RSA Chir 2016	Evol. 2016 / 2015	Nombre de RSA Chir 2016	Taux de chirurgie ambulatoire pour le GM29				Nombre de RSA Chir 2016	Evol. 2016 / 2015	Nombre de RSA Chir 2016	Taux de chirurgie ambulatoire pour le GM30				Nombre de RSA Chir 2016	Evol. 2016 / 2015	Nombre de RSA Chir 2016	Taux de chirurgie ambulatoire pour le GM31									
290000017	C.H.U. de BREST	508	2,2%	414	81,5%	70,8%	72,3%	66,6%	66,9%	98	-10,1%	19	19,4%	9,2%	7,8%	8,0%	0,0%	0	#DIV/0!	0	0,0%	0,0%	0,0%	0,0%	0,0%	21	-8,7%	20	95,2%	91,3%	95,7%	92,5%	93,8%	
290000041	C.H. de LANDERNEAU	53	-22,1%	41	77,4%	83,8%	77,5%	79,6%	78,5%	15	-31,8%	3	20,0%	13,6%	0,0%	4,3%	0,0%	0	#DIV/0!	0	0,0%	0,0%	0,0%	0,0%	100,0%	4	-33,3%	4	100,0%	83,3%	93,3%	57,1%	88,9%	
290000140	Clinique PASTEUR LANROZE	102	-44,6%	94	92,2%	96,2%	96,0%	93,2%	92,1%	19	-34,5%	7	36,8%	3,4%	2,3%	0,0%	0,0%	0	#DIV/0!	0	0,0%	0,0%	0,0%	0,0%	0,0%	18	-14,3%	18	100,0%	100,0%	95,2%	96,4%	89,5%	
290000728	Hôpital Inter Armées	-	-	-	-	-	-	-	-	25	-24,2%	10	40,0%	33,3%	14,3%	5,7%	0,0%	0	#DIV/0!	0	0,0%	0,0%	0,0%	0,0%	0,0%	12	100,0%	11	91,7%	100,0%	85,7%	93,3%	75,0%	
290004142	CLINIQUE du GRAND LARGE	180	-4,8%	162	90,0%	86,8%	86,2%	82,6%	76,2%	-	-	-	-	-	-	-	-	0	#DIV/0!	0	0,0%	0,0%	0,0%	0,0%	0,0%	1	0,0%	1	100,0%	100,0%	0,0%	0,0%	0,0%	
290019777	Polyclinique KERAUDREN	315	-18,2%	285	90,5%	85,2%	85,5%	77,0%	81,1%	276	-11,5%	120	43,5%	35,3%	19,3%	12,5%	2,0%	0	#DIV/0!	0	0,0%	0,0%	100,0%	0,0%	0,0%	44	76,0%	42	95,5%	96,0%	100,0%	100,0%	100,0%	
290021542	C.H. de MORLAIX	138	-15,9%	115	83,3%	82,3%	78,6%	76,5%	76,2%	73	15,9%	10	13,7%	23,8%	9,8%	0,0%	0,0%	0	#DIV/0!	0	0,0%	0,0%	0,0%	0,0%	0,0%	31	138,5%	31	100,0%	92,3%	100,0%	100,0%	100,0%	
290023431	C.M.C. BAIE de MORLAIX	1	-85,7%	1	100,0%	85,7%	25,0%	0,0%	66,7%	56	14,3%	21	37,5%	49,0%	51,2%	5,6%	0,0%	0	#DIV/0!	0	0,0%	0,0%	0,0%	0,0%	0,0%	14	-22,2%	13	92,9%	94,4%	100,0%	90,5%	88,0%	
Territoire de santé 1		1 297	-13,2%	1 112	85,7%	81,6%	82,0%	78,3%	77,8%	562	-8,9%	190	33,8%	28,2%	16,6%	8,1%	0,9%	0	#DIV/0!	0	0,0%	0,0%	100,0%	0,0%	50,0%	145	-28,3%	140	96,6%	94,7%	97,0%	93,3%	91,2%	
290000074	C.H. de DOUARNEZ	-	-	-	-	-	-	-	-	0	#DIV/0!	0	0,0%	0,0%	0,0%	0,0%	0,0%	0	#DIV/0!	0	0,0%	0,0%	0,0%	0,0%	0,0%	0	-100,0%	0	0,0%	100,0%	94,4%	94,4%	90,9%	
290000207	Clinique ST MICHEL - Ste ANNE	7	-94,4%	6	85,7%	93,5%	93,8%	89,4%	83,1%	52	33,3%	39	75,0%	76,9%	70,0%	77,5%	0,0%	0	#DIV/0!	0	0,0%	100,0%	0,0%	0,0%	0,0%	20	-9,1%	20	100,0%	100,0%	78,6%	81,0%	100,0%	
290000215	Polyclinique QUIMPER SUD	211	58,6%	188	89,1%	83,5%	88,7%	85,0%	88,2%	188	-1,1%	125	66,5%	57,4%	52,9%	44,6%	13,4%	0	#DIV/0!	0	0,0%	0,0%	0,0%	0,0%	0,0%	43	22,9%	40	93,0%	94,3%	87,3%	87,5%	79,3%	
290000785	H.D. de PONT L'ABBE	0	#DIV/0!	0	0,0%	0,0%	0,0%	0,0%	0,0%	0	#DIV/0!	0	0,0%	0,0%	0,0%	0,0%	0,0%	0	#DIV/0!	0	0,0%	0,0%	0,0%	0,0%	0,0%	0	0,0%	0	0,0%	0,0%	83,3%	85,0%		
290020700	C.H.I.C. QUIMPER	773	0,8%	671	86,8%	84,9%	84,1%	85,0%	86,9%	80	12,7%	33	41,3%	12,7%	7,8%	3,7%	9,7%	1	#DIV/0!	1	100,0%	0,0%	0,0%	0,0%	0,0%	44	93,6%	44	93,6%	97,0%	97,2%	95,5%	92,3%	
Territoire de santé 2		991	-3,2%	865	87,3%	85,7%	85,8%	85,4%	86,5%	320	6,7%	197	61,6%	53,7%	43,8%	32,1%	11,6%	1	0,0%	1	100,0%	100,0%	0,0%	0,0%	0,0%	110	20,9%	104	94,5%	96,7%	90,2%	88,4%	87,6%	
290000306	CH QUIMPERLE	-	-	-	-	-	-	-	-	-	-	-	-	-	-	-	-	0	#DIV/0!	0	0,0%	0,0%	0,0%	0,0%	0,0%	-	-	-	-	-	-	-		
560002511	Clinique du TER	110	0,0%	102	92,7%	88,2%	91,2%	87,4%	89,9%	35	-7,9%	21	60,0%	42,1%	18,4%	0,0%	0,0%	0	#DIV/0!	0	0,0%	0,0%	0,0%	0,0%	0,0%	20	0,0%	19	95,0%	95,0%	100,0%	95,0%	100,0%	
560002933	Clinique de la PORTE de l'ORIENT	0	-100,0%	0	0,0%	0,0%	0,0%	0,0%	0,0%	181	2,8%	122	67,4%	71,0%	53,2%	29,4%	5,2%	1	#DIV/0!	0	0,0%	0,0%	100,0%	0,0%	0,0%	0	#DIV/0!	0	0,0%	0,0%	0,0%	0,0%	100,0%	
560005746	C.H.B.S. LORIENT	540	-9,1%	449	83,1%	85,5%	83,8%	86,2%	85,0%	103	10,8%	44	42,7%	38,7%	33,3%	30,0%	20,3%	0	#DIV/0!	0	0,0%	0,0%	0,0%	0,0%	0,0%	12	300,0%	11	91,7%	100,0%	90,0%	100,0%	84,6%	
Territoire de santé 3		650	-7,8%	551	84,8%	85,8%	84,8%	86,3%	85,4%	319	3,9%	187	58,6%	57,7%	43,8%	27,5%	7,9%	1	#DIV/0!	0	0,0%	0,0%	100,0%	0,0%	0,0%	32	39,1%	30	93,8%	95,7%	96,8%	96,0%	96,2%	
560000044	C.H. de PLOERMEZ	131	-22,5%	108	82,4%	87,6%	85,7%	87,6%	89,1%	63	18,9%	18	28,6%	22,6%	14,8%	2,3%	0,0%	0	#DIV/0!	0	0,0%	0,0%	0,0%	0,0%	0,0%	18	-5,3%	17	94,4%	84,2%	78,6%	85,0%	88,2%	
560000184	CLINIQUE DES AUGUSTINES MAL	-	-	-	-	-	-	-	-	-	-	-	-	-	-	-	-	0	#DIV/0!	0	0,0%	0,0%	0,0%	0,0%	0,0%	-	-	-	-	-	-	-		
560008799	Clinique OCEANE	367	4,6%	310	84,5%	81,8%	74,9%	76,2%	66,6%	159	2,6%	68	42,8%	38,1%	22,2%	22,8%	16,3%	1	0,0%	0	0,0%	100,0%	0,0%	0,0%	100,0%	81	12,5%	77	95,1%	97,2%	95,0%	97,9%	87,5%	
560023210	C.H.B.A. VANNES	620	-1,4%	543	87,6%	86,6%	83,9%	88,3%	83,7%	209	47,2%	154	73,7%	69,7%	51,3%	55,3%	39,5%	1	0,0%	0	0,0%	100,0%	0,0%	0,0%	0,0%	16	-11,1%	15	93,8%	86,9%	100,0%	92,3%	91,7%	
Territoire de santé 4		1 118	-2,7%	961	86,0%	85,4%	81,3%	84,6%	79,0%	431	23,1%	240	55,7%	48,6%	33,6%	34,7%	24,9%	2	0,0%	0	0,0%	100,0%	0,0%	0,0%	0,0%	33,3%	115	5,5%	109	94,8%	93,6%	94,6%	93,4%	90,2%
350000030	C.H. de FOUGERES	104	-16,8%	93	89,4%	88,0%	85,0%	82,8%	80,1%	80	-2,4%	39	48,8%	24,4%	21,6%	8,8%	6,3%	0	#DIV/0!	0	0,0%	0,0%	0,0%	0,0%	0,0%	10	-28,6%	8	80,0%	92,9%	100,0%	90,0%	85,7%	
350000048	C.H. de REDON	162	3,2%	143	88,3%	80,3%	88,7%	88,4%	83,5%	61	41,9%	41	67,2%	51,2%	32,1%	17,0%	0,0%	0	#DIV/0!	0	0,0%	0,0%	0,0%	0,0%	0,0%	21	40,0%	18	85,7%	93,3%	100,0%	100,0%	100,0%	
350000055	C.H. de VITRE	185	-10,2%	158	85,4%	83,5%	79,1%	69,5%	67,1%	47	2,2%	18	38,3%	41,3%	26,3%	0,0%	6,9%	0	#DIV/0!	0	0,0%	0,0%	0,0%	0,0%	0,0%	2	-66,7%	2	100,0%	100,0%	100,0%	100,0%	77,8%	
350000121	CHP St-GREGOIRE	575	4,2%	481	83,7%	83,7%	79,5%	78,5%	82,2%	389	13,1%	231	59,4%	49,4%	40,6%	37,3%	27,4%	1	#DIV/0!	1	100,0%	0,0%	0,0%	0,0%	0,0%	69	27,8%	66	95,7%	94,4%	97,6%	100,0%	96,6%	
350000139	Clinique la SAGESSE	741	-2,4%	617	83,3%	80,4%	78,9%	75,6%	76,5%	205	9,0%	89	43,4%	41,5%	37,7%	4,8%	2,5%	0	#DIV/0!	0	0,0%	0,0%	0,0%	0,0%	0,0%	0	-100,0%	0	0,0%	100,0%	0,0%	100,0%	100,0%	
350002192	Polyclinique ST-LAURENT	-	-	-	-	-	-	-	-	-	-	-	-	-	-	-	-	0	#DIV/0!	0	0,0%	0,0%	0,0%	0,0%	0,0%	0	-100,0%	0	0,0%	100,0%	0,0%	0,0%	0,0%	
350002812	CRLOC E. Marquis	0	#DIV/0!	0	0,0%	0,0%	0,0%	0,0%	0,0%	-	-	-	-	-	-	-	-	0	#DIV/0!	0	0,0%	0,0%	0,0%	0,0%	0,0%	-	-	-	-	-	-	-		
350005146	HP SEVIGNE	1	#DIV/0!	1	100,0%	0,0%	0,0%	0,0%	0,0%	176	4,1%	84	47,7%	37,9%	45,0%	27,7%	4,7%	0	#DIV/0!	0	0,0%	0,0%	0,0%	0,0%	0,0%	1	-50,0%	1	100,0%	100,0%	90,0%	75,0%	85,7%	
350005179	C.H.U. de RENNES	1 567	-10,7%	1 419	90,6%	91,0%	91,3%	92,4%	89,9%	123	-22,2%	55	44,7%	39,2%	41,4%	42,4%	22,0%	0	#DIV/0!	0	0,0%	0,0%	0,0%	0,0%	50,0%	16	-42,9%	15	93,8%	92,9%	96,7%	90,9%	100,0%	
Territoire de santé 5		3 335	-6,2%	2 912	87,3%	86,6%	85,9%	85,2%	84,5%	1 081	5,0%	557	51,5%	42,2%	38,3%	25,6%	14,2%	1	#DIV/0!	1	100,0%	0,0%	0,0%	0,0%	0,0%	33,3%	119	-1,7%	110	92,4%	94,2%	96,3%	96,9%	95,5%
220000046	C.H. de DINAN	200	-16,3%	151	75,5%	79,5%	75,0%	74,7%	78,3%	94	-16,1%	64	68,1%	69,6%	58,3%	43,7%	4,5%	1	#DIV/0!	1	100,0%	0,0%	0,0%	0,0%	0,0%	0,0%	5	-50,0%	5	100,0%	100,0%	100,0%	95,0%	100,0%
220005599	Polyclinique PAYS DE RANCE	23	27,8%	20	87,0%	83,3%	83,8%	90,0%	72,0%	94	-25,4%	52	55,3%	42,9%	41,5%	7,1%	0,0%	0	#DIV/0!	0	0,0%	0,0%	0,0%	0,0%	0,0%	19	35,7%	19	100,0%	100,0%	92,9%</			

Annexe 4.2 : CHIRURGIE AMBULATOIRE - 55 GESTES MARQUEURS

Détails par établissements

Régions / Etablissements	GM32 Fistules artérioveineuses					GM33 Gestes sur l'uretère					GM34 Gestes sur l'urètre					GM35 Gestes sur la vessie																	
	Nombre de RSA Chir 2016	Evol. 2016 / 2015	Nombre de RSA Chir ambu 2016	Taux de chirurgie ambulatoire pour les GM32				Nombre de RSA Chir 2016	Evol. 2016 / 2015	Nombre de RSA Chir ambu 2016	Taux de chirurgie ambulatoire pour le GM33				Nombre de RSA Chir 2016	Evol. 2016 / 2015	Nombre de RSA Chir ambu 2016	Taux de chirurgie ambulatoire pour le GM34				Nombre de RSA Chir 2016	Evol. 2016 / 2015	Nombre de RSA Chir ambu 2016	Taux de chirurgie ambulatoire pour le GM35								
				2016	2015	2014	2013				2012	2016	2015	2014				2013	2012	2016	2015				2014	2013	2012	2016	2015	2014	2013	2012	
290000017	C.H.U. de BREST	16	128,6%	3	18,8%	0,0%	0,0%	0,0%	0,0%	145	36,8%	11	7,6%	10,4%	19,7%	8,5%	2,4%	0	-100,0%	0	0,0%	0,0%	28,6%	40,0%	0,0%	8	-42,9%	3	37,5%	57,1%	66,7%	38,1%	50,0%
290000041	C.H. de LANDERNEAU	-	-	-	-	-	-	-	-	1	0,0%	1	100,0%	0,0%	0,0%	33,3%	0,0%	1	#DIV/0!	1	100,0%	0,0%	100,0%	100,0%	0,0%	0	#DIV/0!	0	0,0%	0,0%	0,0%	0,0%	0,0%
290000140	Clinique PASTEUR LANROZE	13	-76,8%	0	0,0%	1,8%	2,0%	4,3%	0,0%	9	-30,8%	2	22,2%	0,0%	10,0%	13,3%	25,0%	0	#DIV/0!	0	0,0%	0,0%	0,0%	0,0%	33,3%	0	-100,0%	0	0,0%	0,0%	0,0%	0,0%	0,0%
290000728	Hôpital Inter Armées	-	-	-	-	-	-	-	-	-	-	-	-	-	-	-	-	-	-	-	-	-	-	-	-	-	-	-	-	-	-	-	-
290004142	CLINIQUE du GRAND LARGE	81	161,3%	0	0,0%	3,2%	0,0%	0,0%	1,0%	-	-	-	-	-	-	-	-	-	-	-	-	-	-	-	-	-	-	-	-	-	-	-	
290019777	Polyclinique KERAUDREN	-	-	-	-	-	-	-	-	104	23,8%	4	3,8%	0,0%	0,0%	2,8%	1,2%	5	0,0%	1	20,0%	20,0%	18,2%	0,0%	0,0%	6	-14,3%	1	16,7%	14,3%	0,0%	25,0%	0,0%
290021542	C.H. de MORLAIX	-	-	-	-	-	-	-	-	41	51,9%	23	56,1%	59,3%	40,4%	0,0%	0,0%	3	50,0%	2	66,7%	100,0%	66,7%	0,0%	33,3%	0	-100,0%	0	0,0%	50,0%	0,0%	0,0%	0,0%
290023431	C.M.C. BAIE de MORLAIX	-	-	-	-	-	-	-	-	8	60,0%	0	0,0%	0,0%	0,0%	0,0%	0,0%	2	0,0%	0	0,0%	50,0%	0,0%	0,0%	0,0%	0	-100,0%	0	0,0%	50,0%	0,0%	0,0%	0,0%
	Territoire de santé 1	110	17,0%	3	2,7%	2,1%	1,0%	1,5%	0,8%	308	30,5%	41	13,3%	11,4%	15,7%	6,3%	2,9%	11	-15,4%	4	36,4%	30,8%	30,4%	18,8%	13,3%	14	-46,2%	4	28,6%	42,3%	38,1%	32,1%	28,6%
290000074	C.H. de DOUARNENEZ	0	#DIV/0!	0	0,0%	0,0%	0,0%	0,0%	0,0%	-	-	-	-	-	-	-	-	-	-	-	-	-	-	-	-	-	-	-	-	-	-	-	
290000207	Clinique ST MICHEL - Ste ANNE	-	-	-	-	-	-	-	-	45	40,6%	21	46,7%	50,0%	55,0%	48,4%	46,2%	11	-8,3%	8	72,7%	75,0%	75,0%	66,7%	83,3%	17	6,3%	13	76,5%	50,0%	45,5%	53,8%	56,7%
290000215	Polyclinique QUIMPER SUD	56	-13,8%	0	0,0%	1,5%	0,0%	0,0%	0,0%	-	-	-	-	-	-	-	-	-	-	-	-	-	-	-	-	-	-	-	-	-	-	-	
290000785	H.D. de PONT L'ABBE	-	-	-	-	-	-	-	-	0	#DIV/0!	0	0,0%	0,0%	0,0%	50,0%	0,0%	-	-	0	0,0%	0,0%	0,0%	0,0%	0	#DIV/0!	0	0,0%	0,0%	0,0%	0,0%	33,3%	
290020700	C.H.I.C. QUIMPER	2	100,0%	0	0,0%	0,0%	0,0%	0,0%	0,0%	97	-14,2%	57	58,8%	61,1%	64,9%	57,9%	60,4%	2	-66,7%	0	0,0%	66,7%	66,7%	50,0%	100,0%	21	5,0%	10	47,6%	50,0%	62,5%	62,5%	70,0%
	Territoire de santé 2	58	-12,1%	0	0,0%	1,6%	0,0%	0,0%	0,0%	142	-2,1%	78	54,9%	58,6%	62,3%	55,7%	55,5%	13	-27,8%	8	61,5%	72,2%	72,7%	62,5%	88,9%	38	5,6%	23	60,5%	50,0%	54,3%	58,6%	60,4%
290000306	CH QUIMPERLE	-	-	-	-	-	-	-	-	-	-	-	-	-	-	-	-	-	-	-	-	-	-	-	-	-	-	-	-	-	-	-	
560002511	Clinique du TER	-	-	-	-	-	-	-	-	69	-25,0%	16	23,2%	23,9%	27,6%	14,8%	10,9%	1	-83,3%	0	0,0%	16,7%	50,0%	0,0%	0,0%	1	-50,0%	0	0,0%	0,0%	0,0%	11,1%	0,0%
560002933	Clinique de la PORTE de l'ORIENT	36	2,9%	22	61,1%	68,6%	56,7%	25,4%	9,1%	223	11,5%	81	36,3%	35,5%	25,8%	19,2%	18,1%	5	0,0%	1	20,0%	60,0%	33,3%	0,0%	66,7%	4	100,0%	1	25,0%	50,0%	25,0%	75,0%	28,6%
560005746	C.H.B.S. LORIENT	10	-33,3%	0	0,0%	0,0%	0,0%	0,0%	0,0%	1	-66,7%	0	0,0%	0,0%	0,0%	0,0%	0,0%	-	-	-	-	-	-	-	-	-	-	-	-	-	-	-	
	Territoire de santé 3	46	-8,0%	22	47,8%	48,0%	41,5%	21,6%	8,2%	293	-0,7%	97	33,1%	31,5%	26,3%	17,6%	16,2%	6	-45,5%	1	16,7%	36,4%	42,9%	0,0%	66,7%	5	25,0%	1	20,0%	25,0%	14,3%	30,8%	22,2%
560000044	C.H. de PLOERMEL	-	-	-	-	-	-	-	-	13	116,7%	10	76,9%	33,3%	28,6%	20,0%	0,0%	1	0,0%	0	0,0%	100,0%	0,0%	0,0%	0,0%	2	#DIV/0!	0	0,0%	0,0%	0,0%	0,0%	0,0%
560000184	CLINIQUE DES AUGUSTINES MAL	-	-	-	-	-	-	-	-	-	-	-	-	-	-	-	-	-	-	-	-	-	-	-	-	-	-	-	-	-	-	-	-
560008799	Clinique OCEANE	43	-8,5%	0	0,0%	0,0%	2,4%	0,0%	2,6%	69	-18,8%	34	49,3%	36,5%	40,9%	19,1%	31,5%	6	100,0%	5	83,3%	100,0%	30,0%	42,9%	42,9%	12	33,3%	4	33,3%	22,2%	14,3%	6,7%	14,3%
560023210	C.H.B.A. VANNES	29	-6,5%	1	3,4%	0,0%	0,0%	0,0%	0,0%	112	-9,9%	49	43,8%	39,8%	31,4%	39,8%	50,0%	3	50,0%	3	100,0%	0,0%	0,0%	0,0%	0,0%	9	12,5%	0	0,0%	0,0%	0,0%	0,0%	0,0%
	Territoire de santé 4	72	-7,7%	1	1,4%	0,0%	1,5%	0,0%	1,3%	194	-4,9%	93	47,9%	38,2%	34,7%	30,4%	36,8%	10	66,7%	8	80,0%	66,7%	30,0%	42,9%	33,3%	23	35,3%	4	17,4%	11,8%	10,5%	5,0%	11,5%
350000030	C.H. de FOUGERES	-	#DIV/0!	1	100,0%	0,0%	0,0%	0,0%	0,0%	2	#DIV/0!	2	100,0%	0,0%	0,0%	0,0%	0,0%	1	#DIV/0!	1	100,0%	0,0%	0,0%	0,0%	0,0%	-	-	-	-	-	-	-	-
350000048	C.H. de REDON	-	-	-	-	-	-	-	-	-	-	-	-	-	-	-	-	-	-	-	-	-	-	-	-	-	-	-	-	-	-	-	-
350000055	C.H. de VITRE	-	-	-	-	-	-	-	-	-	-	-	-	-	-	-	-	-	-	-	-	-	-	-	-	-	-	-	-	-	-	-	-
350000121	CHP St-GREGOIRE	0	#DIV/0!	0	0,0%	0,0%	0,0%	0,0%	0,0%	118	-9,2%	57	48,3%	42,3%	31,3%	37,2%	31,4%	10	-16,7%	9	90,0%	83,3%	77,8%	70,0%	77,8%	2	-33,3%	2	100,0%	66,7%	0,0%	66,7%	20,0%
350000139	Clinique la SAGESSE	0	#DIV/0!	0	0,0%	0,0%	0,0%	0,0%	0,0%	-	-	-	-	-	-	-	-	-	-	-	-	-	-	-	-	-	-	-	-	-	-	-	-
350002192	Polyclinique ST-LAURENT	33	-17,5%	10	30,3%	27,5%	4,5%	0,0%	0,0%	-	-	-	-	-	-	-	-	-	-	-	-	-	-	-	-	-	-	-	-	-	-	-	-
350002812	CRLCC E. Marquis	-	-	-	-	-	-	-	-	-	-	-	-	-	-	-	-	-	-	-	-	-	-	-	-	-	-	-	-	-	-	-	-
350005146	HP SEVIGNE	-	-	-	-	-	-	-	-	81	14,1%	28	34,6%	33,8%	23,8%	16,2%	14,6%	2	-33,3%	1	50,0%	66,7%	50,0%	0,0%	33,3%	4	100,0%	2	50,0%	50,0%	100,0%	60,0%	0,0%
350005179	C.H.U. de RENNES	41	-59,4%	9	22,0%	5,0%	2,1%	0,0%	1,0%	127	15,5%	64	50,4%	50,9%	37,7%	48,9%	43,2%	4	100,0%	4	100,0%	50,0%	0,0%	50,0%	0,0%	35	-5,4%	23	65,7%	59,5%	59,4%	53,8%	82,1%
	Territoire de santé 5	75	-46,8%	20	26,7%	11,3%	2,5%	0,0%	0,8%	328	5,5%	151	46,0%	43,4%	29,6%	31,3%	27,0%	18	0,0%	16	88,9%	72,2%	72,0%	39,1%	57,1%	41	-2,4%	27	65,9%	59,5%	60,0%	55,3%	65,8%
220000046	C.H. de DINAN	-	-	-	-	-	-	-	-	-	-	-	-	-	-	-	-	-	-	-	-	-	-	-	-	-	-	-	-	-	-	-	-
220005599	Polyclinique PAYS DE RANCE	-	-	-	-	-	-	-	-	26	-18,8%	11	42,3%	59,4%	39,1%	43,3%	25,0%	3	50,0%	3	100,0%	100,0%	0,0%	33,3%	100,0%	0	-100,0%	0	0,0%	0,0%	0,0%	0,0%	0,0%
350000022	C.H. de ST MALO	-	-	-	-	-	-	-	-	29	81,3%	9	31,0%	62,5%	44,4%	13,6%	31,3%	-	-	-	-	-	-	-	-	-	-	-	-	-	-	-	-
350000196	Clinique de la COTE d'EMERAUDE	0	-100,0%	0	0,0%	0,0%	0,0%	0,0%	0,0%	67	34,0%	25	37,3%	46,0%	38,9%	38,5%	30,8%	1	-50,0%	1	100,0%	100,0%	80,0%	33,3%	0,0%	0	#DIV/0!	0	0,0%	0,0%	0,0%	0,0%	0,0%
	Territoire de santé 6	0	-100,0%	0	0,0%	0,0%	0,0%	0,0%	0,0%	122	24,5%	45	36,9%	53,1%	39,8%	34,1%	29,1%	5	25,0%	4	80,0%	100,0%	66,7%	33,3%	100,0%	0	-100,0%	0	0,0%	0,0%	0,0%	0,0%	0,0%
220000020	C.H. de SAINT-BRIEUC	69	-6,8%	45	65,2%	62,2%	49,3%	47,8%	57,1%	27	-15,6%	3	11,1%	12,5%	16,7%	0,0%	0,0%	1	#DIV/0!	0	0,0%	0,0%	0,0%	0,0%	0,0%	8	-42,9%	8	100,0%	85,7%	80,0%	70,0%	66,7%
220000103	C.H. de LANNION	-	-	-	-	-	-	-	-	0	-100,0%	0	0,0%	0,0%	0,0%	0,0%	0,0%	-	-	-	-	-	-	-	-	-	-	-	-	-	-	-	-
220000111	Polyclinique du TREGOR	-	-	-	-	-	-	-	-	20	-41,2%	10	50,0%	67,6%	73,0%	53,8%																	

Annexe 4.2 : CHIRURGIE AMBULATOIRE - 55 GESTES MARQUEURS

Détails par établissements

Régions / Etablissements	GM36					GM37					GM38					GM39																		
	Interruption tubaire					LEC					Prélèvement d'ovocytes					Chirurgie des sinus																		
	Nombre de RSA Chir 2016	Evol. 2016 / 2015	Nombre de RSA Chir ambu 2016	Taux de chirurgie ambulatoire pour les GM36				Nombre de RSA Chir 2016	Evol. 2016 / 2015	Nombre de RSA Chir ambu 2016	Taux de chirurgie ambulatoire pour le GM37				Nombre de RSA Chir 2016	Evol. 2016 / 2015	Nombre de RSA Chir ambu 2016	Taux de chirurgie ambulatoire pour le GM38				Nombre de RSA Chir 2016	Evol. 2016 / 2015	Nombre de RSA Chir ambu 2016	Taux de chirurgie ambulatoire pour le GM39									
			2016	2015	2014	2013	2012				2016	2015	2014	2013	2012				2016	2015	2014	2013	2012				2016	2015	2014	2013	2012			
290000017	C.H.U. de BREST	65	35.4%	58	89.2%	89.6%	90.0%	81.4%	89.0%	6	-68.4%	6	100.0%	73.7%	93.9%	71.4%	67.9%	367	63.1%	367	100.0%	99.1%	99.6%	96.5%	84.7%	82	-2.4%	47	57.3%	36.9%	32.7%	19.4%	6.2%	
290000041	C.H. de LANDERNEAU	12	-29.4%	8	66.7%	82.4%	63.6%	76.9%	85.7%	-	-	-	-	-	-	-	-	-	-	-	-	-	-	-	-	-	-	-	-	-	-	-	-	
290000140	Clinique PASTEUR LANROZE	61	-39.0%	61	100.0%	94.0%	95.9%	95.5%	79.3%	-	-	-	-	-	-	-	-	716	-10.9%	716	100.0%	99.6%	99.8%	99.9%	99.9%	80	-17.5%	64	80.0%	76.3%	75.8%	66.3%	63.6%	
290000728	Hôpital Inter Armées	-	-	-	-	-	-	-	-	-	-	-	-	-	-	-	-	-	-	-	-	-	-	-	-	13	-27.8%	1	7.7%	5.6%	5.9%	0.0%	5.0%	
290004142	CLINIQUE du GRAND LARGE	39	-39.1%	31	79.5%	85.9%	75.0%	80.4%	63.0%	-	-	-	-	-	-	-	-	-	-	-	-	-	-	-	-	52	-25.7%	18	34.6%	25.7%	35.1%	43.5%	32.4%	
290019777	Polyclinique KERAUDREN	35	-23.9%	33	94.3%	89.1%	81.8%	78.6%	60.0%	39	-11.4%	35	89.7%	72.7%	77.1%	72.9%	74.0%	-	-	-	-	-	-	-	-	5	66.7%	4	80.0%	100.0%	0.0%	25.0%	33.3%	
290021542	C.H. de MORLAIX	17	41.7%	17	100.0%	58.3%	95.8%	77.3%	88.9%	-	-	-	-	-	-	-	-	-	-	-	-	-	-	-	-	19	58.3%	12	63.2%	58.3%	50.0%	25.0%	0.0%	
290023431	C.M.C. BAIE de MORLAIX	1	-66.7%	1	100.0%	66.7%	66.7%	50.0%	0.0%	17	41.7%	12	70.6%	83.3%	83.3%	0.0%	0.0%	-	-	-	-	-	-	-	-	14	-44.0%	4	28.6%	24.0%	22.0%	10.7%	4.0%	
	Territoire de santé 1	230	-20.7%	209	90.9%	88.3%	87.2%	84.3%	79.7%	62	-17.3%	53	85.5%	74.7%	85.4%	72.2%	72.0%	1 083	5.2%	1 083	100.0%	99.5%	99.7%	99.2%	96.1%	265	-14.2%	150	56.6%	45.3%	44.3%	36.9%	29.2%	
290000074	C.H. de DOUARNENEZ	-	-	-	-	-	-	-	-	-	-	-	-	-	-	-	-	-	-	-	-	-	-	-	-	8	-46.7%	0	0.0%	6.7%	9.1%	12.5%	0.0%	
290000207	Clinique ST MICHEL - Ste ANNE	1	-96.4%	1	100.0%	100.0%	100.0%	94.4%	94.7%	58	1.8%	51	87.9%	93.0%	94.3%	94.8%	81.5%	-	-	-	-	-	-	-	-	23	-20.7%	4	17.4%	27.6%	17.0%	7.3%	0.0%	
290000215	Polyclinique QUIMPER SUD	65	85.7%	65	100.0%	91.4%	82.8%	87.1%	94.1%	-	-	-	-	-	-	-	-	-	-	-	-	-	-	-	0	#DIV/0!	0	0.0%	0.0%	0.0%	26.6%	33.3%		
290000785	H.D. de PONT L'ABBE	-	-	-	-	-	-	-	-	-	-	-	-	-	-	-	-	-	-	-	-	-	-	-	0	#DIV/0!	0	0.0%	0.0%	0.0%	26.6%	33.3%		
290020700	C.H.I.C. QUIMPER	62	-34.0%	54	87.1%	89.4%	89.7%	91.7%	94.6%	31	106.7%	29	93.5%	100.0%	100.0%	100.0%	90.0%	1	#DIV/0!	1	100.0%	0.0%	0.0%	0.0%	0.0%	23	-37.8%	11	47.8%	51.4%	51.6%	16.7%	12.5%	
	Territoire de santé 2	128	-18.5%	120	93.8%	91.7%	90.6%	91.5%	94.5%	89	23.6%	80	89.9%	94.4%	94.4%	95.1%	82.4%	1	#DIV/0!	1	100.0%	0.0%	0.0%	0.0%	0.0%	54	-33.3%	15	27.8%	34.6%	28.1%	12.5%	6.8%	
290000306	CH QUIMPERLE	-	-	-	-	-	-	-	-	-	-	-	-	-	-	-	-	-	-	-	-	-	-	-	-	-	-	-	-	-	-	-	-	
560002511	Clinique du TER	41	-29.3%	39	95.1%	96.6%	90.5%	85.4%	16.7%	82	2.5%	67	81.7%	85.0%	82.1%	72.9%	79.0%	-	-	-	-	-	-	-	-	162	-1.8%	105	64.8%	60.0%	56.0%	58.9%	55.9%	
560002933	Clinique de la PORTE de l'ORIENT	-	-	-	-	-	-	-	-	108	14.9%	99	91.7%	94.7%	93.5%	94.4%	88.3%	-	-	-	-	-	-	-	-	0	#DIV/0!	0	0.0%	0.0%	100.0%	0.0%	100.0%	
560005746	C.H.B.S. LORIENT	83	-15.3%	72	86.7%	88.8%	85.6%	90.4%	80.9%	0	#DIV/0!	0	0.0%	0.0%	0.0%	0.0%	0.0%	233	-12.7%	228	97.9%	99.6%	99.7%	98.1%	99.3%	35	-5.4%	17	48.6%	21.6%	0.0%	2.6%	6.9%	
	Territoire de santé 3	124	-20.5%	111	89.5%	91.7%	86.9%	89.1%	74.6%	190	9.2%	166	87.4%	90.2%	89.5%	84.5%	84.2%	233	-12.7%	228	97.9%	99.6%	99.7%	98.1%	99.3%	197	-2.5%	122	61.9%	53.0%	45.7%	48.0%	50.4%	
560000044	C.H. de PLOERMEL	27	-51.8%	26	96.3%	100.0%	95.2%	95.7%	94.7%	0	#DIV/0!	0	0.0%	0.0%	100.0%	0.0%	0.0%	-	-	-	-	-	-	-	-	26	36.8%	6	23.1%	26.3%	22.7%	33.3%	16.7%	
560000184	CLINIQUE DES AUGUSTINES MAL	-	-	-	-	-	-	-	-	-	-	-	-	-	-	-	-	-	-	-	-	-	-	-	-	-	-	-	-	-	-	-	-	
560008799	Clinique OCEANE	128	-7.2%	118	92.2%	83.3%	80.5%	79.5%	82.4%	84	-5.6%	75	89.3%	92.1%	89.6%	80.4%	80.4%	-	-	-	-	-	-	-	-	63	5.0%	17	27.0%	23.3%	11.1%	29.2%	8.1%	
560023210	C.H.B.A. VANNES	53	-19.7%	49	92.5%	98.5%	98.5%	96.7%	97.0%	21	-22.2%	20	95.2%	88.9%	72.7%	0.0%	0.0%	-	-	-	-	-	-	-	-	22	29.4%	13	59.1%	58.8%	64.3%	60.0%	55.0%	
	Territoire de santé 4	208	-20.0%	193	92.8%	90.8%	87.8%	87.0%	87.2%	105	-9.5%	95	90.5%	91.4%	87.8%	80.4%	80.4%	-	-	-	-	-	-	-	-	111	15.6%	36	32.4%	30.2%	20.4%	34.3%	16.9%	
350000030	C.H. de FOUGERES	46	-35.2%	46	100.0%	95.8%	100.0%	98.0%	88.9%	-	-	-	-	-	-	-	-	-	-	-	-	-	-	-	-	11	-8.3%	3	27.3%	16.7%	8.3%	0.0%	33.3%	
350000048	C.H. de REDON	49	14.0%	49	100.0%	97.7%	95.9%	92.3%	94.4%	-	-	-	-	-	-	-	-	-	-	-	-	-	-	-	-	1	-75.0%	1	100.0%	100.0%	66.7%	75.0%	50.0%	
350000055	C.H. de VITRE	47	-27.7%	46	97.9%	95.4%	96.6%	86.8%	94.2%	-	-	-	-	-	-	-	-	-	-	-	-	-	-	-	-	-	-	-	-	-	-	-	-	
350000121	CHP ST-GREGOIRE	163	-32.1%	156	95.7%	93.3%	88.9%	90.3%	88.7%	101	3.1%	92	91.1%	87.8%	83.2%	78.4%	81.1%	-	-	-	-	-	-	-	-	114	-5.0%	42	36.8%	46.7%	27.2%	35.3%	38.8%	
350000139	Clinique la SAGESSE	218	-4.8%	194	89.0%	82.5%	80.3%	81.8%	83.8%	-	-	-	-	-	-	-	-	1 241	6.3%	1 237	99.7%	99.8%	99.1%	99.8%	99.1%	51	18.6%	18	35.3%	32.6%	36.1%	15.4%	11.5%	
350002192	Polyclinique ST-LAURENT	-	-	-	-	-	-	-	-	-	-	-	-	-	-	-	-	-	-	-	-	-	-	-	3	0.0%	3	100.0%	100.0%	100.0%	90.9%	57.9%		
350002812	CRLOCC E. Marquis	-	-	-	-	-	-	-	-	-	-	-	-	-	-	-	-	-	-	-	-	-	-	-	-	-	-	-	-	-	-	-	-	
350005146	HP SEVIGNE	-	-	-	-	-	-	-	-	53	-1.9%	50	94.3%	96.3%	96.2%	93.6%	86.9%	-	-	-	-	-	-	-	-	43	2.4%	21	48.8%	26.2%	21.4%	10.7%	0.0%	
350005179	C.H.U. de RENNES	98	10.1%	85	86.7%	86.5%	85.6%	93.0%	81.1%	28	16.7%	27	96.4%	91.7%	96.3%	95.5%	95.5%	571	5.4%	564	98.8%	99.3%	98.5%	98.2%	97.9%	48	54.8%	24	50.0%	45.2%	33.3%	50.0%	23.3%	
	Territoire de santé 5	621	-15.7%	576	92.8%	89.8%	87.7%	87.9%	86.7%	182	3.4%	169	92.9%	90.9%	88.5%	84.9%	86.6%	1 812	6.0%	1 801	99.4%	99.6%	98.9%	99.3%	98.7%	271	6.3%	112	41.3%	40.8%	30.9%	34.6%	30.4%	
220000046	C.H. de DINAN	28	-40.4%	25	89.3%	89.4%	73.7%	66.1%	68.3%	0	#DIV/0!	0	0.0%	0.0%	0.0%	0.0%	0.0%	-	-	-	-	-	-	-	-	-	-	-	-	-	-	-	-	-
220005599	Polyclinique PAYS DE RANCE	1	#DIV/0!	0	0.0%	0.0%	0.0%	33.3%	33.3%	-	-	-	-	-	-	-	-	-	-	-	-	-	-	-	-	29	11.5%	0	0.0%	7.7%	9.8%	32.1%	12.9%	
350000022	C.H. de ST MALO	42	-6.7%	40	95.2%	93.3%	93.5%	82.9%	77.3%	-</																								

Annexe 4.2 : CHIRURGIE AMBULATOIRE - 55 GESTES MARQUEURS

Détails par établissements

Régions / Etablissements	GM40 Chirurgie du glaucome					GM41 Chirurgie du pied					GM42 Chirurgie du poignet					GM43 Chirurgie du trou maculaire																				
	Nombre de RSA Chir 2016	Evol. 2016 / 2015	Nombre de RSA Chir ambu 2016	Taux de chirurgie ambulatoire pour les GM40				Nombre de RSA Chir 2016	Evol. 2016 / 2015	Nombre de RSA Chir ambu 2016	Taux de chirurgie ambulatoire pour le GM41				Nombre de RSA Chir 2016	Evol. 2016 / 2015	Nombre de RSA Chir ambu 2016	Taux de chirurgie ambulatoire pour le GM42				Nombre de RSA Chir 2016	Evol. 2016 / 2015	Nombre de RSA Chir ambu 2016	Taux de chirurgie ambulatoire pour le GM43											
				2016	2015	2014	2013				2012	2016	2015	2014				2013	2012	2016	2015				2014	2013	2012	2016	2015	2014	2013	2012				
290000017	C.H.U. de BREST	0	#DIV/0!	0	0,0%	0,0%	33,3%	0,0%	0,0%	20	122,2%	5	25,0%	33,3%	50,0%	57,9%	35,0%	14	-36,4%	8	57,1%	50,0%	52,9%	69,2%	42,1%	10	-52,4%	3	30,0%	38,1%	22,2%	0,0%	0,0%			
290000041	C.H. de LANDERNEAU	-	-	-	-	-	-	-	-	7	40,0%	6	85,7%	40,0%	80,0%	80,0%	50,0%	0	#DIV/0!	0	0,0%	0,0%	0,0%	50,0%	0,0%	-	-	-	-	-	-	-	-			
290000140	Clinique PASTEUR LANROZE	6	500,0%	1	16,7%	0,0%	0,0%	0,0%	0,0%	9	80,0%	7	77,8%	100,0%	37,5%	50,0%	71,4%	12	100,0%	12	100,0%	100,0%	66,7%	83,3%	100,0%	80	-5,9%	36	45,0%	27,1%	22,4%	5,3%	2,6%			
290000728	Hôpital Inter Armées	0	-100,0%	0	0,0%	100,0%	0,0%	0,0%	0,0%	8	0,0%	7	87,5%	75,0%	77,8%	83,3%	40,0%	7	600,0%	4	57,1%	0,0%	100,0%	66,7%	100,0%	-	-	-	-	-	-	-	-			
290004142	CLINIQUE du GRAND LARGE	-	-	-	-	-	-	-	-	-	-	-	-	-	-	-	-	-	-	-	-	-	-	-	-	-	-	-	-	-	-	-	-			
290019777	Polyclinique KERAUDREN	0	#DIV/0!	0	0,0%	0,0%	0,0%	0,0%	100,0%	16	-64,4%	14	87,5%	71,1%	76,1%	83,0%	65,5%	24	0,0%	22	91,7%	91,7%	80,0%	66,7%	81,8%	-	-	-	-	-	-	-	-			
290021542	C.H. de MORLAIX	-	-	-	-	-	-	-	-	3	0,0%	1	33,3%	100,0%	0,0%	71,4%	100,0%	7	600,0%	7	100,0%	100,0%	100,0%	0,0%	0,0%	-	-	-	-	-	-	-	-	-		
290023431	C.M.C. BAIE de MORLAIX	-	-	-	-	-	-	-	-	26	100,0%	21	80,8%	84,6%	71,4%	64,3%	71,4%	15	-6,3%	14	93,3%	93,8%	63,2%	81,8%	88,9%	-	-	-	-	-	-	-	-			
	Territoire de santé 1	6	200,0%	1	16,7%	50,0%	33,3%	0,0%	33,3%	89	1,1%	61	68,5%	70,5%	66,7%	72,8%	60,7%	79	6,8%	67	84,8%	79,7%	68,1%	73,0%	75,0%	90	-15,1%	39	43,3%	29,2%	22,4%	5,3%	2,0%			
290000074	C.H. de DOUARNENEZ	0	-100,0%	0	0,0%	100,0%	0,0%	0,0%	100,0%	0	-100,0%	0	0,0%	100,0%	100,0%	50,0%	69,2%	0	#DIV/0!	0	0,0%	0,0%	66,7%	100,0%	0,0%	-	-	-	-	-	-	-	-			
290000207	Clinique ST MICHEL - Ste ANNE	5	400,0%	4	80,0%	100,0%	0,0%	100,0%	100,0%	19	18,8%	15	78,9%	81,3%	86,7%	75,0%	66,7%	4	-66,7%	3	75,0%	100,0%	81,8%	100,0%	90,0%	40	8,1%	38	95,0%	97,3%	91,4%	82,5%	2,0%			
290000215	Polyclinique QUIMPER SUD	5	25,0%	3	60,0%	50,0%	0,0%	0,0%	0,0%	7	-50,0%	5	71,4%	71,4%	36,8%	77,8%	50,0%	12	-14,3%	9	75,0%	100,0%	42,9%	92,9%	58,3%	-	-	-	-	-	-	-	-			
290000785	H.D. de PONT L'ABBE	-	-	-	-	-	-	-	-	0	#DIV/0!	0	0,0%	0,0%	0,0%	33,3%	71,4%	0	#DIV/0!	0	0,0%	0,0%	0,0%	100,0%	0,0%	-	-	-	-	-	-	-	-	-		
290020700	C.H.I.C. QUIMPER	-	-	-	-	-	-	-	-	20	0,0%	16	80,0%	75,0%	60,0%	76,5%	61,5%	6	100,0%	5	83,3%	100,0%	100,0%	57,1%	100,0%	-	-	-	-	-	-	-	-	-		
	Territoire de santé 2	10	66,7%	7	70,0%	66,7%	0,0%	100,0%	85,7%	46	-9,8%	36	78,3%	76,5%	60,8%	69,6%	63,8%	22	-24,1%	17	77,3%	100,0%	72,0%	85,7%	78,6%	40	8,1%	38	95,0%	97,3%	91,4%	82,5%	2,0%			
290000306	CH QUIMPERLE	-	-	-	-	-	-	-	-	-	-	-	-	-	-	-	-	-	-	-	-	-	-	-	-	-	-	-	-	-	-	-	-	-		
560002511	Clinique du TER	4	100,0%	4	100,0%	100,0%	62,5%	55,6%	72,7%	21	-32,3%	16	76,2%	77,4%	80,0%	65,8%	70,8%	27	28,6%	22	81,5%	85,7%	81,3%	63,6%	69,2%	-	-	-	-	-	-	-	-	-		
560002933	Clinique de la PORTE de l'ORIENT	-	-	-	-	-	-	-	-	1	0,0%	1	100,0%	100,0%	100,0%	0,0%	0,0%	1	#DIV/0!	0	0,0%	0,0%	0,0%	0,0%	0,0%	-	-	-	-	-	-	-	-	-		
560005746	C.H.B.S. LORIENT	0	#DIV/0!	0	0,0%	0,0%	0,0%	0,0%	66,7%	5	-50,0%	4	80,0%	80,0%	57,1%	100,0%	80,0%	0	-100,0%	0	0,0%	66,7%	100,0%	100,0%	0,0%	-	-	-	-	-	-	-	-	-		
	Territoire de santé 3	4	100,0%	4	100,0%	100,0%	55,6%	55,6%	71,4%	27	-35,7%	21	77,8%	78,6%	76,9%	70,5%	72,4%	28	16,7%	22	78,6%	83,3%	82,4%	68,0%	64,3%	-	-	-	-	-	-	-	-	-		
560000044	C.H. de PLOERMEL	-	-	-	-	-	-	-	-	6	-57,1%	6	100,0%	85,7%	77,8%	87,5%	100,0%	0	-100,0%	0	0,0%	100,0%	0,0%	0,0%	0,0%	-	-	-	-	-	-	-	-	-		
560000184	CLINIQUE DES AUGUSTINES MAL	-	-	-	-	-	-	-	-	-	-	-	-	-	-	-	-	-	-	-	-	-	-	-	-	-	-	-	-	-	-	-	-	-	-	
560008799	Clinique OCEANE	-	-	-	-	-	-	-	-	22	-37,1%	20	90,9%	80,0%	76,5%	75,0%	66,7%	181	52,1%	74	40,9%	40,3%	38,4%	68,3%	77,8%	64	8,5%	44	68,8%	50,8%	31,9%	18,4%	0,0%	0,0%		
560023210	C.H.B.A. VANNES	-	-	-	-	-	-	-	-	10	11,1%	6	60,0%	44,4%	81,8%	86,7%	71,4%	4	-20,0%	4	100,0%	60,0%	75,0%	57,1%	83,3%	-	-	-	-	-	-	-	-	-	-	
	Territoire de santé 4	38	-34,5%	32	84,2%	75,9%	77,8%	78,7%	69,3%	185	-46,8%	78	42,2%	42,1%	39,7%	67,2%	80,0%	64	8,5%	44	68,8%	50,8%	31,9%	18,4%	0,0%	-	-	-	-	-	-	-	-	-	-	
350000030	C.H. de FOUGERES	-	-	-	-	-	-	-	-	8	-20,0%	5	62,5%	60,0%	66,7%	50,0%	57,1%	4	-90,5%	1	25,0%	85,7%	85,2%	77,4%	100,0%	-	-	-	-	-	-	-	-	-	-	
350000048	C.H. de REDON	-	-	-	-	-	-	-	-	6	0,0%	5	83,3%	100,0%	87,5%	80,0%	88,9%	-	-	-	-	-	-	-	-	-	-	-	-	-	-	-	-	-	-	
350000055	C.H. de VITRE	-	-	-	-	-	-	-	-	6	-53,8%	5	83,3%	76,9%	90,0%	87,5%	91,7%	2	-33,3%	2	100,0%	100,0%	75,0%	100,0%	66,7%	-	-	-	-	-	-	-	-	-	-	-
350000121	CHP St-GREGOIRE	0	#DIV/0!	0	0,0%	0,0%	0,0%	0,0%	100,0%	69	-8,0%	63	91,3%	84,0%	83,8%	87,7%	87,7%	200	-10,3%	162	81,0%	76,7%	69,4%	68,2%	68,1%	42	-44,0%	40	95,2%	85,3%	84,6%	87,3%	84,7%	84,7%		
350000139	Clinique la SAGESSE	-	-	-	-	-	-	-	-	76	-10,6%	42	55,3%	57,6%	42,0%	16,8%	20,4%	1	-	1	100,0%	-	-	-	-	-	-	-	-	-	-	-	-	-	-	-
350002192	Polyclinique ST-LAURENT	151	-7,9%	94	62,3%	57,9%	6,1%	2,4%	2,3%	4	-33,3%	2	50,0%	66,7%	0,0%	0,0%	0,0%	1	0,0%	1	100,0%	100,0%	0,0%	0,0%	0,0%	26	36,8%	3	11,5%	10,5%	14,3%	0,0%	0,0%	0,0%		
350002812	CR LCC E. Marquis	-	-	-	-	-	-	-	-	-	-	-	-	-	-	-	-	-	-	-	-	-	-	-	-	-	-	-	-	-	-	-	-	-	-	
350005146	HP SEVIGNE	7	75,0%	0	0,0%	0,0%	0,0%	16,7%	6,7%	14	27,3%	12	85,7%	90,9%	64,3%	70,8%	64,6%	150	57,9%	138	92,0%	96,8%	90,0%	91,3%	87,6%	48	-9,4%	14	29,2%	17,0%	20,4%	0,0%	0,0%	0,0%		
350005179	C.H.U. de RENNES	0	-100,0%	0	0,0%	100,0%	50,0%	0,0%	0,0%	22	-8,3%	15	68,2%	54,2%	53,3%	33,3%	66,7%	82	17,1%	68	82,9%	58,6%	75,4%	65,2%	60,5%	4	-50,0%	2	50,0%	50,0%	25,0%	0,0%	100,0%	100,0%		
	Territoire de santé 5	158	-7,1%	94	59,5%	57,1%	8,1%	2,8%	4,3%	205	-10,9%	149	72,7%	70,0%	63,4%	52,3%	55,5%	439	1,2%	372	84,7%	79,3%	77,0%	73,5%	73,0%	120	-22,6%	59	49,2%	51,0%	51,5%	53,4%	53,0%			
220000046	C.H. de DINAN	-	-	-	-	-	-	-	-	0	#DIV/0!	0	0,0%	0,0%	0,0%	0,0%	0,0%	0	#DIV/0!	0	0,0%	0,0%	0,0%	0,0%	0,0%	-	-	-	-	-	-	-	-	-	-	
220005599	Polyclinique PAYS DE RANCE	-	-	-	-	-	-	-	-	10	11,1%	10	100,0%	100,0%	73,9%	82,8%	76,0%	21	100,0%	1	50,0%	100,0%	66,7%	100,0%	100,0%	-	-	-	-	-	-	-	-	-	-	
350000022	C.H. de ST MALO	-	-	-	-	-	-	-	-	5	0,0%	3	60,0%	80,0%	66,7%	66,7%	75,0%	10	400,0%	6	60,0%	50,0%	75,0%	50,0%	50,0%	-	-	-	-	-	-	-	-	-	-	
350000196	Clinique de la COTE d'EMERAUDE	1	#DIV/0!	0	0,0%	0,0%	0,0%	0,0%	0,0%	12	71,4%	12	100,0%	85,7%	80,0%	53,3%	23,1%	11	-31,3%	4	90,9%	93,8%	63,6%	64,3%	100,0%	14	7,7%	13	92,9%	84,6%	71,4%	52,4%	63,6%	63,6%		
	Territoire de santé 6	1	#DIV/0!	0	0,0%	0,0%	0,0%	0,0%	0,0%	27	28,6%	25	92,6%	90,5%	72,5%	72,0%	60,9%	23	21,1%	17	73,9%	89,5%	63,6%	73,9%	94,1%	14	7,7%	13	92,9%	84,6%	71,4%	52,4%	63,6%	63,6%		
220000020	C.H. de SAINT-BRIEUC	-	-	-	-	-	-	-	-	5	-61,5%	4	80,0%	53,8%	71,4%	27,8%	25,0%	6	-14,3%	6	100,0%	71,4%	50,0%	66,7%	60,0%	-	-	-	-	-	-	-	-	-	-	
220000103	C.H. de LANNION	-																																		

Annexe 4.2 : CHIRURGIE AMBULATOIRE - 55 GESTES MARQUEURS

Détails par établissements

Régions / Etablissements	GM44					GM45					GM46					GM47																			
	Chirurgie du tympan					Exercère de lésions cutanées					Exercère de lésions de la bouche					Exercère de lésions sous-cutanées																			
	Nombre de RSA Chir 2016	Evol. 2016 / 2015	Nombre de RSA Chir 2016	Taux de chirurgie ambulatoire pour les GM44				Nombre de RSA Chir 2016	Evol. 2016 / 2015	Nombre de RSA Chir 2016	Taux de chirurgie ambulatoire pour les GM45				Nombre de RSA Chir 2016	Evol. 2016 / 2015	Nombre de RSA Chir 2016	Taux de chirurgie ambulatoire pour les GM46				Nombre de RSA Chir 2016	Evol. 2016 / 2015	Nombre de RSA Chir 2016	Taux de chirurgie ambulatoire pour les GM47										
290000017	C.H.U. de BREST	75	8,7%	58	77,3%	69,6%	77,9%	69,5%	69,4%	78	-11,4%	45	57,7%	48,9%	57,9%	50,7%	56,3%	1	-75,0%	0	0,0%	100,0%	0,0%	0,0%	0,0%	198	53,5%	129	65,2%	51,2%	60,6%	48,4%	50,0%		
290000041	C.H. de LANDERNEAU	0	#DIV/0!	0	0,0%	0,0%	0,0%	100,0%	0,0%	25	25,0%	20	80,0%	80,0%	72,3%	76,9%	70,7%	0	#DIV/0!	0	0,0%	0,0%	0,0%	0,0%	0,0%	9	350,0%	9	100,0%	50,0%	72,7%	70,6%	78,6%		
290000140	Clinique PASTEUR LANROZE	51	-21,5%	45	88,2%	84,6%	72,5%	67,4%	64,0%	90	0,0%	66	73,3%	85,6%	82,7%	84,5%	81,4%	1	0,0%	1	100,0%	100,0%	100,0%	0,0%	0,0%	234	57,0%	169	72,2%	73,2%	74,4%	77,6%	59,9%		
290000728	Hôpital Inter Armées	3	-70,0%	0	0,0%	0,0%	0,0%	10,0%	0,0%	21	-12,5%	11	52,4%	79,2%	56,5%	57,9%	40,9%	-	-	-	-	-	-	-	-	10	-41,2%	7	70,0%	88,2%	81,8%	58,3%	68,8%		
290004142	CLINIQUE du GRAND LARGE	14	-26,3%	1	7,1%	10,5%	4,2%	0,0%	13,3%	21	61,5%	18	85,7%	61,5%	75,0%	64,3%	72,7%	0	-100,0%	0	0,0%	100,0%	100,0%	0,0%	100,0%	3	-76,9%	1	33,3%	69,2%	79,5%	85,7%	81,5%		
290019777	Polyclinique KERAUDREN	1	-	1	100,0%	-	-	-	-	16	-9,9%	12	75,0%	58,8%	61,9%	89,5%	72,7%	-	-	-	-	-	-	-	-	267	-1,5%	211	79,0%	69,7%	71,2%	65,8%	71,1%		
290021542	C.H. de MORLAIX	2	-33,3%	2	100,0%	33,3%	46,2%	33,3%	20,0%	39	18,2%	26	66,7%	60,6%	50,0%	33,3%	43,8%	0	#DIV/0!	0	0,0%	0,0%	50,0%	0,0%	100,0%	12	-14,3%	10	83,3%	92,9%	66,7%	75,0%	78,9%		
290023431	C.M.C. BAIE de MORLAIX	9	-18,2%	6	66,7%	27,3%	46,2%	69,2%	50,0%	96	21,5%	68	70,8%	74,7%	58,0%	76,8%	80,6%	0	-100,0%	0	0,0%	0,0%	100,0%	100,0%	0,0%	436	-5,0%	347	79,6%	81,7%	80,2%	67,4%	73,1%		
Territoire de santé 1				154	-13,0%	112	72,7%	61,6%	57,9%	56,5%	54,4%	386	6,0%	266	68,9%	69,2%	66,8%	69,8%	69,5%	2	-71,4%	1	50,0%	85,7%	62,5%	66,7%	33,3%	1 169	10,9%	883	75,5%	73,7%	73,8%	68,2%	68,3%
290000074	C.H. de DOUARNENEZ	-	-	-	-	-	-	-	-	0	-100,0%	0	0,0%	77,8%	96,2%	80,0%	81,3%	-	-	-	-	-	-	-	0	#DIV/0!	0	0,0%	0,0%	85,7%	80,0%	77,8%			
290000207	Clinique St MICHEL - Ste ANNE	0	#DIV/0!	0	0,0%	0,0%	0,0%	0,0%	100,0%	2	-71,4%	1	50,0%	57,1%	100,0%	100,0%	100,0%	0	-	-	-	-	-	-	-	0	#DIV/0!	0	0,0%	0,0%	66,7%	50,0%	66,7%		
290000215	Polyclinique QUIMPER SUD	5	-50,0%	5	100,0%	70,0%	80,0%	50,0%	50,0%	101	-3,8%	84	83,2%	87,6%	84,1%	76,4%	63,6%	1	-50,0%	1	100,0%	0,0%	0,0%	100,0%	0,0%	25	-43,2%	17	68,0%	75,0%	61,1%	55,0%	68,6%		
290000785	H.D. de PONT L'ABBE	1	-	1	100,0%	-	-	-	-	1	#DIV/0!	0	0,0%	0,0%	33,3%	66,7%	71,9%	-	-	-	-	-	-	-	0	#DIV/0!	0	0,0%	0,0%	0,0%	50,0%	61,9%			
290020700	C.H.I.C. QUIMPER	9	50,0%	8	88,9%	100,0%	75,0%	54,5%	26,7%	43	16,2%	28	65,1%	64,9%	46,3%	67,4%	70,8%	0	-100,0%	0	0,0%	0,0%	0,0%	100,0%	0,0%	20	-16,7%	14	70,0%	66,7%	61,5%	66,7%	47,4%		
Territoire de santé 2				14	-12,5%	13	92,9%	81,3%	76,9%	52,4%	37,5%	147	-7,0%	113	76,9%	80,4%	76,7%	73,3%	68,4%	1	-66,7%	1	100,0%	0,0%	0,0%	100,0%	0,0%	53	-31,2%	36	67,9%	71,4%	65,9%	58,7%	63,2%
290000306	CH QUIMPERLE	-	-	-	-	-	-	-	-	-	-	-	-	-	-	-	-	-	-	-	-	-	-	-	-	-	-	-	-	-	-	-			
560002511	Clinique du TER	11	57,1%	9	81,8%	57,1%	100,0%	0,0%	66,7%	676	4,3%	660	97,6%	98,8%	98,9%	97,9%	98,9%	0	-100,0%	0	0,0%	100,0%	0,0%	0,0%	100,0%	159	2,6%	131	82,4%	83,2%	86,1%	76,3%	71,9%		
560002933	Clinique de la PORTE de l'ORIENT	-	-	-	-	-	-	-	-	122	-14,1%	118	96,7%	90,1%	88,4%	85,3%	83,3%	-	-	-	-	-	-	-	-	51	-8,9%	41	80,4%	69,6%	75,0%	75,6%	68,8%		
560005746	C.H.B.S. LORIENT	14	-26,3%	9	64,3%	31,6%	7,7%	3,7%	20,0%	112	64,7%	102	91,1%	72,1%	64,7%	32,1%	12,0%	0	0,0%	0,0%	100,0%	0,0%	50,0%	0,0%	0,0%	49	-18,3%	41	83,7%	75,0%	40,0%	54,5%	58,3%		
Territoire de santé 3				25	-3,8%	18	72,0%	38,5%	25,0%	3,7%	30,8%	910	6,1%	880	96,7%	95,2%	94,1%	86,8%	87,5%	1	-50,0%	0	0,0%	100,0%	0,0%	33,3%	100,0%	259	-4,4%	213	82,2%	76,8%	79,0%	74,3%	69,7%
560000044	C.H. de PLOERMEL	3	-62,5%	3	100,0%	100,0%	87,5%	85,7%	85,7%	54	45,9%	50	92,6%	91,9%	36,4%	83,3%	45,0%	0	-100,0%	0	0,0%	100,0%	0,0%	0,0%	66,7%	12	140,0%	12	100,0%	60,0%	57,1%	62,5%	57,1%		
560000184	CLINIQUE DES AUGUSTINES MAL	-	-	-	-	-	-	-	-	-	-	-	-	-	-	-	-	-	-	-	-	-	-	-	-	-	-	-	-	-	-	-			
560008799	Clinique OCEANE	24	26,3%	15	62,5%	52,6%	47,4%	28,6%	41,7%	25	19,0%	21	84,0%	85,7%	63,2%	73,7%	92,0%	0	#DIV/0!	0	0,0%	0,0%	50,0%	0,0%	0,0%	541	11,8%	457	84,5%	81,8%	80,3%	83,7%	81,5%		
560023210	C.H.B.A. VANNES	17	142,9%	14	82,4%	71,4%	72,7%	33,3%	76,9%	154	8,5%	142	92,2%	96,5%	95,7%	91,2%	93,4%	1	#DIV/0!	0	0,0%	0,0%	0,0%	100,0%	0,0%	26	-31,6%	17	65,4%	89,5%	68,2%	71,9%	69,6%		
Territoire de santé 4				44	29,4%	32	72,7%	67,6%	63,2%	41,2%	62,7%	233	16,5%	213	91,4%	94,5%	89,1%	88,6%	87,3%	1	0,0%	0	0,0%	100,0%	50,0%	100,0%	66,7%	579	9,9%	486	83,9%	82,2%	78,7%	82,6%	80,4%
350000030	C.H. de FOUGERES	2	100,0%	0	0,0%	0,0%	0,0%	33,3%	0,0%	22	15,8%	20	90,9%	89,5%	88,5%	89,5%	76,9%	-	-	-	-	-	-	-	-	35	-10,3%	20	57,1%	69,2%	59,2%	58,8%	53,1%		
350000048	C.H. de REDON	0	-100,0%	0	0,0%	100,0%	100,0%	0,0%	0,0%	16	-15,8%	14	87,5%	78,9%	85,7%	90,0%	75,0%	-	-	-	-	-	-	-	-	9	-43,8%	5	55,6%	81,3%	88,9%	72,7%	85,7%		
350000055	C.H. de VITRE	-	-	-	-	-	-	-	-	1	-66,7%	1	100,0%	100,0%	100,0%	0,0%	0,0%	-	-	-	-	-	-	-	34	161,5%	26	76,5%	84,6%	100,0%	66,7%	83,3%			
350000121	CHP St-GREGOIRE	126	15,6%	116	92,1%	90,8%	88,1%	92,1%	91,1%	65	-7,1%	57	87,7%	85,7%	82,3%	82,0%	74,6%	2	#DIV/0!	1	50,0%	0,0%	75,0%	0,0%	0,0%	0,0%	360	2,6%	309	85,8%	89,5%	89,4%	83,1%	75,6%	
350000139	Clinique la SAGESSE	54	-10,0%	40	74,1%	61,7%	39,7%	22,2%	19,2%	120	13,2%	105	87,5%	88,7%	76,1%	67,6%	54,3%	1	0,0%	0	0,0%	100,0%	100,0%	0,0%	0,0%	141	2,6%	109	77,3%	83,2%	84,9%	84,0%	70,8%		
350002192	Polyclinique ST-LAURENT	0	#DIV/0!	0	0,0%	0,0%	0,0%	100,0%	90,9%	22	-40,5%	17	77,3%	81,1%	77,1%	68,4%	80,0%	-	-	-	-	-	-	-	16	-15,8%	14	87,5%	84,2%	50,0%	53,8%	62,5%			
350002812	CRLOC E. Marquis	-	-	-	-	-	-	-	-	48	140,0%	38	79,2%	85,0%	66,7%	38,8%	55,2%	-	-	-	-	-	-	-	14	250,0%	7	50,0%	25,0%	60,0%	20,0%	42,9%			
350005146	HP SEVIGNE	28	55,6%	20	71,4%	66,7%	23,4%	13,3%	0,0%	168	9,1%	151	89,9%	87,0%	86,8%	86,6%	86,6%	1	#DIV/0!	0	0,0%	0,0%	0,0%	0,0%	50,0%	174	-11,7%	140	80,5%	84,8%	89,9%	83,7%	82,0%		
350005179	C.H.U. de RENNES	33	6,5%	25	75,8%	80,6%	65,6%	72,1%	76,1%	66	-7,0%	46	69,7%	74,6%	78,5%	66,1%	67,6%	6	200,0%	2	33,3%	50,0%	0,0%	0,0%	0,0%	79	-15,1%	50	63,3%	63,4%	51,9%	53,7%	51,3%		
Territoire de santé 5				243	10,5%	201	82,7%	79,1%	63,3%	69,5%	60,9%	528	5,8%	449	85,0%	84,8%	80,3%	71,6%	72,9%	10	233,3%	3	30,0%	66,7%	50,0%	0,0%	16,7%	862	2,0%	680	78,9%	83,1%	83,0%	77,5%	72,8%
220000046	C.H. de DINAN	-	-	-	-	-	-	-	-	2	100,0%	1	50,0%	100,0%	0,0%	0,0%	0,0%	-	-	-	-	-	-	-	1	#DIV/0!	0	0,0%	0,0%	0,0%	0,0%	0,0%			
220005599	Polyclinique PAYS DE RANCE	1	-75,0%	1	100,0%	25,0%	0,0%	100,0%	0,0%	148	14,7%	124	83,8%	78,3%	80,7%	80,8%	78,9%	0	-100,0%	0	0,0%	100,0%	0,0%	0,0%	0,0%	86	24,6%	74	86,0%	78,3%	81,0%	84,0%	81,3%		
350000022	C.H. de ST MALO	7	0,0%	6	85,7%	71,4%	80,0%	75,0%	42,9%	9	-25,0%	4	44,4%	66,7%	46,7%	30,8%	76,9%	0	-100,0%	0	0,0%	0,0%	0,0%	0,0%											

Annexe 4.2 : CHIRURGIE AMBULATOIRE - 55 GESTES MARQUEURS

Détails par établissements

Régions / Etablissements	GM52					GM53					GM54					GM55																	
	Réparation de perte de substance de l'extrémité céphalique					Réparation de perte de substance en dehors de l'extrémité céphalique					Vitrectomie avec pelage de membrane					Vitrectomie postérieure isolée																	
	Nombre de RSA Chir 2016	Evol. 2016 / 2015	Nombre de RSA Chir ambu 2016	Taux de chirurgie ambulatoire pour les GM52				Nombre de RSA Chir 2016	Evol. 2016 / 2015	Nombre de RSA Chir ambu 2016	Taux de chirurgie ambulatoire pour le GM53				Nombre de RSA Chir 2016	Evol. 2016 / 2015	Nombre de RSA Chir ambu 2016	Taux de chirurgie ambulatoire pour le GM54				Nombre de RSA Chir 2016	Evol. 2016 / 2015	Nombre de RSA Chir ambu 2016	Taux de chirurgie ambulatoire pour le GM55								
290000017	C.H.U. de BREST	77	-4,9%	34	44,2%	43,2%	38,9%	38,3%	37,7%	218	23,9%	55	25,2%	31,8%	32,1%	33,3%	26,0%	9	-57,1%	1	11,1%	28,6%	7,1%	0,0%	9,7%	37	-19,6%	2	5,4%	26,1%	5,4%	4,3%	4,0%
290000041	C.H. de LANDERNEAU	14	-41,7%	11	78,6%	75,0%	81,6%	85,4%	70,8%	1	-66,7%	0	0,0%	0,0%	60,0%	81,8%	100,0%	-	-	-	-	-	-	-	-	-	-	-	-	-	-	-	-
290000140	Clinique PASTEUR LANROZE	133	90,0%	99	74,4%	71,4%	73,8%	87,1%	79,0%	77	87,8%	45	58,4%	63,4%	58,3%	44,7%	33,3%	82	3,8%	53	64,6%	43,0%	24,4%	8,7%	3,6%	8	100,0%	3	37,5%	25,0%	30,8%	0,0%	33,3%
290000728	Hôpital Inter Armées	11	10,0%	2	18,2%	40,0%	28,6%	80,0%	33,3%	10	66,7%	4	40,0%	50,0%	33,3%	10,0%	11,1%	-	-	-	-	-	-	-	-	-	-	-	-	-	-	-	-
290004142	CLINIQUE du GRAND LARGE	101	-37,5%	9	90,0%	68,8%	71,8%	77,8%	82,8%	34	41,7%	9	26,5%	37,5%	62,5%	28,1%	30,0%	1	#DIV/0!	0	0,0%	0,0%	0,0%	0,0%	0,0%	1	#DIV/0!	0	0,0%	0,0%	0,0%	0,0%	0,0%
290019777	Polyclinique KERAUDREN	127	56,8%	95	74,8%	67,9%	77,1%	77,1%	80,6%	245	-5,4%	215	87,8%	83,8%	81,7%	78,8%	83,2%	-	-	-	-	-	-	-	-	-	-	-	-	-	-	-	-
290021542	C.H. de MORLAIX	36	28,6%	29	80,6%	57,1%	53,8%	40,0%	20,0%	38	31,0%	31	81,6%	79,3%	53,6%	46,2%	26,5%	-	-	-	-	-	-	-	-	-	-	-	-	-	-	-	-
290023431	C.M.C. BAIE de MORLAIX	134	39,6%	105	78,4%	81,3%	84,1%	77,8%	83,8%	186	38,8%	157	84,4%	79,1%	71,5%	65,6%	66,7%	-	-	-	-	-	-	-	-	-	-	-	-	-	-	-	-
	Territoire de santé 1	542	33,5%	384	70,8%	65,8%	68,5%	70,5%	71,2%	809	20,4%	516	63,8%	65,5%	61,9%	59,6%	58,4%	92	-8,0%	54	58,7%	40,0%	22,6%	7,1%	4,9%	46	-8,0%	5	10,9%	26,0%	12,0%	2,3%	7,1%
290000074	C.H. de DOUARNENEZ	2	-86,7%	0	0,0%	86,7%	89,6%	94,4%	91,1%	1	-90,9%	0	0,0%	90,9%	96,6%	86,0%	75,8%	-	-	-	-	-	-	-	-	-	-	-	-	-	-	-	-
290000207	Clinique ST MICHEL - Ste ANNE	-	-	-	-	-	-	-	-	5	-44,4%	3	60,0%	100,0%	91,3%	71,4%	66,7%	109	3,8%	105	96,3%	96,2%	98,9%	88,2%	3,3%	3	#DIV/0!	3	100,0%	0,0%	100,0%	33,3%	0,0%
290000215	Polyclinique QUIMPER SUD	76	46,2%	58	76,3%	80,8%	92,7%	72,1%	55,4%	112	49,3%	60	53,6%	57,3%	42,3%	36,0%	20,4%	-	-	-	-	-	-	-	-	-	-	-	-	-	-	-	-
290000785	H.D. de PONT L'ABBE	0	#DIV/0!	0	0,0%	0,0%	50,0%	0,0%	0,0%	0	#DIV/0!	0	0,0%	0,0%	0,0%	30,0%	33,3%	-	-	-	-	-	-	-	-	-	-	-	-	-	-	-	-
290020700	C.H.I.C. QUIMPER	20	-23,1%	12	60,0%	73,1%	63,6%	85,7%	76,7%	57	3,6%	35	61,4%	38,2%	43,8%	45,2%	55,9%	-	-	-	-	-	-	-	-	-	-	-	-	-	-	-	-
	Territoire de santé 2	98	5,4%	70	71,4%	79,6%	89,1%	82,3%	71,4%	175	16,7%	98	56,0%	55,3%	65,8%	55,3%	35,7%	109	3,8%	105	96,3%	96,2%	98,9%	88,2%	3,3%	3	#DIV/0!	3	100,0%	0,0%	100,0%	33,3%	0,0%
290000306	CH QUIMPERLE	-	-	-	-	-	-	-	-	-	-	-	-	-	-	-	-	-	-	-	-	-	-	-	-	-	-	-	-	-	-	-	-
560002511	Clinique du TER	688	13,3%	680	98,8%	98,4%	98,7%	99,2%	98,5%	93	-46,2%	88	94,6%	93,1%	95,5%	79,6%	95,3%	25	-24,2%	3	12,0%	0,0%	0,0%	0,0%	0,0%	0	#DIV/0!	0	0,0%	0,0%	0,0%	0,0%	0,0%
560002933	Clinique de la PORTE de l'ORIENT	88	-8,3%	85	96,6%	91,7%	90,9%	85,4%	83,3%	13	-69,8%	10	76,9%	79,1%	70,6%	75,0%	65,0%	-	-	-	-	-	-	-	-	-	-	-	-	-	-	-	-
560005746	C.H.B.S. LORIENT	104	36,8%	97	93,3%	76,3%	63,6%	9,5%	18,5%	24	-25,0%	22	91,7%	59,4%	78,3%	67,8%	56,0%	0	-100,0%	0	0,0%	0,0%	0,0%	0,0%	0	0,0%	0	0,0%	0,0%	0,0%	0,0%	33,3%	
	Territoire de santé 3	880	13,0%	862	98,0%	95,4%	92,7%	94,0%	91,0%	130	-47,6%	120	92,3%	86,3%	87,5%	73,8%	80,7%	25	-24,2%	3	12,0%	0,0%	0,0%	0,0%	0,0%	0	-100,0%	0	0,0%	0,0%	0,0%	0,0%	28,6%
560000044	C.H. de PLOERMELE	60	27,7%	58	96,7%	95,7%	66,7%	66,7%	0,0%	24	71,4%	19	79,2%	85,7%	84,6%	50,0%	25,0%	-	-	-	-	-	-	-	-	-	-	-	-	-	-	-	
560000184	CLINIQUE DES AUGUSTINES MAL	-	-	-	-	-	-	-	-	-	-	-	-	-	-	-	-	-	-	-	-	-	-	-	-	-	-	-	-	-	-	-	
560008799	Clinique OCEANE	222	-0,9%	205	92,3%	87,9%	80,0%	87,5%	82,3%	506	14,5%	414	81,8%	80,3%	73,0%	71,9%	54,8%	187	-4,6%	124	66,3%	59,7%	51,5%	16,5%	0,7%	1	-85,7%	0	0,0%	85,7%	37,5%	0,0%	28,6%
560023210	C.H.B.A. VANNES	176	3,5%	163	92,6%	97,6%	92,2%	94,0%	91,2%	27	-34,1%	10	37,0%	39,0%	29,6%	28,8%	12,8%	0	#DIV/0!	0	0,0%	0,0%	0,0%	0,0%	0	0,0%	0	0,0%	0,0%	0,0%	0,0%	0,0%	
	Territoire de santé 4	458	3,9%	426	93,0%	92,5%	85,3%	89,1%	84,4%	557	12,1%	443	79,5%	77,1%	70,1%	61,5%	30,8%	187	-4,6%	124	66,3%	59,7%	51,5%	16,5%	0,7%	1	-85,7%	0	0,0%	85,7%	37,5%	0,0%	28,6%
350000030	C.H. de FOUGERES	19	11,8%	17	89,5%	82,4%	89,5%	85,0%	88,2%	316	-14,6%	161	50,9%	45,1%	47,1%	45,5%	24,4%	-	-	-	-	-	-	-	-	-	-	-	-	-	-	-	-
350000048	C.H. de REDON	13	62,5%	11	84,6%	87,5%	83,3%	100,0%	90,9%	9	28,6%	8	88,9%	85,7%	80,0%	71,4%	100,0%	-	-	-	-	-	-	-	-	-	-	-	-	-	-	-	-
350000055	C.H. de VITRE	-	-	-	-	-	-	-	-	0	-100,0%	0	0,0%	0,0%	100,0%	0,0%	100,0%	-	-	-	-	-	-	-	-	-	-	-	-	-	-	-	-
350000121	CHP St-GREGOIRE	164	-9,9%	129	78,7%	91,2%	84,1%	78,3%	69,5%	960	11,5%	675	70,3%	67,6%	61,6%	65,0%	72,6%	0	#DIV/0!	0	0,0%	0,0%	0,0%	0,0%	100,0%	0	-100,0%	0	0,0%	0,0%	0,0%	100,0%	100,0%
350000139	Clinique la SAGESSE	146	55,3%	122	83,6%	87,2%	84,8%	69,8%	54,5%	74	12,1%	29	39,2%	37,9%	37,5%	37,5%	16,7%	-	-	-	-	-	-	-	-	-	-	-	-	-	-	-	-
350002192	Polyclinique ST-LAURENT	19	-32,1%	14	73,7%	96,4%	79,5%	66,7%	82,6%	21	-55,3%	17	81,0%	93,6%	72,2%	55,6%	28,6%	51	64,5%	27	52,9%	48,4%	18,5%	5,7%	3,1%	6	-14,3%	2	33,3%	42,9%	33,3%	0,0%	12,5%
350002812	CRLEC E. Marquis	55	139,1%	48	87,3%	78,3%	94,4%	66,7%	25,0%	36	12,5%	15	41,7%	62,5%	69,2%	0,0%	80,0%	-	-	-	-	-	-	-	-	-	-	-	-	-	-	-	-
350005146	HP SEVIGNE	209	0,0%	197	94,3%	89,0%	84,9%	82,2%	73,6%	413	10,7%	348	84,3%	79,1%	71,6%	62,8%	46,4%	121	-29,2%	103	85,1%	78,9%	71,3%	19,0%	11,1%	12	20,0%	6	50,0%	60,0%	33,3%	15,8%	0,0%
350005179	C.H.U. de RENNES	52	-1,9%	35	67,3%	49,1%	58,6%	61,4%	53,4%	149	-2,0%	64	43,0%	50,0%	48,8%	45,3%	32,0%	32	10,3%	29	90,6%	72,4%	22,7%	50,0%	62,5%	31	-8,8%	15	48,4%	55,9%	4,0%	11,8%	53,6%
	Territoire de santé 5	677	10,3%	573	84,6%	85,7%	82,1%	75,7%	68,4%	1 978	3,6%	1 317	66,6%	63,6%	59,6%	59,0%	60,2%	204	-11,7%	159	77,9%	74,0%	60,1%	17,0%	13,3%	49	-5,8%	23	46,9%	53,8%	16,3%	16,3%	36,2%
220000046	C.H. de DINAN	0	#DIV/0!	0	0,0%	0,0%	0,0%	0,0%	0,0%	0	#DIV/0!	0	0,0%	0,0%	0,0%	0,0%	0,0%	-	-	-	-	-	-	-	-	-	-	-	-	-	-	-	
220005599	Polyclinique PAYS DE RANCE	121	5,2%	94	77,7%	82,6%	80,4%	80,6%	79,0%	84	-22,9%	76	90,5%	78,9%	78,7%	82,8%	73,1%	-	-	-	-	-	-	-	-	-	-	-	-	-	-	-	-
350000022	C.H. de ST MALO	4	300,0%	1	25,0%	100,0%	40,																										

Prises en charge innovantes en chirurgie ambulatoire

Annexes V

Sources :

Les données sont issues des bases PMSI MCO enrichies de 2012 à 2016

Précisions méthodologiques :

► **Sélection des séjours de chirurgie :**

- séjours avec au moins un acte appartenant à la liste des actes (listés page suivante)
- exclusion des séjours en erreur (CM 90) et des séances (CM 28)

► **Sélection des séjours de chirurgie ambulatoire**

- séjours avec au moins un acte appartenant à la liste des actes (listés page suivante)
- exclusion des séjours en erreur (CM 90) et des séances (CM 28)
- séjours avec une durée de 0 jour

- Les résultats prennent en compte les données de l'hôpital des Armées

Listes des actes CCAM :

Activité de chirurgie	Spécialité	Libellé de l'acte	acte CCAM	
Chirurgie urologique	Calculs uretères	Ablation et/ou fragmentation de calcul de l'uretère pelvien, par urétéroscopie rétrograde	JCGE001	
		Ablation et/ou fragmentation de calcul de l'uretère, par urétéroscopie antérograde par une néphrostomie déjà en place	JCGE002	
		Ablation et/ou fragmentation de calcul de l'uretère iliaque, par urétéroscopie rétrograde	JCGE005	
		Ablation et/ou fragmentation de calcul de l'uretère lombal, par urétéroscopie rétrograde	JCGE006	
		Ablation et/ou fragmentation de calcul de l'uretère, par urétéroscopie antérograde par voie transcutanée	JCGG001	
	Autres	Urétéropyélotomie ou urétérotomie, par urétéroscopie rétrograde	JBPE001	
		Destruction d'un moignon de l'uretère, par urétéroscopie rétrograde	JCNE001	
		Dilatation de l'uretère, par urétéroscopie rétrograde	JCAE001	
		Section d'une bandelette synthétique infra-urétrale, par abord vaginal	JRPA001	
	Tumeur uretère	Destruction de tumeur de l'uretère pelvien, par urétéroscopie rétrograde	JCNE002	
		Destruction de tumeur de l'uretère iliaque, par urétéroscopie rétrograde	JCNE003	
		Destruction de tumeur de l'uretère lombal, par urétéroscopie rétrograde	JCNE004	
		Exérèse de tumeur de l'uretère lombal, par urétéroscopie rétrograde	JCFE001	
		Exérèse de tumeur de l'uretère pelvien, par urétéroscopie rétrograde	JCFE002	
		Exérèse de tumeur de l'uretère iliaque, par urétéroscopie rétrograde	JCFE003	
	ORL	Thyroïdectomies	Lobectomie unilatérale de la glande thyroïde, par cervicotomie	KCFA001
			Thyroïdectomie totale avec résection partielle de cartilage du larynx, par cervicotomie	KCFA002
			Thyroïdectomie totale avec résection non interromptrice de la trachée, par cervicotomie	KCFA003
Isthmectomie de la glande thyroïde, par cervicotomie			KCFA004	
Thyroïdectomie totale, par cervicotomie			KCFA005	
Thyroïdectomie totale avec résection interromptrice et anastomose de la trachée, par cervicotomie			KCFA006	
Thyroïdectomie totale, par cervicothoracotomie			KCFA007	
Lobo-isthmectomie unilatérale de la glande thyroïde, par cervicotomie			KCFA008	
Thyroïdectomie subtotala, par cervicothoracotomie			KCFA009	
Thyroïdectomie subtotala, par cervicotomie			KCFA010	
Énucléation de nodule de la glande thyroïde, par cervicotomie			KCGA001	
Évacuation de collection de la loge thyroïdienne, par cervicotomie			KCJA001	
Totalisation secondaire de thyroïdectomie, par cervicotomie			KCMA001	

Activité de chirurgie	Spécialité	Libellé de l'acte	acte CCAM
	Parathyroïdectomies	Réimplantation secondaire de parathyroïde	KDEA001
		Parathyroïdectomie totale avec réimplantation immédiate de parathyroïde	KDFA001
		Parathyroïdectomie unique sans exploration des autres sites parathyroïdiens, par cervicotomie	KDFA002
		Exérèse de tissu parathyroïdien préalablement transplanté	KDFA003
		Parathyroïdectomie unique sans exploration des autres sites parathyroïdiens, par cervicoscopie	KDFC001
		Exploration des sites parathyroïdiens cervicaux, par cervicotomie	KDQA001
		Exploration des sites parathyroïdiens médiastinaux, par thoracotomie	KDQA002
		Exploration des sites parathyroïdiens cervicaux et médiastinaux, par cervicothoracotomie	KDQA003
		Exploration des sites parathyroïdiens médiastinaux, par vidéochirurgie	KDQC002
		Exploration des sites parathyroïdiens cervicaux, par cervicoscopie	KDQC900
		Évacuation de collection de la glande thyroïde et/ou de sa loge, par voie transcutanée	KCJB001
Actes thérapeutiques sur la rétine	×	Opération rétinovitréenne associant au moins 4 des actes suivants : coagulation, vitrectomie, endocoagulation avec laser, rétinotomie, tamponnement interne, échange fluide-gaz, dissection de brides, rétinectomie	BGMA002
	×	Dissection de la membrane épirétinienne et/ou de la membrane vitrée [hyaloïde]	BGPA002
	×	Vitrectomie par sclérotomie postérieure, avec dissection du cortex vitréen [pelage] et tamponnement interne par gaz	BGFA005

Activité de chirurgie	Spécialité	Libellé de l'acte	acte CCAM
Appendicectomie pour appendicite aiguë	x	Appendicectomie, par abord de la fosse iliaque	HHFA001
		Appendicectomie, par laparotomie	HHFA011
		Appendicectomie, par coelioscopie ou par laparotomie avec préparation par coelioscopie	HHFA016
RTU prostate	x	Résection d'une hypertrophie de la prostate, par urétrocystoscopie	JGFA015
RTU vessie	x	Résection de 4 tumeurs de la vessie ou plus, par endoscopie	JDFE001
		Résection de 1 à 3 tumeurs de la vessie, par endoscopie	JDFE002
Chirurgie de l'épaule (Actes thérapeutiques sur l'articulation scapulo-humérale, la ceinture scapulaire et le bras, acromioplasties sans prothèse, arthroscopies sans réparation de sutures)	x	Capsuloplastie antérieure ou postérieure de l'articulation scapulo-humérale, par arthroscopie	MEMC002
		Capsuloplastie antérieure ou postérieure de l'articulation scapulo-humérale, par abord direct	MEMA012
		Réparation du bourrelet glénoïdal scapulo-huméral, par arthroscopie	MEMC004
	x	Ténodèse et/ou résection de la portion articulaire du muscle long biceps brachial, par arthroscopie	MJDC001
	x	Réinsertion ou suture d'un tendon de la coiffe des rotateurs de l'épaule, par arthroscopie	MJEC001
		Réinsertion ou suture d'un tendon de la coiffe des rotateurs de l'épaule, par abord direct	MJEA010
		Réinsertion et/ou suture de plusieurs tendons de la coiffe des rotateurs de l'épaule, par arthroscopie	MJEC002
	x	Acromioplastie sans prothèse, par abord direct	MEMA006
		Acromioplastie sans prothèse, par arthroscopie (avec ou sans : arthroscopie scapulo-humérale)	MEMC003
		Acromioplastie sans prothèse avec arthroplastie acromioclaviculaire par résection de l'extrémité latérale de la clavicule, par arthroscopie (NB : avec ou sans arthroscopie scapulo-humérale)	MEMC005
	x	Exérèse de calcification intratendineuse de la coiffe des rotateurs de l'épaule, par arthroscopie	MJFC001
		Nettoyage de l'articulation scapulo-humérale, par arthroscopie	MEJC001
	x	Réinsertion et/ou suture de plusieurs tendons de la coiffe des rotateurs de l'épaule, par abord direct	MJEA006
		Réparation de la coiffe des rotateurs de l'épaule par autoplastie et/ou matériel prothétique, par abord direct	MJMA003
	x	Confection d'une butée glénoïdale osseuse ou ostéomusculaire, par abord direct	MEMA018
		Confection d'une butée glénoïdale par prélèvement coracoïdien, par abord direct	MEMA005
Plaies de la main et chirurgie des tendons de la main	x	Suture de plaie d'un tendon d'un muscle fléchisseur des doigts sur un rayon de la main, par abord direct	MJCA001
		Suture de plaies des 2 tendons des muscles fléchisseurs des doigts sur un rayon de la main, par abord direct	MJCA002
		Réparation de plaie de l'appareil extenseur d'un doigt par suture sur un rayon de la main, par abord direct	MJCA012
		Réparation de plaie de l'appareil extenseur d'un doigt avec suture de plaie d'une articulation, sur un rayon de la main	MJMA002
	x	Parage et/ou suture de plaie profonde de la peau et des tissus mous de la main	QCJA001
Ligamentoplasties du genou (LCA, LCP)	x	Suture ou réinsertion du ligament croisé antérieur du genou, par arthrotomie	NFCA001
		Suture ou réinsertion du ligament croisé antérieur et d'élément capsuloligamentaire périarticulaire du genou, par arthrotomie	NFCA004
		Suture ou réinsertion du ligament croisé antérieur du genou, par arthroscopie	NFCC002
		Reconstruction du ligament croisé antérieur du genou par autogreffe, par arthrotomie	NFMA004
		Reconstruction du ligament croisé antérieur du genou par autogreffe, par arthroscopie	NFMC003

Activité de chirurgie	Spécialité	Libellé de l'acte	acte CCAM
	x	Suture ou réinsertion du ligament croisé postérieur et d'élément capsuloligamentaire périarticulaire du genou, par arthrotomie	NFCA005
		Suture ou réinsertion du ligament croisé postérieur du genou, par arthrotomie	NFCA006
		Suture ou réinsertion du ligament croisé postérieur du genou, par arthroscopie	NFCC001
		Reconstruction du ligament croisé postérieur du genou par autogreffe avec renforcement synthétique, par arthrotomie (NB : cet acte n'est plus codable en 2015)	NFMA007
		Reconstruction itérative du ligament croisé postérieur du genou par ligament synthétique, par arthrotomie	NFMA008
		Reconstruction du ligament croisé postérieur du genou par autogreffe sans renforcement synthétique, par arthrotomie	NFMA010
		Reconstruction du ligament croisé postérieur du genou par autogreffe sans renforcement synthétique, par arthroscopie	NFMC002
		Reconstruction du ligament croisé postérieur du genou par autogreffe avec renforcement synthétique, par arthroscopie (NB : cet acte n'est plus codable en 2015)	NFMC004
		Reconstruction itérative du ligament croisé postérieur du genou par ligament synthétique, par arthroscopie	NFMC005
Ostéotomies de l'avant-pied hors gestes de la MSAP	x	Ostéotomie du 1° métatarsien	NDPA001
		Ostéotomie du métatarsien et de la phalange proximale du premier rayon du pied, avec libération mobilisatrice de l'articulation métatarsophalangienne du premier orteil et ostéotomie d'un métatarsien latéral	NDPA002
		Ostéotomie du premier métatarsien, avec libération mobilisatrice de l'articulation métatarsophalangienne du premier orteil	NDPA008
		Ostéotomie du métatarsien et de la phalange proximale du premier rayon du pied, avec libération mobilisatrice de l'articulation métatarsophalangienne du premier orteil Notes : Avec ou sans : résection arthroplastique	NDPA011
		Ostéotomie du métatarsien et de la phalange proximale du premier rayon du pied, avec libération mobilisatrice de l'articulation métatarsophalangienne du premier orteil et ostéotomie de plusieurs métatarsiens latéraux Notes : Avec ou sans : - résection arthroplastique - arthrodèse interphalangienne	NDPA013
		Ostéotomie d'un métatarsien latéral, avec libération de l'articulation métatarsophalangienne Notes : Avec ou sans : - résection arthroplastique - arthrodèse interphalangienne	NDPA014
Réparation de fente labiale c/enfant	x	tous les actes du chapitre CCAM 07.02.06.08	
			HACA001
			HACA002
			HAMA006
			HAMA017
			HASA001
			HASA004
			HASA005
			HASA006
			HASA007
			HASA008
			HASA010
			HASA014
			HASA015
			HASA016
	HASA017		
	HASA019		
	HASA020		
	HASA021		

Activité de chirurgie	Spécialité	Libellé de l'acte	acte CCAM
			HASA022
			HASA023
			HASD006
			HASD007
			HDSD002
Chirurgie du rachis lombaire	x	Recalibrage unilatéral de la colonne vertébrale lombale ou lombosacrale, par abord postérieur	LFAA001
		Recalibrage bilatéral de la colonne vertébrale lombale ou lombosacrale, par abord postérieur	LFAA002
	x	Exérèse d'une hernie discale de la colonne vertébrale lombale, par abord postérieur ou postérolatéral	LFFA002
		Exérèse d'une récurrence d'une hernie discale de la colonne vertébrale lombale préalablement opérée par abord direct, par abord postérieur	LFFA004
Angioplasties fémorales (activité interventionnelle et non à proprement parler chirurgicale)	x	Dilatation intraluminaire d'une artère du membre inférieur avec dilatation intraluminaire de l'artère iliaque commune et/ou de l'artère iliaque externe homolatérale avec pose d'endoprothèse, par voie	EEAF002
		Dilatation intraluminaire d'une artère du membre inférieur avec dilatation intraluminaire de l'artère iliaque commune et/ou de l'artère iliaque externe homolatérale sans pose d'endoprothèse, par voie	EEAF005
		Dilatation intraluminaire de plusieurs artères du membre inférieur avec pose d'endoprothèse, par voie artérielle transcutanée	EEAF006

Annexe 5 : CHIRURGIE AMBULATOIRE - PRISES EN CHARGE INNOVANTES

Régions / Etablissements	Actes thérapeutiques sur la rétine														Appendicectomies pour appendicite aiguë					Angioplasties fémorales**												
	Vitrectomies par sclérotomie postérieure*					TOTAL Rétine																										
	Nombre de RSA Chir	Evol	Nombre de RSA Chir ambu	Taux de chirurgie ambulatoire				Nombre de RSA Chir	Evol	Nombre de RSA Chir ambu	Taux de chirurgie ambulatoire				Nombre de RSA Chir	Evol	Nombre de RSA Chir ambu	Taux de chirurgie ambulatoire														
2016	2016 / 2015	2016	2016	2015	2014	2013	2012	2016	2016 / 2015	2016	2016	2015	2014	2013	2012	2016	2016 / 2015	2016	2016	2015	2014	2013	2012									
Régions françaises																																
Ile-de-France	993	-3,7%	595	59,9%	49,7%	39,4%	25,0%	19,3%	6 885	1,4%	3 982	57,8%	44,7%	36,9%	24,7%	16,3%	9 845	-6,4%	263	2,7%	2,1%	1,3%	1,1%	0,4%	2 864	3,3%	124	4,3%	3,1%	2,3%	1,3%	1,3%
Centre-Val de Loire	117	50,0%	101	86,3%	60,3%	32,6%	13,9%	12,7%	918	12,5%	728	79,3%	56,5%	39,3%	23,9%	21,6%	2 016	-10,7%	31	1,5%	0,9%	0,5%	0,5%	0,2%	381	12,4%	28	7,3%	3,8%	0,7%	0,0%	0,0%
Bourgogne-Franche-Comté	120	5,3%	57	47,5%	39,5%	41,7%	26,1%	16,1%	1 297	22,9%	750	57,8%	55,0%	50,1%	26,7%	18,1%	2 642	-1,6%	62	2,3%	1,2%	0,5%	0,3%	0,1%	858	12,2%	15	1,7%	0,1%	0,4%	0,4%	0,6%
Normandie	203	9,7%	88	43,3%	32,4%	26,8%	19,5%	13,2%	1 900	20,7%	1 048	55,2%	41,5%	32,6%	20,2%	15,8%	2 822	-7,1%	42	1,5%	1,0%	0,8%	0,6%	0,4%	1 086	9,3%	85	7,8%	4,9%	1,2%	1,4%	1,0%
Nord-Pas-de-Calais-Picardie	261	-12,4%	98	37,5%	36,6%	39,7%	22,8%	13,1%	2 771	10,3%	1 174	42,4%	33,5%	32,3%	22,2%	12,9%	5 659	-7,1%	155	2,7%	1,6%	1,1%	0,4%	0,3%	1 888	12,6%	22	1,2%	0,5%	0,4%	0,1%	0,2%
Alsace-Champagne-Ardenne-Lorraine	327	12,4%	210	64,2%	56,4%	29,1%	9,8%	7,6%	3 218	8,1%	1 865	58,0%	52,8%	34,8%	16,6%	9,1%	4 318	-3,4%	73	1,7%	1,0%	0,7%	0,3%	0,1%	1 833	12,0%	40	2,2%	1,0%	1,2%	1,1%	0,4%
Pays de la Loire	201	-0,5%	68	33,8%	36,6%	16,6%	13,6%	9,9%	3 021	-3,1%	1 616	53,5%	48,8%	31,5%	19,2%	12,1%	3 481	-10,2%	121	3,5%	2,7%	2,5%	2,5%	0,4%	1 534	5,9%	214	14,0%	11,3%	8,5%	8,1%	7,7%
Bretagne	354	-9,0%	196	55,4%	48,1%	43,4%	38,3%	27,3%	2 322	1,3%	1 020	43,9%	41,3%	34,9%	23,7%	10,2%	3 150	-6,1%	57	1,8%	1,9%	1,6%	0,8%	0,6%	1 534	-6,6%	190	12,4%	14,1%	10,8%	7,4%	3,1%
Aquitaine-Limousin-Poitou-Charente	817	3,4%	582	71,2%	50,1%	46,6%	37,6%	25,5%	4 790	6,0%	2 944	61,5%	50,9%	44,7%	33,5%	24,0%	5 177	-6,3%	57	1,1%	1,2%	0,8%	0,8%	0,5%	2 038	13,7%	25	1,2%	0,6%	0,4%	0,4%	0,6%
Languedoc-Roussillon-Midi-Pyrénées	340	-13,9%	108	31,8%	27,8%	17,5%	6,0%	3,8%	5 100	10,4%	2 450	48,0%	36,5%	21,5%	12,9%	5,9%	5 295	-3,3%	75	1,4%	0,9%	0,6%	0,2%	0,1%	1 285	19,0%	19	1,5%	0,6%	0,5%	0,9%	0,3%
Auvergne-Rhône-Alpes	349	-2,5%	98	28,1%	13,4%	13,3%	7,7%	11,2%	4 018	14,2%	1 265	31,5%	21,5%	13,8%	12,6%	7,8%	7 885	-5,8%	350	4,4%	3,5%	2,3%	1,0%	0,4%	2 233	11,2%	122	5,5%	3,8%	3,0%	1,4%	0,1%
Provence-Alpes-Côte d'Azur	262	40,9%	167	63,7%	55,9%	49,5%	45,6%	23,7%	4 934	2,9%	1 844	37,4%	29,6%	26,5%	21,3%	13,8%	4 570	-4,8%	72	1,6%	1,0%	0,5%	0,2%	0,2%	2 836	-1,3%	33	1,2%	1,1%	1,0%	1,1%	0,9%
Corse	17	21,4%	1	5,9%	7,1%	8,3%	5,6%	26,3%	117	21,9%	11	9,4%	16,7%	9,6%	13,3%	12,8%	253	-11,5%	0	0,0%	0,0%	0,0%	0,0%	0,0%	36	-14,3%	0	0,0%	0,0%	0,0%	0,0%	0,0%
France																																
France métropolitaine	4 361	0,7%	2 369	54,3%	42,9%	34,8%	24,4%	16,9%	41 291	6,8%	20 697	50,1%	40,8%	31,8%	21,5%	13,6%	57 175	-6,0%	1 358	2,4%	1,8%	1,2%	0,7%	0,3%	20 435	7,0%	917	4,5%	3,6%	2,6%	2,0%	1,3%
Public	1 856	0,9%	1 070	57,6%	47,4%	39,3%	23,5%	17,8%	15 514	3,8%	8 205	52,9%	43,0%	33,4%	21,9%	15,3%	40 207	-4,7%	677	1,7%	1,2%	0,9%	0,6%	0,2%	6 465	4,4%	232	3,6%	2,5%	1,6%	1,4%	0,9%
Privé	2 503	0,5%	1 299	51,9%	39,6%	31,4%	25,0%	16,3%	25 777	8,6%	12 492	48,5%	39,5%	30,8%	21,3%	12,5%	16 968	-9,0%	681	4,0%	3,0%	1,8%	1,0%	0,5%	13 970	8,3%	685	4,9%	4,2%	3,1%	2,3%	1,5%
Bretagne																																
Bretagne	354	-9,0%	196	55,4%	48,1%	43,4%	38,3%	27,3%	2 322	1,3%	1 020	43,9%	41,3%	34,9%	23,7%	10,2%	3 150	-6,1%	57	1,8%	1,9%	1,6%	0,8%	0,6%	1 534	-6,6%	190	12,4%	14,1%	10,8%	7,4%	3,1%
Public	14	-51,7%	5	35,7%	41,4%	22,9%	0,0%	7,1%	204	18,6%	48	23,5%	27,3%	10,7%	3,0%	15,6%	2 208	-2,9%	36	1,6%	2,0%	1,8%	0,8%	0,8%	606	1,8%	72	11,9%	9,7%	1,2%	0,0%	0,0%
Privé	340	-5,6%	191	56,2%	48,6%	45,8%	38,4%	28,3%	2 118	-0,1%	972	45,9%	42,4%	36,9%	24,7%	9,7%	942	-12,9%	21	2,2%	1,7%	1,0%	0,9%	0,3%	928	-11,4%	118	12,7%	16,5%	15,8%	10,9%	4,5%
CHU	14	-51,7%	5	35,7%	41,4%	22,9%	0,0%	7,1%	203	18,7%	48	23,6%	27,5%	10,7%	3,0%	15,6%	475	7,0%	9	1,9%	1,8%	0,7%	1,5%	2,2%	163	0,0%	0	0,0%	0,0%	0,0%	0,0%	
CH de référence	-	-	-	-	-	-	-	-	1	0,0%	0	0,0%	0,0%	0,0%	0,0%	0,0%	1 574	-4,5%	22	1,4%	2,1%	2,3%	0,6%	0,5%	167	13,6%	23	13,8%	15,0%	0,0%	0,0%	0,0%
CH de proximité	-	-	-	-	-	-	-	-	-	-	-	-	-	-	-	-	-	-	-	-	-	-	-	-	-	-	-	-	-	-	-	
CLRCC	-	-	-	-	-	-	-	-	-	-	-	-	-	-	-	-	-	-	-	-	-	-	-	-	-	-	-	-	-	-	-	
ESPIC	-	-	-	-	-	-	-	-	-	-	-	-	-	-	-	-	159	-12,6%	5	3,1%	1,6%	0,5%	0,4%	0,7%	276	-3,2%	49	17,8%	12,6%	2,8%	0,0%	0,0%
Clinique	340	-5,6%	191	56,2%	48,6%	45,8%	38,4%	28,3%	2 118	-0,1%	972	45,9%	42,4%	36,9%	24,7%	9,7%	942	-12,9%	21	2,2%	1,7%	1,0%	0,9%	0,3%	928	-11,4%	118	12,7%	16,5%	15,8%	10,9%	4,5%

Annexe 5 : CHIRURGIE AMBULATOIRE - PRISES EN CHARGE INNOVANTES

Régions / Etablissements	RTU prostate								RTU vessie								Chirurgie de l'épaule *															
	Nombre de RSA Chir 2016	Evol 2016 / 2015	Nombre de RSA Chir ambu 2016	Taux de chirurgie ambulatoire					Nombre de RSA Chir 2016	Evol 2016 / 2015	Nombre de RSA Chir ambu 2016	Taux de chirurgie ambulatoire					Capsuloplastie antérieure ou postérieure de l'articulation scapulo-humérale**						Téno-dèse et/ou résection de la portion articulaire du muscle long biceps brachial ***									
				2016	2015	2014	2013	2012				2016	2015	2014	2013	2012	2016	2015	2014	2013	2012	2016	2015	2014	2013	2012						
				2016	2015	2016	2015	2016				2015	2016	2015	2016	2015	2016	2015	2016	2015	2016	2015	2016	2015	2016	2015	2016	2015				
Régions françaises																																
Île-de-France	2 550	-74,2%	101	4,0%	3,7%	3,1%	1,3%	0,3%	9 908	0,1%	710	7,2%	5,7%	5,6%	4,4%	3,8%	1 525	6,6%	515	33,8%	27,7%	23,3%	19,1%	11,9%	3 020	14,1%	1 077	35,7%	26,7%	19,9%	14,1%	6,2%
Centre-Val de Loire	788	-74,0%	63	8,0%	6,4%	5,0%	3,2%	0,8%	2 333	0,7%	85	3,6%	2,8%	3,0%	2,9%	2,2%	134	-13,0%	18	13,4%	9,7%	2,9%	0,8%	4,3%	942	3,1%	128	13,6%	9,3%	1,9%	2,9%	3,9%
Bourgogne-Franche-Comté	798	-75,4%	35	4,4%	3,9%	1,8%	0,7%	0,0%	2 943	2,8%	64	2,2%	2,7%	1,9%	1,9%	1,0%	177	6,0%	38	21,5%	19,8%	21,2%	20,2%	6,4%	1 589	13,5%	720	45,3%	36,9%	26,8%	27,1%	21,4%
Normandie	746	-75,3%	22	2,9%	1,6%	1,5%	0,5%	0,0%	2 956	3,7%	55	1,9%	1,5%	1,7%	1,2%	1,0%	265	-17,2%	123	46,4%	29,1%	22,8%	19,4%	16,7%	1 417	6,0%	495	34,9%	16,5%	8,2%	5,7%	5,0%
Nord-Pas-de-Calais-Picardie	1 210	-72,3%	77	6,4%	5,3%	4,6%	2,8%	0,1%	5 007	-3,0%	269	5,4%	4,1%	4,0%	3,3%	2,4%	569	5,0%	76	13,4%	9,0%	5,7%	4,4%	1,8%	2 944	1,5%	739	25,1%	19,1%	14,1%	11,9%	5,6%
Alsace-Champagne-Ardenne-Lorraine	1 336	-74,5%	100	7,5%	5,3%	3,8%	1,1%	0,2%	5 403	3,3%	319	5,9%	5,4%	4,8%	3,7%	3,5%	460	4,8%	140	30,4%	23,2%	19,4%	11,0%	6,3%	3 382	9,4%	830	24,5%	13,0%	7,6%	3,8%	3,9%
Pays de la Loire	966	-73,9%	47	4,9%	3,7%	3,8%	1,3%	0,1%	3 183	4,8%	175	5,5%	4,6%	5,1%	3,6%	2,7%	315	2,9%	113	35,9%	31,0%	23,3%	9,1%	5,7%	2 306	26,9%	1 042	45,2%	44,2%	36,3%	19,5%	3,9%
Bretagne	787	-75,9%	130	16,5%	13,3%	13,5%	8,9%	2,5%	2 677	1,2%	215	8,0%	6,6%	6,0%	4,2%	4,1%	337	-1,7%	102	30,3%	19,2%	8,1%	8,9%	6,5%	1 475	24,9%	550	37,3%	30,9%	25,8%	15,2%	8,2%
Aquitaine-Limousin-Poitou-Charente	1 603	-75,4%	36	2,2%	1,6%	1,6%	0,9%	0,1%	6 584	4,7%	206	3,1%	2,7%	3,1%	2,5%	2,3%	662	1,8%	316	47,7%	39,5%	31,6%	8,1%	1,9%	2 228	16,2%	828	37,2%	27,6%	15,5%	4,2%	3,0%
Languedoc-Roussillon-Midi-Pyrénées	1 508	-74,3%	20	1,3%	2,2%	1,9%	0,7%	0,2%	6 266	0,8%	207	3,3%	3,2%	2,6%	2,4%	2,2%	679	-1,3%	170	25,0%	17,4%	8,8%	5,7%	3,9%	3 128	10,8%	1 096	35,0%	25,9%	15,5%	9,6%	6,5%
Auvergne-Rhône-Alpes	2 223	-75,2%	84	3,8%	3,9%	2,3%	1,5%	0,2%	7 812	1,6%	372	4,8%	3,0%	2,9%	2,5%	1,9%	1 022	-1,3%	296	29,0%	18,6%	3,7%	2,5%	1,4%	3 439	10,4%	613	17,8%	12,4%	3,7%	1,5%	0,9%
Provence-Alpes-Côte d'Azur	1 422	-73,6%	117	8,2%	6,5%	6,4%	4,2%	0,5%	6 808	4,1%	720	10,6%	7,8%	7,0%	6,1%	4,9%	837	-0,9%	273	32,6%	27,8%	21,0%	10,1%	6,4%	2 188	14,7%	767	35,1%	32,8%	23,2%	17,3%	12,4%
Corse	77	-76,5%	2	2,6%	0,3%	0,0%	0,0%	0,0%	580	-4,4%	30	5,2%	4,8%	4,0%	2,5%	4,0%	6	50,0%	1	16,7%	0,0%	0,0%	8,7%	7,1%	22	37,5%	6	27,3%	6,3%	33,3%	33,3%	50,0%
France																																
France métropolitaine	16 014	-74,5%	834	5,2%	4,4%	3,7%	2,0%	0,3%	62 460	1,8%	3 427	5,5%	4,4%	4,2%	3,5%	2,9%	7 010	0,9%	2 188	31,2%	23,9%	16,6%	10,4%	6,3%	28 111	12,0%	8 908	31,7%	23,6%	16,0%	10,8%	6,6%
Public	6 158	-75,0%	364	5,9%	4,7%	3,3%	2,0%	0,3%	26 080	2,5%	1 303	5,0%	3,7%	3,4%	2,6%	2,3%	1 529	0,3%	515	33,7%	25,0%	19,4%	15,4%	10,9%	8 346	11,8%	2 792	33,5%	27,7%	19,2%	13,2%	9,5%
Privé	9 856	-74,2%	470	4,8%	4,2%	3,9%	2,0%	0,4%	36 380	1,3%	2 124	5,8%	4,9%	4,7%	4,0%	3,3%	5 481	1,1%	1 673	30,5%	23,6%	15,8%	9,0%	5,0%	19 765	12,1%	6 116	30,9%	21,9%	14,6%	9,7%	5,4%
Bretagne																																
Bretagne	787	-75,9%	130	16,5%	13,3%	13,5%	8,9%	2,5%	2 677	1,2%	215	8,0%	6,6%	6,0%	4,2%	4,1%	337	-1,7%	102	30,3%	19,2%	8,1%	8,9%	6,5%	1 475	24,9%	550	37,3%	30,9%	25,8%	15,2%	8,2%
Public	280	-76,5%	63	22,5%	15,7%	15,7%	8,2%	0,4%	925	4,4%	96	10,4%	7,4%	5,3%	3,3%	3,7%	107	-2,7%	48	44,9%	37,3%	16,0%	17,0%	11,3%	635	20,7%	386	60,8%	48,9%	40,1%	18,4%	13,5%
Privé	507	-75,5%	67	13,2%	12,0%	12,4%	9,3%	3,6%	1 752	-0,5%	119	6,8%	6,1%	6,3%	4,6%	4,3%	230	-1,3%	54	23,5%	10,7%	4,5%	4,9%	4,1%	840	28,2%	164	19,5%	16,5%	14,3%	12,4%	3,9%
CHU	129	-75,0%	35	27,1%	16,9%	17,6%	12,2%	0,7%	391	11,7%	16	4,1%	3,7%	3,9%	3,3%	1,8%	16	-40,0%	14	77,8%	30,0%	12,5%	12,5%	15,8%	124	11,7%	68	54,8%	48,6%	40,1%	27,5%	22,3%
CH de référence	101	-78,8%	26	25,7%	20,4%	20,9%	7,5%	0,3%	359	1,7%	48	13,4%	9,3%	7,9%	2,2%	5,8%	51	21,4%	27	52,9%	28,6%	24,2%	31,7%	22,0%	252	5,4%	114	45,2%	28,0%	18,5%	13,5%	4,1%
CH de proximité	-	-	-	-	-	-	-	-	-	-	-	-	-	-	-	-	-	-	-	-	-	-	-	-	-	-	-	-	-	-	-	-
CLRCC	-	-	-	-	-	-	-	-	-	-	-	-	-	-	-	-	-	-	-	-	-	-	-	-	-	-	-	-	-	-	-	-
ESPIC	50	-75,2%	2	4,0%	1,5%	0,0%	0,0%	0,0%	175	-4,4%	32	18,3%	10,9%	3,7%	4,9%	3,1%	38	0,0%	7	18,4%	52,6%	11,4%	2,9%	1,8%	259	47,2%	204	78,8%	77,3%	59,0%	17,5%	14,6%
Clinique	507	-75,5%	67	13,2%	12,0%	12,4%	9,3%	3,6%	1 752	-0,5%	119	6,8%	6,1%	6,3%	4,6%	4,3%	230	-1,3%	54	23,5%	10,7%	4,5%	4,9%	4,1%	840	28,2%	164	19,5%	16,5%	14,3%	12,4%	3,9%

Annexe 5 : CHIRURGIE AMBULATOIRE - PRISES EN CHARGE INNOVANTES

Chirurgie de l'épaule *																																	
Régions / Etablissements		Réinsertion ou suture d'un tendon de la coiffe des rotateurs de l'épaule **					Acromioplastie sans prothèse ***					Exérèse de calcification intratendineuse de la coiffe des rotateurs de l'épaule ****					Réparation de la coiffe des rotateurs de l'épaule par autoplastie et/ou matériel prothétique *****																
		Nombre de RSA Chir	Evol	Nombre de RSA Chir	Taux de chirurgie ambulatoire				Nombre de RSA Chir	Evol	Nombre de RSA Chir	Taux de chirurgie ambulatoire				Nombre de RSA Chir	Evol	Nombre de RSA Chir	Taux de chirurgie ambulatoire														
		2016	2016 / 2015	2016	2016	2015	2014	2013	2012	2016	2016 / 2015	2016	2016	2015	2014	2013	2012	2016	2016 / 2015	2016	2016	2015	2014	2013	2012	2016	2016 / 2015	2016	2016	2015	2014	2013	2012
Régions françaises																																	
Ile-de-France	6 649	12,1%	2 197	33,0%	23,0%	13,7%	8,1%	5,1%	7 892	3,6%	2 877	36,5%	27,3%	18,4%	12,8%	8,0%	859	4,1%	391	45,5%	32,5%	31,0%	21,5%	16,2%	976	-1,1%	73	7,5%	4,5%	2,3%	1,5%	0,7%	
Centre-Val de Loire	1 429	4,1%	79	5,5%	4,2%	1,7%	2,3%	1,6%	1 393	-6,3%	163	11,7%	9,8%	3,0%	3,3%	2,6%	130	35,4%	23	17,7%	17,7%	5,1%	4,1%	8,0%	175	4,8%	2	1,1%	0,6%	0,0%	0,5%	0,4%	
Bourgogne-Franche-Comté	2 280	3,1%	1 010	44,3%	39,1%	27,6%	26,5%	24,4%	3 965	-0,9%	2 197	55,4%	49,6%	43,6%	42,0%	36,4%	820	-7,0%	695	84,8%	77,0%	72,3%	73,4%	63,3%	339	-10,6%	18	5,3%	2,9%	0,6%	0,3%	0,3%	
Normandie	2 136	4,1%	521	24,4%	12,4%	5,9%	2,6%	2,6%	3 199	-0,3%	926	28,9%	17,3%	10,2%	6,6%	7,0%	357	0,0%	178	49,9%	35,0%	27,5%	21,4%	15,8%	228	-9,9%	9	3,9%	1,6%	2,0%	0,4%	0,7%	
Nord-Pas-de-Calais-Picardie	5 247	4,2%	1 273	24,3%	16,9%	13,6%	7,4%	4,3%	5 925	0,9%	1 987	33,5%	24,4%	18,8%	11,8%	7,2%	359	-3,8%	176	49,0%	38,1%	26,0%	29,9%	20,5%	628	-1,6%	16	2,5%	1,1%	0,4%	0,6%	0,3%	
Alsace-Champagne-Ardenne-Lorraine	5 048	13,9%	1 145	22,7%	13,0%	7,8%	4,7%	3,0%	8 152	-2,0%	2 298	28,2%	19,8%	13,5%	10,6%	6,8%	904	-8,2%	398	44,0%	36,3%	26,5%	24,4%	20,2%	471	-12,8%	8	1,7%	1,9%	1,5%	0,8%	0,3%	
Pays de la Loire	4 542	8,7%	2 061	45,4%	39,2%	26,5%	9,3%	3,0%	6 641	-2,1%	3 395	51,1%	45,6%	35,8%	16,9%	5,1%	608	9,0%	279	45,9%	45,5%	43,2%	23,8%	5,8%	504	0,2%	128	25,4%	11,3%	3,8%	1,2%	0,8%	
Bretagne	2 323	10,0%	853	36,7%	31,0%	19,9%	6,0%	3,0%	2 556	3,4%	1 277	50,0%	41,2%	27,7%	15,6%	7,5%	255	12,3%	148	58,0%	48,0%	55,4%	47,1%	25,3%	144	-10,0%	4	2,8%	1,3%	1,1%	0,5%	0,0%	
Aquitaine-Limousin-Poitou-Charente	6 182	6,6%	2 593	41,9%	30,6%	21,4%	11,2%	4,0%	8 287	2,0%	3 723	44,9%	32,0%	22,6%	14,4%	5,8%	589	11,8%	307	52,1%	40,0%	31,8%	20,1%	10,8%	807	-6,8%	63	7,8%	5,2%	3,0%	1,0%	0,4%	
Languedoc-Roussillon-Midi-Pyrénées	5 865	1,8%	1 315	22,4%	13,4%	8,8%	5,7%	5,1%	7 669	1,1%	2 316	30,2%	21,3%	15,7%	10,0%	7,8%	913	10,3%	498	54,5%	39,6%	30,6%	19,4%	17,5%	485	-7,3%	34	7,0%	4,0%	2,4%	1,5%	0,5%	
Auvergne-Rhône-Alpes	6 690	8,5%	1 090	16,3%	9,9%	1,3%	0,8%	0,3%	6 777	3,6%	1 301	19,2%	11,8%	3,3%	1,6%	0,5%	618	-6,6%	160	25,9%	21,1%	12,0%	6,8%	2,9%	582	-13,6%	16	2,7%	1,0%	0,5%	0,3%	0,0%	
Provence-Alpes-Côte d'Azur	3 855	7,3%	1 223	31,7%	27,0%	19,1%	9,1%	4,8%	4 457	1,2%	1 638	36,8%	32,2%	25,3%	15,0%	7,9%	462	-0,9%	269	58,2%	50,9%	49,4%	38,0%	23,6%	595	-11,1%	33	5,5%	4,2%	1,5%	0,6%	0,8%	
Corse	33	-8,3%	3	9,1%	5,6%	3,4%	2,5%	0,7%	38	65,2%	6	15,8%	13,0%	12,8%	16,5%	7,4%	2	-50,0%	0	0,0%	0,0%	36,4%	58,8%	18,2%	31	29,2%	1	3,2%	0,0%	0,0%	0,0%	0,0%	
France																																	
France métropolitaine	52 409	7,4%	15 392	29,4%	21,3%	13,7%	7,4%	4,4%	67 081	0,7%	24 141	36,0%	27,6%	19,9%	13,0%	7,9%	6 928	1,2%	3 559	51,4%	42,4%	36,3%	28,9%	20,7%	5 980	-6,4%	406	6,8%	3,7%	1,8%	0,9%	0,5%	
Public	11 152	9,7%	3 000	26,9%	19,9%	13,7%	6,3%	4,1%	15 208	0,4%	5 235	34,4%	26,9%	19,4%	12,7%	7,9%	1 555	4,2%	683	43,9%	36,9%	29,4%	24,5%	18,6%	1 849	1,9%	134	7,2%	4,2%	1,8%	0,8%	0,9%	
Privé	41 257	6,7%	12 392	30,0%	21,7%	13,6%	7,6%	4,5%	51 873	0,8%	18 906	36,4%	27,9%	20,1%	13,1%	7,8%	5 373	0,4%	2 876	53,5%	44,0%	38,2%	30,2%	21,4%	4 131	-9,7%	272	6,6%	3,5%	1,8%	0,9%	0,3%	
Bretagne																																	
Bretagne	2 323	10,0%	853	36,7%	31,0%	19,9%	6,0%	3,0%	2 556	3,4%	1 277	50,0%	41,2%	27,7%	15,6%	7,5%	255	12,3%	148	58,0%	48,0%	55,4%	47,1%	25,3%	144	-10,0%	4	2,8%	1,3%	1,1%	0,5%	0,0%	
Public	668	19,3%	364	54,5%	44,1%	36,8%	15,4%	9,2%	788	23,3%	513	65,1%	54,3%	43,9%	29,4%	18,8%	80	6,7%	49	61,3%	50,7%	64,3%	52,6%	45,1%	20	-4,8%	3	15,0%	4,8%	4,8%	3,6%	0,0%	
Privé	1 655	6,6%	489	29,5%	26,3%	12,9%	2,7%	0,6%	1 768	-3,5%	764	43,2%	36,6%	21,9%	10,7%	3,8%	175	15,1%	99	56,6%	46,7%	51,8%	43,4%	15,8%	124	-10,8%	1	0,8%	0,7%	0,6%	0,0%	0,0%	
CHU	114	25,3%	71	62,3%	45,1%	34,1%	32,3%	17,9%	105	-14,6%	72	68,6%	62,6%	43,9%	41,2%	28,6%	23	-14,8%	11	47,8%	33,3%	46,2%	21,2%	21,4%	5	150,0%	0	0,0%	0,0%	0,0%	12,5%	0,0%	
CH de référence	269	6,3%	71	26,4%	16,2%	13,4%	8,7%	0,6%	352	6,0%	175	49,7%	38,6%	33,4%	23,2%	9,3%	30	-6,3%	14	46,7%	40,6%	31,3%	34,6%	33,3%	14	-22,2%	3	21,4%	5,6%	6,7%	0,0%	0,0%	
CH de proximité	-	-	-	-	-	-	-	-	-	-	-	-	-	-	-	-	-	-	-	-	-	-	-	-	-	-	-	-	-	-	-	-	
CLRCC	-	-	-	-	-	-	-	-	-	-	-	-	-	-	-	-	-	-	-	-	-	-	-	-	-	-	-	-	-	-	-	-	
ESPIC	285	31,9%	222	77,9%	76,4%	61,3%	13,1%	11,8%	331	79,9%	266	80,4%	77,2%	61,1%	29,2%	24,7%	27	68,8%	24	88,9%	#####	92,6%	92,1%	87,5%	1	0,0%	0	0,0%	0,0%	0,0%	0,0%	0,0%	
Clinique	1 655	6,6%	489	29,5%	26,3%	12,9%	2,7%	0,6%	1 768	-3,5%	764	43,2%	36,6%	21,9%	10,7%	3,8%	175	15,1%	99	56,6%	46,7%	51,8%	43,4%	15,8%	124	-10,8%	1	0,8%	0,7%	0,6%	0,0%	0,0%	

Annexe 5 : CHIRURGIE AMBULATOIRE - PRISES EN CHARGE INNOVANTES

Chirurgie de l'épaule *																																	
Régions / Etablissements		Réinsertion ou suture d'un tendon de la coiffe des rotateurs de l'épaule **					Acromioplastie sans prothèse ***					Exérèse de calcification intratendineuse de la coiffe des rotateurs de l'épaule ****					Réparation de la coiffe des rotateurs de l'épaule par autoplastie et/ou matériel prothétique *****																
		Nombre de RSA Chir 2016	Evol 2016 / 2015	Nombre de RSA Chir 2016	Taux de chirurgie ambulatoire				Nombre de RSA Chir 2016	Evol 2016 / 2015	Nombre de RSA Chir 2016	Taux de chirurgie ambulatoire				Nombre de RSA Chir 2016	Evol 2016 / 2015	Nombre de RSA Chir 2016	Taux de chirurgie ambulatoire														
Etablissements bretons																																	
290000017	C.H.U. de BREST	19	35,7%	0	0,0%	0,0%	0,0%	0,0%	0,0%	17	-22,7%	1	5,9%	4,5%	0,0%	0,0%	5,1%	11	-31,3%	2	18,2%	0,0%	0,0%	0,0%	0,0%	1	0,0%	0	0,0%	0,0%	0,0%	0,0%	0,0%
290000041	C.H. de LANDERNEAU	0	-100,0%	0	0,0%	0,0%	0,0%	0,0%	0,0%	0	#DIV/0!	0	0,0%	0,0%	0,0%	0,0%	0,0%	0	#DIV/0!	0	0,0%	0,0%	0,0%	0,0%	0,0%	-	-	-	-	-	-	-	
290000140	Clinique PASTEUR LANROZE	179	14,7%	21	11,7%	11,5%	4,0%	5,1%	0,0%	134	-2,2%	82	61,2%	50,4%	33,9%	33,1%	8,4%	41	-14,6%	33	80,5%	50,0%	61,1%	62,5%	23,7%	6	-14,3%	0	0,0%	0,0%	4,8%	0,0%	0,0%
290000728	Hôpital Inter Armées	5	-16,7%	0	0,0%	0,0%	0,0%	11,1%	80,0%	10	11,1%	2	20,0%	0,0%	0,0%	25,0%	#####	30,0%	4	-20,0%	0	0,0%	20,0%	50,0%	50,0%	37,5%	-	-	-	-	-	-	-
290004142	CLINIQUE du GRAND LARGE	-	-	-	-	-	-	-	-	-	-	-	-	-	-	-	-	-	-	-	-	-	-	-	-	-	-	-	-	-	-	-	
29019777	Polyclinique KERAUDREN	40	185,7%	0	0,0%	21,4%	5,0%	12,0%	14,0%	65	14,0%	4	6,2%	15,8%	16,4%	14,9%	26,5%	13	#DIV/0!	2	15,4%	0,0%	0,0%	0,0%	0,0%	21	-32,3%	0	0,0%	0,0%	0,0%	0,0%	0,0%
290021542	C.H. de MORLAIX	5	-54,5%	5	#####	90,9%	71,4%	33,3%	0,0%	37	117,6%	35	94,6%	94,1%	90,5%	23,5%	0,0%	0	0,0%	0,0%	#####	0,0%	0,0%	0,0%	0,0%	1	-50,0%	1	#####	50,0%	0,0%	0,0%	0,0%
290023431	C.M.C. BAIÉ de MORLAIX	12	50,0%	0	0,0%	0,0%	5,9%	0,0%	0,0%	34	30,8%	1	2,9%	0,0%	0,0%	3,7%	0,0%	2	-33,3%	1	50,0%	0,0%	0,0%	0,0%	12,5%	20	81,8%	0	0,0%	0,0%	0,0%	0,0%	0,0%
Territoire de santé 1		260	23,2%	26	10,0%	14,7%	6,4%	7,9%	3,2%	297	10,8%	125	42,1%	35,4%	28,2%	23,2%	11,9%	71	-2,7%	38	53,5%	34,2%	46,2%	40,0%	17,3%	49	-5,8%	1	2,0%	1,9%	1,6%	0,0%	0,0%
290000074	C.H. de DOUARNEZ	0	-	0	0,0%	-	-	-	-	0	#DIV/0!	0	0,0%	0,0%	0,0%	0,0%	0,0%	#####	-	-	-	-	-	-	-	-	-	-	-	-	-	-	-
290000207	Clinique St MICHEL - Ste ANNE	168	3,1%	2	1,2%	0,6%	1,6%	0,0%	0,0%	217	10,2%	51	23,5%	16,8%	19,9%	16,9%	15,7%	26	73,3%	18	69,2%	80,0%	81,8%	72,2%	68,2%	1	#DIV/0!	0	0,0%	0,0%	0,0%	0,0%	0,0%
290000215	Polyclinique QUIMPER SUD	33	-8,3%	0	0,0%	0,0%	0,0%	0,0%	0,0%	70	-1,4%	0	0,0%	0,0%	0,0%	0,0%	0,0%	6	200,0%	0	0,0%	0,0%	0,0%	0,0%	0,0%	16	-15,8%	0	0,0%	0,0%	0,0%	0,0%	0,0%
290000785	H.D. de PONT L'ABBE	0	#DIV/0!	0	0,0%	0,0%	0,0%	0,0%	0,0%	0	#DIV/0!	0	0,0%	0,0%	0,0%	0,0%	0,0%	0	0,0%	0	0,0%	0,0%	0,0%	0,0%	0,0%	0	#DIV/0!	0	0,0%	0,0%	0,0%	0,0%	0,0%
290020700	C.H.I.C. QUIMPER	98	8,9%	6	6,1%	14,4%	28,2%	10,7%	1,8%	108	-1,8%	37	34,3%	42,7%	49,5%	42,2%	19,1%	7	16,7%	2	28,6%	50,0%	33,3%	63,6%	33,3%	1	0,0%	0	0,0%	0,0%	0,0%	0,0%	0,0%
Territoire de santé 2		299	3,5%	8	2,7%	4,8%	10,3%	2,7%	0,4%	395	4,5%	88	22,3%	21,2%	26,9%	19,4%	13,7%	39	69,6%	20	51,3%	65,2%	58,8%	58,8%	54,3%	18	-10,0%	0	0,0%	0,0%	0,0%	0,0%	0,0%
290000306	CH QUIMPERLE	-	-	-	-	-	-	-	-	-	-	-	-	-	-	-	-	-	-	-	-	-	-	-	-	-	-	-	-	-	-	-	-
560002511	Clinique du TER	131	21,3%	0	0,0%	0,0%	0,0%	0,0%	0,0%	66	-9,6%	1	1,5%	0,0%	1,2%	0,0%	0,0%	11	-15,4%	0	0,0%	0,0%	6,3%	0,0%	0,0%	6	20,0%	0	0,0%	0,0%	0,0%	0,0%	0,0%
560002933	Clinique de la PORTE de l'ORIENT	-	-	-	-	-	-	-	-	-	-	-	-	-	-	-	-	-	-	-	-	-	-	-	-	-	-	-	-	-	-	-	-
560005746	C.H.B.S. LORIENT	8	100,0%	0	0,0%	0,0%	0,0%	25,0%	0,0%	13	225,0%	4	30,8%	0,0%	0,0%	0,0%	0,0%	7	250,0%	5	71,4%	50,0%	0,0%	0,0%	0,0%	2	-33,3%	0	0,0%	0,0%	0,0%	0,0%	0,0%
Territoire de santé 3		139	24,1%	0	0,0%	0,0%	0,0%	0,7%	0,0%	79	2,6%	5	6,3%	0,0%	1,2%	0,0%	0,0%	18	20,0%	5	27,8%	6,7%	5,9%	0,0%	0,0%	8	0,0%	0	0,0%	0,0%	0,0%	0,0%	0,0%
560000044	C.H. de PLOERMEL	0	-100,0%	0	0,0%	0,0%	33,3%	0,0%	0,0%	11	22,2%	11	#####	77,8%	60,0%	11,1%	0,0%	0	#DIV/0!	0	0,0%	0,0%	#####	50,0%	0,0%	1	#DIV/0!	1	#####	0,0%	#####	0,0%	0,0%
56000184	CLINIQUE DES AUGUSTINES MALES	-	-	-	-	-	-	-	-	-	-	-	-	-	-	-	-	-	-	-	-	-	-	-	-	-	-	-	-	-	-	-	-
560008799	Clinique OCEANE	74	8,8%	1	1,4%	1,5%	0,0%	0,0%	0,0%	96	-7,7%	0	0,0%	0,0%	0,0%	0,0%	0,0%	2	-60,0%	0	0,0%	0,0%	0,0%	0,0%	0,0%	27	-18,2%	0	0,0%	0,0%	0,0%	0,0%	0,0%
560023210	C.H.B.A. VANNES	50	25,0%	13	26,0%	0,0%	0,0%	0,0%	0,0%	103	25,6%	51	49,5%	31,7%	12,1%	14,7%	0,0%	4	100,0%	2	50,0%	0,0%	0,0%	0,0%	0,0%	0	-100,0%	0	0,0%	0,0%	0,0%	0,0%	0,0%
Territoire de santé 4		124	12,7%	14	11,3%	0,9%	0,8%	0,0%	0,0%	210	7,7%	62	29,5%	16,9%	7,4%	5,9%	0,0%	6	-14,3%	2	33,3%	0,0%	33,3%	12,5%	0,0%	28	-17,6%	1	3,6%	0,0%	3,0%	0,0%	0,0%
350000030	C.H. de FOUGERES	1	-75,0%	0	0,0%	0,0%	0,0%	0,0%	0,0%	0	-100,0%	0	0,0%	0,0%	0,0%	0,0%	0,0%	0	-100,0%	0	0,0%	0,0%	0,0%	0,0%	0,0%	0	-100,0%	0	0,0%	0,0%	0,0%	0,0%	0,0%
350000048	C.H. de REDON	4	0,0%	1	25,0%	50,0%	0,0%	0,0%	0,0%	8	33,3%	2	25,0%	33,3%	0,0%	0,0%	0,0%	-	-	-	-	-	-	-	-	0	#DIV/0!	0	0,0%	0,0%	0,0%	0,0%	0,0%
350000055	C.H. de VITRE	8	100,0%	2	25,0%	25,0%	5,6%	7,1%	0,0%	13	-23,5%	6	46,2%	70,6%	26,3%	21,4%	19,0%	0	-100,0%	0	0,0%	0,0%	0,0%	0,0%	0,0%	1	-50,0%	1	#####	0,0%	0,0%	0,0%	0,0%
350000121	CHP St-GREGOIRE	406	-6,9%	241	59,4%	45,4%	21,4%	3,8%	0,4%	582	2,8%	361	62,0%	53,4%	35,4%	18,7%	2,1%	48	77,8%	37	77,1%	92,6%	88,2%	82,1%	5,3%	14	-17,6%	1	7,1%	0,0%	0,0%	0,0%	0,0%
350000139	Clinique la SAGESSE	285	31,9%	222	77,9%	76,4%	61,3%	13,2%	11,8%	331	79,9%	266	80,4%	77,2%	61,1%	29,6%	24,8%	27	68,8%	24	88,9%	#####	92,6%	92,1%	87,5%	1	0,0%	0	0,0%	0,0%	0,0%	0,0%	0,0%
350002192	Polyclinique ST-LAURENT	33	57,1%	9	27,3%	0,0%	0,0%	0,0%	0,0%	31	24,0%	12	38,7%	24,0%	0,0%	0,0%	0,0%	11	-15,4%	5	45,5%	38,5%	0,0%	0,0%	0,0%	1	0,0%	0	0,0%	0,0%	0,0%	0,0%	0,0%
350002812	CRLCC E. Marquis	-	-	-	-	-	-	-	-	-	-	-	-	-	-	-	-	-	-	-	-	-	-	-	-	-	-	-	-	-	-	-	-
350005146	HP SEVIGNE	137	17,1%	19	13,9%	4,3%	0,0%	0,0%	0,0%	124	-11,4%	46	37,1%	25,7%	4,0%	2,6%	0,0%	2	-50,0%	0	0,0%	0,0%	0,0%	0,0%	0,0%	5	0,0%	0	0,0%	20,0%	0,0%	0,0%	0,0%
350005179	C.H.U. de RENNES	95	23,4%	71	74,7%	53,2%	38,5%	37,6%	22,4%	86	-12,9%	71	80,7%	75,2%	49,4%	51,6%	37,6%	12	9,1%	9	75,0%	81,8%	85,7%	50,0%	66,7%	4	300,0%	0	0,0%	0,0%	0,0%	16,7%	0,0%
Territoire de santé 5		969	10,2%	565	58,3%	46,9%	31,2%	9,4%	6,5%	1 177	12,7%	764	64,9%	55,2%	37,2%	22,1%	10,8%	100	28,2%	75	75,0%	76,9%	81,3%	69,1%	34,9%	26	-7,1%	2	7,7%	3,6%	0,0%	4,0%	0,0%
220000046	C.H. de DINAN	-	-	-	-	-	-	-	-	-	-	-	-	-	-	-	-	-	-	-	-	-	-	-	-	-	-	-	-	-	-	-	-
220005599	Polyclinique PAYS DE RANCE	10	400,0%	0	0,0%	0,0%	20,0%	0,0%	0,0%	11	83,3%	0	0,0%	16,7%	28,6%	0,0%	7,4%	0	#DIV/0!	0	0,0%	0,0%	0,0%	0,0%	0,0%	1	-66,7%	0	0,0%	0,0%	0,0%	0,0%	0,0%
350000022	C.H. de ST MALO	0	-100,0%	0	0,0%	0,0%	0,0%	33,3%	0,0%	0	-100,0%	0																					

Annexe 5 : CHIRURGIE AMBULATOIRE - PRISES EN CHARGE INNOVANTES

Régions / Etablissements	Ligamentoplasties du genou (LCA, LCP)										Ostéotomies de l'avant-pied hors gestes de la MSAP					Réparation de fente labiale c/enfant								
	Ligam1					Ligam2																		
	Nombre de RSA Chir	Evol	Nombre de RSA Chir	Taux de chirurgie ambulatoire					Nombre de RSA Chir	Evol	Nombre de RSA Chir	Taux de chirurgie ambulatoire					Nombre de RSA Chir	Evol	Nombre de RSA Chir	Taux de chirurgie ambulatoire				
2016	2016 / 2015	2016	2016	2015	2014	2013	2012	2016	2016 / 2015	2016	2016	2015	2014	2013	2012	2016	2016 / 2015	2016	2016	2015	2014	2013	2012	

Annexe 5 : CHIRURGIE AMBULATOIRE - PRISES EN CHARGE INNOVANTES

Chirurgie du rachis lombaire																
Recalibrage unilatéral/bilatéral de la colonne vertébrale lombale ou lombo-sacrale *										Exérèse d'une hernie discale de la colonne vertébrale lombale et d'une récidive d'une hernie discale de la colonne vertébrale lombale préalablement opérée **						
Régions / Etablissements	Nombre de RSA Chir 2016	Evol 2016 / 2015	Nombre de RSA Chir 2016	Taux de chirurgie ambulatoire					Nombre de RSA Chir 2016	Evol 2016 / 2015	Nombre de RSA Chir 2016	Taux de chirurgie ambulatoire				
				2016	2015	2014	2013	2012				2016	2015	2014	2013	2012
Régions françaises																
Ile-de-France	3 882	7,4%	112	2,9%	2,2%	1,7%	0,5%	0,3%	4 028	-2,7%	121	3,0%	1,2%	0,4%	0,1%	0,0%
Centre-Val de Loire	527	-0,2%	0	0,0%	0,0%	0,0%	0,0%	0,0%	743	7,4%	12	1,6%	0,3%	0,0%	0,0%	0,0%
Bourgogne-Franche-Comté	1 664	-11,2%	5	0,3%	0,3%	0,0%	0,0%	0,0%	1 021	-3,0%	24	2,4%	1,7%	0,1%	0,0%	0,0%
Normandie	728	9,3%	4	0,5%	0,0%	0,0%	0,0%	0,0%	1 649	-14,5%	124	7,5%	0,1%	0,0%	0,1%	0,0%
Nord-Pas-de-Calais-Picardie	2 136	9,7%	5	0,2%	0,1%	0,0%	0,0%	0,1%	2 909	-4,4%	132	4,5%	2,7%	0,0%	0,1%	0,1%
Alsace-Champagne-Ardenne-Lorraine	3 547	14,5%	53	1,5%	0,3%	0,0%	0,0%	0,0%	3 292	4,4%	76	2,3%	1,0%	0,0%	0,0%	0,0%
Pays de la Loire	3 179	6,5%	50	1,6%	1,4%	1,5%	0,1%	0,0%	1 511	-7,5%	41	2,7%	2,0%	1,3%	0,0%	0,0%
Bretagne	1 348	23,1%	0	0,0%	0,1%	0,0%	0,0%	0,0%	894	-11,0%	0	0,0%	0,1%	0,2%	0,0%	0,0%
Aquitaine-Limousin-Poitou-Charente	3 690	5,1%	71	1,9%	1,8%	0,3%	0,0%	0,0%	3 703	-0,7%	222	6,0%	6,2%	2,7%	0,6%	0,5%
Languedoc-Roussillon-Midi-Pyrénées	3 924	28,8%	36	0,9%	0,5%	0,4%	0,2%	0,0%	3 314	0,7%	219	6,6%	4,1%	1,2%	0,5%	0,4%
Auvergne-Rhône-Alpes	3 326	3,8%	90	2,7%	2,2%	0,6%	0,0%	0,0%	3 656	-4,6%	198	5,4%	2,8%	1,4%	0,0%	0,0%
Provence-Alpes-Côte d'Azur	2 544	-3,7%	4	0,2%	0,2%	0,0%	0,0%	0,0%	2 883	5,4%	14	0,5%	0,4%	0,1%	0,0%	0,0%
Corse	92	31,4%	0	0,0%	0,0%	0,0%	0,0%	0,0%	84	47,4%	0	0,0%	0,0%	0,0%	0,0%	0,0%
France																
France métropolitaine	30 637	8,1%	430	1,4%	1,0%	0,5%	0,1%	0,0%	29 727	-2,1%	1 183	4,0%	2,3%	0,8%	0,2%	0,1%
Public	7 196	7,4%	36	0,5%	0,4%	0,2%	0,1%	0,0%	9 745	-2,6%	155	1,6%	1,4%	0,6%	0,3%	0,2%
Privé	23 441	8,3%	394	1,7%	1,2%	0,6%	0,1%	0,1%	19 982	-1,8%	1 028	5,1%	2,8%	0,9%	0,1%	0,1%
Bretagne																
Bretagne	1 348	23,1%	0	0,0%	0,1%	0,0%	0,0%	0,0%	894	-11,0%	0	0,0%	0,1%	0,2%	0,0%	0,0%
Public	522	33,2%	0	0,0%	0,3%	0,0%	0,0%	0,0%	418	-12,4%	0	0,0%	0,2%	0,4%	0,0%	0,0%
Privé	826	17,5%	0	0,0%	0,0%	0,0%	0,0%	0,0%	476	-9,7%	0	0,0%	0,0%	0,0%	0,0%	0,0%
CHU																
CHU	321	24,4%	0	0,0%	0,4%	0,0%	0,0%	0,0%	223	-13,2%	0	0,0%	0,4%	0,7%	0,0%	0,0%
CH de référence	53	51,4%	0	0,0%	0,0%	0,0%	0,0%	0,0%	16	-36,0%	0	0,0%	0,0%	0,0%	0,0%	0,0%
CH de proximité	-	-	-	-	-	-	-	-	-	-	-	-	-	-	-	-
CLRCC	-	-	-	-	-	-	-	-	-	-	-	-	-	-	-	-
ESPIC	148	49,5%	0	0,0%	0,0%	0,0%	0,0%	0,0%	179	-8,2%	0	0,0%	0,0%	0,0%	0,0%	0,0%
Clinique	826	17,5%	0	0,0%	0,0%	0,0%	0,0%	0,0%	476	-9,7%	0	0,0%	0,0%	0,0%	0,0%	0,0%

Annexe 5 : CHIRURGIE AMBULATOIRE - PRISES EN CHARGE INNOVANTES

		Chirurgie du rachis lombaire														
		Recalibrage unilatéral/bilatéral de la colonne vertébrale lombale ou lombo-sacrée *					Exérèse d'une hernie discale de la colonne vertébrale lombale et d'une récurrence d'une hernie discale de la colonne vertébrale lombale préalablement opérée **									
Régions / Etablissements	Nombre de RSA Chir 2016	Evol 2016 / 2015	Nombre de RSA Chir 2016	Taux de chirurgie ambulatoire					Nombre de RSA Chir 2016	Evol 2016 / 2015	Nombre de RSA Chir 2016	Taux de chirurgie ambulatoire				
				2016	2015	2014	2013	2012				2016	2015	2014	2013	2012
Etablissements bretons																
290000017	C.H.U. de BREST	84	10,5%	0	0,0%	0,0%	0,0%	0,0%	0,0%	81	-19,0%	0	0,0%	0,0%	0,0%	0,0%
290000041	C.H. de LANDERNEAU	8	100,0%	0	0,0%	0,0%	0,0%	0,0%	0,0%	12	-36,8%	0	0,0%	0,0%	0,0%	0,0%
290000140	Clinique PASTEUR LANROZE	67	-14,1%	0	0,0%	0,0%	0,0%	0,0%	0,0%	48	-12,7%	0	0,0%	0,0%	0,0%	0,0%
290000728	Hôpital Inter Armées	-	-	-	-	-	-	-	-	-	-	-	-	-	-	-
290004142	CLINIQUE du GRAND LARGE	-	-	-	-	-	-	-	-	-	-	-	-	-	-	-
290019777	Polyclinique KERAUDREN	-	-	-	-	-	-	-	-	-	-	-	-	-	-	-
290021542	C.H. de MORLAIX	-	-	-	-	-	-	-	-	-	-	-	-	-	-	-
290023431	C.M.C. BAIE de MORLAIX	2	#DIV/0!	0	0,0%	0,0%	0,0%	0,0%	0,0%	7	133,3%	0	0,0%	0,0%	0,0%	0,0%
Territoire de santé 1		161	1,9%	0	0,0%	0,0%	0,0%	0,0%	0,0%	148	-16,4%	0	0,0%	0,0%	0,0%	0,0%
290000074	C.H. de DOUARNENEZ	-	-	-	-	-	-	-	-	-	-	-	-	-	-	-
290000207	Clinique St MICHEL - Ste ANNE	71	-27,6%	0	0,0%	0,0%	0,0%	0,0%	0,0%	117	-24,0%	0	0,0%	0,0%	0,0%	0,0%
290000215	Polyclinique QUIMPER SUD	-	-	-	-	-	-	-	-	-	-	-	-	-	-	-
290000785	H.D. de PONT L'ABBE	-	-	-	-	-	-	-	-	-	-	-	-	-	-	-
290020700	C.H.I.C. QUIMPER	0	#DIV/0!	0	0,0%	0,0%	0,0%	0,0%	0,0%	0	-100,0%	0	0,0%	0,0%	0,0%	0,0%
Territoire de santé 2		71	-27,6%	0	0,0%	0,0%	0,0%	0,0%	0,0%	117	-25,5%	0	0,0%	0,0%	0,0%	0,0%
290000306	CH QUIMPERLE	-	-	-	-	-	-	-	-	-	-	-	-	-	-	-
560002511	Clinique du TER	-	-	-	-	-	-	-	-	-	-	-	-	-	-	-
560002933	Clinique de la PORTE de l'ORIENT	148	49,5%	0	0,0%	0,0%	0,0%	0,0%	0,0%	179	-8,2%	0	0,0%	0,0%	0,0%	0,0%
560005746	C.H.B.S. LORIENT	-	-	-	-	-	-	-	-	-	-	-	-	-	-	-
Territoire de santé 3		148	49,5%	0	0,0%	0,0%	0,0%	0,0%	0,0%	179	-8,2%	0	0,0%	0,0%	0,0%	0,0%
560000044	C.H. de PLOERMEL	-	-	-	-	-	-	-	-	-	-	-	-	-	-	-
560000184	CLINIQUE DES AUGUSTINES MALEST	-	-	-	-	-	-	-	-	-	-	-	-	-	-	-
560008799	Clinique OCEANE	94	100,0%	0	0,0%	0,0%	0,0%	0,0%	0,0%	54	74,2%	0	0,0%	0,0%	0,0%	0,0%
560023210	C.H.B.A. VANNES	4	300,0%	0	0,0%	0,0%	0,0%	0,0%	0,0%	0	#DIV/0!	0	0,0%	0,0%	0,0%	0,0%
Territoire de santé 4		98	104,2%	0	0,0%	0,0%	0,0%	0,0%	0,0%	54	74,2%	0	0,0%	0,0%	0,0%	0,0%
350000030	C.H. de FOUGERES	-	-	-	-	-	-	-	-	-	-	-	-	-	-	-
350000048	C.H. de REDON	-	-	-	-	-	-	-	-	-	-	-	-	-	-	-
350000055	C.H. de VITRE	-	-	-	-	-	-	-	-	-	-	-	-	-	-	-
350000121	CHP St-GREGOIRE	287	23,7%	0	0,0%	0,0%	0,0%	0,0%	0,0%	206	-8,0%	0	0,0%	0,0%	0,0%	0,0%
350000139	Clinique la SAGESSE	-	-	-	-	-	-	-	-	-	-	-	-	-	-	-
350002192	Polyclinique ST-LAURENT	46	48,4%	0	0,0%	0,0%	0,0%	0,0%	0,0%	0	-100,0%	0	0,0%	0,0%	0,0%	0,0%
350002812	CRLCC E. Marquis	-	-	-	-	-	-	-	-	-	-	-	-	-	-	-
350005146	HP SEVIGNE	132	-2,9%	0	0,0%	0,0%	0,0%	0,0%	0,0%	20	-37,5%	0	0,0%	0,0%	0,0%	0,0%
350005179	C.H.U. de RENNES	237	30,2%	0	0,0%	0,5%	0,0%	0,0%	0,0%	142	-9,6%	0	0,0%	0,6%	1,2%	0,0%
Territoire de santé 5		702	20,8%	0	0,0%	0,2%	0,0%	0,0%	0,0%	368	-12,0%	0	0,0%	0,2%	0,5%	0,0%
220000046	C.H. de DINAN	-	-	-	-	-	-	-	-	-	-	-	-	-	-	-
220005599	Polyclinique PAYS DE RANCE	-	-	-	-	-	-	-	-	6	500,0%	0	0,0%	0,0%	0,0%	0,0%
350000022	C.H. de ST MALO	-	-	-	-	-	-	-	-	-	-	-	-	-	-	-
350000196	Clinique de la COTE d'EMERAUDE	-	-	-	-	-	-	-	-	-	-	-	-	-	-	-
Territoire de santé 6										6	500,0%	0	0,0%	0,0%	0,0%	0,0%
220000020	C.H. de SAINT-BRIEUC	9	125,0%	0	0,0%	0,0%	0,0%	0,0%	0,0%	4	100,0%	0	0,0%	0,0%	0,0%	0,0%
220000103	C.H. de LANNION	-	-	-	-	-	-	-	-	-	-	-	-	-	-	-
220000111	Polyclinique du TREGOR	-	-	-	-	-	-	-	-	-	-	-	-	-	-	-
220000152	C.H. de PAIMPOL	-	-	-	-	-	-	-	-	-	-	-	-	-	-	-
220000079	C.H. de GUINGAMP	3	50,0%	0	0,0%	0,0%	0,0%	0,0%	0,0%	-	-	-	-	-	-	-
220022800	HOPITAL PRIVE DES COTES D'ARMO	127	56,8%	0	0,0%	0,0%	0,0%	0,0%	0,0%	18	-18,2%	0	0,0%	0,0%	0,0%	0,0%
Territoire de santé 7		139	59,8%	0	0,0%	0,0%	0,0%	0,0%	0,0%	22	-8,3%	0	0,0%	0,0%	0,0%	0,0%
560007510	Polyclinique DE PONTIVY	-	-	-	-	-	-	-	-	-	-	-	-	-	-	-
560014748	CH CENTRE BRETAGNE	29	20,8%	0	0,0%	0,0%	0,0%	0,0%	0,0%	0	-100,0%	0	0,0%	0,0%	0,0%	0,0%
Territoire de santé 8		29	20,8%	0	0,0%	0,0%	0,0%	0,0%	0,0%	0	-100,0%	0	0,0%	0,0%	0,0%	0,0%
Bretagne		1 348	23,1%	0	0,0%	0,1%	0,0%	0,0%	0,0%	894	-11,0%	0	0,0%	0,1%	0,2%	0,0%

* Recalibrage unilatéral/bilatéral de la colonne vertébrale lombale ou lombo-sacrée, par abord postérieur

** Exérèse d'une hernie discale de la colonne vertébrale lombale, par abord postérieur ou postérolatéral ; Exérèse d'une récurrence d'une hernie discale de la colonne vertébrale lombale préalablement opérée par abord direct, par abord postérieur

Editeur : ARS Bretagne
Directeur de la publication : Olivier de Cadeville
Directeur de la rédaction : Hervé Goby
Rédacteur : Claire Alliou, Dr Thierry Levy
Contributeur : Virginie Gaboriau et Guillaume Le Duff,
Direction adjointe financement et performance du système
de santé
Conception graphique : ARS Bretagne
Crédits photo : ARS Bretagne

Date de publication : novembre 2017
Retrouvez toutes nos publications sur notre site
<http://www.bretagne.ars.sante.fr>

AGENCE RÉGIONALE DE SANTÉ BRETAGNE

6 place des Colombes
CS 14253

35042 RENNES CEDEX

Téléphone : 02 90 08 80 00

www.ars.bretagne.sante.fr



www.facebook.com/arsbretagne

