



Activité des établissements

Les établissements bretons de santé

Soins de suite
et de réadaptation (SSR)

Bilan PMSI 2016

SYNTHÈSE

Une activité dont le développement des alternatives à l'hospitalisation complète se poursuit et accompagne le vieillissement de la population

En région Bretagne, le recueil du PMSI SSR est globalement de bonne qualité. Néanmoins, le recueil des actes de rééducation-réadaptation est hétérogène et non exhaustif. Une amélioration du codage est en cours de réalisation, notamment pour ajuster la dotation modulée à l'activité (DMA).

Dans le cadre de la réforme du financement SSR, le recueil du PMSI SSR 2016 est exploité pour le calcul des montants théoriques 2017 de la dotation modulée à l'activité et du compartiment activité et consultations externes pour les établissements de statut public et ESPIC. Il est également utilisé pour la répartition de l'enveloppe nationale dédiée aux molécules onéreuses.

Le contexte régional est marqué par la mise en œuvre de nouvelles autorisations de SSR spécialisés notamment en hôpital de jour.

En 2016, 1 844 450 journées ont été réalisées dans les services SSR des établissements bretons, soit une légère hausse de 0,5 % par rapport à 2015. Cette évolution est moins forte que celle observée en France métropolitaine (+1,3 %).

Pour la cinquième année consécutive, le développement des alternatives à l'hospitalisation complète se poursuit. Elles représentent 13,4 % de l'activité globale de SSR en région Bretagne, soit 3,3 points de plus qu'en France métropolitaine. Ce constat régional s'explique en grande partie par la politique volontariste menée en lien avec les professionnels. Un travail sur les modes d'organisation a été réalisé, pour rechercher, entre autres, les mutualisations possibles entre spécialités de SSR, pour l'utilisation des plateaux techniques et/ou la mobilisation de compétences (SSR locomoteurs – neurologiques et SSR cardiologiques – respiratoires). Pour la majorité des établissements, le virage ambulatoire se traduit par une conversion de lits en places. Le développement d'alternatives à l'hospitalisation traditionnelle est parallèlement en cours de développement : équipes mobiles, hospitalisation à domicile, programmes d'aide au retour à domicile (PRADO).

Les alternatives à l'hospitalisation complète progressent particulièrement pour les SSR locomoteurs, cardiovasculaires et respiratoires. Elles se mettent en place pour les SSR PAPD et les affections liées aux conduites addictives. Un travail collectif sur les projets médicaux et leur adéquation aux besoins permet de réduire assez significativement le délai de montée en charge, notamment en SSR respiratoires, nutritionnels et PAPD de jour.

Près d'un patient sur deux pris en charge en SSR est âgé de 75 ans et plus. Les 80 ans et plus représentent 38 % de la file active régionale.

Les SSR polyvalents totalisent 38 % des journées d'activité. Ils sont suivis des SSR PAPD (21 %), des SSR locomoteurs (17 %) et neurologiques (12 %). L'activité des autres SSR spécialisés reste minoritaire et s'inscrit dans une répartition territoriale, voire parfois régionale, en organisant la gradation des soins. La part des SSR polyvalents a baissé de 2 points en 2016, au profit des SSR spécialisés notamment neurologiques.

En 2010, la région Bretagne se caractérisait par une attractivité extra régionale pour les SSR, notamment pour les prises en charge en addictologie. L'activité de SSR s'est depuis recentrée sur la Bretagne : entre 2010 et 2016, le nombre de journées attractives excédentaires est passé de 11 826 à 4 793.

La Dotation Annuelle de Financement (DAF) SSR hors crédit non reconductibles a diminué de 0,6 % en 2016 par rapport à 2015. Cette baisse est notamment due au transfert du financement de certaines missions, auparavant financées sous DAF et désormais financées sous forme de Missions d'Intérêt Général (MIG).

SOMMAIRE

SOMMAIRE	3
GLOSSAIRE	3
1. CONTEXTE 2016	4
1.1 CONTEXTE REGIONAL	4
1.2 ÉVOLUTION DU RECUEIL EN 2016.....	6
2. CONFORMITE – EXHAUSTIVITE	7
2.1 SUIVI DE LA CONFORMITE DES DONNEES PMSI SSR	7
2.2 LE RECUEIL DES MOLECULES ONEREUSES.....	8
2.3 LE RECUEIL DES ACTES ET CONSULTATIONS REALISES EN EXTERNE	8
2.4 LE RECUEIL DES AUTORISATIONS SSR.....	8
3. SYNTHÈSE REGIONALE – ACTIVITE 2016 ET ÉVOLUTION PAR RAPPORT A 2015.....	10
3.1 ACTIVITE GLOBALE	10
3.2 ACTIVITE SELON LE TYPE DE PRISE EN CHARGE.....	11
3.3 ÉTUDE DE LA FILE ACTIVE EN SSR.....	13
3.4 DESCRIPTION DE L’ACTIVITE SSR RELATIVE AUX ADULTES.....	14
3.5 DESCRIPTION DE L’ACTIVITE SSR RELATIVE AUX ENFANTS ET AUX ADOLESCENTS	22
3.6 ÉTUDE DES FUITES ET ATTRACTIVITES PAR TERRITOIRE DE SANTE	26
4. SYNTHÈSE REGIONALE – ANALYSE FINANCIERE DES ETABLISSEMENTS	29
5. ANNEXES	35

GLOSSAIRE

ATIH	Agence Technique de l’Information Médicale
BPCO	Broncho Pneumopathie Chronique Obstructive
CCAM	Classification Commune des Actes Médicaux
CH	Centre Hospitalier
CHM	Centre Hélio-Marin
CPC	Centre de Post-Cure
CIM 10	Classification Internationale des Maladies 10 ^{ème} révision
CM	Catégorie Majeure
CMP	Centre Médical et Pédagogique
CSARR	Catalogue Spécifique des Actes de Rééducation et Réadaptation
DAF	Dotation Annuelle de Financement
ESPIC	Etablissement de Santé Privé d’Intérêt Collectif
EVC	État Végétatif Chronique
HC	Hospitalisation Complète
HIA	Hôpital d’Instruction des Armées
HP	Hospitalisation Partielle
MIG	Mission d’Intérêt Général
MO	Molécules Onéreuses
MCO	Médecine, Chirurgie, Obstétrique
MRC	Maison de Repos et de Convalescence
PAPD	Personnes Agées Polypathologiques Dépendantes
RHA	Résumé Hebdomadaire Anonymisé
RHS	Résumé Hebdomadaire Standardisé
RSF	Résumés Standardisés de Facturation
SSR	Soins de Suite et de Réadaptation

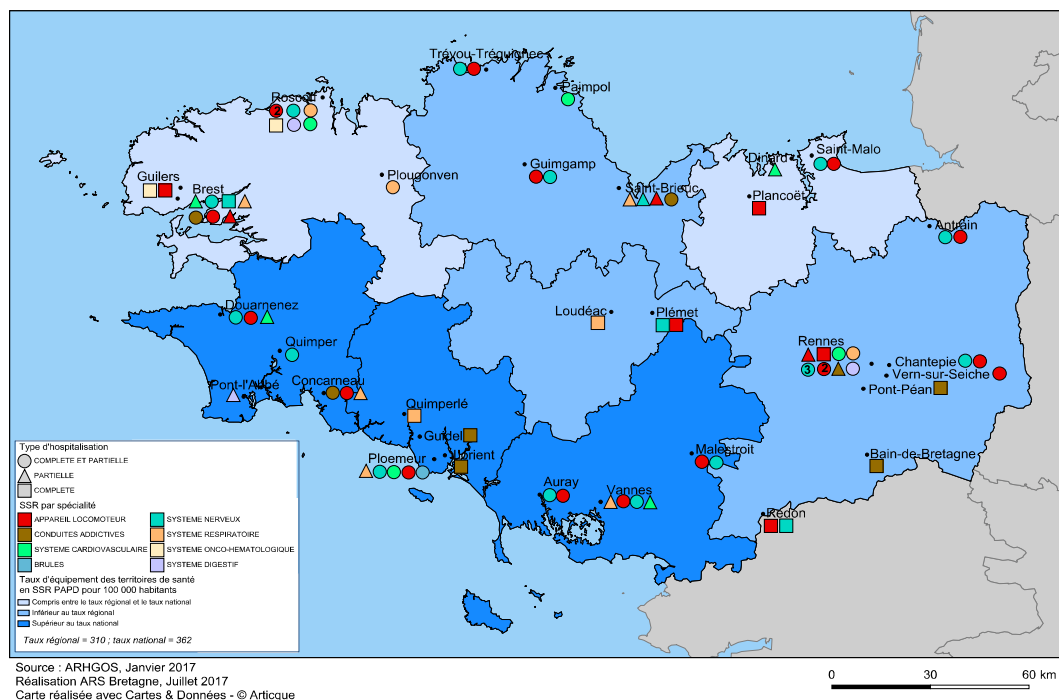
1. Contexte 2016

1.1 Contexte régional

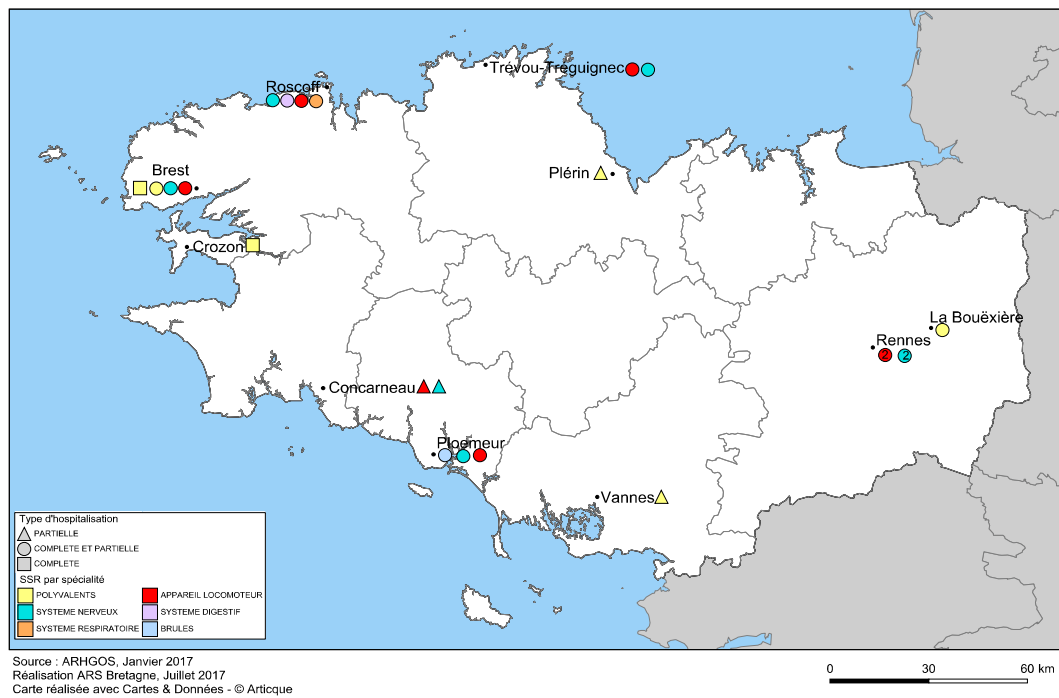
En 2016, l'ARS Bretagne a validé les données PMSI SSR des 79 établissements bretons, 72 de statut public ou ESPIC et 7 de statut privé, via l'application « OVALIDE SSR ».

Le bilan 2016 restitue l'activité de ces établissements en y intégrant l'activité SSR de l'Hôpital d'instruction des armées Clermont-Tonnerre de Brest.

Carte 1 : Sites de SSR Spécialisés Adultes



Carte 2 : Sites de SSR Enfants et adolescents



Les informations listées ci-dessous ont été recueillies dans le cadre des échanges avec les établissements lors des validations régionales.

Ces informations sont à prendre en compte dans l'interprétation des résultats car elles expliquent en grande partie les évolutions d'activité constatées dans le recueil.

→ Réduction temporaire de la capacité d'accueil en SSR

- CHU de **Brest** : En 2015, suite à l'absence de kinésithérapeutes, l'hôpital de jour a été fermé pendant plusieurs semaines.
- CH de **St Renan** : De juin 2015 à courant 2016, travaux de rénovation dans 9 chambres.
- Centre médical Rey Leroux de **La Bouëxière** : Été 2016, fermeture du service de SSR.
- CH de **Quintin** : Deux déménagements successifs au cours de l'année 2016.

→ Réduction de la capacité d'accueil en SSR

- CH de **Guingamp** : En avril 2015, fermeture d'une unité médicale de SSR.
- CHU de **Brest** : En 2016, transfert de 10 lits de soins palliatifs de SSR en médecine.
- Pôle gériatrique rennais de **Chantepie** : En avril 2016, fin de l'accueil temporaire durant les travaux et retour des 10 lits de SSR gériatriques sur le CHU de Rennes.
- CH intercommunal de Cornouaille de **Quimper** : Fermeture de 20 lits de SSR en 2016.
- Hôpital Saint-Thomas de Villeneuve de **Baquer Morvan** : En 2016, fermeture de 10 lits de SSR (conversion en places USLD dans le cadre de l'ouverture d'une nouvelle unité de 30 places au total).

→ Extension des services de SSR

- Hôtel Dieu de **Pont l'Abbé** : Restructuration de l'établissement suite à la fermeture de la chirurgie au 1^{er} janvier 2014, 16 lits de SSR polyvalents ont été créés. En 2015, mise en œuvre des SSR nutritionnels en hôpital de jour (création de 8 places).
- Pôle St Hélier de **Rennes** : Extension de 24 lits du service de SSR pour les affections neurologiques (1^{er} trimestre 2015).
- CH de **St Brieuc** : Extension de 12 places en hôpital de jour dont 5 dédiées aux SSR respiratoires en mars 2015.
- CH du **Centre Bretagne** : Extension de 20 lits de SSR polyvalents au 2^{ème} semestre 2015.
- CHU de **Brest** : Au 2^{ème} semestre 2015, création de 5 places de SSR respiratoires dans le cadre de l'expérimentation du parcours BPCO et création de 5 lits de SSR pédiatriques (dans le cadre de la Fédération Médicale et Universitaire de SSR pédiatriques de Bretagne Occidentale).
- CH de **Douarnenez** : En novembre 2015, transformation de 2 lits MCO cardiologie en lits de SSR cardiologiques.
- CH intercommunal de Cornouaille de **Quimper** : En 2016, création de 10 places de SSR en hôpital de jour.
- Centre Hélio-Marin de **Plérin** : En juin 2016, extension du service de SSR pédiatrique polyvalent de 5 places en hôpital de jour.

→ Réorganisation des services de SSR

- CH de **Lannion** : Transformation de 30 lits de SSR polyvalents en SSR PAPD sur le site de Trestel en 2015.
- Clinique **St Yves** de Rennes : En 2015, mise en œuvre de l'hôpital de jour en SSR nutritionnels.
- Fondation **Ildys** : En avril 2016, fermeture de 9 lits de SSR polyvalents sur le site de Ty-Yann et de 5 lits de SSR spécialisés pour les affections cardiovasculaires sur le site de St Luc au profit du développement de l'hôpital de jour de 20 places de SSR cardiovasculaires sur le site de Ty-Yann.
En novembre 2016, fermeture de 10 lits de SSR polyvalents sur le site de Ty-Yann pour permettre le regroupement des services de SSR pédiatriques brestois sur ce site (fermeture du site de Mathieu Donnart).
En 2015, fermeture du service de SSR polyvalents (10 lits) sur le site de Pérharidy.
Sur le site de Ty-Yann, transformation de 5 lits de SSR spécialisés pour les affections liées aux conduites addictives en 7 places (5 places en hôpital de jour et 2 places en hospitalisation de nuit).
Sur le site de Ty-Yann, transformation de 9 lits de SSR pédiatriques polyvalents en 8 lits de SSR pédiatriques spécialisés pour les affections de l'appareil digestif, métabolique et endocrinien et 1 lit de SSR pédiatriques spécialisés pour les affections respiratoires. Transformation également de 3 lits de SSR pédiatriques polyvalents en 5 places de SSR pédiatriques.
- CH des Marches de Bretagne d'**Antrain** : En janvier 2015, transfert de 5 lits de SSR locomoteur en 5 places d'hôpital de jour. En novembre 2015, transformation de 10 lits de SSR locomoteur en SSR neurologiques et en janvier 2016, transformation de 5 places d'hôpital de jour de SSR locomoteur en SSR neurologiques.
- Hôpital St Thomas de Villeneuve de **Bain-de-Bretagne** : En 2016, reconnaissance de l'autorisation de SSR pour les affections liées aux conduites addictives en hospitalisation complète.

- CH Centre Bretagne de **Pontivy** : Fin 2016, mise en œuvre de l'hôpital de jour en SSR locomoteur et neurologiques sur le site de Plémet.
- Centre de rééducation fonctionnel **Tréboul** de Douarnenez : En 2016, mise en œuvre du SSR neurologiques, reconversion de lits de SSR locomoteur en SSR neurologiques.

1.2 Évolution du recueil en 2016

L'ensemble des nouveautés PMSI du champ d'activité SSR 2016 est présenté dans la notice technique ATIH N°CIM-MF-1122-2-2015 du 12 novembre 2015.

→ [Catalogue Spécifique des Actes de Rééducation et de Réadaptation \(CSARR\) Version 3](#)

Les principales modifications du guide de lecture et de codage sont les suivantes :

- Remaniement du chapitre 10 : les actes d'apprentissage à l'auto-soin en dehors d'un programme d'éducation thérapeutique ont été regroupés en un seul libellé générique ;
- Introduction de deux libellés d'adaptation de dispositif technique électronique de compensation ;
- Modifications sur les actes de réentraînement du patient cardiaque à l'effort.

→ [Ajustement des consignes de recueil des « diagnostics associés »](#)

Les consignes de recueil des diagnostics associés en SSR sont harmonisées avec celles du champ MCO notamment pour la distinction des diagnostics associés significatifs des diagnostics associés par convention.

→ [Modification du recueil des actes de la CCAM descriptive](#)

Le recueil de l'extension PMSI (3 caractères) est effectué via une variable indépendante du code CCAM, à compter de 2016. Le format pour la CCAM descriptive est le suivant :

1. La variable « code CCAM » est sur 7 caractères et distincte de « l'extension PMSI ».
2. La variable « extension PMSI » est une variable indépendante, composée de trois caractères, pour les codes CCAM subdivisés ou créés : un tiret et deux chiffres (les extensions -00 sont supprimées et remplacées par une zone à blanc).

L'utilisation de cette extension pour les codes subdivisés ou créés est facultative en 2016 mais obligatoire en 2017.

→ [Clarification des règles de non-clôture des séjours SSR](#)

Le changement d'année civile en cours de séjour n'a pas pour effet de clôturer celui-ci.

2. Conformité – Exhaustivité

2.1 Suivi de la conformité des données PMSI SSR

Le détail de l'analyse par établissement figure en annexe 1.

Les indicateurs de suivi de la conformité des données SSR retenus sont :

- le non chaînage des séjours PMSI SSR,
- les erreurs de groupage (CM 90) et la non-conformité intra-séjours SSR,
- l'activité de rééducation-réadaptation (part des RHA sans acte de rééducation-réadaptation, part des actes de rééducation-réadaptation réalisée par un infirmier, nombre de catégories différentes d'intervenants),
- les attentes de placement en hospitalisation complète.

→ Le rythme des transmissions des données PMSI SSR s'accélère et devient mensuel

Depuis mai 2016, les établissements SSR doivent transmettre les données du PMSI SSR mensuellement sur la plate-forme e-PMSI. Auparavant, les transmissions étaient bimestrielles.

Ce changement de rythme a été opéré par l'ensemble des établissements SSR de la région Bretagne.

→ Les anomalies de chaînage sont rares

Le fichier de chaînage contient les renseignements sur les prises en charge assurance maladie des patients. Il est utilisé pour la valorisation des séjours et pour les études relatives aux parcours hospitaliers des patients.

En 2016, à l'exception d'un établissement où le taux de séjours correctement chaînés est de 91,5 %, les séjours de SSR sont globalement bien chaînés : 49 établissements ont un taux de chaînage à 100 %, 27 ont un taux compris entre 99 et 100 % et 2 ont un taux compris entre 98 et 99 %.

A noter que deux établissements, CPC Kerdudo de Guidel et le CHM de Plérin, ne recueillent pas les informations relatives à la prise en charge assurance maladie des patients.

→ Les erreurs de groupage (CM 90) sont rares

Les RHA présentant des anomalies bloquantes sont classés en erreur et ne sont pas valorisés.

Les erreurs bloquantes sont principalement liées au codage des prises en charge médicales (absence de codage, utilisation d'un code CIM 10 interdit,...) ou aux contrôles relatifs à la conformité des séjours (doublon sur le N° administratif de séjour et/ou N° séjour, date de sortie du séjour antérieure à la date d'entrée, ...).

En 2016, 45 sur 373 082 RHA sont groupés en erreur. Les erreurs se répartissent sur 10 établissements. La part maximale est observée au CH de Redon avec 0,6 % des RHA groupés en erreur.

→ Le recueil des actes de rééducation-réadaptation reste à améliorer

Depuis 2014, l'ensemble des établissements SSR décrit l'activité de rééducation-réadaptation à partir du CSARR.

L'analyse des indicateurs d'activité de rééducation-réadaptation (charge rééducative) met en avant une hétérogénéité du recueil expliquée notamment par l'appropriation inégale de la nouvelle nomenclature.

Par exemple, pour les SSR relatifs aux affections de l'appareil locomoteur en hospitalisation complète, le nombre d'actes d'appareillage par séjour varie fortement de 0,2 au Patis Fraux de Vern-sur-Seiche à 14,2 au pôle gériatrique rennais de Chantepie. Ces différences s'expliquent notamment par l'hétérogénéité du recueil des actes de rééducation et d'apprentissage de l'utilisation d'appareillage.

Il persiste donc un enjeu fort d'harmonisation et d'exhaustivité du codage pour les actes de rééducation-réadaptation afin d'ajuster la valorisation des séjours aux profils des patients.

Globalement, comparé à 2015, le recueil des actes de rééducation-réadaptation est plus exhaustif mais il reste une marge de progression.

L'analyse de la part des RHA sans acte de rééducation met en avant des disparités de recueil entre les établissements :

- Plus d'un RHA sur quatre sans acte de rééducation-réadaptation dans 4 établissements polyvalents et PAPD (CSSR Kerampir de Bohars, Etablissement de santé Le Divit de Ploemeur, CH de Vitré et Hôpital St Thomas de Villeneuve de Bain-de-Bretagne) ; une des explications avancée est celle d'une activité de soins palliatifs pour certains de ces établissements.
- Près d'un RHA sur quatre au CHU de Brest et au CH Bretagne Atlantique de Vannes et près d'un RHA sur trois au CH de Redon sans acte de rééducation-réadaptation ;

- Avec respectivement 32 %, 34 %, 39 % et 45 % de RHA sans acte de rééducation-réadaptation, les CH de Quintin, de Le Palais, la MRC St Thomas de Villeneuve de Baguer Morvan et le CH de Lesneven se distinguent des autres établissements polyvalents de la région ;
- Au sein des établissements spécialisés, la part des RHA sans acte de rééducation-réadaptation varie de 0,2 % au Patis Fraux de Vern-sur-Seiche à 10,6 % à la Fondation Ildys site Pérharidy.

L'analyse de la part des actes de rééducation-réadaptation réalisés par un infirmier met en avant une forte disparité de pratiques entre les établissements :

- 37 % des actes de rééducation-réadaptation sont pris en charge par un infirmier à la Mecs de Crozon ;
- 36 % des actes de rééducation-réadaptation sont pris en charge par un infirmier au CSSR Kerampir de Bohars et au CSSR Les Châtelets de Ploufragan alors que dans les autres établissements polyvalents et PAPD, la part est inférieure à 5 % ;
- Parmi les établissements mixtes, 5 établissements, (site Ty-Yann de la Fondation Ildys, Hôpital de Dinard, CH de Quimperlé, clinique des Augustines de Malestroit et CH de Guingamp), ressortent atypiques avec respectivement 24 %, 28 %, 30 %, 51 % et 65 % des actes réalisés par un infirmier ;
- Un quart des établissements polyvalents présente une part des actes de rééducation-réadaptation réalisés par un infirmier supérieure à 20 %. A noter qu'au CH de Malestroit, 72 % des actes sont réalisés par un infirmier ;
- Avec plus d'un acte de rééducation-réadaptation sur deux réalisé par un infirmier, le pôle St Hélier de Rennes ressort nettement atypique comparativement aux autres établissements spécialisés de la région

Pour rappel, de façon générale, les actes décrits dans le CSARR sont réalisés par un seul professionnel. L'acte ne doit être codé que par le professionnel qui a réalisé l'acte ou qui en a la responsabilité. Les professionnels qui ont pu concourir à la réalisation de cet acte ne doivent pas coder l'acte pour leur propre compte.

→ Les attentes de placement sont peu voire pas recueillies

Lorsqu'un séjour ou la prolongation d'une hospitalisation est motivé par la seule attente de l'unité ou de l'établissement adéquat, la manifestation morbide principale du RHA doit être codée avec le code Z75.1 Sujet attendant d'être admis ailleurs, dans un établissement adéquat.

Plus d'un établissement sur deux ne déclare aucune attente de placement en manifestation morbide principale et pour 2 établissements sur 5, la part des journées en attente de placement en hospitalisation complète est inférieure à 2 %.

2.2 Le recueil des molécules onéreuses

Le détail de l'analyse par établissement figure en annexe 2.

En 2016, 63 établissements publics et ESPIC sur 72 et 6 établissements privés sur 7 ont déclaré des molécules onéreuses dans le PMSI SSR.

En 2016, le montant global affecté aux molécules onéreuses et déclaré dans le PMSI SSR via FICHCOMP est de 1 982 771 euros soit une baisse de 9 % par rapport à 2015. Cette évolution s'explique par une évolution des listes de référence des molécules onéreuses SSR. Certaines molécules telles que le Kayexalate ou le Tracleer ont été retirées des listes de référence.

Dans le cadre de la réforme du financement SSR, depuis 2016, le compartiment dédié aux molécules onéreuses est calculé à partir des molécules onéreuses déclarées dans le PMSI SSR. Il est donc essentiel que les établissements transmettent en continu un recueil exhaustif des molécules onéreuses à chaque transmission mensuelle.

Ces molécules ont été financées en 2016 par une enveloppe nationale fermée, avec un montant alloué basé sur les consommations 2015 (régularisation à partir des données M10 extrapolées sur 12 mois). L'ARS Bretagne, pour sa part, n'a pas débasé les DAF des établissements pour le financement des molécules onéreuses, ce qui constitue un accompagnement régional à hauteur de 1,9 M€ sur l'année 2016.

2.3 Le recueil des actes et consultations réalisés en externe

Le détail de l'analyse par établissement figure en annexe 3.

En 2016, seuls 14 établissements ont transmis les RSF relatifs aux consultations et actes externes. Le CH de St Brieuc a débuté le recueil en 2016.

Au total, 82 842 actes et consultations externes (+9 % par rapport à 2015) sont déclarés pour un montant de 1 108 135 euros (+7 %).

Dans le cadre de la réforme du financement SSR, le recueil 2016 des actes et consultations réalisés en externe est utilisé pour le calcul du montant ACE théorique 2017.

2.4 Le recueil des autorisations SSR

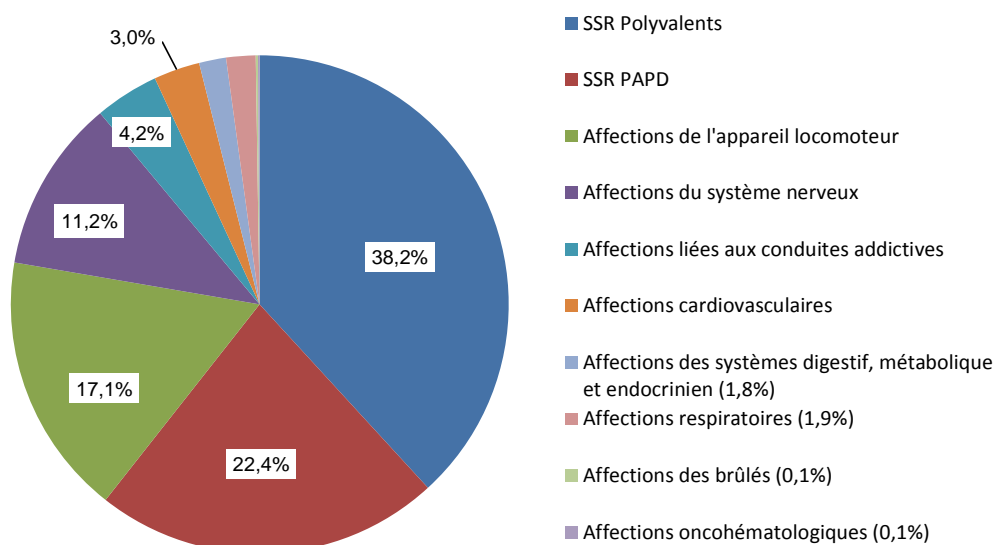
Le détail de l'analyse par établissement figure en annexes 4.a et 4.b.

Depuis le 1^{er} janvier 2012, la déclaration du type de l'autorisation de l'unité médicale est obligatoire.

Pour chaque établissement, la cohérence de cette variable avec les autorisations SSR enregistrées dans ARHGOS est vérifiée.

La répartition 2016 des journées de SSR adultes par type d'autorisation est comparable à celle de 2015 au niveau régional. Les SSR polyvalents et PAPD restent majoritaires, ils représentent 3 journées d'hospitalisation sur 5. A noter toutefois, une baisse de 1,3 point de la part des SSR polyvalents et une hausse de 1 point de la part des SSR neurologiques.

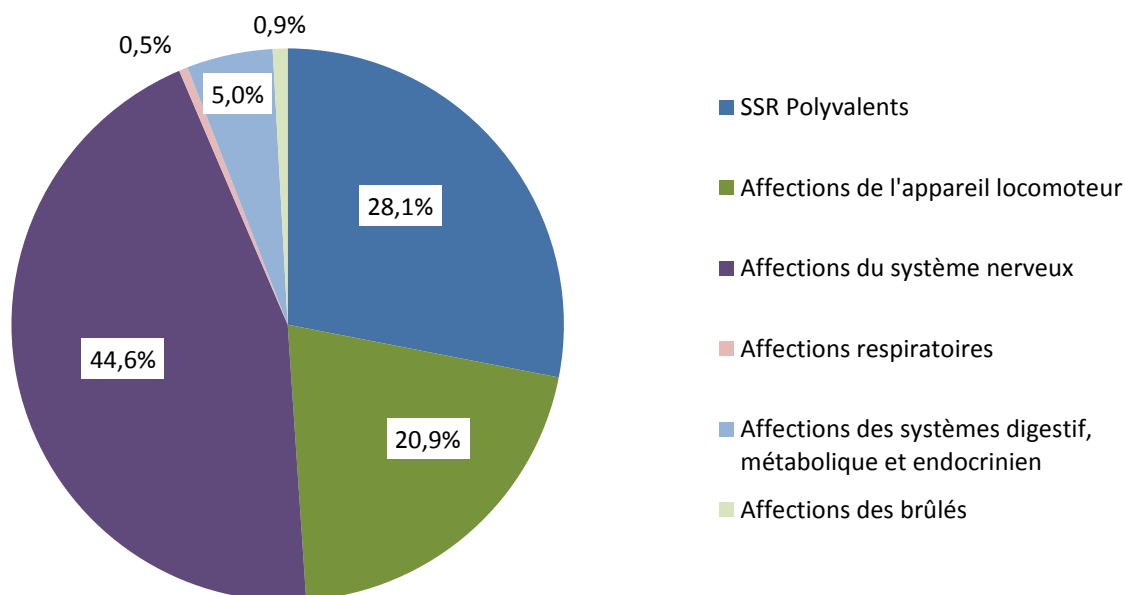
Graphique 1 : Répartition des journées SSR 2016 par type d'autorisation – Adultes – Région Bretagne



Source : PMSI 2016

Comparativement à 2015, la part des SSR polyvalents enfants baisse de 5,3 points au profit des SSR locomoteurs et neurologiques. Les enfants accueillis en SSR polyvalents présentent des profils complexes et / ou une polyopathie, contrairement aux SSR polyvalents adultes, pour lesquels les patients sont en général moins complexes avec une moindre charge rééducative.

Graphique 2 : Répartition des journées SSR par type d'autorisation – Enfants et adolescents – Région Bretagne



Source : PMSI 2016

3. Synthèse régionale – Activité 2016 et Évolution par rapport à 2015

3.1 Activité Globale

Le détail de l'analyse par établissement figure en annexe 5.a.

Précision méthodologique

Les journées de 2015 ont été proratisées dans le calcul des évolutions pour tenir compte des différences de période couverte par le recueil du PMSI SSR : 53 semaines en 2015 et 52 semaines en 2016.

En 2016, 1 844 450 journées ont été réalisées dans les services SSR des établissements bretons, soit une hausse de 0,5 % par rapport à 2015 (soit 8 504 journées supplémentaires).

L'évolution de l'activité des établissements bretons est moins forte que celle observée en France métropolitaine (+1,3 %).

Le territoire de santé N°8 affiche la plus forte progression avec +13,8 % de journées d'hospitalisation par rapport à 2015.

Dans les autres territoires de santé, l'activité est relativement stable.

Tableau 1 : Volume d'activité 2016 et évolution par territoire de santé

Territoire de santé	Nombre de journées 2016	Evolution / à 2015
1 - Brest - Carhaix - Morlaix	361 880	-1,5%
2 - Quimper - Douarnenez - Pont l'Abbé	230 853	1,5%
3 - Lorient - Hennebont	240 086	1,6%
4 - Vannes - Ploërmel - Malestroit	168 904	-1,6%
5 - Rennes - Redon - Fougères - Vitré	436 143	0,9%
6 - Saint-Malo - Dinan	134 822	-1,7%
7 - Saint-Brieuc - Lannion - Guingamp	201 391	-0,2%
8 - Loudéac - Pontivy	70 371	13,8%
Bretagne	1 844 450	0,5%

Sources : PMSI 2015-2016

→ Hausses d'activité importantes (> à 10 %) par rapport à 2015

Au CHM de Plérin, territoire de santé N°7, l'activité augmente de 30,9 % suite à la mise en œuvre de 5 places supplémentaires en hôpital de jour en juin 2016. La capacité d'accueil est passée de 10 à 15 places.

Au CH Centre Bretagne de Pontivy, territoire de santé N°8, l'augmentation de l'activité (+16,8 %) s'explique par la mise en œuvre de 20 lits supplémentaires en SSR polyvalents au second semestre 2015.

Au CH de Plouguernevel, territoire de santé N°8, l'activité progresse de 16,2 % suite au développement des filières avec les services de médecine et de neurologie des CH de Pontivy, Carhaix, Guingamp et St Brieuc.

→ Baisse d'activité importantes (< à -10 %) par rapport à 2015

Au Centre médical Rey Leroux de La Bouëxière, territoire de santé N°5, la baisse d'activité de 20,9 % est multifactorielle :

- ouverture d'un service à l'ESEAN de Nantes pour la prise en charge nutritionnelle des enfants limitant l'attractivité du Centre médical Rey Leroux pour les patients domiciliés en Pays-de-la-Loire ;
- réorganisation de la prise en charge de l'obésité avec des séjours de 3 mois conformément aux directives de l'HAS au lieu d'un an auparavant ;
- fermeture du service de SSR au cours de l'été 2016.

Au CH de Port-Louis, territoire de santé N°3, la baisse d'activité de 16,7 % s'explique par des difficultés de recrutement médical au sein de l'établissement.

La MRC St Thomas de Villeneuve de Baguer Morvan, territoire de santé N°7, enregistre une baisse d'activité de 10,9 % suite à la fermeture de 10 lits de SSR en septembre 2016.

Sur le site St Luc de la Fondation Ildys, territoire de santé N°1, l'activité baisse de 10,7 % suite au transfert d'une partie de l'activité de SSR cardiologiques sur le site de Ty-Yann.

3.2 Activité selon le type de prise en charge

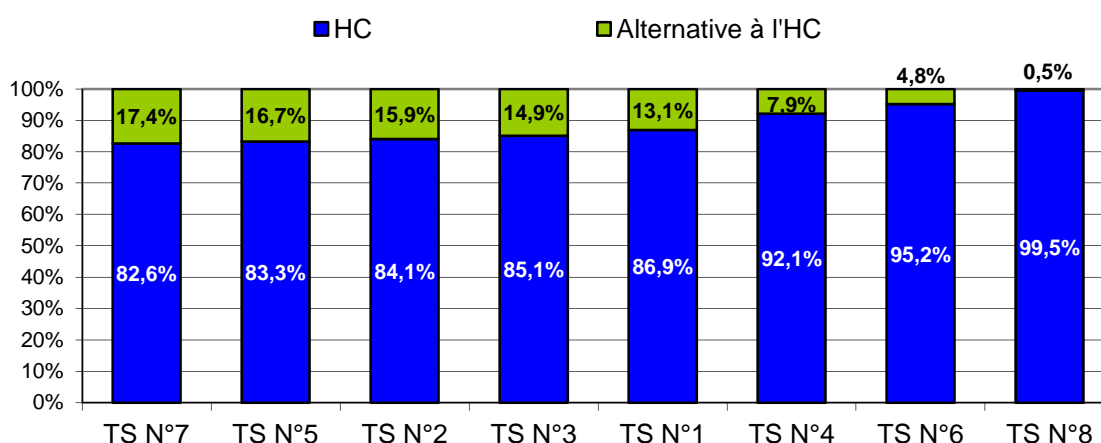
Le détail de l'analyse par établissement figure en annexe 5.a.

En Bretagne, 86,5 % de l'activité SSR est réalisée en hospitalisation complète. L'hospitalisation de jour ou de nuit représente 12,3 % des journées prises en charge et les traitements et cures ambulatoires (TCA) 1,1 %.

La part des alternatives à l'hospitalisation complète¹ est supérieure à celle constatée en France métropolitaine (13,4 % contre 10,1 %). Elle connaît une légère progression, +0,9 point par rapport à 2015 soit 18 712 journées supplémentaires. Le développement des alternatives à l'hospitalisation complète est plus dynamique en Bretagne qu'en France métropolitaine (+0,6 point entre 2015 et 2016) et traduit un lien assez fort avec la médecine de ville et les structures médico-sociales, souvent adresseurs directs pour cette modalité de prise en charge.

Des inégalités entre les territoires de santé sont constatées sur le développement des alternatives à l'hospitalisation complète. La part des alternatives à l'hospitalisation complète varie de 0,5 % sur le territoire de santé N°8 à 17,4 % dans le territoire de santé N°7.

Graphique 3 : Répartition de l'activité par type de prise en charge et par territoire de santé



Source : PMSI 2016

Le territoire de santé N°1 enregistre la plus forte progression de la part des alternatives à l'hospitalisation complète avec +2,6 points. Sur ce territoire, l'analyse des données montre une substitution de l'hospitalisation complète vers des modalités alternatives : le nombre de journées en hôpital de jour progresse de 43,5 % et qu'en même temps, le nombre de journées en hospitalisation complète recule de 4,1 %.

Dans les territoires de santé N°2 et 7 avec respectivement +1,7 et +1,1 point, la part des alternatives à l'hospitalisation complète continue de progresser et dépasse les 15 %.

Dans les territoires de santé N°4 et 6, la part des alternatives reste stable et très en dessous des moyennes régionale et nationale.

36 établissements avec une autorisation de SSR spécialisés sur 47 pratiquent l'hospitalisation partielle. A l'exception de l'HIA de Brest, les établissements SSR polyvalents ne sont pas autorisés pour l'hospitalisation partielle comme mode de prise en charge. Les travaux régionaux sur le virage ambulatoire en SSR se sont centrés sur les spécialités dans un premier temps.

En 2016, deux établissements ont mis en place l'hôpital de jour alors qu'en 2015 la totalité de l'activité de ces établissements était réalisée en hospitalisation complète :

- CH Centre Bretagne de Pontivy, développement de l'hospitalisation partielle pour les affections de l'appareil locomoteur et du système nerveux sur le site de Plemet ;
- CH de Dinan, développement de l'hospitalisation partielle pour les SSR PAPD en complément de l'hospitalisation complète.

A noter qu'au CMP Beaulieu de Rennes, la part des alternatives à l'hospitalisation complète recule de 6,2 points par rapport à 2015. Les raisons avancées sont celles d'une difficulté à recruter, notamment en kinésithérapie.

¹ L'hospitalisation partielle regroupe l'hôpital de jour ou de nuit et les traitements et cures ambulatoires.

→ Focus sur les semaines en hospitalisation complète avec absence du patient le week-end

Les semaines en hospitalisation complète avec absence du patient le week-end regroupent les hospitalisations de semaine et les séjours en hospitalisation complète avec permission le week-end.

Ces hospitalisations représentent 10,1 % des semaines d'hospitalisation complète, soit un ratio en légère hausse par rapport à 2015 (9,4 %). Ce mode de prise en charge est principalement développé dans les centres spécialisés et les SSR pédiatriques.

→ Focus sur les alternatives à l'hospitalisation complète dans les SSR spécialisés Adultes

En Bretagne, l'hospitalisation partielle se développe dans les SSR spécialisés adultes en substitution à l'hospitalisation complète sauf pour deux spécialités :

- les SSR neurologiques où la part de l'hospitalisation partielle est stable autour de 25 % ;
- les SSR relatifs aux affections des systèmes digestif, métabolique et endocrinien où la part de l'hospitalisation partielle diminue fortement en 2016 alors que sur la période 2013-2015, la tendance était à la hausse. Ce constat régional est lié à la baisse d'activité du site de Pérharidy de la Fondation Ildys dans cette spécialité.

En 2016, la part de l'hospitalisation partielle pour les SSR spécialisés adultes est de 19 %. C'est 0,8 point de plus qu'en 2015.

Tableau 2 : Part de l'hospitalisation partielle par SSR spécialisés adultes entre 2013 et 2016

	Part de l'activité réalisée en hospitalisation partielle				
	2013	2014	2015	2016	Tendance
Affections cardiovasculaires	41,7%	43,2%	44,7%	48,7%	
Affections de l'appareil locomoteur	29,0%	29,2%	31,7%	34,2%	
Affections du système nerveux	25,4%	25,8%	25,2%	24,9%	
Affections des systèmes digestif, métabolique et endocrinien	11,8%	13,8%	16,7%	10,4%	
Affections respiratoires	13,0%	12,9%	15,5%	21,0%	
Affections liées aux conduites addictives	13,9%	14,3%	15,3%	14,3%	
PAPD	1,6%	1,5%	1,8%	2,0%	
Bretagne	16,7%	17,2%	18,2%	19,0%	

Sources : PMSI 2013-2016

En Bretagne, depuis 2012, plusieurs leviers sont mobilisés pour favoriser le développement de l'hospitalisation partielle en SSR spécialisés adultes :

- élaboration d'un référentiel régional pour les SSR PAPD, respiratoires et nutritionnels ;
- inscription dans les CPOM des niveaux d'activité attendus en hospitalisation partielle ;
- renouvellement des autorisations avec l'exigence d'une mise en œuvre des autorisations ambulatoires ;
- mutualisation des plateaux techniques et des compétences entre spécialités proches pour gagner en efficience (SSR locomoteurs – neurologiques et SSR cardiologiques – respiratoires).

Un retour d'expérience et la mobilisation des professionnels est en cours pour évaluer l'intérêt à l'hospitalisation de nuit en SSR addictologie.

3.3 Étude de la file active en SSR

Le détail de l'analyse par établissement figure en annexe 5.b.

En 2016, 57 640² patients ont été pris en charge dans les services SSR de la région Bretagne, soit 209 patients de plus qu'en 2015.

Près d'un patient sur deux est âgé de 75 ans et plus. Les 80 ans et plus représentent 37,5 % de la file active régionale.

Dans un établissement sur cinq, la part des 75 ans et plus est supérieure à 80 %.

Les territoires de santé N°6 et 8 n'ont pas d'offre de SSR pédiatriques.

Dans cinq établissements SSR, la part des décès est supérieure à 10 % : CH de Josselin (20,8 %), établissement de santé Le Divit de Ploemeur (17,7 %), CH de Vitré (15,4 %), CH Basse Vilaine de Nivillac (14,8 %) et clinique des Augustines de Malestroit (12,4 %). Ces établissements ont des lits dédiés aux soins palliatifs dans leurs services SSR et deux d'entre eux disposent d'une unité de soins palliatifs.

→ [Focus sur la consommation de soins en SSR en Bretagne](#)

Précision méthodologique

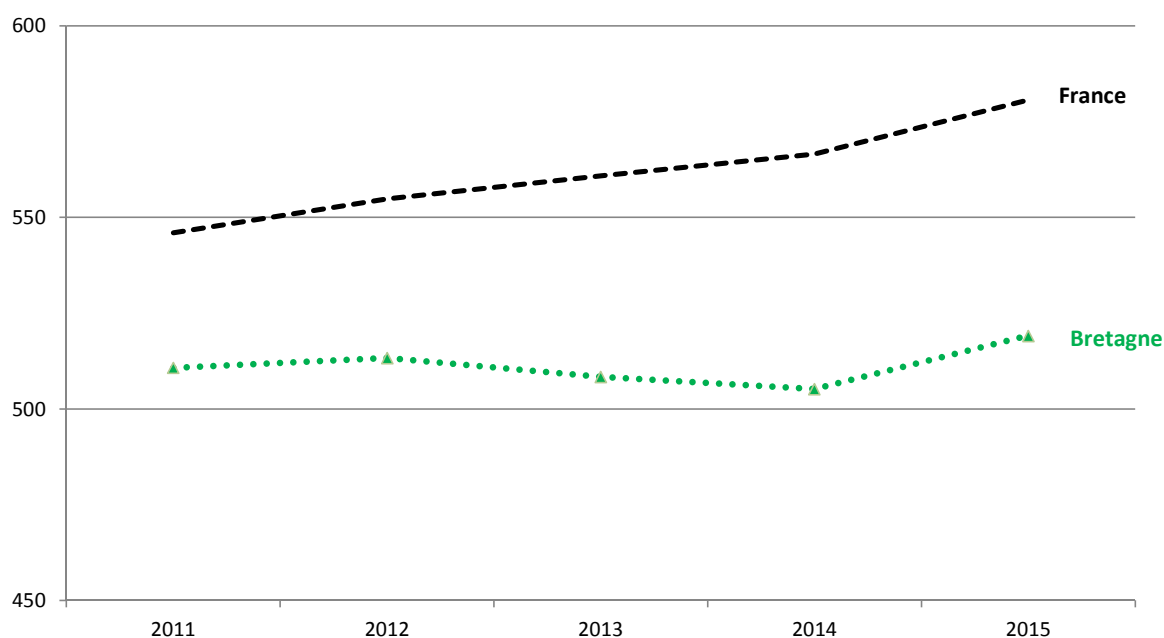
La consommation de soins en SSR est estimée à partir du taux de recours standardisé selon l'âge et le sexe.

Le taux de recours standardisé (par l'âge et le sexe) permet la comparaison entre territoire en gommant les effets de la structure de la population. Il est établi en appliquant les taux de recours de chaque tranche d'âge quinquennale et sexe d'un territoire à la structure de population nationale. Il s'interprète comme le taux de recours qu'aurait le territoire s'il avait la structure de la population nationale. Il est calculé à partir des données du PMSI SSR.

En Bretagne, sur la période 2011-2015, le taux de recours aux SSR est inférieur à celui constaté au niveau national (en 2015, 519 journées pour 1 000 habitants contre 580).

A noter que le taux d'équipement global en lits et places de SSR pour 1 000 habitants est légèrement inférieur en Bretagne : 1,7 contre 1,8.

Graphique 5 : Taux de recours standardisés aux SSR exprimés en nombre de journées pour 1 000 habitants entre 2011 et 2015



Sources : SCANSANTE

² Le nombre de patients est calculé à partir du numéro de chaînage.

3.4 Description de l'activité SSR relative aux adultes

Le détail de l'analyse par établissement figure en annexes 6.

L'activité SSR relative aux adultes représente 96 % des journées d'hospitalisation SSR en Bretagne.

Les spécialités SSR relatives aux affections oncohématologiques et aux affections des brûlés ne sont pas détaillées dans la synthèse mais les résultats sont disponibles dans les annexes 6.h et 6.i.

→ SSR Polyvalents – Adultes

Le détail de l'analyse par établissement figure en annexe 6.a.

Chez les adultes, 61 établissements dont 30 mono-activité, sont autorisés pour les SSR polyvalents. En moyenne, on comptabilise 33 lits de SSR polyvalents dans les établissements mono-activité. Le nombre moyen de lits varie de 10 lits au CH de Crozon à 97 lits au CSSR Korn-Er-Houët de Colpo.

En Bretagne, les SSR polyvalents adultes représentent 37 % des journées d'hospitalisation, soit 1 point de moins qu'en 2015.

La population accueillie dans cette spécialité est âgée, l'âge médian étant de 81 ans.

La quasi-totalité des journées de SSR polyvalents adultes est prise en charge en hospitalisation complète ; les hôpitaux de jour n'étant actuellement pas promus sur cette spécialité.

Dépendance³

Les patients pris en charge en SSR polyvalents adultes sont très dépendants : le score moyen de dépendance physique à l'entrée en SSR est de 9,5 sur 16 et le score moyen de dépendance cognitive est de 3,4 sur 8.

Au regard des scores moyens de dépendance physique, des disparités sont constatées :

- 8 établissements affichent des scores moyens de dépendance physique > à 11 dont le CH de Fougères où le score moyen de dépendance physique est de 11,8 ;
- 9 établissements affichent des scores moyens de dépendance physique < à 8 dont l'HIA de Brest où le score moyen de dépendance physique est de 6,1.

Le score moyen de dépendance cognitive varie de 2,2 au CH de Paimpol à 5,6 au CH de Fougères.

Il y a lieu de s'interroger sur la pertinence des orientations en SSR polyvalents, en croisant la dépendance avec le potentiel de rééducation.

Part des séjours post-chirurgicaux

31 % des séjours relatifs aux SSR polyvalents adultes font suite à une intervention chirurgicale. Le délai médian entre la date d'intervention et l'entrée en SSR est de 7 jours.

La part des séjours post-chirurgicaux varie fortement de 1,9 % à l'HIA de Brest à 68 % à la MRC Kéraliguen de Ploemeur.

Activité de rééducation

La charge rééducative est faible. Toutefois, comparé à 2015, le nombre moyen d'actes de rééducation par séjour est en augmentation. Cette évolution s'explique en partie par une meilleure qualité du recueil des actes de rééducation.

En moyenne, 1 acte de prise en charge à visée thérapeutique est réalisé par journée de présence. La prise en charge rééducative varie de 0,3 acte au CH de Lesneven à 6,5 actes à l'HIA de Brest.

Dans un contexte post-chirurgical, cette faible charge rééducative traduit probablement l'impossibilité d'un retour à domicile. L'évolution des dispositifs d'accompagnement post-opératoires devraient limiter ce type de situations.

Par séjour, en moyenne, 4,6 actes d'évaluation sont réalisés. De fortes disparités sont constatées : le nombre moyen d'actes d'évaluation par séjour varie de 0 à l'Hôtel Dieu de Pont-l'Abbé à 52,4 à la clinique des Augustines de Malestroit.

Par séjour, en moyenne, 0,8 acte d'appareillage est réalisé. Le nombre moyen d'actes d'appareillage par séjour varie de 0 à 7,4 au CHU de Rennes.

Par séjour, en moyenne, 3,5 actes d'éducation ou d'information sont réalisés. La prise en charge rééducative varie de 0 à 57,8 au CSSR Les Châtelets de Ploufragan.

Par séjour, en moyenne, 5,9 actes d'activité ou de participation sont réalisés. La prise en charge rééducative varie de 0,1 à la MRC St Thomas de Villeneuve de Bagger-Morvan à 23,6 au CH de Guingamp.

³ Aide à la l'interprétation des scores de dépendance :

- le score de dépendance physique varie de 4 (pas dépendant) à 16 (très dépendant),
- le score de dépendance cognitive varie de 2 (pas dépendant) à 8 (très dépendant).

→ Affections de l'appareil locomoteur - Adultes

Le détail de l'analyse par établissement figure en annexes 6.b et 6.c.

En région Bretagne, 21 établissements spécialisés pour les affections de l'appareil locomoteur sont autorisés pour la prise en charge des adultes. Chaque territoire de santé a au moins un établissement autorisé pour cette spécialité SSR. Seul le Patis Fraux de Vern-sur-Seiche est mono-activité en 2016. Cette spécialité est très souvent couplée avec les SSR neurologiques :

18 établissements sur les 21 ont une autorisation pour les SSR neurologiques.

Les affections de l'appareil locomoteur chez les adultes représentent 16 % des journées régionales d'hospitalisation SSR, soit 1 point de moins qu'en 2015.

Hospitalisation complète

66 % des journées relatives aux affections de l'appareil locomoteur adultes sont réalisées en hospitalisation complète. Cette part diminue au profit de l'hospitalisation de jour.

En hospitalisation complète, l'âge médian des patients accueillis en SSR spécialisés pour les affections de l'appareil locomoteur est de 68 ans. A noter qu'au pôle gériatrique rennais de Chantepie et au CH des Marches de Bretagne d'Antrain, l'âge médian est respectivement de 80 et 79 ans ; ces établissements ont une vocation gériatrique.

Dépendance

Les patients pris en charge en hospitalisation complète pour les affections de l'appareil locomoteur adultes sont généralement dépendants sur le plan physique.

Le score moyen de dépendance physique à l'entrée en SSR est de 7,7 : il varie de 4 au Patis Fraux de Vern-sur-Seiche à 12 à la Maison de Velleda de Plancoët. 4 établissements ont un score moyen de dépendance physique supérieur à 9.

Le score moyen de dépendance cognitive est de 2,8 : il varie de 2 à 4,8 au CH Centre Bretagne de Pontivy.

Part des séjours post-chirurgicaux

En hospitalisation complète, 55,4 % des séjours relatifs aux affections de l'appareil locomoteur adultes font suite à une intervention chirurgicale. Le délai médian entre la date d'intervention et l'entrée en SSR est de 6 jours.

La part des séjours post-chirurgicaux varie de 0 % au Patis Fraux de Vern-sur-Seiche à 84,2 % au pôle gériatrique rennais de Chantepie. Le délai médian entre l'intervention chirurgicale et l'entrée en SSR est nettement plus long au pôle St Hélier de Rennes (13 jours), au CH de Lannion (13 jours), au CRF Kerpape (12 jours) et au CHU de Rennes (11 jours) ce qui traduit probablement un accueil de patients après chirurgie lourde (contexte de polytraumatisme) plus qu'un manque d'anticipation.

Activité de rééducation

En hospitalisation complète, la prise en charge rééducative pour les affections de l'appareil locomoteur adultes est intense. Comparé à 2015, le nombre moyen d'actes de rééducation par séjour est en augmentation. Cette évolution s'explique en partie par une meilleure qualité du recueil des actes de rééducation.

En moyenne, 3,4 actes de prise en charge à visée thérapeutique sont réalisés par journée de présence, soit 1,5 acte de plus qu'en 2015. La prise en charge rééducative varie de 1,2 acte au CH Bretagne Atlantique de Vannes à 7,3 actes au CRF Kerpape.

Par séjour, en moyenne, 15,7 actes d'évaluation sont réalisés, soit 7 actes de plus qu'en 2015. De fortes disparités sont constatées : le nombre moyen d'actes d'évaluation par séjour varie de 0,9 au CH Bretagne Atlantique de Vannes à 152,3 au pôle St Hélier de Rennes. Ce constat illustre l'urgence à harmoniser les pratiques de codage en région.

Par séjour, en moyenne, 3,1 actes d'appareillage sont réalisés. Le nombre moyen d'actes d'appareillage par séjour varie de 0,2 au Patis Fraux de Vern-sur-Seiche à 14,2 au pôle gériatrique rennais de Chantepie.

Par séjour, en moyenne, 4,9 actes d'éducation ou d'information sont réalisés. La prise en charge rééducative varie de 0 au CHU de Brest à 24,8 au Patis Fraux de Vern-sur-seiche, dont c'est le cœur de métier.

Par séjour, en moyenne, 11,6 actes d'activité ou de participation sont réalisés. La prise en charge rééducative varie de 1,2 à la clinique Kerléna de Roscoff à 76,3 au Patis Fraux de Vern-sur-Seiche.

Hospitalisation partielle

34 % des journées relatives aux affections de l'appareil locomoteur adultes sont réalisées en hospitalisation partielle, soit 2 points de plus qu'en 2015. Ce constat s'explique par l'évolution des pratiques chirurgicales et la montée en puissance des dispositifs de retour rapide à domicile.

2 établissements, le CH de Redon et la Maison de Velleda de Plancoët, ne proposent pas d'alternative à l'hospitalisation complète pour cette spécialité de SSR.

Le CHU de Brest et le CH Centre Bretagne de Pontivy ont initié, en 2016, l'hôpital de jour pour les affections de l'appareil locomoteur adultes.

En hospitalisation partielle, l'âge médian des patients accueillis en SSR locomoteur est de 50 ans. A noter qu'au pôle gériatrique rennais de Chantepie, l'âge médian est de 77 ans pour un établissement à identité gériatrique.

En moyenne, 14,3 séances sont réalisées par séjour en hospitalisation partielle pour les SSR locomoteur adultes.

Dépendance

Les patients pris en charge en hospitalisation partielle pour les affections de l'appareil locomoteur adultes sont peu dépendants. Le score moyen de dépendance physique à l'entrée en SSR est de 4,7 : il varie de 4 au Patis Fraux de Vern-sur-Seiche et au CHU de Rennes à 7,4 au CH de Lannion. Plus des deux tiers des établissements ont un score moyen de dépendance physique inférieur à 5.

Le score moyen de dépendance cognitive est de 2,2.

Part des séjours post-chirurgicaux

En hospitalisation partielle, 18,1 % des séjours relatifs aux affections de l'appareil locomoteur adultes font suite à une intervention chirurgicale. Le délai médian entre la date d'intervention et l'entrée en SSR est de 46 jours. Une part des patients concernés est accueillie en hospitalisation complète SSR dans un premier temps, avant relais ambulatoire.

Activité de rééducation

En hospitalisation partielle, la prise en charge rééducative pour les affections de l'appareil locomoteur adultes est intense.

En moyenne, 4,8 actes de prise en charge à visée thérapeutique sont réalisés par journée de présence, soit 2,2 actes de plus qu'en 2015. La prise en charge rééducative varie de 1,7 acte au Patis Fraux de Vern-sur-Seiche à 12,5 actes au CH de Guingamp.

Par séjour, en moyenne, 3,9 actes d'évaluation sont réalisés, soit 1,6 actes de plus qu'en 2015. Le nombre moyen d'actes d'évaluation par séjour varie de 1,2 au CMP Beaulieu de Rennes à 20,9 au CH de Guingamp.

Par séjour, en moyenne, 0,6 acte d'appareillage est réalisé. Le nombre moyen d'actes d'appareillage par séjour varie de 0 au CH de Guingamp à 4 au pôle gériatrique rennais de Chantepie.

Par séjour, en moyenne, 4 actes d'éducation ou d'information sont réalisés. La prise en charge rééducative varie de 0,2 au CH Centre Bretagne de Pontivy à 34,1 au Patis Fraux de Vern-sur-Seiche.

Par séjour, en moyenne, 7,2 actes d'activité ou de participation sont réalisés. La prise en charge rééducative varie de 0,6 à la clinique Kerléna de Roscoff à 96,7 au Patis Fraux de Vern-sur-Seiche (établissement où la durée des séjours est sensiblement plus longue que dans les autres établissements, compte tenu de la mission de réhabilitation professionnelle).

→ Affections du système nerveux - Adultes

Le détail de l'analyse par établissement figure en annexes 6.d et 6.e.

En région Bretagne, 18 établissements spécialisés pour les affections du système nerveux sont autorisés pour la prise en charge des adultes. Le CRF Tréboul de Douarnenez et le CH des Marches de Bretagne d'Antrain ont débuté cette activité au cours de l'année 2016. Chaque territoire de santé dispose d'au moins un établissement autorisé pour cette spécialité SSR.

Les affections du système nerveux chez les adultes représentent 10,8 % des journées régionales d'hospitalisation SSR, soit 0,8 point de plus qu'en 2015.

Hospitalisation complète

75 % des journées relatives aux affections du système nerveux sont réalisées en hospitalisation complète. Comparée à 2015, cette part est stable.

En hospitalisation complète, l'âge médian des patients accueillis en SSR spécialisés pour les affections du système nerveux adultes est de 62 ans. A noter que pour 4 établissements, l'âge médian est plus élevé : pôle gériatrique rennais de Chantepie (82 ans), CH de Redon (80 ans), CH des Marches de Bretagne (79 ans) et clinique des Augustines de Malestroit (75 ans).

Dépendance

Les patients pris en charge en hospitalisation complète pour les affections du système nerveux adultes sont très dépendants.

Le score moyen de dépendance physique à l'entrée en SSR est de 10,3 : il varie de 7,8 au CMP Beaulieu de Rennes à 12,4 au pôle gériatrique rennais de Chantepie. Les trois quarts des établissements ont un score moyen de dépendance physique supérieur à 9,5 sur 16.

Le score moyen de dépendance cognitive est de 4,1 sur 8 : il varie de 2,4 au CH de Guingamp à 5,4 au CH Centre Bretagne de Pontivy.

Part des séjours post-chirurgicaux

En hospitalisation complète, 10,9 % des séjours relatifs aux affections du système nerveux adultes font suite à une intervention chirurgicale. Le délai médian entre la date d'intervention et l'entrée en SSR est de 17 jours.

La part des séjours post-chirurgicaux varie de 0,6 % au CH intercommunal de Cornouaille de Quimper à 24,3 % au CMP Beaulieu de Rennes. A noter qu'à la clinique des Augustines de Malestroit, où 14 % des séjours SSR font suite à une intervention chirurgicale, le délai médian entre l'intervention chirurgicale et l'entrée en SSR est nettement plus long (68,5 jours).

Activité de rééducation

En hospitalisation complète, la prise en charge rééducative pour les affections du système nerveux adultes est intense.

En moyenne, 3,3 actes de prise en charge à visée thérapeutique sont réalisés par journée de présence, soit 0,6 acte de plus qu'en 2015. La prise en charge rééducative varie de 1,7 acte au CH Bretagne Atlantique de Vannes à 8,9 actes au CH de Guingamp.

Par séjour, en moyenne, 49,5 actes d'évaluation sont réalisés, soit 18,4 actes de plus qu'en 2015. De fortes disparités sont constatées : le nombre moyen d'actes d'évaluation par séjour varie de 2,4 au CH Centre Bretagne de Pontivy à 202,2 au pôle St Hélier de Rennes.

Par séjour, en moyenne, 7,4 actes d'appareillage sont réalisés. Le nombre moyen d'actes d'appareillage par séjour varie de 0,9 au CH de Redon à 36 au CH de Guingamp.

Par séjour, en moyenne, 10,2 actes d'éducation ou d'information sont réalisés. La prise en charge rééducative varie de 0,4 au CH Bretagne Atlantique de Vannes à 52,7 au CH de Guingamp.

Par séjour, en moyenne, 22,9 actes d'activité ou de participation sont réalisés. La prise en charge rééducative varie de 4,6 au CHIC de Quimper à 73,8 au CH de Guingamp.

Hospitalisation partielle

Comme en 2015, 25 % des journées relatives aux affections du système nerveux adultes sont réalisées en hospitalisation partielle.

Seul le CH de Redon ne propose pas d'alternative à l'hospitalisation complète pour cette spécialité de SSR. Le CH Centre Bretagne de Pontivy a mis en place l'hospitalisation de jour pour cette spécialité de SSR en 2016.

En hospitalisation partielle, l'âge médian des patients accueillis en SSR spécialisés pour les affections du système nerveux adultes est de 54 ans. A noter qu'au pôle gériatrique rennais de Chantepie et au CH des Marches de Bretagne, l'âge médian est respectivement de 78 et 70 ans.

Dépendance

Les patients pris en charge en hospitalisation partielle pour les affections du système nerveux adultes sont dépendants.

Le score moyen de dépendance physique à l'entrée en SSR est de 7,6 : il varie de 5 au CRF Tréboul de Douarnenez à 8,7 au CH des Marches de Bretagne d'Antrain.

Le score moyen de dépendance cognitive est de 3,2 : il varie de 2,1 au CRF Tréboul de Douarnenez et à la clinique des Augustines de Malestroit à 3,7 au pôle St Hélier de Rennes.

Activité de rééducation

En moyenne, 2,9 actes de prise en charge à visée thérapeutique sont réalisés par journée de présence. La prise en charge rééducative varie de 1,5 acte au CH Bretagne Atlantique de Vannes à 4,9 actes au CH de Guingamp.

Par séjour, en moyenne, 1,7 acte d'évaluation sont réalisés. De fortes disparités sont constatées : le nombre moyen d'actes d'évaluation par séjour varie de 0,5 au CRF Kerpape et à la Fondation Ildys à 8,9 au CHU de Brest.

Par séjour, en moyenne, 0,8 acte d'appareillage est réalisé. Le nombre moyen d'actes d'appareillage par séjour varie de 0 au CH Centre Bretagne de Pontivy à 2 à la clinique des Augustines de Malestroit.

Par séjour, en moyenne, 1 acte d'éducation ou d'information est réalisé. La prise en charge rééducative varie de 0 au CH Centre Bretagne de Pontivy à 6,7 au CMP Beaulieu de Renne.

Par séjour, en moyenne, 3 actes d'activité ou de participation sont réalisés. La prise en charge rééducative varie de 1,1 au CH de St Briec et au CH intercommunal de Cornouaille de Quimper à 14,2 au CHU de Rennes.

→ Affections cardiovasculaires - Adultes

Le détail de l'analyse par établissement figure en annexe 6.f.

En Bretagne, 7 établissements sont autorisés pour la prise en charge des affections cardiovasculaires adultes. Le territoire de santé N° 8 n'a pas d'autorisation pour cette spécialité de SSR. En 2016, la Fondation Ildys a développé l'hôpital de jour pour les affections cardiovasculaires adultes sur le site de Ty-Yann.

En région, les affections cardiovasculaires adultes représentent 2,9 % des journées d'hospitalisation SSR. La clinique St Yves de Rennes et la Fondation Ildys réalisent à eux deux 62 % de l'activité régionale relative aux affections cardiovasculaires.

Les patients accueillis sont le plus souvent des patients post-chirurgie cardiaque, ou accident coronarien. L'insuffisance cardiaque est aujourd'hui très peu prise en charge en SSR spécialisé.

Hospitalisation complète

51,3 % des journées relatives aux affections cardiovasculaires adultes sont réalisées en hospitalisation complète.

En hospitalisation complète, l'âge médian des patients accueillis en SSR spécialisés pour les affections cardiovasculaires adultes est de 64 ans.

Dépendance

Les patients pris en charge en hospitalisation complète pour les affections cardiovasculaires adultes sont peu dépendants. Le score moyen de dépendance physique à l'entrée en SSR est de 5,3 : il varie de 4,1 au CH de Paimpol à 5,7 à la Fondation Ildys. Le score moyen de dépendance cognitive est de 2,7 : il varie de 2 au CH de Paimpol à 4 à la Fondation Ildys.

Part des séjours post-chirurgicaux

En hospitalisation complète, 56 % des séjours relatifs aux affections cardiovasculaires adultes font suite à une intervention chirurgicale. Le délai médian entre la date d'intervention et l'entrée en SSR est de 38 jours.

La part des séjours post-chirurgicaux varie de 32 % au CRF Kerpape à 95,8 % au CH de Paimpol. Le délai médian entre la date d'intervention et l'entrée en SSR varie de 10 jours à la clinique St Yves de Rennes à 74,5 jours au CH de Paimpol.

Activité de rééducation

En hospitalisation complète, la prise en charge rééducative pour les affections cardiovasculaires adultes est intense, ce qui justifie un délai d'adressage post-chirurgical plus long que pour d'autres SSR.

En moyenne, 2,7 actes de prise en charge à visée thérapeutique sont réalisés par journée de présence. La prise en charge rééducative varie de 1,8 acte au CRF Kerpape à 4 actes à la Fondation Ildys.

Par séjour, en moyenne, 2,1 actes d'évaluation sont réalisés, soit 0,4 acte de plus par séjour qu'en 2015. Le nombre moyen d'actes d'évaluation par séjour varie de 0,9 au CRF Kerpape à 2,8 à la Fondation Ildys.

Par séjour, en moyenne, 10,9 actes d'éducation ou d'information sont réalisés. La prise en charge rééducative varie de 6,5 à la Fondation Ildys à 15 à la clinique St Yves de Rennes.

Par séjour, en moyenne, 5,4 actes d'activité ou de participation sont réalisés. La prise en charge rééducative varie de 1,2 à la clinique St Yves de Rennes à 13,9 à la Fondation Ildys.

Hospitalisation partielle

48,7 % des journées relatives aux affections cardiovasculaires adultes sont réalisées en hospitalisation partielle. L'hospitalisation partielle progresse de 2 points par rapport à 2015.

3 établissements (CH Bretagne Atlantique de Vannes, Hôpital de Dinard et Fondation Ildys site de Ty-Yann) réalisent l'intégralité de leur activité relative aux affections cardiovasculaires adultes en hospitalisation partielle.

En hospitalisation partielle, l'âge médian des patients accueillis en SSR spécialisés pour les affections cardiovasculaires adultes est de 60 ans.

Dépendance

Les patients pris en charge en hospitalisation partielle pour les affections cardiovasculaires adultes sont peu dépendants.

Le score moyen de dépendance physique à l'entrée en SSR est de 4,5 et le score moyen de dépendance cognitive est de 2,3.

Part des séjours post-chirurgicaux

En hospitalisation partielle, 24,4 % des séjours relatifs aux affections cardiovasculaires adultes font suite à une intervention chirurgicale. Le délai médian entre l'intervention chirurgicale et l'entrée en SSR est de 47 jours. Un délai paraît médicalement nécessaire entre l'accident aigu et la réhabilitation pour permettre une récupération physique et psychique.

Activité de rééducation

En hospitalisation partielle, la prise en charge rééducative pour les affections cardiovasculaires adultes est intense.

En moyenne, 2,9 actes de prise en charge à visée thérapeutique sont réalisés par journée de présence. La prise en charge rééducative varie de 1,5 acte au CH de Douarnenez à 4,4 actes à la Fondation Ildys site de St Luc.

Par séjour, en moyenne, 1,4 acte d'évaluation est réalisé. Le nombre moyen d'acte d'évaluation par séjour varie de 0 au CH Bretagne Atlantique de Vannes à 2,4 à la clinique St Yves de Rennes et à la Fondation Ildys site St Luc.

Par séjour, en moyenne, 20,7 actes d'éducation ou d'information sont réalisés. La prise en charge rééducative varie de 6,7 à la Fondation Ildys site St Luc à 48,9 à l'Hôpital de Dinard. Le profil des patients accueillis justifie pleinement une intensité importante d'actes d'éducation thérapeutique, compte tenu de leur âge et de la chronicité de leur(s) pathologie(s).

Par séjour, en moyenne, 4,6 actes d'activité ou de participation sont réalisés. La prise en charge rééducative varie de 1,1 au CRF Kerpape à 8,3 à la clinique St Yves de Rennes.

→ Affections respiratoires - Adultes

Le détail de l'analyse par établissement figure en annexe 6.g.

En Bretagne, 10 établissements sont autorisés pour la prise en charge des affections respiratoires relatives aux adultes. Le territoire de santé N°6 n'a pas d'autorisation pour cette spécialité de SSR. En 2015, cette spécialité SSR a été mise en place au CHU de Brest en hospitalisation partielle uniquement. Elle s'inscrit dans le cadre d'une expérimentation du parcours patient insuffisant respiratoire dans le Finistère.

En région, les affections respiratoires relatives aux adultes représentent 1,8 % des journées d'hospitalisation SSR. Ce taux de recours paraît encore perfectible, compte tenu des enjeux de santé publique liés à l'insuffisance respiratoire. Le constat partagé est celui d'un adressage encore insuffisant et trop tardif dans l'évolution de la maladie. Trop peu de patients atteints notamment de bronchopneumopathie chronique obstructive (BPCO) en bénéficient, alors même que cette pathologie chronique évolue vers une perte fonctionnelle invalidante et que l'intérêt d'un accompagnement précoce et itératif est démontré.

Hospitalisation complète

79 % des journées relatives aux affections respiratoires adultes sont réalisées en hospitalisation complète.

En hospitalisation complète, l'âge médian des patients accueillis en SSR spécialisés pour les affections respiratoires adultes est de 66 ans.

Dépendance

Les patients pris en charge en hospitalisation complète pour les affections respiratoires adultes sont peu dépendants.

Le score moyen de dépendance physique à l'entrée en SSR est de 5,3 et le score moyen de dépendance cognitive est de 2,7.

Activité de rééducation

En hospitalisation complète, la prise en charge rééducative pour les affections respiratoires adultes est intense. Comparé à 2015, le nombre moyen d'actes de rééducation par séjour est en augmentation. Cette évolution s'explique en partie par une meilleure qualité du recueil des actes de rééducation.

En moyenne, 3,7 actes de prise en charge à visée thérapeutique sont réalisés par journée de présence, soit 1,2 acte en plus qu'en 2015. La prise en charge rééducative varie de 1,8 acte au CH de Quimperlé à 5,8 actes au CH des Pays de Morlaix.

Par séjour, en moyenne, 6,3 actes d'évaluation sont réalisés, soit 1,8 acte de plus qu'en 2015. Le nombre moyen d'actes d'évaluation par séjour varie de 2 à la polyclinique St Laurent de Rennes à 15,1 au CH des Pays de Morlaix.

Par séjour, en moyenne, 10,9 actes d'éducation ou d'information sont réalisés. La prise en charge rééducative varie de 2,3 à la Fondation Ildys à 26,9 au CH des Pays de Morlaix.

Par séjour, en moyenne, 9,4 actes d'activité ou de participation sont réalisés. La prise en charge rééducative varie de 5,6 au CH Centre Bretagne de Pontivy à 13,7 à la Fondation Ildys.

Hospitalisation partielle

21 % des journées relatives aux affections respiratoires adultes sont réalisées en hospitalisation partielle. C'est 5,5 points de plus qu'en 2015. L'intervention du SSR dans un parcours d'insuffisance respiratoire chronique est d'autant plus pertinente qu'elle se situe en amont de décompensations et/ou de perte d'autonomie, pour des patients accessibles à l'éducation thérapeutique.

Cinq établissements (CH de St Brieuc, CRF Kerpape, CHIC de Quimper, CHU Brest et CHBA de Vannes) réalisent l'intégralité de leur activité relative aux affections respiratoires adultes en hospitalisation partielle.

Le CH de Quimperlé et le CH Centre Bretagne de Pontivy ne proposent pas d'alternative à l'hospitalisation complète pour cette spécialité de SSR.

En hospitalisation partielle, l'âge médian des patients accueillis en SSR spécialisés pour les affections respiratoires adultes est de 63 ans.

Dépendance

Les patients pris en charge en hospitalisation partielle pour les affections respiratoires adultes sont peu dépendants.

Le score moyen de dépendance physique à l'entrée en SSR est de 4,2 et le score moyen de dépendance cognitive est de 2.

Activité de rééducation

En hospitalisation partielle, la prise en charge rééducative pour les affections respiratoires adultes est intense. Comparé à 2015, le nombre moyen d'actes de rééducation par séjour est en augmentation. Cette évolution s'explique en partie par une meilleure qualité du recueil des actes de rééducation.

En moyenne, 3,9 actes de prise en charge à visée thérapeutique sont réalisés par journée de présence, soit 1,3 acte de plus qu'en 2015. La prise en charge rééducative varie de 1,9 acte à la polyclinique St Laurent de Rennes à 6 actes au CH des Pays de Morlaix.

Par séjour, en moyenne, 4,9 actes d'évaluation sont réalisés, soit 3,3 actes de plus qu'en 2015. Le nombre moyen d'actes d'évaluation par séjour varie de 0,6 au CH Bretagne Atlantique de Vannes à 12 au CHU de Brest.

Par séjour, en moyenne, 9,1 actes d'éducation ou d'information sont réalisés. La prise en charge rééducative varie de 0,5 à la Fondation Ildys à 21,7 au CH des Pays de Morlaix.

Par séjour, en moyenne, 4,5 actes d'activité ou de participation sont réalisés. La prise en charge rééducative varie de 0,3 au CH Bretagne Atlantique de Vannes à 12,8 au CRF Kerpape.

→ Affections des systèmes digestif, métabolique et endocrinien

Le détail de l'analyse par établissement figure en annexe 6.h.

En Bretagne, 3 établissements (Fondation Ildys site de Pérharidy, clinique St Yves de Rennes et Hôtel Dieu de Pont l'Abbé) sont autorisés pour la prise en charge des affections des systèmes digestif, métabolique et endocrinien relatives aux adultes. Cette spécialité SSR représente 1,7 % des journées d'hospitalisation SSR.

L'Hôtel Dieu de Pont l'Abbé réalise l'intégralité de son activité dans cette spécialité en hôpital de jour.

En 2016, l'activité dans cette spécialité diminue fortement à la Fondation Ildys : -21 % en hospitalisation complète et -81,6 % en hospitalisation partielle. Deux explications à ce stade : un problème de paramétrage de cette autorisation SSR dans le système d'information ; un transfert de l'activité vers l'hôpital de jour de médecine.

En 2016, seulement 10,4 % de l'activité régionale relative à cette spécialité est prise en charge en hospitalisation partielle alors qu'en 2015, les alternatives à l'hospitalisation complète représentaient 16,7 % des journées d'hospitalisation. Le transfert de l'activité SSR vers le MCO à la fondation Ildys influe significativement ces taux régionaux, compte tenu de la position dominante de cet établissement sur l'activité régionale. Force est de constater néanmoins une montée en charge rapide à l'Hôtel Dieu Pont l'Abbé et une activité très soutenue à la Clinique Saint Yves. La prévalence de l'obésité et du diabète comme le développement de la chirurgie bariatrique plaident pour une consolidation de la réponse SSR.

→ Affections liées aux conduites addictives - Adultes

Le détail de l'analyse par établissement figure en annexe 6.j.

En Bretagne, 8 établissements dont 5 mono-activité, sont autorisés pour la prise en charge des affections liées aux conduites addictives. Un référentiel d'organisation pour cette spécialité a été travaillé avec les professionnels sur l'année 2016, afin de rendre plus lisible cette offre et de l'insérer dans le parcours des patients avec davantage de pertinence.

En 2016, l'Hôpital St Thomas de Villeneuve de Bain-de-Bretagne a eu une reconnaissance pour cette spécialité.

En région, les affections liées aux conduites addictives représentent 4 % des journées d'hospitalisation SSR.

En 2016, la Fondation Ildys sur le site de Ty-Yann a développé les alternatives à l'hospitalisation complète.

Le CPC Kerdudo de Guidel prend en charge exclusivement des femmes, victimes de violence pour beaucoup, en hospitalisation complète.

Hospitalisation complète

Dépendance

Les patients pris en charge pour les affections liées aux conduites addictives sont peu dépendants.

Le score moyen de dépendance physique à l'entrée en SSR est de 4,4.

Le score moyen de dépendance cognitive est de 3,7 : il varie de 2,6 au CPC Le Phare de Lorient à 4,7 au CH intercommunal de Cornouaille de Quimper.

Activité de rééducation

La prise en charge rééducative pour les affections liées aux conduites addictives est essentiellement dédiée à l'éducation thérapeutique et aux actes d'activité et de participation.

Par séjour, en moyenne, 32 actes d'éducation ou d'information sont réalisés. La prise en charge rééducative varie de 1,3 à l'Hôpital St Thomas de Villeneuve de Bain-de-Bretagne à 59,6 à la clinique Philae de Pont-Péan.

Par séjour, en moyenne, 81,2 actes d'activité ou de participation sont réalisés. La prise en charge rééducative varie de 1,7 à l'Hôpital St Thomas de Villeneuve de Bain-de-Bretagne à 258,3 actes au CPC Kerdudo de Guidel.

Hospitalisation partielle

Dépendance

Les patients pris en charge pour les affections liées aux conduites addictives sont peu dépendants.

Le score moyen de dépendance physique à l'entrée en SSR est de 4 et le score moyen de dépendance cognitive est de 3,4.

Activité de rééducation

A l'exception du CPC l'Escale de Rennes, la prise en charge rééducative pour les affections liées aux conduites addictives est peu développée en hospitalisation partielle.

Plusieurs établissements expérimentent l'hospitalisation de nuit, pour offrir à des patients encore insérés socialement et professionnellement une solution sécurisée et de transition.

→ Affections de la personne âgée polypathologique dépendante ou à risque de dépendance (PAPD)

Le détail de l'analyse par établissement figure en annexes 6.k et 6.l.

En région Bretagne, 25 établissements sont autorisés pour la prise en charge des SSR PAPD. Le CH de Tréguier est mono-activité et a développé les deux modalités d'accueil.

Les SSR PAPD représentent 21,5 % des journées d'hospitalisation SSR.

Hospitalisation complète

98 % des journées relatives aux SSR PAPD sont réalisées en hospitalisation complète.

En hospitalisation complète, l'âge médian des patients accueillis en SSR PAPD est de 85 ans.

Dépendance

Les patients pris en charge en hospitalisation complète en SSR PAPD sont très dépendants.

Le score moyen de dépendance physique à l'entrée en SSR est de 11,1 : il varie de 9,1 au CH de St Brieuc à 12,8 au CH de Vitré. La moitié des établissements a un score moyen de dépendance physique supérieur à 11.

Le score moyen de dépendance cognitive est de 4,3 : il varie de 2,9 à l'établissement de santé Le Divit de Ploemeur à 5,7 au CH des Pays de Morlaix.

Part des séjours post-chirurgicaux

En hospitalisation complète, 16 % des séjours relatifs aux SSR PAPD font suite à une intervention chirurgicale. Le délai médian entre la date d'intervention et l'entrée en SSR est de 7 jours.

La part des séjours post-chirurgicaux varie de 0 % à l'établissement de santé Le Divit de Ploemeur à 27,2 % au CH Bretagne Sud de Lorient.

Activité de rééducation

En hospitalisation complète, la prise en charge rééducative pour les SSR PAPD est peu développée.

En moyenne, 1 acte de prise en charge à visée thérapeutique est réalisé par journée de présence, avec un maximum de 3,1 actes à l'Hôpital de Dinard.

Par séjour, en moyenne, 8,6 actes d'évaluation sont réalisés, soit deux fois plus qu'en 2015. De fortes disparités sont constatées : le nombre moyen d'actes d'évaluation par séjour varie de 0,8 au CH de Vitré et à l'Hôpital St Thomas de Villeneuve de Bain-de-Bretagne à 109,8 au CH de Guingamp.

Par séjour, en moyenne, 1,4 acte d'appareillage est réalisé soit deux fois plus qu'en 2015, avec un maximum de 8,7 actes au CHU de Rennes.

Par séjour, en moyenne, 3,3 actes d'éducation ou d'information sont réalisés. La prise en charge rééducative varie de 0,1 au CH de Tréguier et au pôle gériatrique rennais de Chantepie à 56,6 au CSSR Les Châtelets de Ploufragan.

Par séjour, en moyenne, 7,2 actes d'activité ou de participation sont réalisés. La prise en charge rééducative varie de 0,2 au CH de St Brieuc à 42 à l'Hôpital de Dinard.

Hospitalisation partielle

L'hospitalisation partielle représente 2 % des journées d'hospitalisation.

Seuls 5 établissements proposent des alternatives à l'hospitalisation complète pour cette activité SSR, à savoir le CH de Tréguier (13 %), le CSSR Les Châtelets de Ploufragan (17,5 %), le CH Bretagne Atlantique de Vannes (5,3 %), le CH de Douarnenez (3,2 %) et le CH de Dinan (1 %). Ce mode d'accueil est en forte progression mais s'inscrit dans une hausse globale de l'activité de SSR PAPD et sa part augmente lentement, +0,4 point en 4 ans. Compte tenu des enjeux liés au vieillissement de la population, ce mode de prise en charge a vocation à se développer : il permet de mettre en œuvre, avec le patient et son/ses aidant(s) une stratégie d'anticipation de la perte d'autonomie et de réadaptation supplétive. Les patients pris en charge sont adressés directement de leur lieu de vie en SSR et présentent des profils différents de ceux accueillis en hospitalisation complète. En ambulatoire, l'aidant peut aussi bénéficier d'un accompagnement dédié.

Dépendance

Les patients pris en charge en hospitalisation partielle en SSR PAPD sont peu dépendants.

Le score moyen de dépendance physique à l'entrée en SSR est de 6,5 et le score moyen de dépendance cognitive est de 3,1.

Activité de rééducation

En hospitalisation partielle, la prise en charge rééducative pour les SSR PAPD est intense. En moyenne, sont réalisés :

- 3,7 actes de prise en charge à visée thérapeutique par journée de présence, soit 1,3 acte de plus qu'en 2015 ;
- Par séjour, 2,8 actes d'évaluation, 0,4 actes d'appareillage, 4,1 actes d'éducation ou d'information et 13,5 actes d'activité ou de participation.

→ Détail de l'activité par Catégorie majeure

Le détail de l'analyse par établissement figure en annexes 8.a, 8.b et 8.c.

En Bretagne, 3 catégories majeures concentrent 71 % de l'activité régionale relative aux adultes : CM 08 Affections et traumatismes du système ostéo-articulaire (40,6 %), CM 01 Affections du système nerveux (22 %) et CM 05 Affections de l'appareil circulatoire (8,2%).

Tableau 3 : Répartition des journées d'hospitalisation Adultes par catégorie majeure

		Nombre de journées	Part de la CM dans l'activité	Part réalisée en SSR Spécialisés
CM 01	Affections du système nerveux	389 802	22,0%	76,5%
CM 02	Affections de l'œil	3 263	0,2%	47,7%
CM 03	Affections des oreilles, du nez, de la bouche et des dents	8 160	0,5%	30,0%
CM 04	Affections de l'appareil respiratoire	86 333	4,9%	62,0%
CM 05	Affections de l'appareil circulatoire	146 010	8,2%	64,7%
CM 06	Affections des organes digestifs	74 250	4,2%	34,4%
CM 08	Affections et traumatismes du système ostéo-articulaire	718 954	40,6%	58,2%
CM 09	Affections de la peau, des tissus sous-cutanés et des seins	38 743	2,2%	52,5%
CM 10	Affections endocriniennes, métaboliques et nutritionnelles	36 692	2,1%	73,8%
CM 11	Affections de l'appareil génito-urinaire	33 220	1,9%	35,4%
CM 16	Affections du sang, des organes hématopoïétiques et du système immunitaire	15 373	0,9%	42,2%
CM 18	Maladies infectieuses, virales ou parasitaires	4 122	0,2%	53,3%
CM 19	Troubles mentaux et du comportement	117 851	6,6%	80,1%
CM 23	Autres motifs de recours au service de santé	98 140	5,5%	39,0%
CM 27	Post greffes d'organes	1 303	0,1%	79,2%
Bretagne		1 772 216	100%	61,8%

Source : PMSI 2016

Si pour les affections du système nerveux, la part réalisée en SSR spécialisés est de 76 %, elle n'est que de 65 % pour les affections de l'appareil circulatoire.

3.5 Description de l'activité SSR relative aux enfants et aux adolescents

Le détail de l'analyse par établissement figure en annexes 6.

Les spécialités SSR relatives aux affections respiratoires, aux affections des systèmes digestif, métabolique et endocrinien et aux affections des brûlés ne sont pas détaillées dans la synthèse, mais les résultats sont disponibles dans les annexes 6.g, 6.p et 6.r.

En 2016, 13 établissements proposent une offre spécialisée en pédiatrie dont un uniquement d'activité saisonnière. Le CHU de Brest a mis en œuvre son autorisation de SSR pédiatriques en 2016 en lien avec une recomposition de l'offre sur le Finistère portée par un partenariat public-privé.

L'activité SSR relative aux enfants et adolescents représente 4 % des journées d'hospitalisation de SSR en Bretagne. Dans les territoires de santé N°6 et 8, il n'y a pas d'offre pour prendre en charge les enfants et adolescents en SSR.

L'activité de SSR pédiatrique est complexe dans son organisation puisque mêlant 8 spécialités en plus du polyvalent, avec des équipes pluridisciplinaires et l'organisation de la scolarisation dès 6 ans. Située au carrefour des secteurs sanitaire et médico-social, cette complexité amène assez naturellement les structures à collaborer de manière forte, pour offrir des perspectives aux enfants en situation de handicap et/ou de maladie chronique et éviter les ruptures dans les parcours.

→ SSR Polyvalents – Enfants et adolescents

Le détail de l'analyse par établissement figure en annexe 6.m.

Chez les enfants et adolescents, 7 établissements dont 3 mono-activité, sont autorisés pour la prise en charge des SSR polyvalents. A la différence des SSR polyvalents adultes, les SSR polyvalents pédiatriques accueillent des patients souvent plus complexes et polyopathologiques et plus dépendants. L'autorisation de SSR polyvalents enfants et adolescents n'a pas été renouvelée en 2015 au CHU de Rennes.

Les résultats sont à interpréter en tenant compte de la diversité des prises en charge en SSR polyvalents. Par exemple, la MECS de Crozon est dédiée à la prise en charge des enfants et adolescents diabétiques, tandis que le centre médical Rey Leroux de la Bouëxière est plus focalisé sur la prise en charge de l'obésité et du polyhandicap. A noter que certains établissements SSR pédiatriques ont une autorisation exclusivement polyvalente alors que d'autres sont spécialisés locomoteurs ou neurologiques ; l'analyse des case-mix traduit des prises en charge comparables, avec des plateaux techniques bien équipés.

En Bretagne, les SSR polyvalents relatifs aux enfants et adolescents représentent 1,1 % des journées d'hospitalisation et 28 % de l'activité pédiatrique. Près de la moitié de l'activité relative à cette spécialité SSR est réalisée par le centre médical Rey Leroux de La Bouëxière.

Hospitalisation complète

Chez les enfants et adolescents, 61 % des journées relatives aux SSR polyvalents sont réalisées en hospitalisation complète. Pour une majorité d'enfants, cette hospitalisation correspond à de l'hôpital de semaine.

En hospitalisation complète, l'âge médian des enfants et adolescents accueillis en SSR polyvalents est de 12 ans. En moyenne, sur une année, un jeune est pris en charge en SSR polyvalents pendant 54,5 jours, c'est 24 jours de moins qu'en 2015. A la Fondation Ildys site de Ty-Yann, la durée moyenne annuelle de prise en charge d'un patient a diminué de moitié entre 2015 et 2016.

Dépendance

Les enfants et adolescents pris en charge en hospitalisation complète pour les SSR polyvalents sont dépendants.

Le score moyen de dépendance physique à l'entrée en SSR est de 11,4 : il varie de 5 à la MECS de Crozon à 15,3 à la Fondation Ildys site de Ty-Yann.

Le score moyen de dépendance cognitive est de 5,8 : il varie de 2,2 à la MECS de Crozon à 7,5 à la Fondation Ildys site de Ty-Yann.

Activité de rééducation

En hospitalisation complète, la prise en charge rééducative pour les SSR polyvalents enfants et adolescents est peu développée et très hétérogène. Certains établissements ont une vocation éducative marquée, pour des enfants à faible dépendance cognitive (MECS Crozon), ce qui biaise le nombre moyen d'actes pratiqués en ETP et en pratiques collectives.

Hospitalisation partielle

L'hospitalisation partielle représente 39 % des journées relatives aux SSR polyvalents dédiés aux enfants et adolescents.

Au CH Bretagne Atlantique de Vannes et au CHM de Plérin, l'intégralité de l'activité relative à cette spécialité est prise en charge en hospitalisation partielle. Cette offre est parfois la seule sur le territoire en SSR pédiatrique.

En hospitalisation partielle, l'âge médian des enfants et adolescents accueillis en SSR polyvalents est de 8 ans. En moyenne, sur une année, un jeune bénéficie de 14 séances en SSR polyvalents.

Dépendance

Les enfants et adolescents pris en charge en hospitalisation partielle en SSR polyvalents sont peu dépendants.

Le score moyen de dépendance physique à l'entrée en SSR est de 7,9 et le score moyen de dépendance cognitive est de 3,3.

Activité de rééducation

En moyenne, 3 actes de prise en charge à visée thérapeutique sont réalisés par journée de présence, soit 1,1 acte de plus qu'en 2015. Par séjour, en moyenne, sont réalisés 1,8 acte d'évaluation et 2,7 actes d'appareillage. L'éducation thérapeutique est peu pratiquée. Les actes d'activité ou de participation sont essentiellement proposés par le CH Bretagne Atlantique de Vannes et le centre médical Rey Leroux de la Bouëxière.

→ Affections de l'appareil locomoteur – Enfants et adolescents

Le détail de l'analyse par établissement figure en annexes 6.n.

En Bretagne, 8 établissements spécialisés pour les affections de l'appareil locomoteur sont autorisés pour la prise en charge des enfants et adolescents. Les prises en charge des affections de l'appareil locomoteur chez les enfants et adolescents représentent 0,8 % des journées régionales d'hospitalisation SSR et 21 % de l'activité pédiatrique en SSR.

Hospitalisation complète

Chez les enfants et adolescents, 57 % des journées relatives aux affections de l'appareil locomoteur sont réalisées en hospitalisation complète. L'âge médian des enfants et adolescents accueillis pour les affections de l'appareil locomoteur est ici de 14 ans.

Dépendance

Les enfants et adolescents pris en charge en hospitalisation complète pour les affections de l'appareil locomoteur sont dépendants : le score moyen de dépendance physique à l'entrée en SSR est de 8,6 et le score moyen de dépendance cognitive est de 4. A la Fondation Ildys, site de Ty-Yann, le score moyen de dépendance physique à l'entrée en SSR atteint 14,6 et celui relatif à la dépendance cognitive 6,8.

Activité de rééducation

En hospitalisation complète, la prise en charge rééducative pour les affections de l'appareil locomoteur enfants et adolescents est intense : en moyenne, 3,8 actes de prise en charge à visée thérapeutique sont réalisés par journée de présence, soit 1,6 acte de plus qu'en 2015 ; en moyenne, 1,5 acte d'évaluation, 1,8 acte d'appareillage, 2,1 actes d'éducation ou d'information et 39 actes d'activité ou de participation sont réalisés par séjour.

Hospitalisation partielle

Chez les enfants et adolescents, 43 % des journées relatives aux affections de l'appareil locomoteur sont réalisées en hospitalisation partielle, soit 1 point de plus qu'en 2015. Le CH de Lannion ne propose pas d'alternative à l'hospitalisation complète pour cette spécialité de SSR.

En hospitalisation partielle, l'âge médian des enfants et adolescents accueillis pour les affections de l'appareil locomoteur est de 11 ans.

Dépendance

Les enfants et adolescents pris en charge en hospitalisation partielle pour les affections de l'appareil locomoteur sont peu dépendants.

Le score moyen de dépendance physique à l'entrée en SSR est de 5,8 et le score moyen de dépendance cognitive est de 2,7.

Activité de rééducation

En hospitalisation partielle, la prise en charge rééducative pour les affections de l'appareil locomoteur est intense : en moyenne, 2,7 actes de prise en charge à visée thérapeutique sont réalisés par journée de présence, soit un acte de plus qu'en 2015 ; en moyenne, 1,1 acte d'évaluation, 1,6 acte d'appareillage, 1,1 acte d'éducation ou d'information et 6,1 actes d'activité ou de participation sont réalisés par séjour.

→ Affections du système nerveux – Enfants et adolescents

Le détail de l'analyse par établissement figure en annexe 6.o.

En Bretagne, 8 établissements spécialisés pour les affections du système nerveux sont autorisés pour la prise en charge des enfants et adolescents dans 5 territoires de santé. Ce sont les mêmes que sur la spécialité SSR locomoteur.

Les affections du système nerveux chez les enfants et adolescents représentent 1,7 % des journées régionales d'hospitalisation SSR et 45 % de l'activité pédiatrique. Cette activité se développe notamment en hospitalisation partielle.

Hospitalisation complète

Chez les enfants et adolescents, un quart des journées relatives aux affections du système nerveux sont réalisées en hospitalisation complète.

En hospitalisation complète, l'âge médian des enfants et adolescents accueillis pour les affections du système nerveux est de 14 ans.

Dépendance

Les enfants et adolescents pris en charge en hospitalisation complète pour les affections du système nerveux sont dépendants.

Le score moyen de dépendance physique à l'entrée en SSR est de 12 : il varie de 6,6 au CMP Beaulieu de Rennes à 14,9 au CH de Lannion.

Le score moyen de dépendance cognitive est de 5,4 : il varie de 2,9 au CMP Beaulieu de Rennes à 7,5 au CH de Lannion.

Activité de rééducation

En hospitalisation complète, la prise en charge rééducative pour les affections du système nerveux enfants et adolescents est intense : en moyenne, 2,9 actes de prise en charge à visée thérapeutique sont réalisés par journée de présence, soit 1,2 acte de plus par journée de présence qu'en 2015 ; en moyenne, 2,4 actes d'évaluation, 4,6 actes d'appareillage, 2,5 actes d'éducation ou d'information et 55,3 actes d'activité ou participation sont réalisés par séjour.

Hospitalisation partielle

Chez les enfants et adolescents, les trois quarts des journées relatives aux affections du système nerveux sont réalisées en hospitalisation partielle, c'est 6,6 points de plus qu'en 2015.

En hospitalisation partielle, l'âge médian des enfants et adolescents accueillis pour les affections du système nerveux est de 10 ans.

Dépendance

Les enfants et adolescents pris en charge en hospitalisation partielle pour les affections du système nerveux sont peu dépendants.

Le score moyen de dépendance physique à l'entrée en SSR est de 6,7 et le score moyen de dépendance cognitive est de 3.

Activité de rééducation

En hospitalisation partielle, la prise en charge rééducative pour les affections du système nerveux enfants et adolescents est intense : en moyenne, 2,9 actes de prise en charge à visée thérapeutique sont réalisés par journée de présence, soit 1,2 acte en plus par journée de présence qu'en 2015 ; en moyenne, 1,5 acte d'évaluation, 4,5 actes d'appareillage, 0,3 acte d'éducation ou d'information et 26 actes d'activité ou participation sont réalisés par séjour.

→ Détail de l'activité par Catégorie majeure

Le détail de l'analyse par établissement figure en annexes 8.d, 8.e et 8.f.

En Bretagne, 4 catégories majeures concentrent 89 % de l'activité régionale relative aux enfants et adolescents : CM 01 Affections du système nerveux (35 %), CM 08 Affections et traumatismes du système ostéo-articulaire (24 %), CM 19 Troubles mentaux et du comportement (17 %) et CM 10 Affections endocriniennes, métaboliques et nutritionnelles (13 %).

Tableau 4 : Répartition des journées d'hospitalisation Enfants et adolescents par catégorie majeure

		Nombre de journées	Part de la CM dans l'activité	Part réalisée en SSR Spécialisés
CM 01	Affections du système nerveux	24 950	34,6%	80,3%
CM 02	Affections de l'œil	46	0,1%	100,0%
CM 03	Affections des oreilles, du nez, de la bouche et des dents	264	0,4%	8,7%
CM 04	Affections de l'appareil respiratoire	1 024	1,4%	72,6%
CM 05	Affections de l'appareil circulatoire	321	0,4%	7,2%
CM 06	Affections des organes digestifs	925	1,3%	48,4%
CM 08	Affections et traumatismes du système ostéo-articulaire	17 252	23,9%	86,9%
CM 09	Affections de la peau, des tissus sous-cutanés et des seins	1 154	1,6%	75,4%
CM 10	Affections endocriniennes, métaboliques et nutritionnelles	9 380	13,0%	34,9%
CM 11	Affections de l'appareil génito-urinaire	209	0,3%	42,1%
CM 16	Affections du sang, des organes hématopoïétiques et du système immunitaire	87	0,1%	100,0%
CM 18	Maladies infectieuses, virales ou parasitaires	153	0,2%	73,9%
CM 19	Troubles mentaux et du comportement	12 312	17,1%	76,4%
CM 23	Autres motifs de recours au service de santé	4 040	5,6%	45,2%
CM 27	Post greffes d'organes	-	-	-
Bretagne		72 117	100%	71,9%

Source : PMSI 2016

Seulement un tiers des journées relatives aux affections endocriniennes, métaboliques et nutritionnelles sont prises en charge en SSR Spécialisés.

Un lien particulier est établi entre secteur médico-social et SSR, compte tenu de la nécessité d'accompagner le projet de soins et de vie des enfants polyhandicapés, ou présentant des troubles sévères des apprentissages par exemple : évaluations multidisciplinaires en hôpital de jour, hospitalisation pré et post opératoire, programme de réhabilitation ou d'appareillage, ...

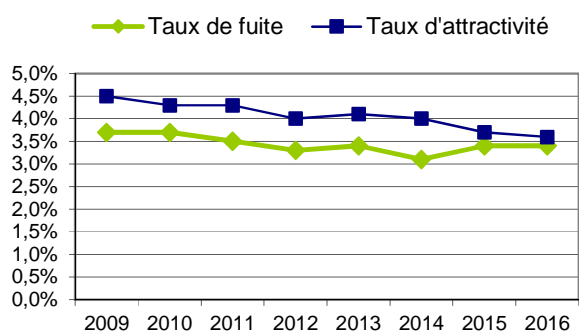
3.6 Étude des fuites et attractivités par territoire de santé

Le détail de l'analyse par établissement et par type d'autorisation SSR figure en annexes 7.

La région Bretagne est attractive en SSR, le taux d'attractivité (3,6 %) étant supérieur au taux de fuite (3,4 %). Le solde (attractivité – fuite) positif, s'explique en partie par une prise en charge des affections liées aux conduites addictives éloignée du lieu de résidence pour permettre une rupture avec l'environnement.

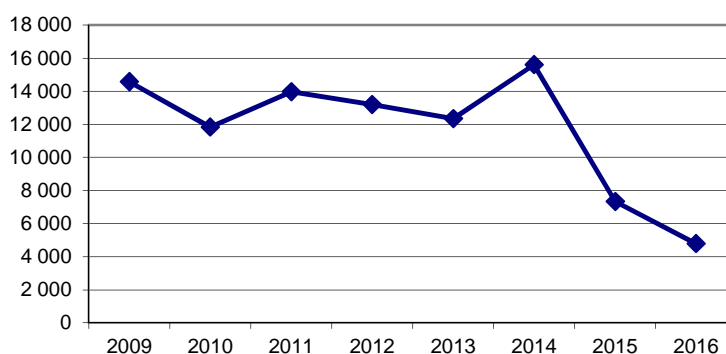
Par rapport à 2015, le taux d'attractivité est en légère baisse (-0,1 point) alors que le taux de fuite est stable. De ce fait, le nombre de journées attractives excédentaires (nombre de journées attractives – nombre de journées relatives aux fuites) est deux fois moins important qu'en 2015. Depuis 2009, le nombre de journées attractives excédentaires a été réduit de deux tiers.

Graphique 6 : Évolution des taux de fuite et d'attractivité



Sources : PMSI 2009 à 2016

Graphique 7 : Solde Attractivité – Fuite en nombre de journées



Sources : PMSI 2009 à 2016

Tableau 5 : Fuites et attractivité par territoire de santé

	Territoire de santé								
	1	2	3	4	5	6	7	8	Bretagne
Taux de fuite 2015	9,3%	14,3%	10,2%	20,9%	10,1%	27,9%	18,8%	41,6%	3,4%
Taux de fuite 2016	9,3%	13,4%	9,9%	21,3%	9,9%	26,4%	19,6%	38,2%	3,4%
Taux d'attractivité 2015	11,7%	15,1%	25,0%	14,1%	19,5%	14,1%	9,0%	20,3%	3,7%
Taux d'attractivité 2016	11,5%	14,1%	24,8%	13,3%	19,4%	13,5%	8,2%	20,0%	3,6%

Sources : PMSI 2016

Globalement, les flux interterritoriaux sont relativement stables entre 2015 et 2016. Les territoires de santé N°1, 2, 3 et 5 sont attractifs (taux d'attractivité > taux de fuite). Dans les territoires de santé N°4, 6, 7 et 8, la tendance est inverse (taux de fuite > taux d'attractivité). Les deux territoires de santé pour lesquels le taux de fuite est faible sont ceux pour lesquels l'offre de SSR est élevée et spécialisée, et inversement les territoires de santé pour lesquels le taux de fuite est élevé présentent une offre de SSR moindre.

→ SSR polyvalents

Les SSR polyvalents adultes se caractérisent par un taux de fuite (3,1 %) supérieur au taux d'attractivité (1,8 %). Près de la moitié des journées relatives à des patients domiciliés hors Bretagne sont prises en charge dans les établissements du territoire de santé N°5 limitrophes des régions de la Basse-Normandie et des Pays-de-la-Loire.

Les migrations des patients bretons hors Bretagne se font essentiellement au profit des établissements limitrophes de la région, et plus particulièrement au profit des CH de Châteaubriant, de Pontorson et de St James.

Les SSR polyvalents enfants et adolescents se caractérisent par un taux d'attractivité (17 %) nettement supérieur au taux de fuite (12 %). Ce différentiel s'explique notamment par l'attractivité de deux établissements : la MECS de Crozon et le centre médical

Rey Leroux de La Bouëxière. A noter qu'au centre médical Rey Leroux de La Bouëxière, le nombre de journées relatives à des patients domiciliés hors région a diminué de 25 % par rapport à 2015. L'ouverture en 2016 d'une structure SSR dédiée aux enfants obèses en Loire-Atlantique a privé la structure d'adressages substantiels.

→ Affections de l'appareil locomoteur

Les affections de l'appareil locomoteur adultes présentent un taux d'attractivité (3,6 %) légèrement supérieur au taux de fuite (3,2 %). A noter que par rapport à 2015, le taux d'attractivité est stable tandis que le taux de fuite diminue de 0,4 point.

29 % des journées relatives à des patients domiciliés hors Bretagne sont prises en charge par le CRF Tréboul de Douarnenez, 12 % par la clinique Kerléna de Roscoff, 12 % par le Patis Fraux de Vern-sur-Seiche et 10 % par le CH des Marches de Bretagne d'Antrain. Les migrations des patients bretons hors Bretagne se font essentiellement au profit des établissements limitrophes de la région.

Les affections de l'appareil locomoteur enfants et adolescents se caractérisent par un taux d'attractivité (1,2 %) légèrement inférieur au taux de fuite (1,7 %).

Les migrations des patients bretons hors Bretagne se font essentiellement au profit de l'Établissement de santé pour enfants et adolescents de la région nantaise.

→ Affections du système nerveux

Les affections du système nerveux adultes se caractérisent par un taux d'attractivité (3,7 %) légèrement supérieur au taux de fuite (3,4 %).

40 % des journées relatives à des patients domiciliés hors Bretagne sont prises en charge par le pôle St Hélier de Rennes et 19 % par le CRF Kerpape.

Les migrations des patients bretons hors Bretagne se font essentiellement au profit des établissements limitrophes de la région, et plus particulièrement au profit du CRF Le Normandy de Granville (50) et du CHU de Nantes (44).

Pour les enfants et adolescents, les migrations vers et hors la région Bretagne se caractérisent par un taux d'attractivité (2,1 %) supérieur au taux de fuite (0,3 %). Les patients domiciliés hors Bretagne sont essentiellement pris en charge au CHU de Rennes, au CRF Kerpape et au CMP Beaulieu de Rennes.

→ Affections cardiovasculaires

Les affections cardiovasculaires adultes se caractérisent par un taux d'attractivité (3,8 %) proche du taux de fuite (3,7 %).

80 % des journées relatives à des patients domiciliés hors Bretagne sont prises en charge par la clinique St Yves de Rennes.

Les migrations des patients bretons hors Bretagne se font essentiellement au profit des établissements limitrophes de la région, et plus particulièrement au profit du CRF La Tourmaline de St Herblain (44).

→ Affections respiratoires

Les affections respiratoires adultes se caractérisent par un taux de fuite (9,7 %) nettement supérieur au taux d'attractivité (7,3 %). Ce constat est à rapporter à la faiblesse de l'offre de SSR dédiés aux affections respiratoires. Cependant, comparé à 2015, le taux de fuite a nettement diminué (-3,3 points).

La Fondation Ildys site de Pérharidy, le CH des Pays de Morlaix et la polyclinique St Laurent de Rennes prennent en charge la quasi-totalité des journées des patients domiciliés hors Bretagne.

Les migrations des patients bretons hors Bretagne se font essentiellement au profit de la clinique du souffle la Solane (66), de la clinique du souffle les Clarines (15) et du centre de pneumologie le Soleil Cerdan (66).

→ Affections des systèmes digestif, métabolique et endocrinien

Les affections des systèmes digestif, métabolique et endocrinien adultes se caractérisent par un taux d'attractivité (14,7 %) supérieur au taux de fuite (6,3 %).

87 % des journées relatives à des patients domiciliés hors Bretagne sont prises en charge par la clinique St Yves de Rennes.

→ Affections des brûlés

Les affections des brûlés adultes, se caractérisent par un taux de fuite (20 %) inférieur au taux d'attractivité (30 %), malgré une offre concentrée sur un seul établissement en Bretagne.

Les migrations des patients bretons hors Bretagne se font au profit de la Colline ensoleillée de La Roche Posay (86) et du centre médical de l'Argentière (69).

Les enfants et adolescents bretons sont pris en charge exclusivement au CRF Kerpape. 27 % de l'activité pédiatrique du CRF Kerpape dédiée aux brûlés est relative à des patients domiciliés hors Bretagne. Le CRF Kerpape est un établissement de référence sur cette spécialité en inter-région Bretagne-Pays de Loire.

→ Les affections liées aux conduites addictives

Les affections liées aux conduites addictives se caractérisent par un taux d'attractivité (22,1 %), nettement supérieur au taux de fuite (16,7 %). Pour une part significative de patients, la rupture avec l'environnement habituel constitue une des conditions de réussite en post sevrage.

Le solde (attractivité-fuites) est positif : +4 787 journées, mais est en baisse par rapport à 2015.

34 % des journées relatives à des patients domiciliés hors Bretagne sont prises en charge par le CPC Kerdudo de Guidel. Cet établissement, à recrutement exclusivement féminin, est un des rares en France à proposer un accompagnement spécifique aux femmes victimes de violence.

Les migrations des patients bretons hors Bretagne se font essentiellement au profit du centre de soins la Brohinnière (53) et du centre thérapeutique de la Baronnais (44).

Pour autant, le parcours de ces patients doit être organisé sur le moyen et long terme, comme pour toute maladie chronique : l'insertion dans la filière addictologie du lieu de résidence permet, à ce titre, une plus grande cohérence dans les prises en soins et l'accompagnement social.

→ SSR PAPD

Le SSR PAPD se caractérise par un taux d'attractivité (1,5 %) supérieur au taux de fuite (0,6 %).

Les services de SSR PAPD accueillent pour l'essentiel des patients résidant à proximité de l'établissement. Les migrations vers et hors la région Bretagne se font au profit des établissements limitrophes. L'offre de proximité est conforme au PRS.

4. Synthèse régionale – Analyse financière des établissements

Le détail de l'analyse par établissement figure en annexe 8.

Précision méthodologique

L'analyse financière consiste à comparer l'évolution de l'activité à l'évolution de la DAF SSR et à comparer les recettes de la journée de SSR par catégorie d'établissements.

Pour les établissements sous DAF, l'indicateur *Recettes de la journée SSR* rapporte la DAF SSR hors crédit non reconductible au nombre de journées de SSR ; pour les établissements sous OQN, l'indicateur rapporte le montant remboursé par l'assurance maladie au nombre de journées de SSR.

Afin de comparer les établissements, une catégorisation des établissements est proposée :

- les établissements exclusivement SSR pédiatriques (n'accueillant que les enfants et adolescents),
- les établissements polyvalents et PAPD (autorisés pour la prise en charge des SSR polyvalents et des SSR PAPD),
- les établissements mixtes (autorisés pour la prise en charge des SSR polyvalents et spécialisés),
- les établissements polyvalents (autorisés uniquement pour les SSR polyvalents),
- les centres de post-cure (autorisés uniquement pour la prise en charge des affections liées aux conduites addictives),
- les établissements spécialisés (autorisés uniquement pour les SSR spécialisés),
- Les établissements sous OQN.

→ Etablissements exclusivement SSR pédiatriques

L'activité des établissements exclusivement SSR pédiatriques est en baisse par rapport à 2015 (-10,6 %). La DAF SSR 2016 pour ces établissements est légèrement supérieure à celle de 2015 (+1,9 %).

La hausse de la DAF s'explique par la création de 5 places en hôpital de jour au centre hélio-marin de Plérin.

La baisse d'activité s'explique par les difficultés de recrutement de patients, rencontrées par le centre médical Rey Leroux de la Bouexière.

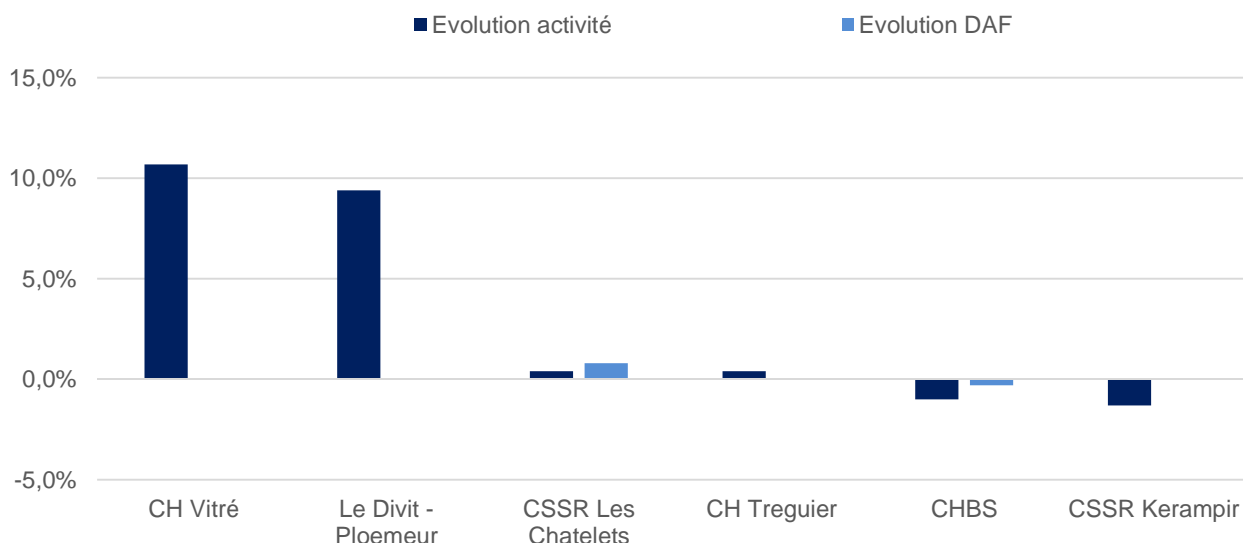
A noter que le centre hélio-marin de Plérin et le centre médical Rey Leroux de la Bouexière ont bénéficié de la MIG Scolarisation dans le cadre de la réforme du financement SSR.

Compte tenu des activités spécifiques à chacun de ces établissements, la comparaison des recettes à la journée de SSR n'est pas pertinente.

→ Etablissements polyvalents et PAPD

Au global, l'activité des établissements polyvalents et PAPD augmente (+2,3 %) par rapport à 2015, alors que la DAF SSR reste stable.

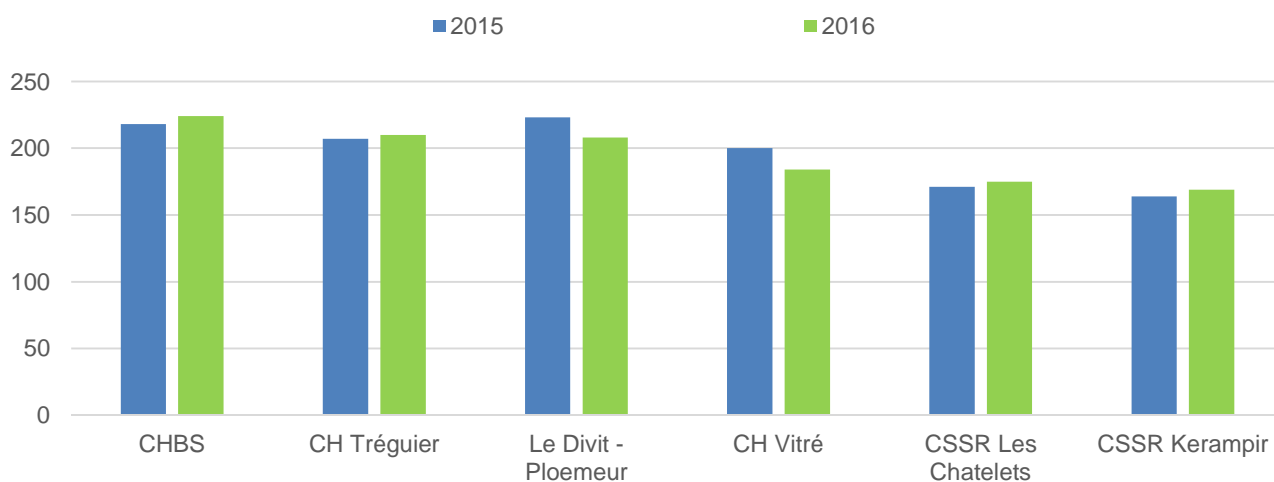
Graphique 8 : Évolutions de l'activité et de la DAF – Etablissements polyvalents et PAPD



Sources : PMSI 2015-2016

Les recettes de la journée SSR varient de 169 euros au CSSR Kerampir de Bohars à 224 euros au CH Bretagne Sud de Lorient.

Graphique 9 : Recettes de la journée SSR (€) – Etablissements polyvalents et PAPD

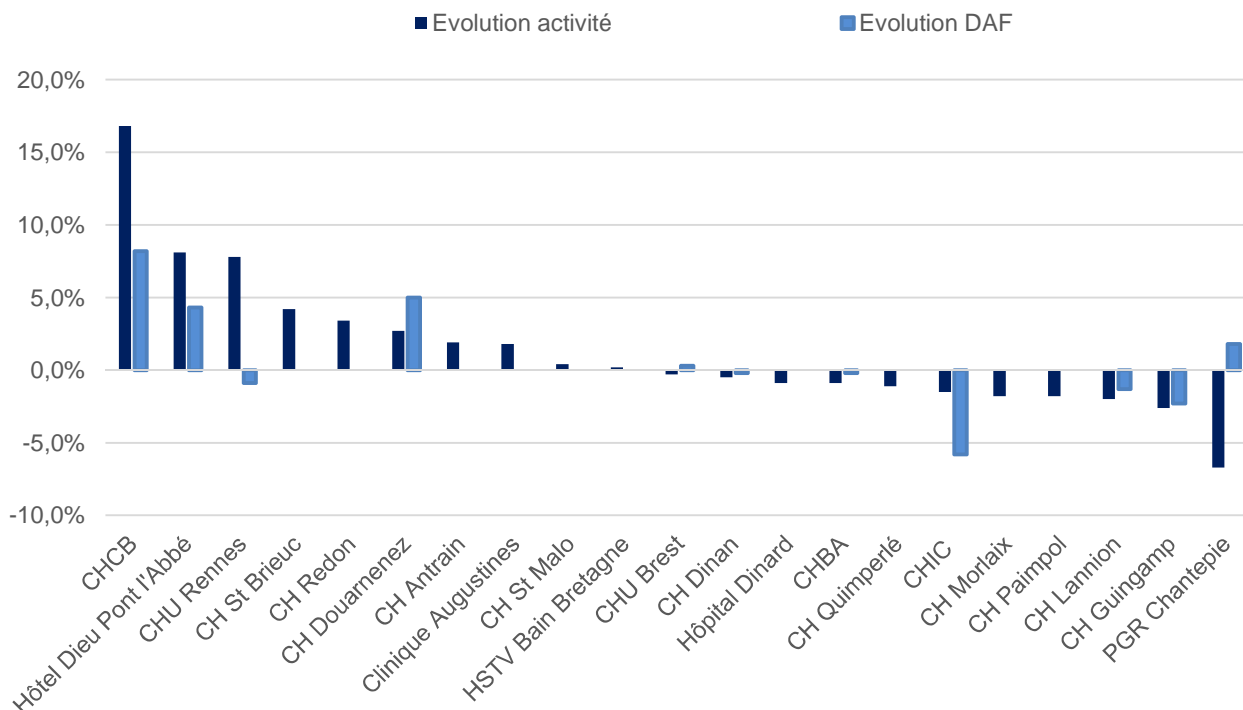


Sources : PMSI 2015-2016

→ Etablissements mixtes

Au global, l'activité et la DAF SSR des établissements mixtes augmentent respectivement de 0,9 % et 0,2 % par rapport à 2015.

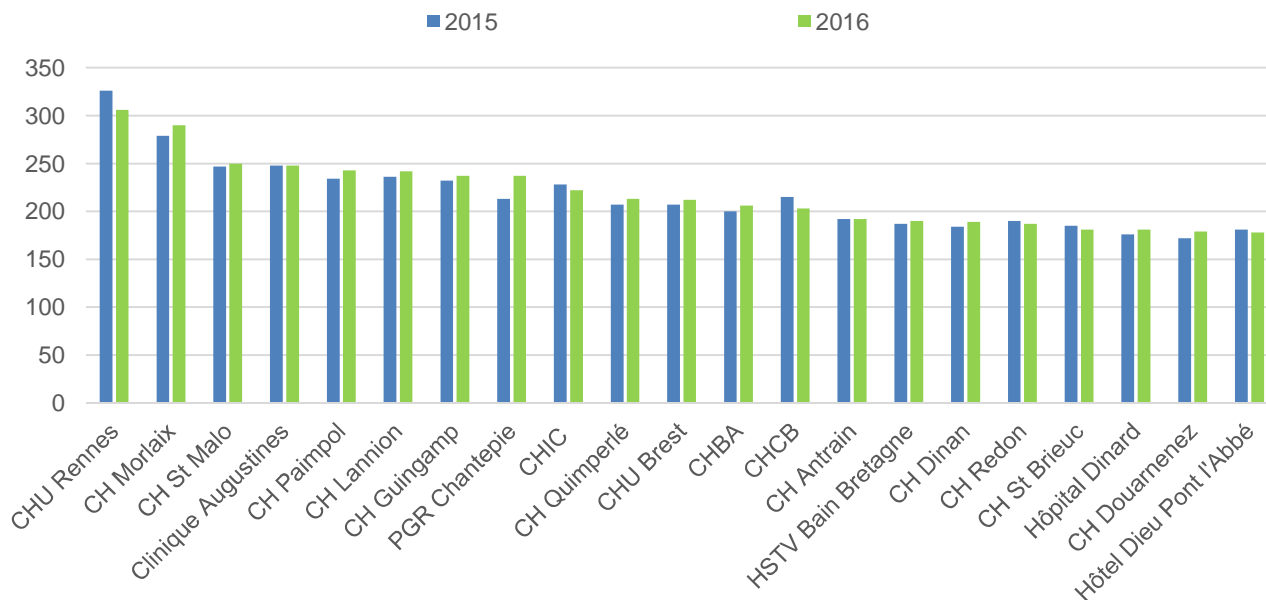
Graphique 10 : Évolutions de l'activité et de la DAF – Etablissements mixtes



Sources : PMSI 2015-2016

Les recettes de la journée SSR varient de 178 euros à l'Hôtel Dieu de Pont l'Abbé à 306 euros au CHU de Rennes.

Graphique 11 : Recettes de la journée SSR (€) – Etablissements mixtes



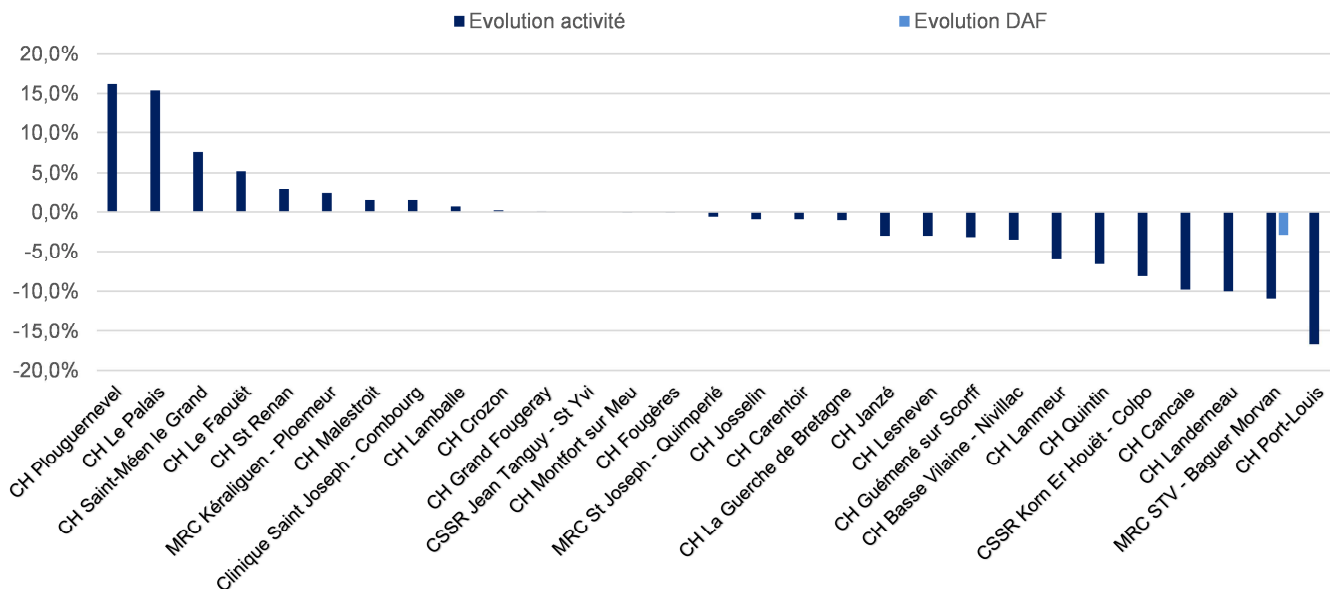
Sources : PMSI 2015-2016

→ **Etablissements polyvalents**

Au global, l'activité et la DAF SSR des établissements polyvalents diminuent respectivement de 1,8 % et 0,1 % par rapport à 2015.

La diminution de la DAF SSR concerne uniquement la MRC St Thomas de Villeneuve de Baguer Morvan et correspond à la fermeture de 10 lits de SSR.

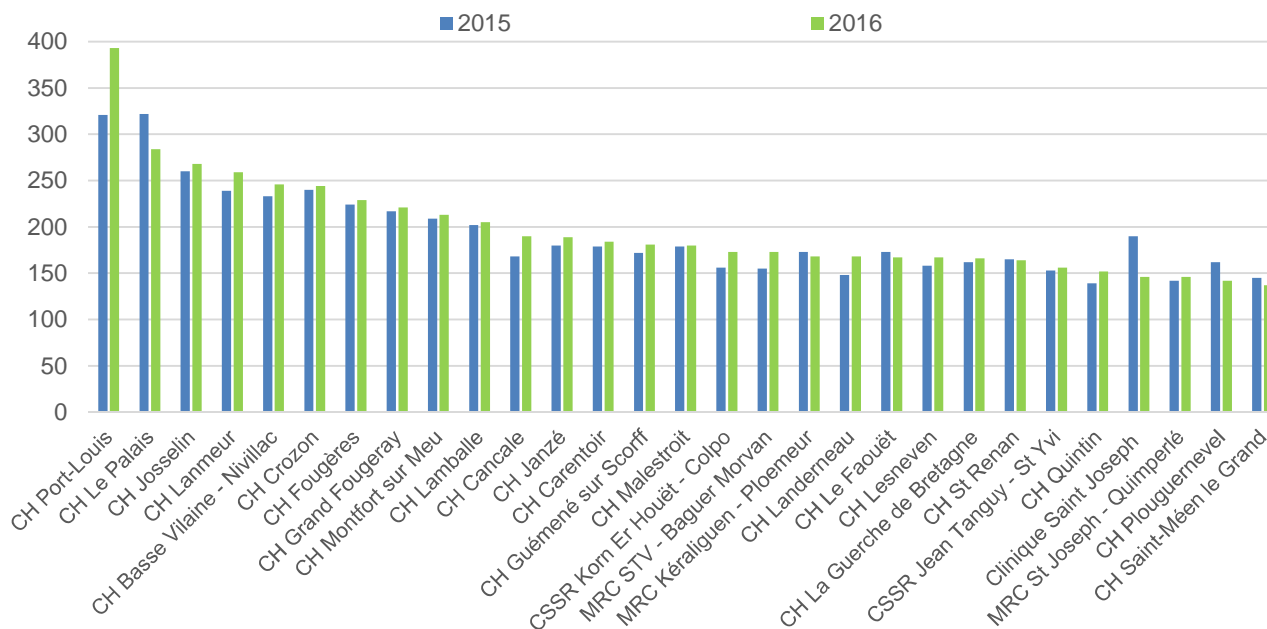
Graphique 12 : Évolutions de l'activité et de la DAF – Etablissements polyvalents



Sources : PMSI 2015-2016

Les recettes de la journée SSR varient de 137 euros au CH de St Méén Le Grand à 393 euros au CH de Port-Louis.

Graphique 13 : Recettes de la journée SSR (€) – Etablissements polyvalents



Sources : PMSI 2015-2016

→ Centres de post-cure

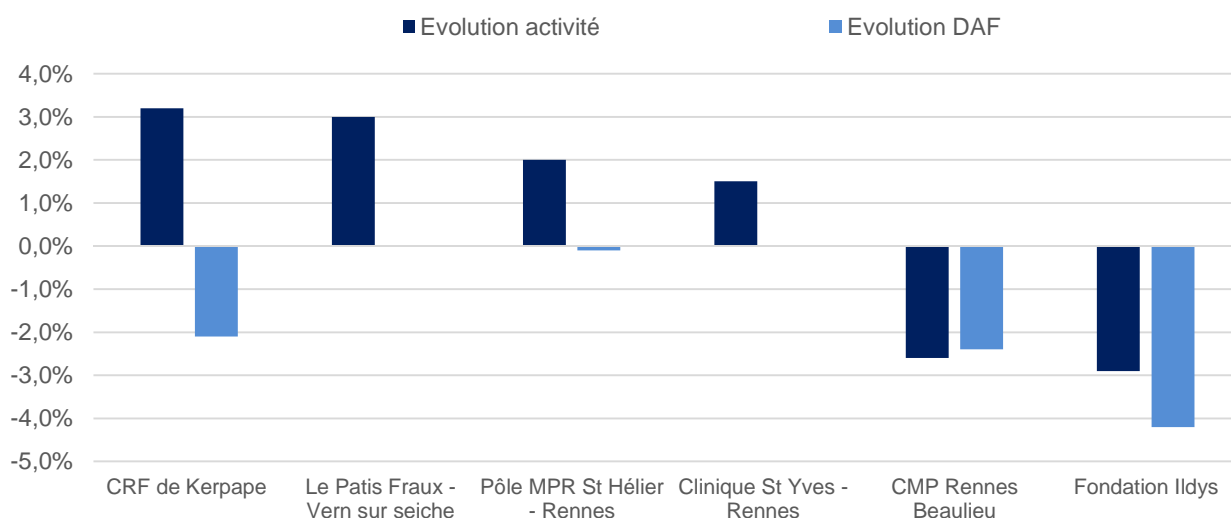
L'activité des centres de post-cure est en augmentation, +2,4 % en volume de journées par rapport à 2015. La DAF SSR 2016 pour ces établissements est identique à celle de 2015.

Les recettes de la journée SSR varient de 118 euros au centre de post cure Le Phare de Lorient à 142 euros au centre de post-cure l'Avancée de St Brieuc.

→ Etablissements spécialisés

Au global, l'activité des établissements spécialisés augmente de 0,2 % tandis que la DAF SSR pour ces établissements diminue de 2,3 %, compte tenu notamment du débasage lié à la création de nouvelles MIG dans le contexte de la réforme du financement SSR (scolarisation, réinsertion professionnelle et consultations d'évaluation pluri professionnelle post AVC). A noter qu'à la fondation Ildys, l'activité de dialyse financée en T2A MCO à compter du 1^{er} janvier 2016 a fait également l'objet d'un débasage en SSR.

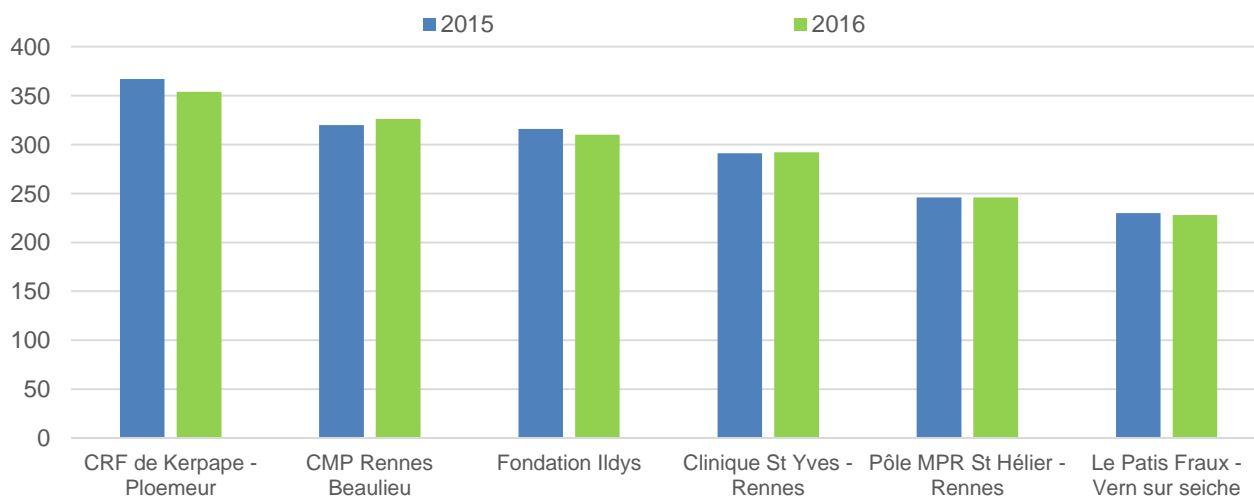
Graphique 14 : Évolutions de l'activité et de la DAF – Etablissements spécialisés



Sources : PMSI 2015-2016

Les recettes de la journée SSR varient de 228 euros au Patis Fraux de Vern-sur-Seiche à 354 euros au CRF Kerpape.

Graphique 15 : Recettes de la journée SSR (€) – Etablissements spécialisés

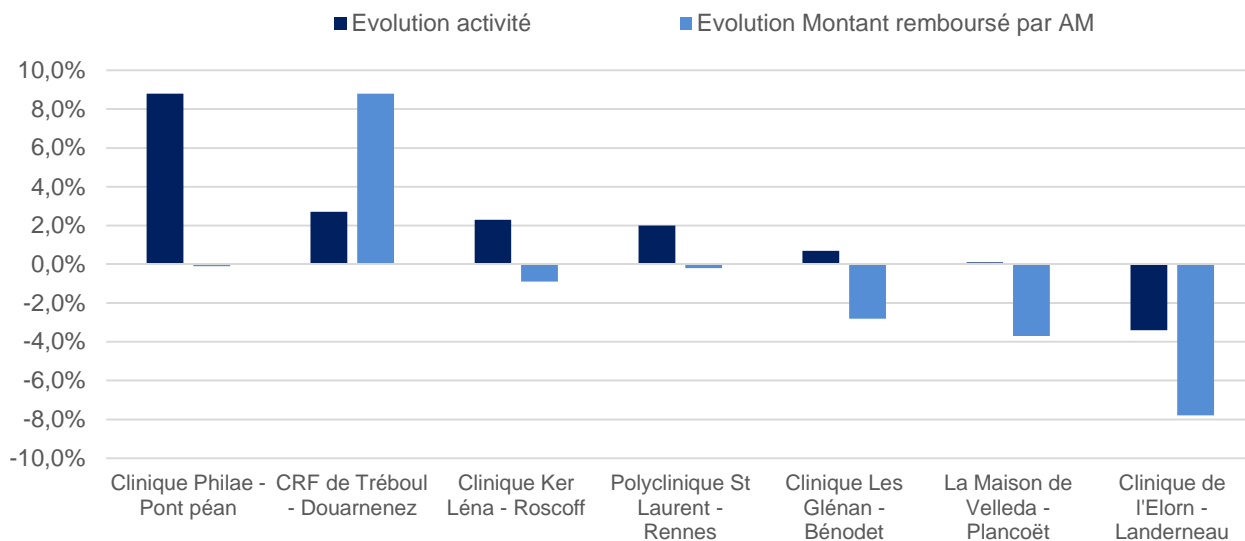


Sources : PMSI 2015-2016

→ **Etablissements OQN**

Au global, l'activité et le montant remboursé par l'assurance maladie des établissements OQN augmente respectivement de 1,5 % et 0,4 %.

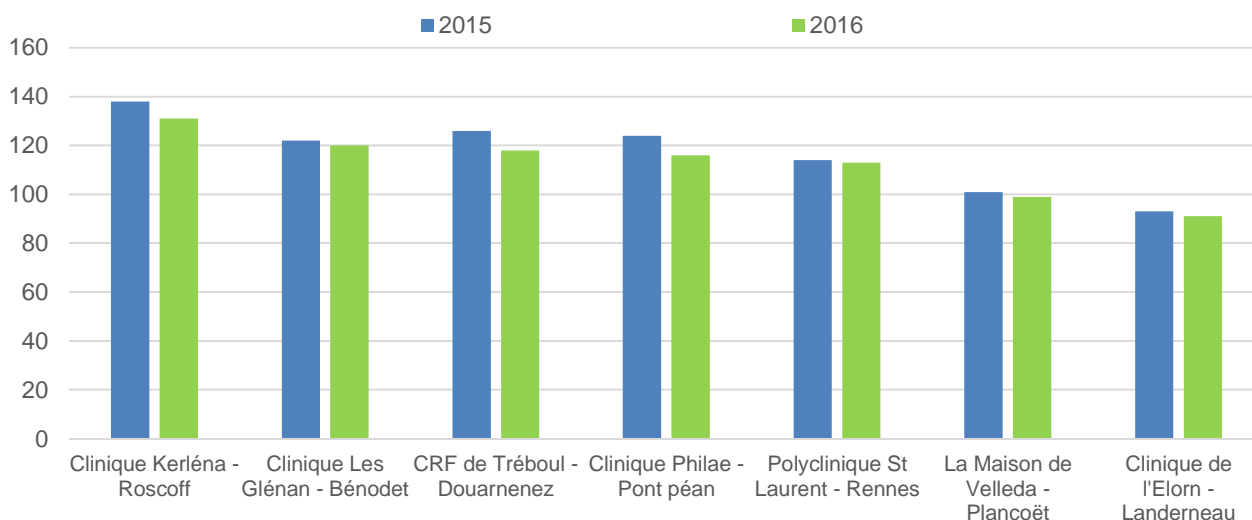
Graphique 16 : Évolutions de l'activité et du montant remboursé par l'Assurance maladie – Etablissements sous OQN



Sources : PMSI 2015-2016

Les recettes de la journée SSR varient de 91 euros à la clinique de l'Elorn de Landerneau à 131 euros à la clinique Kerléna de Roscoff.

Graphique 17 : Recettes de la journée SSR (€) – Etablissements sous OQN



Sources : PMSI 2015-2016

5. Annexes

ANNEXE 1	PMSI SSR 2016 – Suivi de la conformité des données transmises
ANNEXE 2	PMSI SSR 2016 – Molécules onéreuses
ANNEXE 3	PMSI SSR 2016 – Consultations et actes externes
ANNEXE 4.a	PMSI SSR – Activité 2016 – Nombre de journées réalisées par type d'autorisation – Adultes
ANNEXE 4.b	PMSI SSR – Activité 2016 – Nombre de journées réalisées par type d'autorisation – Enfants et adolescents
ANNEXE 5.a	PMSI SSR – Activité 2016 – Évolution de l'activité / 2015
ANNEXE 5.b	PMSI SSR – Activité 2016 – Répartition de l'activité par tranche d'âge
ANNEXE 6.a	PMSI SSR – Activité 2016 – Description de l'activité Adultes relative aux SSR Polyvalents en hospitalisation complète
ANNEXE 6.b	PMSI SSR – Activité 2016 – Description de l'activité Adultes relative aux affections de l'appareil locomoteur en hospitalisation complète
ANNEXE 6.c	PMSI SSR – Activité 2016 – Description de l'activité Adultes relative aux affections de l'appareil locomoteur en hospitalisation partielle
ANNEXE 6.d	PMSI SSR – Activité 2016 – Description de l'activité Adultes relative aux affections du système nerveux en hospitalisation complète
ANNEXE 6.e	PMSI SSR – Activité 2016 – Description de l'activité Adultes relative aux affections du système nerveux en hospitalisation partielle
ANNEXE 6.f	PMSI SSR – Activité 2016 – Description de l'activité Adultes relative aux affections cardiovasculaires
ANNEXE 6.g	PMSI SSR – Activité 2016 – Description de l'activité Adultes relative aux affections respiratoires
ANNEXE 6.h	PMSI SSR – Activité 2016 – Description de l'activité Adultes relative aux affections des systèmes digestifs, métabolique et endocrinien et aux affections onco hématologiques
ANNEXE 6.i	PMSI SSR – Activité 2016 – Description de l'activité Adultes relative aux affections des brûlés
ANNEXE 6.j	PMSI SSR – Activité 2016 – Description de l'activité Adultes relative aux affections liées aux conduites addictives
ANNEXE 6.k	PMSI SSR – Activité 2016 – Description de l'activité Adultes relative aux affections de la personne âgée polyopathologique, dépendante ou à risque de dépendance en hospitalisation complète
ANNEXE 6.l	PMSI SSR – Activité 2016 – Description de l'activité Adultes relative aux affections de la personne âgée polyopathologique, dépendante ou à risque de dépendance en hospitalisation partielle
ANNEXE 6.m	PMSI SSR – Activité 2016 – Description de l'activité Enfants et adolescents relative aux SSR polyvalents
ANNEXE 6.n	PMSI SSR – Activité 2016 – Description de l'activité Enfants et adolescents relative aux affections de l'appareil locomoteur
ANNEXE 6.o	PMSI SSR – Activité 2016 – Description de l'activité Enfants et adolescents relative aux affections du système nerveux
ANNEXE 6.p	PMSI SSR – Activité 2016 – Description de l'activité Enfants et adolescents relative aux affections respiratoires
ANNEXE 6.q	PMSI SSR – Activité 2016 – Description de l'activité Enfants et adolescents relative aux systèmes digestif, métabolique
ANNEXE 6.r	PMSI SSR – Activité 2016 – Description de l'activité Enfants et adolescents relative aux affections des brûlés
ANNEXE 7.a	PMSI SSR – Année 2016 – Étude des fuites et attractivités par territoire de santé
ANNEXE 7.b	PMSI SSR – Année 2016 – Zone de recrutement des établissements par territoire de santé
ANNEXE 7.c	PMSI SSR – Année 2016 – Étude des fuites et attractivités par territoire de santé – SSR polyvalents – Adultes
ANNEXE 7.d	PMSI SSR – Année 2016 – Étude des fuites et attractivités par territoire de santé – Affections de l'appareil locomoteur – Adultes
ANNEXE 7.e	PMSI SSR – Année 2016 – Étude des fuites et attractivités par territoire de santé – Affections du système nerveux – Adultes
ANNEXE 7.f	PMSI SSR – Année 2016 – Étude des fuites et attractivités par territoire de santé – Affections cardiovasculaires – Adultes
ANNEXE 7.g	PMSI SSR – Année 2016 – Étude des fuites et attractivités par territoire de santé – Affections respiratoires – Adultes
ANNEXE 7.h	PMSI SSR – Année 2016 – Étude des fuites et attractivités par territoire de santé – Affections des systèmes digestif, métabolique et endocrinien – Adultes

ANNEXE 7.i	PMSI SSR – Année 2016 – Étude des fuites et attractivités par territoire de santé – Affections liées aux conduites addictives – Adultes
ANNEXE 7.j	PMSI SSR – Année 2016 – Étude des fuites et attractivités par territoire de santé – SSR PAPD
ANNEXE 7.k	PMSI SSR – Année 2016 – Étude des fuites et attractivités par territoire de santé – SSR polyvalents – Enfants et adolescents
ANNEXE 7.l	PMSI SSR – Année 2016 – Étude des fuites et attractivités par territoire de santé – Affections de l’appareil locomoteur – Enfants et adolescents
ANNEXE 7.m	PMSI SSR – Année 2016 – Étude des fuites et attractivités par territoire de santé – Affections du système nerveux – Enfants et adolescents
ANNEXE 8.a	PMSI SSR - Année 2016 - Répartition des journées réalisées par Catégorie majeure – Adultes – CM 01 à 05
ANNEXE 8.b	PMSI SSR - Année 2016 - Répartition des journées réalisées par Catégorie majeure – Adultes – CM 06 à 11
ANNEXE 8.c	PMSI SSR - Année 2016 - Répartition des journées réalisées par Catégorie majeure – Adultes – CM 16 à 27
ANNEXE 8.d	PMSI SSR - Année 2016 - Répartition des journées réalisées par Catégorie majeure - Enfants et adolescents – CM 01 à 05
ANNEXE 8.e	PMSI SSR - Année 2016 - Répartition des journées réalisées par Catégorie majeure - Enfants et adolescents – CM 06 à 11
ANNEXE 8.e	PMSI SSR - Année 2016 - Répartition des journées réalisées par Catégorie majeure - Enfants et adolescents – CM 16 à 27
ANNEXE 9.a	Analyse financière des établissements sous DAF – Évolution / 2015
ANNEXE 9.b	Analyse financière des établissements OQN – Évolution / 2015

ANNEXE 1 : PMSI SSR 2016 - Suivi de la conformité des données transmises

N° TS	Finess	Etablissement	Part des séjours avec un chaînage correct	Part des RHA groupés en erreur	Nombre de GME pour décrire 80% de l'activité	Part des RHA sans acte RR	Part des actes RR réalisés par un infirmier	Nombre de catégories différentes d'intervenants RR	Part des journées en attente de placement en HC	Score moyen de dépendance physique à l'entrée en SSR en HC	Score moyen de dépendance cognitive à l'entrée en SSR en HC
Etablissements exclusivement SSR pédiatriques											
1	290000793	Fondation Ildys site de Mathieu Donnart	99,7%	-	24	1,9%	7,4%	8	-	9,2	4,3
1	290007905	MECS - Crozon	100,0%	-	1	33,9%	36,7%	3	-	5,0	2,2
5	350005278	Centre médical Rey Leroux - La Bouexière	100,0%	-	17	6,3%	0,1%	15	-	9,5	5,3
7	220000590	Centre Hélio-Marin - Plérin	100,0%	-	10	5,7%	-	6	-	-	-
Etablissements polyvalents et PAPD											
1	290000686	CSSR Kerampir - Bohars	100,0%	-	78	22,3%	36,6%	8	-	10,0	3,6
2	290000371	Clinique Les Glénan - Bénodet	100,0%	-	69	15,2%	0,4%	11	0,0%	11,9	4,0
3	560002974	Etablissement de santé Le Divit - Ploemeur	100,0%	-	50	25,3%	4,5%	8	-	10,4	3,2
3	560005746	Centre Hospitalier de Bretagne Sud - Lorient	100,0%	-	88	10,8%	0,0%	11	1,4%	10,7	3,8
5	350000055	Centre Hospitalier de Vitré	100,0%	-	61	26,8%	0,3%	7	1,3%	12,4	4,7
5	350000063	Hôpital St Thomas de Villeneuve - Bain de Bretagne	100,0%	-	48	27,3%	-	6	0,6%	8,5	3,6
7	220000475	CSSR Les Chatelets - Ploufragan	100,0%	-	66	8,0%	35,6%	12	-	8,3	2,6
7	220005045	Centre Hospitalier de Tréguier	100,0%	-	80	7,2%	0,0%	9	1,4%	10,3	4,1
Etablissements mixtes											
1	290000017	CHRU de Brest	99,6%	-	133	21,4%	2,4%	11	1,0%	9,7	3,8
1	290000819	Clinique Kerléna - Roscoff	99,2%	-	61	2,6%	0,3%	9	0,1%	9,8	2,8
1	290000827	Fondation Ildys site de Ty-Yann	99,7%	0,0%	69	18,9%	24,1%	14	0,6%	9,9	4,5
1	290021542	Centre Hospitalier des Pays de Morlaix	98,7%	-	64	13,2%	1,3%	10	0,8%	10,4	4,7
2	290000074	Centre Hospitalier de Douarnenez	99,9%	-	85	18,8%	11,0%	8	-	10,2	3,7
2	290020700	CHIC - Quimper	99,8%	-	108	15,0%	0,5%	9	0,2%	8,2	3,7
3	290000306	Centre Hospitalier de Quimperlé	91,5%	0,1%	59	5,3%	30,0%	8	-	8,2	3,3
4	560000184	Clinique des Augustines - Malestroit	100,0%	-	79	1,1%	50,9%	9	1,4%	10,8	3,7
4	560023210	Centre Hospitalier Bretagne Atlantique - Vannes	99,7%	-	152	23,1%	12,2%	11	0,4%	10,6	3,6
5	350000048	Centre Hospitalier de Redon	100,0%	0,6%	92	31,4%	-	6	0,0%	10,6	3,5
5	350002192	Polyclinique St Laurent - Rennes	99,1%	0,0%	75	9,5%	3,0%	7	0,0%	8,1	2,7
5	350005021	Pôle gériatrique rennais - Chantepie	100,0%	-	93	16,4%	-	9	8,1%	11,2	4,5
5	350005179	CHRU de Rennes	99,8%	-	126	9,5%	0,2%	13	0,3%	10,0	3,5
5	350048518	CH des Marches de Bretagne	100,0%	-	99	7,2%	0,1%	9	0,5%	9,7	3,1
6	220000046	Centre Hospitalier René Pléven - Dinan	99,9%	-	54	6,8%	1,4%	11	-	11,0	5,2
6	220000467	La Maison de Velleda - Plancoët	100,0%	-	95	14,0%	0,0%	8	-	11,7	3,6
6	350000022	Centre Hospitalier Broussais - St Malo	99,4%	-	86	12,9%	6,8%	10	1,0%	10,8	4,0
6	350000071	Hôpital Arthur Gardiner - Dinard	100,0%	-	62	4,5%	28,3%	12	-	9,3	4,1
7	220000020	Centre Hospitalier Y. Le Foll - St Brieuc	99,9%	-	72	14,6%	-	5	-	9,1	3,1
7	220000079	Centre Hospitalier de Guingamp	99,9%	-	86	1,9%	64,6%	12	-	9,6	3,6
7	220000103	Centre Hospitalier Pierre Le Damany - Lannion	99,8%	-	119	4,7%	-	16	0,2%	8,7	3,3
7	220000152	Centre Hospitalier de Paimpol	100,0%	-	56	17,0%	6,7%	11	-	5,8	2,2
8	560014748	Centre Hospitalier de Centre Bretagne - Pontivy	99,8%	-	89	9,5%	12,2%	12	0,2%	7,7	4,5

ANNEXE 1 : PMSI SSR 2016 - Suivi de la conformité des données transmises

N° TS	Finess	Etablissement	Part des séjours avec un chaînage correct	Part des RHA groupés en erreur	Nombre de GME pour décrire 80% de l'activité	Part des RHA sans acte RR	Part des actes RR réalisés par un infirmier	Nombre de catégories différentes d'intervenants RR	Part des journées en attente de placement en HC	Score moyen de dépendance physique à l'entrée en SSR en HC	Score moyen de dépendance cognitive à l'entrée en SSR en HC
Etablissements polyvalents											
1	290000041	Centre Hospitalier Ferdinand Grall - Landerneau	100,0%	-	70	3,6%	60,2%	5	0,3%	9,1	3,5
1	290000090	Centre Hospitalier de Crozon	100,0%	-	47	5,6%	46,2%	7	0,4%	11,5	5,1
1	290000108	Centre Hospitalier de Lesneven	100,0%	-	78	45,0%	-	4	0,3%	9,0	3,4
1	290000116	Centre Hospitalier de Lanmeur	100,0%	-	47	9,8%	0,0%	7	0,4%	11,0	3,3
1	290000165	Clinique de l'Elorn - Landerneau	100,0%	-	67	15,7%	-	4	-	9,6	3,7
1	290000728	HIA - Brest	ND	-	18	15,0%	-	6	-	6,1	2,2
1	290000751	Centre Hospitalier de St Renan	100,0%	-	69	23,2%	1,5%	7	1,3%	9,3	3,3
2	290000785	Hôtel Dieu - Pont l'Abbé	100,0%	-	72	24,0%	9,1%	8	-	11,3	4,4
2	290002344	CSSR Jean Tanguy - St Yvi	99,7%	0,2%	92	14,2%	42,2%	7	-	9,1	3,7
3	290000413	MRC St Joseph - Quimperlé	100,0%	-	61	17,6%	3,6%	8	-	6,7	2,4
3	560000424	MRC Kéraliguen - Ploemeur	99,8%	-	40	0,5%	58,2%	6	-	8,4	2,8
3	560002198	Centre Hospitalier de Le Faouët	100,0%	-	55	26,2%	-	6	-	10,0	3,6
3	560002214	Centre Hospitalier de Port-Louis	100,0%	0,1%	59	17,9%	0,0%	7	0,5%	9,8	3,4
4	560000077	Centre Hospitalier de Josselin	100,0%	-	47	4,7%	9,9%	6	0,3%	9,1	3,0
4	560000085	Centre Hospitalier de Le Palais	100,0%	-	37	34,0%	-	2	-	7,9	3,0
4	560002065	Centre Hospitalier de Malestroit	99,6%	-	44	0,2%	72,3%	6	-	10,4	3,3
4	560002222	CH Basse Vilaine - Nivillac	99,7%	-	60	26,3%	7,2%	9	-	10,7	4,5
4	560003055	CSSR Korn Er Houët - Colpo	100,0%	0,1%	72	19,4%	9,0%	6	0,0%	10,1	3,5
5	350000030	Centre Hospitalier de Fougères	100,0%	-	47	14,1%	-	5	5,8%	11,8	5,6
5	350000089	Centre Hospitalier de La Guerche de Bretagne	100,0%	-	46	22,8%	-	5	0,1%	9,2	3,0
5	350002291	Centre Hospitalier de Janzé	100,0%	-	74	21,0%	5,3%	8	-	11,7	4,3
5	350002309	Centre Hospitalier du Grand Fougeray	100,0%	-	34	9,1%	0,8%	6	-	10,4	3,4
5	350002317	Centre Hospitalier de Montfort sur Meu	100,0%	-	48	17,8%	0,2%	11	1,2%	10,2	3,1
5	350002333	Centre Hospitalier de Saint-Méen le Grand	100,0%	-	81	15,4%	5,1%	8	4,4%	9,9	3,5
5	560002206	Centre Hospitalier de Carentoir	100,0%	-	63	16,8%	29,9%	6	0,1%	10,4	3,7
6	350000204	Clinique Saint Joseph - Combourg	100,0%	-	54	19,5%	0,1%	8	-	8,1	2,5
6	350002911	MRC St Thomas de Villeneuve - Baguer Morvan	100,0%	-	53	39,1%	-	3	-	9,6	2,8
6	350040291	Centre Hospitalier de Cancale	100,0%	-	57	3,3%	44,0%	5	4,7%	9,7	4,0
7	220000186	Centre Hospitalier de Quintin	100,0%	-	65	31,9%	1,5%	6	0,8%	10,0	3,2
7	220021968	Centre Hospitalier de Lamballe	100,0%	-	42	8,0%	15,0%	7	-	8,8	2,6
8	220000236	Centre Hospitalier de Plouguernevel	99,7%	-	44	4,3%	51,7%	7	-	8,0	3,1
8	560000259	Centre Hospitalier de Guémené sur Scorff	99,7%	-	69	17,0%	-	7	14,3%	10,2	3,3

ANNEXE 1 : PMSI SSR 2016 - Suivi de la conformité des données transmises

N° TS	Finess	Etablissement	Part des séjours avec un chaînage correct	Part des RHA groupés en erreur	Nombre de GME pour décrire 80% de l'activité	Part des RHA sans acte RR	Part des actes RR réalisés par un infirmier	Nombre de catégories différentes d'intervenants RR	Part des journées en attente de placement en HC	Score moyen de dépendance physique à l'entrée en SSR en HC	Score moyen de dépendance cognitive à l'entrée en SSR en HC
Centres de post-cure											
3	560000390	Centre de post-cure Le Phare - Lorient	100,0%	-	1	-	23,3%	5	-	4,1	2,6
3	560003006	Centre de post-cure Kerdudo - Guidel	100,0%	-	2	0,1%	45,5%	9	-	4,6	2,7
5	350002747	Centre de post-cure l'Escale - Rennes	99,0%	-	1	19,0%	45,0%	4	-	-	-
5	350044756	Clinique Philae - Pont péan	98,6%	-	1	1,2%	22,9%	6	-	4,7	3,3
7	220014708	Centre de post-cure l'Avancée - St Brieuc	100,0%	-	1	6,6%	12,4%	7	-	4,0	4,2
Etablissements spécialisés											
1	290000975	Fondation Ildys site de Perharidy	99,8%	0,0%	91	10,6%	1,6%	17	-	7,4	3,1
1	290000983	Fondation Ildys site St Luc	99,8%	-	10	7,7%	9,2%	13	-	5,7	4,0
2	290003953	CRF de Tréboul - Douarnenez	100,0%	-	51	0,8%	-	9	-	7,2	2,4
3	560002024	CRF de Kerpape - Ploemeur	99,9%	-	107	7,4%	0,2%	19	-	9,1	4,2
5	350002200	Clinique St Yves - Rennes	99,7%	0,0%	18	7,2%	2,4%	10	-	7,2	2,3
5	350002234	CMP Rennes Beaulieu	100,0%	-	70	6,5%	0,1%	15	-	7,7	3,0
5	350002564	Pôle MPR St Héliier - Rennes	99,7%	0,0%	76	2,0%	51,3%	13	-	9,5	4,3
5	350008579	Le Patis Fraux - Vern sur seiche	100,0%	-	8	0,2%	3,9%	14	-	4,0	2,0

Source : Base régionale PMSI SSR 2016, ATIH

ANNEXE 2 : PMSI SSR 2016 - Molécules onéreuses

N° TS	Finess	Etablissement	Liste T2A	Liste SSR	Total	
			Montant transmis en €	Montant transmis en €	Montant transmis en €	Evol./2015
1	290000017	CHRU de Brest	23 729 €	72 219 €	95 949 €	-52%
1	290000041	CH Landerneau	-	-	-	-
1	290000090	Centre Hospitalier de Crozon	-	979 €	979 €	-53%
1	290000108	Centre Hospitalier de Lesneven	-	548 €	548 €	-85%
1	290000116	Centre Hospitalier de Lanmeur	-	249 €	249 €	-22%
1	290000165	Clinique de l'Elorn - Landerneau	-	4 590 €	4 590 €	-82%
1	290000686	CSSR Kerampir - Bohars	1 030 €	10 299 €	11 329 €	-47%
1	290000751	Centre Hospitalier de St Renan	-	19 235 €	19 235 €	164%
1	290000793	Fondation Ildys - Mathieu Donnat	-	643 €	643 €	-6%
1	290000819	Clinique Kerléna - Roscoff	-	1 252 €	1 252 €	34%
1	290000827	Fondation Ildys site de Ty-Yann	-	7 275 €	7 275 €	-70%
1	290000975	Fondation Ildys site de Perharidy	3 780 €	205 320 €	209 100 €	11%
1	290000983	Fondation Ildys site St Luc	-	112 €	112 €	-98%
1	290007905	MECS - Crozon	-	-	-	-
1	290021542	CH des Pays de Morlaix	5 837 €	26 170 €	32 007 €	346%
2	290000074	Centre Hospitalier de Douarnenez	-	3 564 €	3 564 €	925%
2	290000371	Clinique Les Glénan - Bénodet	-	20 501 €	20 501 €	1%
2	290000785	Hôtel Dieu - Pont l'Abbé	-	-	-	-100%
2	290002344	CSSR Jean Tanguy - St Yvi	1 863 €	8 582 €	10 445 €	-53%
2	290003953	CRF de Tréboul - Douarnenez	1 159 €	8 050 €	9 209 €	-24%
2	290020700	CHIC - Quimper	-	18 632 €	18 632 €	96%
3	290000306	Centre Hospitalier de Quimperlé	-	1 113 €	1 113 €	-83%
3	290000413	MRC St Joseph - Quimperlé	-	471 €	471 €	-
3	560000390	CPC Le Phare - Lorient	-	989 €	989 €	0%
3	560000424	MRC Kéraliguen - Ploemeur	-	10 406 €	10 406 €	62%
3	560002024	CRF de Kerpape - Ploemeur	2 371 €	360 697 €	363 068 €	8%
3	560002198	Centre Hospitalier de Le Faouët	-	-	-	-
3	560002214	Centre Hospitalier de Port-Louis	-	3 725 €	3 725 €	-15%
3	560002974	Le Divit - Ploemeur	-	6 547 €	6 547 €	-19%
3	560003006	CPC Kerdudo - Guidel	-	-	-	-
3	560005746	CHBS- Lorient	3 719 €	27 465 €	31 184 €	62%
4	560000077	Centre Hospitalier de Josselin	-	1 432 €	1 432 €	109%
4	560000085	Centre Hospitalier de Le Palais	-	-	-	-
4	560000184	Clinique des Augustines - Malestroit	-	2 412 €	2 412 €	0%
4	560002065	Centre Hospitalier de Malestroit	-	14 €	14 €	-93%
4	560002222	CH Basse Vilaine - Nivillac	-	1 705 €	1 705 €	-61%
4	560003055	CSSR Korn Er Houët - Colpo	2 337 €	4 167 €	6 504 €	-71%
4	560023210	CHBA - Vannes	3 153 €	85 303 €	88 456 €	17%
5	350000030	Centre Hospitalier de Fougères	-	562 €	562 €	-81%
5	350000048	Centre Hospitalier de Redon	-	-	-	-100%
5	350000055	Centre Hospitalier de Vitré	-	290 €	290 €	-96%
5	350000063	HSTV - Bain de Bretagne	-	1 179 €	1 179 €	-61%
5	350000089	CH La Guerche de Bretagne	-	424 €	424 €	-74%
5	350002192	Polyclinique St Laurent - Rennes	-	11 791 €	11 791 €	0%
5	350002200	Clinique St Yves - Rennes	3 595 €	35 418 €	39 013 €	-35%
5	350002234	CMP Rennes Beaulieu	2 040 €	45 579 €	47 619 €	-22%
5	350002291	Centre Hospitalier de Janzé	-	2 922 €	2 922 €	-37%
5	350002309	CH Grand Fougeray	-	3 313 €	3 313 €	95%
5	350002317	CH Montfort sur Meu	-	2 091 €	2 091 €	-23%
5	350002333	CH Saint-Méen le Grand	-	5 459 €	5 459 €	-75%
5	350002564	Pôle MPR St Hélier - Rennes	594 €	337 534 €	338 128 €	2%
5	350002747	CPC Escale - Rennes	-	458 €	458 €	-62%
5	350005021	Pôle gériatrique rennais - Chantepie	250 €	3 417 €	3 667 €	-89%
5	350005179	CHRU de Rennes	21 783 €	86 312 €	108 095 €	2%
5	350005278	CM Rey Leroux - La Bouexière	-	19 715 €	19 715 €	-65%
5	350008579	Le Patis Fraux - Vern sur seiche	-	-	-	-
5	350044756	Clinique Philae - Pont péan	-	-	-	-
5	350048518	CH des Marches de Bretagne	-	126 €	126 €	-96%
5	560002206	Centre Hospitalier de Carentoir	-	-	-	-100%

ANNEXE 2 : PMSI SSR 2016 - Molécules onéreuses

N° TS	Finess	Etablissement	Liste T2A	Liste SSR	Total	
			Montant transmis en €	Montant transmis en €	Montant transmis en €	Evol./2015
6	220000046	CH - Dinan	112 €	346 €	458 €	-88%
6	220000467	La Maison de Velleda - Plancoët	-	24 432 €	24 432 €	-75%
6	350000022	CH - St Malo	5 384 €	33 211 €	38 595 €	32%
6	350000071	Hôpital Arthur Gardiner - Dinard	-	12 756 €	12 756 €	214%
6	350000204	Clinique Saint Joseph - Combourg	-	3 763 €	3 763 €	10%
6	350002911	MRC STV - Bagger Morvan	-	1 983 €	1 983 €	-76%
6	350040291	Centre Hospitalier de Cancale	-	-	-	-100%
7	220000020	CH St Brieuc	-	129 312 €	129 312 €	16%
7	220000079	Centre Hospitalier de Guingamp	573 €	5 040 €	5 613 €	44%
7	220000103	CH Lannion	670 €	80 418 €	81 089 €	9%
7	220000152	Centre Hospitalier de Paimpol	653 €	44 906 €	45 559 €	2128%
7	220000186	Centre Hospitalier de Quintin	-	1 291 €	1 291 €	272%
7	220000475	CSSR Les Chatelets - Ploufragan	1 219 €	18 420 €	19 639 €	-23%
7	220000590	Centre Hélio-Marin - Plérin	-	7 651 €	7 651 €	-57%
7	220005045	Centre Hospitalier de Tréguier	-	788 €	788 €	-20%
7	220014708	CPC l'Avancée - St Brieuc	-	725 €	725 €	-27%
7	220021968	Centre Hospitalier de Lamballe	-	26 723 €	26 723 €	690%
8	220000236	Centre Hospitalier de Plouguernevel	-	582 €	582 €	-88%
8	560000259	CH Guémené sur Scorff	-	1 816 €	1 816 €	-34%
8	560014748	CHCB - Pontivy	3 802 €	27 700 €	31 502 €	1%
Région Bretagne			89 654 €	1 893 117 €	1 982 771 €	-9%

Source : Tableau OVALIDE SSR N°1V1VMED M12 2016

Liste T2A : spécialités pharmaceutiques mentionnées à l'article L162-22-7 du code de la sécurité sociale.

Liste SSR : spécialités pharmaceutiques spécifiques au secteur SSR. Liste établie et maintenue par le ministère.

ANNEXE 3 : PMSI SSR 2016 - Consultations et actes externes

N° TS	Finess	Etablissement	CCAM		NGAP		Codes hors liste autorisée		Total 2016			
			Nombre d'actes	Montant AM déclaré	Nombre d'actes	Montant AM déclaré	Nombre d'actes	Montant AM déclaré	Nombre d'actes	Evol. / 2015	Montant AM déclaré	Evol. / 2015
1	290000017	CHRU de Brest	550	50 312 €	1 961	22 879 €	-	-	2 511	-15,4%	73 191 €	-16,5%
1	290000793	Fondation Ildys site de Mathieu Donnart	-	-	458	11 444 €	-	-	458	-20,0%	11 444 €	-19,5%
1	290000827	Fondation Ildys site de Ty-Yann	55	2 805 €	532	7 043 €	8	313 €	595	80,4%	10 160 €	117,3%
1	290000975	Fondation Ildys site de Perharidy	761	50 331 €	3 978	58 466 €	4	-	4 743	-30,4%	108 796 €	-43,5%
1	290000983	Fondation Ildys site St Luc	187	12 196 €	314	12 839 €	-	-	501	21,6%	25 035 €	17,0%
1	290021542	Centre Hospitalier des Pays de Morlaix	-	-	439	5 431 €	-	-	439	391,9%	5 431 €	385,2%
2	290020700	CHIC - Quimper	135	4 188 €	7 846	77 211 €	3	60 €	7 984	4,9%	81 460 €	0,3%
3	560002024	CRF de Kerpape - Ploemeur	620	28 273 €	11 532	231 939 €	1 158	4 767 €	13 310	-19,5%	264 979 €	-2,1%
4	560000184	Clinique des Augustines - Malestroit	3	114 €	20 422	45 266 €	-	-	20 425	-2,1%	45 380 €	-0,4%
5	350002234	CMP Rennes Beaulieu	-	-	1 061	16 774 €	-	-	1 061	-6,6%	16 774 €	-3,8%
5	350002564	Pôle MPR St Hélier - Rennes	149	21 363 €	8 092	98 783 €	1	3 €	8 242	14,4%	120 148 €	14,9%
7	220000020	CH St Brieuc	126	5 103 €	5 727	71 978 €	5 854	77 121 €	11 707	-	154 202 €	-
7	220000079	Centre Hospitalier de Guingamp	30	3 602 €	2 078	23 798 €	-	-	2 108	5,7%	27 400 €	-0,9%
7	220000103	Centre Hospitalier Pierre Le Damany - Lannion	1 489	59 035 €	6 458	103 029 €	811	1 671 €	8 758	-7,0%	163 735 €	-3,6%
Région Bretagne			4 105	237 321 €	70 898	786 879 €	7 839	83 935 €	82 842	9,4%	1 108 135 €	7,0%

Source : Tableau OVALIDE SSR N°2VVACE M12 2016

ANNEXE 4.a : PMSI SSR - Activité 2016 - Nombre de journées réalisées par type d'autorisation - Adultes

N° TS	Finess	Etablissement	50A	51A	52A	53A	54A	55A	56A	57A	58A	59A
			SSR polyvalent	Appareil locomoteur	Système nerveux	Cardio vasculaires	Respiratoires	Systèmes métabolique et endocrinien	Affections oncohématologiques	Affections des brûlés	Affections liées aux conduites addictives	PAPD
1	290000017	CHRU de Brest	16 358	10 844	6 738	-	1 714	-	-	-	-	31 598
1	290000041	Centre Hospitalier Ferdinand Grall - Landerneau	10 101	-	-	-	-	-	-	-	-	-
1	290000090	Centre Hospitalier de Crozon	3 552	-	-	-	-	-	-	-	-	-
1	290000108	Centre Hospitalier de Lesneven	10 999	-	-	-	-	-	-	-	-	-
1	290000116	Centre Hospitalier de Lanmeur	5 053	-	-	-	-	-	-	-	-	-
1	290000165	Clinique de l'Elorn - Landerneau	23 528	-	-	-	-	-	-	-	-	-
1	290000686	CSSR Kerampir - Bohars	7 512	-	-	-	-	-	-	-	-	10 167
1	290000728	HIA - Brest	3 121	-	-	-	-	-	-	-	-	-
1	290000751	Centre Hospitalier de St Renan	9 977	-	-	-	-	-	-	-	-	-
1	290000819	Clinique Kerléna - Roscoff	2 136	39 298	-	-	-	-	-	-	-	5 968
1	290000827	Fondation Ildys site de Ty-Yann	19 758	-	-	3 248	-	-	-	-	12 039	-
1	290000975	Fondation Ildys site de Perharidy	-	15 638	16 165	-	3 139	7 395	2 140	-	-	-
1	290000983	Fondation Ildys site St Luc	-	-	-	13 112	-	-	-	-	-	-
1	290021542	Centre Hospitalier des Pays de Morlaix	10 186	-	-	-	8 657	-	-	-	-	26 310
Territoire de santé N°1 : Brest - Carhaix - Morlaix			122 281	65 780	22 903	16 360	13 510	7 395	2 140	-	12 039	74 043
2	290000074	Centre Hospitalier de Douarnenez	4 417	-	-	1 464	-	-	-	-	-	11 855
2	290000371	Clinique Les Glénan - Bénodet	14 097	-	-	-	-	-	-	-	-	31 510
2	290000785	Hôtel Dieu - Pont l'Abbé	16 270	-	-	-	-	2 068	-	-	-	-
2	290002344	CSSR Jean Tanguy - St Yvi	31 138	-	-	-	-	-	-	-	-	-
2	290003953	CRF de Tréboul - Douarnenez	-	65 327	5 488	-	-	-	-	-	-	-
2	290020700	CHIC - Quimper	11 351	9 511	8 699	-	859	-	-	-	5 393	11 013
Territoire de santé N°2 : Quimper - Douarnenez - Pont l'Abbé			77 273	74 838	14 187	1 464	859	2 068	-	-	5 393	54 378
3	290000306	Centre Hospitalier de Quimperlé	252	-	-	-	6 185	-	-	-	-	15 487
3	290000413	MRC St Joseph - Quimperlé	14 663	-	-	-	-	-	-	-	-	-
3	560000390	Centre de post-cure Le Phare - Lorient	-	-	-	-	-	-	-	-	8 390	-
3	560000424	MRC Kéraliguen - Ploemeur	13 534	-	-	-	-	-	-	-	-	-
3	560002024	CRF de Kerpape - Ploemeur	-	26 526	32 768	6 997	1 411	-	-	2 245	-	-
3	560002198	Centre Hospitalier de Le Faouët	8 622	-	-	-	-	-	-	-	-	-
3	560002214	Centre Hospitalier de Port-Louis	8 039	-	-	-	-	-	-	-	-	-
3	560002974	Etablissement de santé Le Divit - Ploemeur	19 635	-	-	-	-	-	-	-	-	7 110
3	560003006	Centre de post-cure Kerdudo - Guidel	-	-	-	-	-	-	-	-	9 668	-
3	560005746	Centre Hospitalier de Bretagne Sud - Lorient	21 770	-	-	-	-	-	-	-	-	21 648
Territoire de santé N°3 : Lorient - Hennebont			86 515	26 526	32 768	6 997	7 596	-	-	2 245	18 058	44 245

ANNEXE 4.a : PMSI SSR - Activité 2016 - Nombre de journées réalisées par type d'autorisation - Adultes

N° TS	Finess	Etablissement	50A	51A	52A	53A	54A	55A	56A	57A	58A	59A
			SSR polyvalent	Appareil locomoteur	Système nerveux	Cardio vasculaires	Respiratoires	Systèmes métabolique et endocrinien	Affections oncohématologiques	Affections des brûlés	Affections liées aux conduites addictives	PAPD
4	560000077	Centre Hospitalier de Josselin	8 285	-	-	-	-	-	-	-	-	-
4	560000085	Centre Hospitalier de Le Palais	2 655	-	-	-	-	-	-	-	-	-
4	560000184	Clinique des Augustines - Malestroit	11 876	4 929	2 895	-	-	-	-	-	-	8 830
4	560002065	Centre Hospitalier de Malestroit	8 171	-	-	-	-	-	-	-	-	-
4	560002222	CH Basse Vilaine - Nivillac	8 440	-	-	-	-	-	-	-	-	-
4	560003055	CSSR Korn Er Houët - Colpo	29 124	-	-	-	-	-	-	-	-	-
4	560023210	Centre Hospitalier Bretagne Atlantique - Vannes	16 444	7 444	10 234	2 025	71	-	-	-	-	46 112
Territoire de santé N°4 : Vannes - Ploërmel - Malestroit			84 995	12 373	13 129	2 025	71	-	-	-	-	54 942
5	350000030	Centre Hospitalier de Fougères	9 231	-	-	-	-	-	-	-	-	-
5	350000048	Centre Hospitalier de Redon	4 860	3 396	1 591	-	-	-	-	-	-	8 147
5	350000055	Centre Hospitalier de Vitré	4 064	-	-	-	-	-	-	-	-	14 622
5	350000063	Hôpital St Thomas de Villeneuve - Bain de Bretagne	8 015	-	-	-	-	-	-	-	4 597	5 571
5	350000089	Centre Hospitalier de La Guerche de Bretagne	7 089	-	-	-	-	-	-	-	-	-
5	350002192	Polyclinique St Laurent - Rennes	27 042	-	-	-	5 644	-	-	-	-	-
5	350002200	Clinique St Yves - Rennes	-	-	-	16 798	-	21 591	-	-	-	-
5	350002234	CMP Rennes Beaulieu	-	7 645	9 260	-	-	-	-	-	-	-
5	350002291	Centre Hospitalier de Janzé	8 412	-	-	-	-	-	-	-	-	-
5	350002309	Centre Hospitalier du Grand Fougeray	7 341	-	-	-	-	-	-	-	-	-
5	350002317	Centre Hospitalier de Montfort sur Meu	11 625	-	-	-	-	-	-	-	-	-
5	350002333	Centre Hospitalier de Saint-Méen le Grand	17 273	-	-	-	-	-	-	-	-	-
5	350002564	Pôle MPR St Héliier - Rennes	-	23 614	42 889	-	-	-	-	-	-	-
5	350002747	Centre de post-cure l'Escale - Rennes	-	-	-	-	-	-	-	-	10 050	-
5	350005021	Pôle gériatrique rennais - Chantepie	6 158	10 692	10 742	-	-	-	-	-	-	21 036
5	350005179	CHRU de Rennes	8 064	3 746	11 534	-	-	-	-	-	-	15 416
5	350008579	Le Patis Fraux - Vern sur seiche	-	8 194	-	-	-	-	-	-	-	-
5	350044756	Clinique Philae - Pont péan	-	-	-	-	-	-	-	-	13 059	-
5	350048518	CH des Marches de Bretagne	7 661	10 386	5 183	-	-	-	-	-	-	-
5	560002206	Centre Hospitalier de Carentoir	6 825	-	-	-	-	-	-	-	-	-
Territoire de santé N°5 : Rennes - Redon - Fougères - Vitré			133 660	67 673	81 199	16 798	5 644	21 591	-	-	27 706	64 792

ANNEXE 4.a : PMSI SSR - Activité 2016 - Nombre de journées réalisées par type d'autorisation - Adultes

N° TS	Finess	Etablissement	50A	51A	52A	53A	54A	55A	56A	57A	58A	59A
			SSR polyvalent	Appareil locomoteur	Système nerveux	Cardio vasculaires	Respiratoires	Systèmes métabolique et endocrinien	Affections oncohématologiques	Affections des brûlés	Affections liées aux conduites addictives	PAPD
6	220000046	Centre Hospitalier René Pléven - Dinan	1 009	-	-	-	-	-	-	-	-	22 561
6	220000467	La Maison de Velleda - Plancoët	33 780	9 144	-	-	-	-	-	-	-	-
6	350000022	Centre Hospitalier Broussais - St Malo	472	3 741	4 634	-	-	-	-	-	-	10 398
6	350000071	Hôpital Arthur Gardiner - Dinard	6 734	-	-	3 841	-	-	-	-	-	7 383
6	350000204	Clinique Saint Joseph - Combourg	11 392	-	-	-	-	-	-	-	-	-
6	350002911	MRC St Thomas de Villeneuve - Baguer Morvan	11 642	-	-	-	-	-	-	-	-	-
6	350040291	Centre Hospitalier de Cancale	8 091	-	-	-	-	-	-	-	-	-
Territoire de santé N°6 : Saint-Malo - Dinan			73 120	12 885	4 634	3 841	-	-	-	-	-	40 342
7	220000020	Centre Hospitalier Y. Le Foll - St Brieuc	-	2 920	2 658	-	854	-	-	-	-	11 185
7	220000079	Centre Hospitalier de Guingamp	5 717	6 209	3 714	-	-	-	-	-	-	10 308
7	220000103	Centre Hospitalier Pierre Le Damany - Lannion	13 780	18 573	15 118	-	-	-	-	-	-	-
7	220000152	Centre Hospitalier de Paimpol	15 172	-	-	5 680	-	-	-	-	-	-
7	220000186	Centre Hospitalier de Quintin	5 807	-	-	-	-	-	-	-	-	-
7	220000475	CSSR Les Chatelets - Ploufragan	21 153	-	-	-	-	-	-	-	-	12 987
7	220005045	Centre Hospitalier de Tréguier	-	-	-	-	-	-	-	-	-	19 496
7	220014708	Centre de post-cure l'Avancée - St Brieuc	-	-	-	-	-	-	-	-	10 403	-
7	220021968	Centre Hospitalier de Lamballe	6 930	-	-	-	-	-	-	-	-	-
Territoire de santé N°7 : Saint-Brieuc - Lannion - Guingamp			68 559	27 702	21 490	5 680	854	-	-	-	10 403	53 976
8	220000236	Centre Hospitalier de Plouguernevel	6 534	-	-	-	-	-	-	-	-	-
8	560000259	Centre Hospitalier de Guémené sur Scorff	8 972	-	-	-	-	-	-	-	-	-
8	560014748	Centre Hospitalier de Centre Bretagne - Pontivy	14 961	14 921	8 809	-	5 453	-	-	-	-	10 721
Territoire de santé N°8 : Loudéac - Pontivy			30 467	14 921	8 809	-	5 453	-	-	-	-	10 721
Région Bretagne			676 870	302 698	199 119	53 165	33 987	31 054	2 140	2 245	73 599	397 439

Source : Base régionale PMSI SSR 2016, ATIH

ANNEXE 4.b : PMSI SSR - Activité 2016 - Nombre de journées réalisées par type d'autorisation - Enfants et Adolescents

N° TS	Finess	Etablissement	50E, 50P, 50J	51E, 51P, 51J	52E, 52P, 52J	54E,54P, 54J	55E, 55P, 55J	57E, 57P, 57J
			SSR polyvalent	Appareil locomoteur	Système nerveux	Respiratoires	Systèmes métabolique et endocrinien	Affections des brûlés
1	290000017	CHRU de Brest	309	-	-	-	-	-
1	290000793	Fondation Ildys site de Mathieu Donnart	332	3 279	2 881	-	-	-
1	290000827	Fondation Ildys site de Ty-Yann	3 679	1 141	417	48	22	-
1	290000975	Fondation Ildys site de Perharidy	-	1 936	6 257	333	3 617	-
1	290007905	MECS - Crozon	1 178	-	-	-	-	-
2	290020700	CHIC - Quimper	-	94	299	-	-	-
3	560002024	CRF de Kerpape - Ploemeur	-	4 057	10 457	-	-	622
4	560023210	Centre Hospitalier Bretagne Atlantique - Vannes	1 369	-	-	-	-	-
5	350002234	CMP Rennes Beaulieu	-	959	1 342	-	-	-
5	350005179	CHRU de Rennes	-	2 241	2 705	-	-	-
5	350005278	Centre médical Rey Leroux - La Bouexière	9 833	-	-	-	-	-
7	220000103	Centre Hospitalier Pierre Le Damany - Lannion	-	1 346	7 835	-	-	-
7	220000590	Centre Hélio-Marin - Plérin	3 546	-	-	-	-	-
Région Bretagne			20 246	15 053	32 193	381	3 639	622

Source : Base régionale PMSI SSR 2016, ATIH

ANNEXE 5.a : PMSI SSR - Activité 2016 - Evolution de l'activité / 2015

N° TS	Finess	Etablissement	Nombre de journées	Evol. / 2015	Part de l'activité réalisée en			Hospitalisation Complète			Hospitalisation de Jour ou de Nuit		Traitements et Cures Ambulatoires	
					HC	HJN	TCA	Nombre de journées	Evol. / 2015	Part des semaines avec absence du patient le week-end	Nombre de venues	Evol. / 2015	Nombre de venues	Evol. / 2015
1	290000017	CHRU de Brest	67 561	-0,3%	94,7%	5,3%	-	64 013	-3,7%	8,9%	3 548	170,9%	-	-
1	290000041	Centre Hospitalier Ferdinand Grall - Lanerneau	10 101	-10,0%	100%	-	-	10 101	-10,0%	4,8%	-	-	-	-
1	290000090	Centre Hospitalier de Crozon	3 552	0,2%	100%	-	-	3 552	0,2%	4,1%	-	-	-	-
1	290000108	Centre Hospitalier de Lesneven	10 999	-3,0%	100%	-	-	10 999	-3,0%	1,9%	-	-	-	-
1	290000116	Centre Hospitalier de Lanmeur	5 053	-6,0%	100%	-	-	5 053	-6,0%	4,6%	-	-	-	-
1	290000165	Clinique de l'Elorn - Lanerneau	23 528	-3,4%	100%	-	-	23 528	-3,4%	0,7%	-	-	-	-
1	290000686	CSSR Kerampir - Bohars	17 679	-1,3%	100%	-	-	17 679	-1,3%	4,4%	-	-	-	-
1	290000728	HIA-Brest	3 121	10,2%	51%	48,9%	-	1 596	11,3%	52,4%	1 525	9,2%	-	-
1	290000751	Centre Hospitalier de St Renan	9 977	2,9%	100%	-	-	9 977	2,9%	2,7%	-	-	-	-
1	290000793	Fondation Ildys site de Mathieu Donnart	6 492	-1,7%	32,3%	67,7%	-	2 099	-16,4%	13,6%	4 393	7,3%	-	-
1	290000819	Clinique Kerléna - Roscoff	47 402	2,3%	80,8%	15,9%	3,4%	38 279	-1,5%	4,8%	7 524	83,0%	1599	-52,8%
1	290000827	Fondation Ildys site de Ty-Yann	40 352	3,6%	88,3%	11,7%	-	35 628	-8,3%	16,9%	4 724	3691,2%	-	-
1	290000975	Fondation Ildys site de Perharidy	56 620	-5,3%	67,3%	32,7%	-	38 105	-5,1%	30,9%	18 515	21,7%	-	-
1	290000983	Fondation Ildys site St Luc	13 112	-10,7%	68,6%	31,4%	-	8 989	-13,4%	38,5%	4 123	-4,4%	-	-
1	290007905	MECS - Crozon	1 178	2,0%	100%	-	-	1 178	2,0%	-	-	-	-	-
1	290021542	Centre Hospitalier des Pays de Morlaix	45 153	-1,8%	96,7%	3,3%	-	43 685	-2,1%	9,6%	1 468	7,1%	-	-
Territoire de santé N°1 : Brest - Carhaix - Morlaix			361 880	-1,5%	86,9%	12,7%	0,4%	314 461	-4,1%	11,9%	45 820	43,5%	1599	-79,5%
2	290000074	Centre Hospitalier de Douarnenez	17 736	2,7%	90,7%	9,3%	-	16 083	1,8%	3,3%	1 653	11,2%	-	-
2	290000371	Clinique Les Glénan - Bénodet	45 607	0,7%	100%	-	-	45 607	0,7%	3,2%	-	-	-	-
2	290000785	Hôtel Dieu - Pont l'Abbé	18 338	8,1%	89%	11,3%	-	16 270	-1,8%	1,9%	2 068	421,7%	-	-
2	290002344	CSSR Jean Tanguy - St Yvi	31 138	0,0%	100%	-	-	31 138	0,0%	1,6%	-	-	-	-
2	290003953	CRF de Tréboul - Douarnenez	70 815	2,7%	62,3%	15,7%	22,0%	44 130	2,7%	7,3%	11 140	22,3%	15545	-7,8%
2	290020700	CHIC - Quimper	47 219	-1,5%	86,7%	13,3%	-	40 922	-6,1%	6,3%	6 297	43,7%	-	-
Territoire de santé N°2 : Quimper - Douarnenez - Pont l'Abbé			230 853	1,5%	84,1%	9,2%	6,7%	194 150	-0,6%	4,4%	21 158	37,6%	15545	-7,8%
3	290000306	Centre Hospitalier de Quimperlé	21 924	-1,1%	100%	-	-	21 924	-1,1%	9,9%	-	-	-	-
3	290000413	MRC St Joseph - Quimperlé	14 663	-0,6%	100%	-	-	14 663	-0,6%	5,4%	-	-	-	-
3	560000390	Centre de post-cure Le Phare - Lorient	8 390	1,5%	100%	-	-	8 390	1,5%	1,9%	-	-	-	-
3	560000424	MRC Kéraliguen - Ploemeur	13 534	2,4%	100%	-	-	13 534	2,4%	5,1%	-	-	-	-
3	560002024	CRF de Kerpape - Ploemeur	85 083	3,2%	57,8%	42,2%	-	49 199	0,2%	41,4%	35 884	7,7%	-	-
3	560002198	Centre Hospitalier de Le Fauët	8 622	5,2%	100%	-	-	8 622	5,2%	3,2%	-	-	-	-
3	560002214	Centre Hospitalier de Port-Louis	8 039	-16,7%	100%	-	-	8 039	-16,7%	3,6%	-	-	-	-
3	560002974	Etablissement de santé Le Divit - Ploemeur	26 745	9,4%	100%	-	-	26 745	9,4%	2,9%	-	-	-	-
3	560003006	Centre de post-cure Kerdudo - Guidel	9 668	4,5%	100%	-	-	9 668	4,5%	2,4%	-	-	-	-
3	560005746	Centre Hospitalier de Bretagne Sud - Lorient	43 418	-1,0%	100%	-	-	43 418	-1,0%	2,4%	-	-	-	-
Territoire de santé N°3 : Lorient - Hennebont			240 086	1,6%	85,1%	14,9%	-	204 202	0,6%	13,5%	35 884	7,7%	-	-

ANNEXE 5.a : PMSI SSR - Activité 2016 - Evolution de l'activité / 2015

N° TS	Finess	Etablissement	Nombre de journées	Evol. / 2015	Part de l'activité réalisée en			Hospitalisation Complète			Hospitalisation de Jour ou de Nuit		Traitements et Cures Ambulatoires	
					HC	HJN	TCA	Nombre de journées	Evol. / 2015	Part des semaines avec absence du patient le week-end	Nombre de venues	Evol. / 2015	Nombre de venues	Evol. / 2015
4	560000077	Centre Hospitalier de Josselin	8 285	-0,9%	100%	-	-	8 285	-0,9%	3,1%	-	-	-	-
4	560000085	Centre Hospitalier de Le Palais	2 655	15,4%	100%	-	-	2 655	15,4%	4,6%	-	-	-	-
4	560000184	Clinique des Augustines - Malestroit	28 530	1,8%	93,5%	6,5%	-	26 673	1,6%	3,4%	1 857	4,1%	-	-
4	560002065	Centre Hospitalier de Malestroit	8 171	1,5%	100%	-	-	8 171	1,5%	3,6%	-	-	-	-
4	560002222	CH Basse Vilaine - Nivillac	8 440	-3,5%	100%	-	-	8 440	-3,5%	3,3%	-	-	-	-
4	560003055	CSSR Korn Er Houët - Colpo	29 124	-8,1%	100%	-	-	29 124	-8,1%	3,3%	-	-	-	-
4	560023210	Centre Hospitalier Bretagne Atlantique - Vannes	83 699	-0,9%	86,3%	13,7%	-	72 254	-1,6%	8,1%	11 445	3,9%	-	-
Territoire de santé N°4 : Vannes - Ploërmel - Malestroit			168 904	-1,6%	92,1%	7,9%	-	155 602	-2,0%	5,6%	13 302	3,9%	-	-
5	350000030	Centre Hospitalier de Fougères	9 231	-0,1%	100%	-	-	9 231	-0,1%	2,5%	-	-	-	-
5	350000048	Centre Hospitalier de Redon	17 994	3,4%	100%	-	-	17 994	3,4%	4,2%	-	-	-	-
5	350000055	Centre Hospitalier de Vitré	18 686	10,7%	100%	-	-	18 686	10,7%	2,5%	-	-	-	-
5	350000063	Hôpital St Thomas de Villeneuve - Bain de Bretagne	18 183	0,2%	100%	-	-	18 183	0,2%	3,3%	-	-	-	-
5	350000089	Centre Hospitalier de La Guerche de Bretagne	7 089	-1,0%	100%	-	-	7 089	-1,0%	2,9%	-	-	-	-
5	350002192	Polyclinique St Laurent - Rennes	32 686	2,0%	98%	1,9%	-	32 060	0,7%	4,5%	626	202,4%	-	-
5	350002200	Clinique St Yves - Rennes	38 389	1,5%	83,1%	16,9%	-	31 897	2,5%	23,5%	6 492	-3,0%	-	-
5	350002234	CMP Rennes Beaulieu	19 206	-2,6%	62,7%	30,8%	6,5%	12 039	6,5%	37,9%	5 924	-11,1%	1243	-29,0%
5	350002291	Centre Hospitalier de Janzé	8 412	-3,0%	100%	-	-	8 412	-3,0%	3,8%	-	-	-	-
5	350002309	Centre Hospitalier du Grand Fougeray	7 341	0,1%	100%	-	-	7 341	0,1%	5,4%	-	-	-	-
5	350002317	Centre Hospitalier de Montfort sur Meu	11 625	-0,1%	100%	-	-	11 625	-0,1%	2,0%	-	-	-	-
5	350002333	Centre Hospitalier de Saint-Méen le Grand	17 273	7,6%	100%	-	-	17 273	7,6%	3,7%	-	-	-	-
5	350002564	Pôle MPR St Hélier - Rennes	66 503	2,0%	55,3%	44,7%	-	36 809	2,0%	35,1%	29 694	3,9%	-	-
5	350002747	Centre de post-cure l'Escale - Rennes	10 050	-0,3%	-	100%	-	-	-	-	10 050	-0,3%	-	-
5	350005021	Pôle gériatrique rennais - Chantepie	48 628	-6,7%	96%	4,0%	-	46 701	-8,5%	4,3%	1 927	75,7%	-	-
5	350005179	CHRU de Rennes	43 706	7,8%	81,8%	18,2%	-	35 754	7,6%	11,4%	7 952	8,7%	-	-
5	350005278	Centre médical Rey Leroux - La Bouexière	9 833	-20,9%	80,1%	19,9%	-	7 872	-20,5%	71,7%	1 961	-22,3%	-	-
5	350008579	Le Patis Fraux - Vern sur seiche	8 194	3,0%	47,6%	52,4%	-	3 902	9,8%	85,5%	4 292	-2,5%	-	-
5	350044756	Clinique Philae - Pont péan	13 059	8,8%	100%	-	-	13 059	8,8%	1,3%	-	-	-	-
5	350048518	CH des Marches de Bretagne	23 230	1,9%	88%	11,7%	-	20 519	3,1%	5,5%	2 711	-6,3%	-	-
5	560002206	Centre Hospitalier de Carentoir	6 825	-0,9%	100%	-	-	6 825	-0,9%	3,8%	-	-	-	-
Territoire de santé N°5 : Rennes - Redon - Fougères - Vitré			436 143	0,9%	83,3%	16,4%	0,3%	363 271	1,1%	13,6%	71 629	1,7%	1243	-46,4%

ANNEXE 5.a : PMSI SSR - Activité 2016 - Evolution de l'activité / 2015

N° TS	Finess	Etablissement	Nombre de journées	Evol. / 2015	Part de l'activité réalisée en			Hospitalisation Complète			Hospitalisation de Jour ou de Nuit		Traitements et Cures Ambulatoires	
					HC	HJN	TCA	Nombre de journées	Evol. / 2015	Part des semaines avec absence du patient le week-end	Nombre de venues	Evol. / 2015	Nombre de venues	Evol. / 2015
6	220000046	Centre Hospitalier René Pléven - Dinan	23 570	-0,5%	99%	1,0%	-	23 344	-1,5%	1,8%	226	-	-	-
6	220000467	La Maison de Velleda - Plancoët	42 924	0,1%	100%	-	-	42 924	0,1%	1,4%	-	-	-	-
6	350000022	Centre Hospitalier Broussais - St Malo	19 245	0,4%	87,3%	12,7%	-	16 810	-0,4%	12,4%	2 435	6,2%	-	-
6	350000071	Hôpital Arthur Gardiner - Dinard	17 958	-0,9%	78,6%	21,4%	-	14 117	-0,7%	3,7%	3 841	-1,7%	-	-
6	350000204	Clinique Saint Joseph - Combourg	11 392	1,5%	100%	-	-	11 392	1,5%	2,7%	-	-	-	-
6	350002911	MRC St Thomas de Villeneuve - Bagger Morvan	11 642	-10,9%	100%	-	-	11 642	-10,9%	4,4%	-	-	-	-
6	350040291	Centre Hospitalier de Cancale	8 091	-9,8%	100%	-	-	8 091	-9,8%	2,7%	-	-	-	-
Territoire de santé N°6 : Saint-Malo - Dinan			134 822	-1,7%	95,2%	4,8%	-	128 320	-2,0%	3,7%	6 502	4,9%	-	-
7	220000020	Centre Hospitalier Y. Le Foll - St Brieuc	17 617	4,2%	63,5%	36,5%	-	11 185	-0,4%	3,8%	6 432	13,1%	-	-
7	220000079	Centre Hospitalier de Guingamp	25 948	-2,6%	94,4%	5,6%	-	24 484	-2,9%	5,9%	1 464	4,4%	-	-
7	220000103	Centre Hospitalier Pierre Le Damany - Lannion	56 652	-2,0%	70,1%	25,1%	4,7%	39 738	-0,2%	30,5%	14 233	1,2%	2681	-31,3%
7	220000152	Centre Hospitalier de Paimpol	20 852	-1,8%	94%	6,2%	-	19 550	-1,9%	17,9%	1 302	-0,2%	-	-
7	220000186	Centre Hospitalier de Quintin	5 807	-6,6%	100%	-	-	5 807	-6,6%	3,8%	-	-	-	-
7	220000475	CSSR Les Chatelets - Ploufragan	34 140	0,4%	92%	8,5%	-	31 247	-4,3%	3,4%	2 893	115,4%	-	-
7	220000590	Centre Hélio-Marin - Plérin	3 546	30,9%	-	100%	-	-	-	-	3 546	30,9%	-	-
7	220005045	Centre Hospitalier de Tréguier	19 496	0,4%	87,1%	13%	-	16 980	0,2%	2,8%	2 516	1,7%	-	-
7	220014708	Centre de post-cure l'Avancée - St Brieuc	10 403	3,9%	99%	0,6%	-	10 344	3,5%	8,0%	59	216,5%	-	-
7	220021968	Centre Hospitalier de Lamballe	6 930	0,7%	100%	-	-	6 930	0,7%	5,3%	-	-	-	-
Territoire de santé N°7 : Saint-Brieuc - Lannion - Guingamp			201 391	-0,2%	82,6%	16,1%	1,3%	166 265	-1,6%	12,4%	32 445	11,9%	2681	-31,3%
8	220000236	Centre Hospitalier de Plouguernevel	6 534	16,2%	100%	-	-	6 534	16,2%	5,7%	-	-	-	-
8	560000259	Centre Hospitalier de Guémené sur Scorff	8 972	-3,2%	100%	-	-	8 972	-3,2%	3,0%	-	-	-	-
8	560014748	Centre Hospitalier de Centre Bretagne - Pontivy	54 865	16,8%	99%	0,7%	-	54 497	16,0%	5,3%	368	-	-	-
Territoire de santé N°8 : Loudéac - Pontivy			70 371	13,8%	99,5%	0,5%	-	70 003	13,2%	5,1%	368	-	-	-
Région Bretagne			1 844 450	0,5%	86,5%	12,3%	1,1%	1 596 274	-0,6%	10,1%	227 108	14,1%	21068	-31,8%

Source : Base régionale PMSI SSR 2016 et 2015, ATIH

Nombre de journées = Nombre total de journées de présence (y compris journées classées en erreur)

HC : Hospitalisation Complète

HJN : Hospitalisation de Jour ou de Nuit

TCA : Traitement et Cure Ambulatoire

Part des semaines avec absence du patient le week-end = Nombre de RHA en hospitalisation complète avec présence du patient du lundi au vendredi (jhwe=11111 et jwe=00) rapporté au nombre de RHA en hospitalisation complète

Les journées de 2015 ont été proratisées dans le calcul des évolutions pour tenir compte des différences de période couverte par le recueil du PMSI SSR : 53 semaines en 2015 et 52 semaines en 2016.

L'activité agrégée de la Fondation Ildys est donnée à titre indicatif afin de calculer les évolutions d'activité sur l'ensemble des sites.

1	Fondation Ildys	116 576	-2,9%	72,8%	27,2%	-	84 821	-7,7%	25,6%	31 755	33,7%	-	-
---	-----------------	---------	-------	-------	-------	---	--------	-------	-------	--------	-------	---	---

ANNEXE 5.b : PMSI SSR - Activité 2016 - Répartition de l'activité par tranche d'âge

N° TS	Finess	Etablissement	Nombre de journées	Nombre de patients	Part des décès	[0 - 5 ans]			[6 - 17 ans]			[18 - 74 ans]			>= 75 ans			dont >= 80 ans		
						Nombre de journées	Nombre de patients	Part	Nombre de journées	Nombre de patients	Part	Nombre de journées	Nombre de patients	Part	Nombre de journées	Nombre de patients	Part	Nombre de journées	Nombre de patients	Part
1	290000017	CHRU de Brest	67 561	2 266	3,7%	-	-	-	298	17	0,8%	28 388	905	39,9%	38 875	1 348	59,5%	31 710	1 111	49,0%
1	290000041	Centre Hospitalier - Landerneau	10 101	435	4,6%	-	-	-	-	-	-	2 050	91	20,9%	8 051	345	79,3%	6 746	292	67,1%
1	290000090	Centre Hospitalier de Crozon	3 552	128	7,0%	-	-	-	-	-	-	556	20	15,6%	2 996	108	84,4%	2 247	85	66,4%
1	290000108	Centre Hospitalier de Lesneven	10 999	332	1,5%	-	-	-	-	-	-	2 969	64	19,3%	8 030	268	80,7%	7 092	234	70,5%
1	290000116	Centre Hospitalier de Lanmeur	5 053	172	-	-	-	-	-	-	-	879	25	14,5%	4 174	147	85,5%	3 462	122	70,9%
1	290000165	Clinique de l'Elorn - Landerneau	23 528	767	2,5%	-	-	-	-	-	-	6 156	222	28,9%	17 372	547	71,3%	13 852	426	55,5%
1	290000686	CSSR Kerampir - Bohars	17 679	623	6,3%	-	-	-	-	-	-	5 351	193	31,0%	12 328	430	69,0%	9 801	339	54,4%
1	290000728	HIA - Brest	3 121	205	-	-	-	-	-	-	-	2 712	174	84,9%	409	31	15,1%	257	20	9,8%
1	290000751	Centre Hospitalier de St Renan	9 977	277	1,4%	-	-	-	-	-	-	1 840	39	14,1%	8 137	238	85,9%	7 132	208	75,1%
1	290000793	Fondation Ildys site de Mathieu Donnart	6 492	216	-	623	31	14,4%	5 591	178	82,4%	278	11	5,1%	-	-	-	-	-	-
1	290000819	Clinique Kerléna - Roscoff	47 402	1 382	2,2%	-	-	-	-	-	-	22 035	704	50,9%	25 367	685	49,6%	17 284	464	33,6%
1	290000827	Fondation Ildys site de Ty-Yann	40 352	1 284	3,0%	2503	57	4,4%	2 690	89	6,9%	22 219	656	51,1%	12 940	487	37,9%	10 783	397	30,9%
1	290000975	Fondation Ildys site de Perharidy	56 620	2 103	0,9%	785	21	1,0%	11 476	284	13,5%	39 729	1 599	76,0%	4 630	203	9,7%	1 899	95	4,5%
1	290000983	Fondation Ildys site St Luc	13 112	740	0,1%	-	-	-	-	-	-	9 804	581	78,5%	3 308	160	21,6%	1 496	68	9,2%
1	290007905	MECS - Crozon	1 178	79	-	-	-	-	1 178	79	100,0%	-	-	-	-	-	-	-	-	-
1	290021542	Centre Hospitalier des Pays de Morlaix	45 153	1 167	8,1%	-	-	-	-	-	-	16 209	460	39,4%	28 944	710	60,8%	24 911	614	52,6%
Territoire de santé N°1 : Brest - Carhaix - Morlaix			361 880	11 498	3,2%	3911	102	0,9%	21 233	584	5,1%	161 175	5 465	47,5%	175 561	5 383	46,8%	138 672	4 215	36,7%
2	290000074	Centre Hospitalier de Douarnenez	17 736	608	6,6%	-	-	-	-	-	-	3 971	188	30,9%	13 765	420	69,1%	11 959	352	57,9%
2	290000371	Clinique Les Glénan - Bénodet	45 607	1 382	3,3%	-	-	-	-	-	-	8 940	278	20,1%	36 667	1 106	80,0%	28 629	872	63,1%
2	290000785	Hôtel Dieu - Pont l'Abbé	18 338	688	5,8%	-	-	-	-	-	-	4 460	271	39,4%	13 878	418	60,8%	12 140	359	52,2%
2	290002344	CSSR Jean Tanguy - St Yvi	31 138	830	5,1%	-	-	-	-	-	-	9 031	232	28,0%	22 107	601	72,4%	18 115	492	59,3%
2	290003953	CRF de Tréboul - Douarnenez	70 815	2 303	-	-	-	-	1	1	0,0%	54 475	1 808	78,5%	16 339	502	21,8%	7 798	239	10,4%
2	290020700	CHIC - Quimper	47 219	1 534	3,4%	-	-	-	635	31	2,0%	28 061	909	59,3%	18 523	596	38,9%	14 226	453	29,5%
Territoire de santé N°2 : Quimper - Douarnenez - Pont l'abbé			230 853	7 065	3,1%				636	32	0,5%	108 938	3 596	50,9%	121 279	3 454	48,9%	92 867	2 629	37,2%
3	290000306	Centre Hospitalier de Quimperlé	21 924	689	6,4%	-	-	-	2	1	0,1%	7 924	267	38,8%	13 998	423	61,4%	11 713	341	49,5%
3	290000413	MRC St Joseph - Quimperlé	14 663	492	0,6%	-	-	-	-	-	-	4 311	145	29,5%	10 352	348	70,7%	7 945	270	54,9%
3	560000390	Centre de post-cure Le Phare - Lorient	8 390	147	-	-	-	-	-	-	-	8 390	147	100,0%	-	-	-	-	-	-
3	560000424	MRC Kéraliguen - Ploemeur	13 534	448	2,2%	-	-	-	-	-	-	6 570	185	41,3%	6 964	263	58,7%	5 115	184	41,1%
3	560002024	CRF de Kerpape - Ploemeur	85 083	3 610	0,1%	1794	72	2,0%	13 342	435	12,0%	66 618	2 961	82,0%	3 329	158	4,4%	1 126	53	1,5%
3	560002198	Centre Hospitalier de Le Faouët	8 622	259	1,2%	-	-	-	-	-	-	1 762	57	22,0%	6 860	203	78,4%	5 888	175	67,6%
3	560002214	Centre Hospitalier de Port-Louis	8 039	240	8,3%	-	-	-	-	-	-	1 297	44	18,3%	6 742	197	82,1%	5 178	152	63,3%
3	560002974	Etablissement de santé Le Divit - Ploemeur	26 745	633	17,7%	-	-	-	-	-	-	6 041	167	26,4%	20 704	469	74,1%	16 944	376	59,4%
3	560003006	Centre de post-cure Kerdudo - Guidel	9 668	145	-	-	-	-	-	-	-	9 668	145	100,0%	-	-	-	-	-	-
3	560005746	Centre Hospitalier de Bretagne Sud - Lorient	43 418	1 108	5,2%	-	-	-	-	-	-	10 358	248	22,4%	33 060	860	77,6%	27 814	713	64,4%
Territoire de santé N°3 : Lorient - Hennebont			240 086	7 570	3,3%	1794	72	1,0%	13 344	436	5,8%	122 939	4 285	56,6%	102 009	2 803	37,0%	81 723	2 169	28,7%

ANNEXE 5.b : PMSI SSR - Activité 2016 - Répartition de l'activité par tranche d'âge

N° TS	Finess	Etablissement	Nombre de journées	Nombre de patients	Part des décès	[0 - 5 ans]			[6 - 17 ans]			[18 - 74 ans]			>= 75 ans			dont >= 80 ans		
						Nombre de journées	Nombre de patients	Part	Nombre de journées	Nombre de patients	Part	Nombre de journées	Nombre de patients	Part	Nombre de journées	Nombre de patients	Part	Nombre de journées	Nombre de patients	Part
4	560000077	Centre Hospitalier de Josselin	8 285	265	20,8%	-	-	-	-	-	-	1 674	46	17,4%	6 611	219	82,6%	5 716	188	70,9%
4	560000085	Centre Hospitalier de Le Palais	2 655	90	-	-	-	-	-	-	-	635	24	26,7%	2 020	66	73,3%	1 789	57	63,3%
4	560000184	Clinique des Augustines - Malestroit	28 530	962	12,4%	-	-	-	37	2	0,2%	11 037	373	38,8%	17 456	587	61,0%	13 339	467	48,5%
4	560002065	Centre Hospitalier de Malestroit	8 171	249	1,6%	-	-	-	-	-	-	1 965	51	20,5%	6 206	198	79,5%	5 313	164	65,9%
4	560002222	CH Basse Vilaine - Nivillac	8 440	244	14,8%	-	-	-	-	-	-	2 142	60	24,6%	6 298	184	75,4%	4 792	151	61,9%
4	560003055	CSSR Korn Er Houët - Colpo	29 124	743	7,3%	-	-	-	-	-	-	8 773	226	30,4%	20 351	518	69,7%	15 930	403	54,2%
4	560023210	Centre Hospitalier Bretagne Atlantique - Vannes	83 699	3 126	6,6%	422	26	0,8%	1 090	116	3,7%	31 145	1 249	40,0%	51 042	1 746	55,9%	41 025	1 393	44,6%
Territoire de santé N°4 : Vannes - Ploërmel - Malestroit			168 904	5 565	8,5%	422	26	0,5%	1 127	117	2,1%	57 371	1 995	35,8%	109 984	3 440	61,8%	87 904	2 767	49,7%
5	350000030	Centre Hospitalier de Fougères	9 231	316	4,1%	-	-	-	-	-	-	1 039	33	10,4%	8 192	283	89,6%	7 207	252	79,7%
5	350000048	Centre Hospitalier de Redon	17 994	556	4,9%	-	-	-	32	1	0,2%	4 733	136	24,5%	13 229	421	75,7%	10 347	327	58,8%
5	350000055	Centre Hospitalier de Vitré	18 686	461	15,4%	-	-	-	-	-	-	2 918	81	17,6%	15 768	381	82,6%	13 845	331	71,8%
5	350000063	Hôpital St Thomas de Villeneuve - Bain de Bretagne	18 183	490	3,1%	-	-	-	-	-	-	7 178	199	40,6%	11 005	292	59,6%	9 346	241	49,2%
5	350000089	Centre Hospitalier de La Guerche de Bretagne	7 089	203	1,5%	-	-	-	-	-	-	1 434	35	17,2%	5 655	168	82,8%	4 716	141	69,5%
5	350002192	Polyclinique St Laurent - Rennes	32 686	1 027	4,6%	-	-	-	-	-	-	11 586	408	39,7%	21 100	622	60,6%	16 742	485	47,2%
5	350002200	Clinique St Yves - Rennes	38 389	1 673	0,3%	-	-	-	577	11	0,7%	33 051	1 497	89,5%	4 761	170	10,2%	2 330	69	4,1%
5	350002234	CMP Rennes Beaulieu	19 206	493	0,4%	-	-	-	2 212	76	15,4%	16 994	423	85,8%	-	-	-	-	-	-
5	350002291	Centre Hospitalier de Janzé	8 412	269	0,7%	-	-	-	-	-	-	1 138	43	16,0%	7 274	226	84,0%	5 602	189	70,3%
5	350002309	Centre Hospitalier du Grand Fougeray	7 341	196	4,6%	-	-	-	-	-	-	2 628	38	19,4%	4 713	158	80,6%	3 800	131	66,8%
5	350002317	Centre Hospitalier de Montfort sur Meu	11 625	223	4,0%	-	-	-	-	-	-	3 604	49	22,0%	8 021	175	78,5%	6 536	138	61,9%
5	350002333	Centre Hospitalier de Saint-Méen le Grand	17 273	503	6,8%	-	-	-	-	-	-	4 122	98	19,5%	13 151	405	80,5%	10 649	331	65,8%
5	350002564	Pôle MPR St Hélier - Rennes	66 503	2 754	0,0%	-	-	-	93	9	0,3%	60 218	2 476	89,9%	6 192	278	10,1%	2 005	111	4,0%
5	350002747	Centre de post-cure l'Escale - Rennes	10 050	82	-	-	-	-	-	-	-	10 050	82	100,0%	-	-	-	-	-	-
5	350005021	Pôle gériatrique rennais - Chantepie	48 628	1 147	2,4%	-	-	-	-	-	-	7 152	171	14,9%	41 476	978	85,3%	33 972	816	71,1%
5	350005179	CHRU de Rennes	43 706	1 778	1,5%	982	103	5,8%	4 005	378	21,3%	17 424	824	46,3%	21 295	480	27,0%	16 848	388	21,8%
5	350005278	Centre médical Rey Leroux - La Bouexière	9 833	121	-	1887	21	17,4%	7 695	103	85,1%	251	3	2,5%	-	-	-	-	-	-
5	350008579	Le Patis Fraux - Vern sur seiche	8 194	272	-	-	-	-	-	-	-	8 194	272	100,0%	-	-	-	-	-	-
5	350044756	Clinique Philae - Pont péan	13 059	282	-	-	-	-	-	-	-	13 059	282	100,0%	-	-	-	-	-	-
5	350048518	CH des Marches de Bretagne	23 230	661	1,2%	-	-	-	-	-	-	6 841	187	28,3%	16 389	477	72,2%	-	370	56,0%
5	560002206	Centre Hospitalier de Carentoir	6 825	233	8,6%	-	-	-	-	-	-	1 505	54	23,2%	5 320	179	76,8%	4 396	148	63,5%
Territoire de santé N°5 : Rennes - Redon - Fougères - Vitré			436 143	13 280	2,4%	2869	119	0,9%	14 614	561	4,2%	215 119	7 138	53,8%	203 541	5 511	41,5%	160 328	4 321	32,5%

ANNEXE 5.b : PMSI SSR - Activité 2016 - Répartition de l'activité par tranche d'âge

N° TS	Finess	Etablissement	Nombre de journées	Nombre de patients	Part des décès	[0 - 5 ans]			[6 - 17 ans]			[18 - 74 ans]			>= 75 ans			dont >= 80 ans		
						Nombre de journées	Nombre de patients	Part	Nombre de journées	Nombre de patients	Part	Nombre de journées	Nombre de patients	Part	Nombre de journées	Nombre de patients	Part	Nombre de journées	Nombre de patients	Part
6	220000046	Centre Hospitalier René Pléven - Dinan	23 570	532	10,3%	-	-	-	-	-	-	2 996	70	13,2%	20 574	462	86,8%	17 932	412	77,4%
6	220000467	La Maison de Velleda - Plancoët	42 924	1 007	4,8%	-	-	-	-	-	-	15 988	359	35,7%	26 936	652	64,7%	21 952	516	51,2%
6	350000022	Centre Hospitalier Broussais - St Malo	19 245	575	2,6%	-	-	-	31	2	0,3%	7 001	288	50,1%	12 213	286	49,7%	9 688	221	38,4%
6	350000071	Hôpital Arthur Gardiner - Dinard	17 958	727	6,2%	-	-	-	-	-	-	6 846	391	53,8%	11 112	336	46,2%	9 102	264	36,3%
6	350000204	Clinique Saint Joseph - Combourg	11 392	271	0,7%	-	-	-	-	-	-	4 054	61	22,5%	7 338	210	77,5%	6 089	174	64,2%
6	350002911	MRC St Thomas de Villeneuve - Bagger Morvan	11 642	401	1,2%	-	-	-	-	-	-	2 447	95	23,7%	9 195	306	76,3%	7 277	240	59,9%
6	350040291	Centre Hospitalier de Cancale	8 091	282	2,5%	-	-	-	-	-	-	1 613	52	18,4%	6 478	230	81,6%	5 235	190	67,4%
Territoire de santé N°6 : Saint-Malo - Dinan			134 822	3 672	4,8%				31	2	0,1%	40 945	1 289	35,1%	93 846	2 387	65,0%	77 275	1 938	52,8%
7	220000020	Centre Hospitalier Y. Le Foll - St Brieuc	17 617	966	0,7%	-	-	-	2	1	0,1%	6 293	483	50,0%	11 322	483	50,0%	9 819	410	42,4%
7	220000079	Centre Hospitalier de Guingamp	25 948	962	3,2%	-	-	-	-	-	-	11 051	403	41,9%	14 897	560	58,2%	12 214	461	47,9%
7	220000103	Centre Hospitalier Pierre Le Damany - Lannion	56 652	1 993	1,8%	1730	33	1,7%	7 365	405	20,3%	32 112	1 097	55,0%	15 445	471	23,6%	10 787	330	16,6%
7	220000152	Centre Hospitalier de Paimpol	20 852	944	0,7%	-	-	-	5	1	0,1%	10 556	597	63,2%	10 291	347	36,8%	8 297	262	27,8%
7	220000186	Centre Hospitalier de Quintin	5 807	212	1,9%	-	-	-	-	-	-	1 874	58	27,4%	3 933	154	72,6%	3 375	133	62,7%
7	220000475	CSSR Les Chatelets - Ploufragan	34 140	1 010	2,0%	-	-	-	-	-	-	11 192	364	36,0%	22 948	647	64,1%	16 628	476	47,1%
7	220000590	Centre Hélio-Marin - Plérin	3 546	293	-	337	13	4,4%	3 189	281	95,9%	20	3	1,0%	-	-	-	-	-	-
7	220005045	Centre Hospitalier de Tréguier	19 496	676	2,4%	-	-	-	-	-	-	3 134	133	19,7%	16 362	548	81,1%	14 380	455	67,3%
7	220014708	Centre de post-cure l'Avancée - St Brieuc	10 403	175	-	-	-	-	-	-	-	10 403	175	100,0%	-	-	-	-	-	-
7	220021968	Centre Hospitalier de Lamballe	6 930	270	1,1%	-	-	-	-	-	-	1 598	60	22,2%	5 332	210	77,8%	4 490	170	63,0%
Territoire de santé N°7 : Saint-Brieuc - Lannion - Guingamp			201 391	7 292	1,7%	2067	46	0,6%	10 561	682	9,4%	88 233	3 279	45,0%	100 530	3 312	45,4%	79 990	2 621	35,9%
8	220000236	Centre Hospitalier de Plouguernevel	6 534	243	6,2%	-	-	-	-	-	-	2 444	74	30,5%	4 090	169	69,5%	3 402	141	58,0%
8	560000259	Centre Hospitalier de Guémené sur Scorff	8 972	304	1,3%	-	-	-	-	-	-	1 872	64	21,1%	7 100	241	79,3%	5 915	200	65,8%
8	560014748	Centre Hospitalier de Centre Bretagne - Pontivy	54 865	1 760	3,1%	-	-	-	88	3	0,2%	24 445	735	41,8%	30 332	1 027	58,4%	22 932	792	45,0%
Territoire de santé N°8 : Loudéac - Pontivy			70 371	2 270	3,2%				88	3	0,1%	28 761	863	38,0%	41 522	1 410	62,1%	32 249	1 110	48,9%
Région Bretagne			1 844 450	57 640	3,5%	11063	361	0,6%	61 634	2 388	4,1%	823 481	27 547	47,8%	948 272	27 526	47,8%	751 008	21 642	37,5%

Source : Base régionale PMSI SSR 2016, ATIH

Nombre de journées = Nombre total de journées de présence (y compris journées classées en erreur)

Nombre de patients est calculé à partir du N° de chaînage des séjours correctement chaînés (critère chaînage='000000000')

ANNEXE 6.a : PMSI SSR – Activité 2016 – Description de l'activité Adultes relative aux SSR Polyvalents en hospitalisation complète

N° TS	Finess	Etablissement	50A SSR Polyvalents - Hospitalisation complète															
			Nombre de journées	Evol. / 2015	Part réalisée en HC	Nombre de séjours	Nombre de patients	Age médian	Part des 75 ans et plus	Score moyen de dep. phys. à l'entrée en SSR	Score moyen de dep. cogn. à l'entrée en SSR	Part des séjours post chirurgie	délai médian entre l'intervention chirurgicale et l'entrée en SSR	Nombre moyen d'actes de prise en charge à visée thérapeutique par journée de présence	Nombre moyen d'actes d'évaluation par séjour	Nombre moyen d'actes d'appareillage par séjour	Nombre moyen d'actes d'éducation et d'information par séjour	Nombre moyen d'actes d'activité et participation par séjour
1	290000017	CHRU de Brest	16 358	-42,6%	100,0%	615	528	68	22,6%	8,2	3,2	35,7%	7	0,8	0,7	0,4	-	2,0
1	290000041	Centre Hospitalier - Landerneau	10 101	-10,0%	100,0%	490	435	83	79,7%	9,1	3,5	22,1%	7	1,2	7,3	0,3	3,8	16,1
1	290000090	Centre Hospitalier de Crozon	3 552	0,2%	100,0%	151	128	82	84,3%	11,5	5,1	28,9%	11	1,0	4,3	0,2	0,1	8,3
1	290000108	Centre Hospitalier de Lesneven	10 999	-3,0%	100,0%	399	332	83	73,0%	9,0	3,4	23,5%	6	0,3	1,3	0,1	0,0	1,8
1	290000116	Centre Hospitalier de Lanmeur	5 053	-6,0%	100,0%	203	172	84	82,6%	11,0	3,3	30,0%	7	1,1	3,9	2,9	1,7	6,0
1	290000165	Clinique de l'Elorn - Landerneau	23 528	-3,4%	100,0%	835	767	82	73,8%	9,6	3,7	49,4%	6	0,6	3,7	0,0	-	4,2
1	290000686	CSSR Kerampir - Bohars	7 512	-6,5%	100,0%	310	277	70	35,2%	9,1	3,3	26,6%	10	0,5	4,5	0,0	0,6	5,5
1	290000728	HIA - Brest	1 596	11,3%	51,1%	159	136	61	21,1%	6,1	2,2	1,9%	10	6,5	2,0	0,9	0,6	3,2
1	290000751	Centre Hospitalier de St Renan	9 977	2,9%	100,0%	332	277	85	81,6%	9,3	3,3	28,1%	5	1,1	1,2	0,1	0,0	1,8
1	290000819	Clinique Kerléna - Roscoff	2 136	10,7%	100,0%	76	69	69	34,3%	10,1	3,7	47,5%	13	1,2	1,0	0,4	1,5	1,7
1	290000827	Fondation Ildys site de Ty-Yann	19 758	-4,1%	100,0%	814	710	81	64,0%	9,0	3,2	10,9%	10	0,6	1,2	0,2	0,3	4,0
1	290021542	CH des Pays de Morlaix	10 186	-0,8%	100,0%	243	210	69	28,0%	11,6	5,5	17,8%	7	1,7	2,0	2,5	0,8	5,1
Territoire de santé N°1 : Brest - Carhaix - Morlaix			120 756	-11,4%	98,8%	4 627	3 889	79	59,4%	9,3	3,5	27,6%	7	0,9	2,8	0,5	0,7	5,0
2	290000074	CH de Douarnenez	4 417	-23,6%	100,0%	151	133	71	38,2%	9,0	3,2	17,3%	6	0,4	1,4	0,6	2,0	3,2
2	290000371	Clinique Les Glénan - Bénodet	14 097	7,4%	100,0%	460	411	73	41,9%	10,8	3,9	10,7%	7	1,1	3,3	1,3	3,7	9,7
2	290000785	Hôtel Dieu - Pont l'Abbé	16 270	-1,8%	100,0%	553	485	85	84,8%	11,3	4,4	15,2%	6	0,6	0,0	-	0,0	0,5
2	290002344	CSSR Jean Tanguy - St Yvi	31 138	0,0%	100,0%	952	830	82	71,0%	9,1	3,7	43,2%	7	0,5	4,2	0,5	1,8	8,0
2	290020700	CHIC - Quimper	11 351	-17,4%	100,0%	414	381	79	58,6%	9,4	3,7	27,5%	5	0,6	2,1	1,4	1,4	3,0
Territoire de santé N°2 : Quimper - Douarnenez - Pont l'Abbé			77 273	-3,8%	100,0%	2 530	2 181	81	64,9%	9,9	3,8	27,2%	6	0,6	2,6	0,7	1,7	5,5
3	290000306	Centre Hospitalier de Quimperlé	252	-14,7%	100,0%	16	10	82	72,2%	7,4	2,7	-	-	1,2	2,9	0,5	1,6	6,7
3	290000413	MRC St Joseph - Quimperlé	14 663	-0,6%	100,0%	557	492	81	70,6%	6,7	2,4	33,0%	6	1,0	2,5	1,5	3,3	3,3
3	560000424	MRC Kéraliguen - Ploemeur	13 534	2,4%	100,0%	492	448	75	51,5%	8,4	2,8	68,0%	5	0,8	23,5	0,1	1,9	2,6
3	560002198	Centre Hospitalier de Le Faouët	8 622	5,2%	100,0%	314	259	84	79,6%	10,0	3,6	18,9%	10	0,9	0,7	0,7	0,5	6,6
3	560002214	Centre Hospitalier de Port-Louis	8 039	-16,7%	100,0%	284	240	83	83,9%	9,8	3,4	35,1%	6	1,5	2,5	0,1	2,1	4,4
3	560002974	Ets santé Le Divit - Ploemeur	19 635	15,3%	100,0%	563	496	80	69,6%	10,2	3,3			1,1	4,9	0,2	1,7	2,7
3	560005746	CH Bretagne Sud - Lorient	21 770	-0,7%	100,0%	696	589	78	57,5%	9,4	2,9	39,9%	6	1,7	1,8	2,4	2,6	7,6
Territoire de santé N°3 : Lorient - Hennebont			86 515	1,7%	100,0%	2 922	2 488	80	66,2%	8,9	3,0	32,7%	6	1,2	6,2	1,0	2,2	4,6

ANNEXE 6.a : PMSI SSR – Activité 2016 – Description de l'activité Adultes relative aux SSR Polyvalents en hospitalisation complète

50A SSR Polyvalents - Hospitalisation complète																		
N° TS	Finess	Etablissement	Nombre de journées	Evol. / 2015	Part réalisée en HC	Nombre de séjours	Nombre de patients	Age médian	Part des 75 ans et plus	Score moyen de dep. phys. à l'entrée en SSR	Score moyen de dep. cogn. à l'entrée en SSR	Part des séjours post chirurgie	délai médian entre l'intervention chirurgicale et l'entrée en SSR	Nombre moyen d'actes de prise en charge à visée thérapeutique par journée de présence	Nombre moyen d'actes d'évaluation par séjour	Nombre moyen d'actes d'appareillage par séjour	Nombre moyen d'actes d'éducation et d'information par séjour	Nombre moyen d'actes d'activité et participation par séjour
4	560000077	Centre Hospitalier de Josselin	8 285	-0,9%	100,0%	309	265	84	79,8%	9,1	3,0	25,9%	7	1,5	8,5	0,2	0,1	7,2
4	560000085	Centre Hospitalier de Le Palais	2 655	15,4%	100,0%	120	90	84	76,1%	7,9	3,0	22,8%	5	0,6	0,2	0,6	0,1	0,2
4	560000184	Clinique Augustines - Malestroit	11 876	-1,3%	100,0%	423	397	76	53,8%	11,6	4,0	37,2%	9	1,1	52,4	1,1	4,7	4,2
4	560002065	Centre Hospitalier de Malestroit	8 171	1,5%	100,0%	269	249	84	76,0%	10,4	3,3	47,2%	7	2,4	46,3	0,9	0,5	12,0
4	560002222	CH Basse Vilaine - Nivillac	8 440	-3,5%	100,0%	300	244	81	74,6%	10,7	4,5	17,1%	6,5	0,7	1,2	0,4	2,0	1,7
4	560003055	CSSR Korn Er Houët - Colpo	29 124	-8,1%	100,0%	888	743	81	69,9%	10,1	3,5	42,9%	7	0,5	3,1	0,0	1,6	4,0
4	560023210	CH Bretagne Atlantique-Vannes	16 444	-0,6%	100,0%	564	532	84	82,0%	11,0	3,7	54,2%	6	0,7	0,9	0,5	0,3	2,1
Territoire de santé N°4 : Vannes - Ploërmel - Malestroit			84 995	-3,1%	100,0%	2 873	2 470	82	72,2%	10,4	3,6	39,3%	6,5	0,9	14,2	0,4	1,5	4,3
5	350000030	Centre Hospitalier de Fougères	9 231	-0,1%	100,0%	360	316	86	88,7%	11,8	5,6	14,8%	7	0,9	9,5	0,8	1,9	6,0
5	350000048	Centre Hospitalier de Redon	4 860	13,7%	100,0%	170	148	73	42,9%	10,6	3,8	35,7%	11	0,9	1,6	0,6	1,7	3,5
5	350000055	Centre Hospitalier de Vitré	4 064	20,6%	100,0%	134	123	74	48,7%	11,3	3,5	45,8%	11	1,0	0,8	1,0	0,3	4,1
5	350000063	HSTV - Bain Bretagne	8 015	-37,6%	100,0%	259	228	82	70,2%	10,0	3,5	32,6%	7	0,8	0,7	0,7	0,4	3,4
5	350000089	CH de La Guerche de Bretagne	7 089	-1,0%	100,0%	241	203	84	79,8%	9,2	3,0	39,7%	9	1,1	0,3	0,3	0,2	0,2
5	350002192	Polycl. St Laurent - Rennes	27 042	-0,5%	100,0%	879	784	81	69,0%	8,5	2,7	42,9%	7	1,3	1,8	1,1	1,8	12,9
5	350002291	Centre Hospitalier de Janzé	8 412	-3,0%	100,0%	347	269	83	86,5%	11,7	4,3	31,3%	7	1,0	1,5	0,3	0,1	7,6
5	350002309	CH du Grand Fougeray	7 341	0,1%	100,0%	225	196	80	64,2%	10,4	3,4	21,0%	6	0,8	4,4	0,0	0,2	2,6
5	350002317	CHr de Montfort sur Meu	11 625	-0,1%	100,0%	259	223	82	69,0%	10,2	3,1	30,3%	6	0,7	2,2	2,9	1,7	9,5
5	350002333	CH de Saint-Méen le Grand	17 273	7,6%	100,0%	585	503	82	76,1%	9,9	3,5	22,6%	6	0,8	1,0	1,6	1,0	5,6
5	350005021	Pôle gériatrique rennais	6 158	-36,5%	100,0%	224	216	83	88,4%	9,1	3,6	36,9%	7	1,0	1,3	0,8	0,4	2,0
5	350005179	CHRU de Rennes	8 064	29,1%	100,0%	188	179	85	86,6%	10,2	3,2	16,4%	10	1,2	9,4	7,4	2,1	10,8
5	350048518	CH des Marches de Bretagne	7 661	3,6%	100,0%	383	325	84	87,2%	9,6	3,1	14,2%	10	0,6	1,0	0,5	0,3	4,0
5	560002206	Centre Hospitalier de Carentoir	6 825	-0,9%	100,0%	280	233	84	77,9%	10,4	3,7	19,1%	6	0,7	3,3	0,3	-	3,5
Territoire de santé N°5 : Rennes - Redon - Fougères - Vitré			133 660	-3,1%	100,0%	4 534	3 867	82	74,7%	10,0	3,5	29,0%	7	1,0	2,6	1,2	1,0	6,5

ANNEXE 6.a : PMSI SSR – Activité 2016 – Description de l'activité Adultes relative aux SSR Polyvalents en hospitalisation complète

N° TS	Finess	Etablissement	50A SSR Polyvalents - Hospitalisation complète															
			Nombre de journées	Evol. / 2015	Part réalisée en HC	Nombre de séjours	Nombre de patients	Age médian	Part des 75 ans et plus	Score moyen de dep. phys. à l'entrée en SSR	Score moyen de dep. cogn. à l'entrée en SSR	Part des séjours post chirurgie	délai médian entre l'intervention chirurgicale et l'entrée en SSR	Nombre moyen d'actes de prise en charge à visée thérapeutique par journée de présence	Nombre moyen d'actes d'évaluation par séjour	Nombre moyen d'actes d'appareillage par séjour	Nombre moyen d'actes d'éducation et d'information par séjour	Nombre moyen d'actes d'activité et participation par séjour
6	220000046	Centre Hospitalier - Dinan	1 009	33,0%	100,0%	42	30	65	22,7%	8,0	3,7	10,3%	18,5	0,7	3,8	2,4	3,3	10,8
6	220000467	La Maison de Velleda - Plancoët	33 780	-3,0%	100,0%	980	867	82	66,1%	11,6	3,6	39,7%	7	0,9	0,6	0,4	1,0	8,2
6	350000022	Centre Hospitalier - St Malo	472	-23,0%	100,0%	18	16	79	67,4%	8,3	2,8	33,3%	8	0,9	8,0	1,2	3,2	9,7
6	350000071	Hôpital Arthur Gardiner - Dinard	6 734	-4,6%	100,0%	227	189	76	52,3%	8,7	3,7	19,0%	5	2,2	7,1	1,5	6,1	19,1
6	350000204	Cl. Saint Joseph - Combourg	11 392	1,5%	100,0%	320	271	80	64,4%	8,1	2,5	26,5%	7	0,6	0,2	0,9	0,1	8,2
6	350002911	MRC STV - Bagger Morvan	11 642	-10,9%	100,0%	449	401	82	79,0%	9,6	2,8	29,8%	6	0,8	0,4	-	0,0	0,1
6	350040291	Centre Hospitalier de Cancale	8 091	-9,8%	100,0%	334	282	82	80,1%	9,7	4,0	43,7%	7	2,0	5,2	0,1	33,3	10,7
Territoire de santé N°6 : Saint-Malo - Dinan			73 120	-4,4%	100,0%	2 370	2 023	81	67,6%	10,1	3,4	34,0%	6	1,1	1,9	0,5	5,8	8,1
7	220000079	Centre Hospitalier de Guingamp	5 717	18,7%	100,0%	263	240	80	63,2%	10,0	4,3	-	-	1,3	22,3	2,4	10,9	23,6
7	220000103	Centre Hospitalier - Lannion	13 780	1,0%	100,0%	438	394	84	80,1%	10,3	3,9	22,8%	11	1,0	3,3	0,6	2,7	12,2
7	220000152	Centre Hospitalier de Paimpol	15 172	-3,8%	100,0%	644	595	81	64,3%	7,3	2,2	45,1%	7	1,1	0,2	0,0	0,1	3,0
7	220000186	Centre Hospitalier de Quintin	5 807	-6,6%	100,0%	245	212	82	67,7%	10,0	3,2	23,7%	7	0,7	1,2	0,3	0,7	2,6
7	220000475	CSSR Chatelets - Ploufragan	20 539	-5,1%	97,1%	668	626	76	53,1%	7,6	2,4	35,2%	5	0,9	2,5	1,6	57,8	5,1
7	220021968	Centre Hospitalier de Lamballe	6 930	0,7%	100,0%	291	270	82	76,9%	8,8	2,6	61,4%	6	1,6	2,9	0,8	3,3	9,2
Territoire de santé N°7 : Saint-Brieuc - Lannion - Guingamp			67 945	-1,5%	99,1%	2 549	2 321	80	65,6%	8,6	2,9	34,0%	7	1,0	4,0	0,9	17,2	7,9
8	220000236	CH de Plouguernevel	6 534	16,2%	100,0%	299	243	80	62,6%	8,0	3,1	21,1%	7	2,0	9,2	1,1	4,6	12,9
8	560000259	CH de Guémené sur Scorff	8 972	-3,2%	100,0%	353	304	83	79,1%	10,2	3,3	31,8%	6	2,0	2,1	3,3	1,7	9,9
8	560014748	CHde Centre Bretagne - Pontivy	14 961	78,1%	100,0%	773	686	82	72,0%	7,3	4,0	34,4%	7	1,1	1,0	0,3	0,5	1,9
Territoire de santé N°8 : Loudéac - Pontivy			30 467	30,8%	100,0%	1 425	1 223	82	72,1%	8,2	3,6	31,0%	7	1,6	3,0	1,2	1,6	6,2
Région Bretagne			674 731	-3,1%	99,7%	23 830	20 383	81	67,6%	9,5	3,4	31,4%	7	1,0	4,6	0,8	3,5	5,9

Source : Base régionale PMSI SSR 2016, ATIH

ANNEXE 6.b : PMSI SSR – Activité 2016 – Description de l'activité Adultes relative aux affections de l'appareil locomoteur en hospitalisation complète

N° TS	Finess	Etablissement	51A Affections de l'appareil locomoteur - Hospitalisation complète															
			Nombre de journées	Evol. / 2015	Part réalisée en HC	Nombre de séjours	Nombre de patients	Age médian	Part des 75 ans et plus	Score moyen de dep. phys. à l'entrée en SSR	Score moyen de dep. cogn. à l'entrée en SSR	Part des séjours post chirurgie	délai médian entre l'intervention chirurgicale et l'entrée en SSR	Nombre moyen d'actes de prise en charge à visée thérapeutique par journée de présence	Nombre moyen d'actes d'évaluation par séjour	Nombre moyen d'actes d'appareillage par séjour	Nombre moyen d'actes d'éducation et d'information par séjour	Nombre moyen d'actes d'activité et participation par séjour
1	290000017	CHRU de Brest	9 224	-2,0%	85,1%	291	251	67	30,8%	8,4	2,7	56,8%	5	2,9	6,1	1,5	0,0	2,7
1	290000819	Clinique Kerléna - Roscoff	30 207	-1,0%	76,9%	926	858	76	54,7%	9,6	2,7	73,5%	5	2,9	3,3	0,4	2,0	1,2
1	290000975	Fondation Ildys site Perharidy	7 708	-8,1%	49,3%	319	289	60	17,5%	7,6	3,1	45,6%	6	4,6	1,6	1,8	0,9	23,8
2	290003953	CRF de Tréboul - Douarnenez	39 886	-7,2%	61,1%	1 211	1 130	68	31,6%	7,0	2,3	57,0%	5	3,2	4,0	1,0	2,3	2,4
2	290020700	CHIC - Quimper	6 374	-21,4%	67,0%	238	227	67	30,9%	6,4	2,3	67,3%	5	3,0	4,8	4,6	2,8	4,1
3	560002024	CRF de Kerpape - Ploemeur	10 223	-11,4%	38,5%	459	325	58	12,1%	7,2	3,7	65,5%	12	7,3	2,1	5,1	2,7	8,4
4	560000184	Cl. des Augustines - Malestroit	3 446	4,4%	69,9%	114	107	70	40,1%	7,8	2,3	84,0%	6	2,5	92,5	4,6	3,8	7,9
4	560023210	CHBA - Vannes	4 652	-7,3%	62,5%	212	201	68	24,5%	8,6	2,4	79,4%	6	1,2	0,9	2,4	0,5	1,9
5	350000048	Centre Hospitalier de Redon	3 396	8,5%	100,0%	137	133	76	56,5%	8,2	2,5	73,4%	5	2,1	2,1	0,6	5,5	2,8
5	350002234	CMP Rennes Beaulieu	4 891	5,8%	64,0%	116	90	32	-	8,1	2,7	62,7%	10	4,1	3,4	2,5	21,4	29,7
5	350002564	Pôle MPR St Hélier - Rennes	10 940	-7,4%	46,3%	415	323	60	16,0%	7,3	3,1	59,1%	13	2,5	152,3	7,7	10,6	14,6
5	350005021	Pôle gériatrique rennais	9 843	-15,0%	92,1%	254	225	80	75,3%	10,0	3,3	84,2%	6	2,7	4,7	14,2	5,1	8,4
5	350005179	CHRU de Rennes	1 496	31,2%	39,9%	77	55	45	5,7%	5,8	2,3	3,1%	11	4,4	5,2	3,6	12,8	11,5
5	350008579	Le Patis Fraux - Vern sur seiche	3 902	9,8%	47,6%	230	127	44	-	4,0	2,0	-	-	1,7	9,5	0,2	24,8	76,3
5	350048518	CH des Marches de Bretagne	8 624	-31,0%	83,0%	195	182	79	67,5%	9,2	2,7	65,5%	6	2,5	7,1	5,4	1,0	13,7
6	220000467	La Maison de Velleda - Plancoët	9 144	13,6%	100,0%	250	235	75	50,2%	12,0	3,6	54,4%	5,5	2,5	3,9	1,8	1,0	9,2
6	350000022	Centre Hospitalier - St Malo	2 553	51,0%	68,2%	99	91	67	29,2%	9,8	2,9	50,0%	6	2,8	5,7	6,4	5,0	14,8
7	220000079	Centre Hospitalier de Guingamp	4 906	4,4%	79,0%	218	196	64	25,3%	6,3	2,0	56,8%	6	8,7	39,5	2,2	17,4	35,1
7	220000103	CH - Lannion	13 279	-4,2%	71,5%	606	466	61	16,4%	6,4	2,4	10,4%	13	3,9	5,3	4,9	6,2	21,6
8	560014748	CHCB - Pontivy	14 623	-10,5%	98,0%	450	422	67	32,8%	7,4	4,8	55,9%	6	3,4	3,4	2,2	4,1	7,0
Région Bretagne			199 317	-6,1%	65,8%	6 817	5 900	68	34,9%	7,7	2,8	55,4%	6	3,4	15,7	3,1	4,9	11,6

Source : Base régionale PMSI SSR 2016, ATIH

Nombre de patients est calculé à partir du N° de chaînage.

Age médian = Age correspondant à 50% des journées prises en charge.

Part des 75 ans et plus = Nombre de journées relatives à des patients âgés de 75 ans ou plus / Nombre total de journées.

Score moyen de dépendance = Somme des scores de dépendance lors de la 1ère semaine d'hospitalisation / Nombre de RHA correspondant à la 1ère semaine d'hospitalisation.

Part des séjours post chirurgicaux = Nombre de séjours débutés en 2013 successifs à une intervention chirurgicale / Nombre de séjours débutés en 2013.

Délai médian entre l'intervention chirurgicale et l'entrée en SSR = délai correspondant à 50% des séjours débutés en 2012 et successifs à une intervention chirurgicale.

Nombre moyen d'actes de prise en charge à visée thérapeutique par journée de présence = Nombre d'actes CSARR des chapitres 01 à 08 associés au code hiérarchie '02' / Nombre de journées de présence hors week-end

Nombre moyen d'actes d'évaluation par séjour = Nombre d'actes CSARR des chapitres 01 à 08 associés au code hiérarchie '01' / Nombre de séjours

Nombre moyen d'actes d'appareillage par séjour = Nombre d'actes CSARR du chapitre 09 / Nombre de séjours

Nombre moyen d'actes d'éducation et d'information par séjour = Nombre d'actes CSARR du chapitre 10 / Nombre de séjours

Nombre moyen d'actes d'activité et participation par séjour = Nombre d'actes CSARR du chapitre 11 / Nombre de séjours

Les journées de 2015 ont été proratisées dans le calcul des évolutions pour tenir compte des différences de période couverte par le recueil du PMSI SSR : 53 semaines en 2015 et 52 semaines en 2016.

ANNEXE 6.c : PMSI SSR – Activité 2016 – Description de l'activité Adultes relative aux affections de l'appareil locomoteur en hospitalisation partielle

N° TS	Finess	Etablissement	51A Affections de l'appareil locomoteur - Hospitalisation partielle																
			Nombre de journées	Evol. / 2015	Part réalisée en HP	Nombre de séances par séjour	Part des séjours en HP suite à une HC SSR	Nombre de patients	Age médian	Part des 75 ans et plus	Score moyen de dep. phys. à l'entrée en SSR	Score moyen de dep. cogn. à l'entrée en SSR	Part des séjours post chirurgie	délai médian entre l'intervention chirurgicale et l'entrée en SSR	Nombre moyen d'actes de prise en charge à visée thérapeutique par journée de présence	Nombre moyen d'actes d'évaluation par séjour	Nombre moyen d'actes d'appareillage par séjour	Nombre moyen d'actes d'éducation et d'information par séjour	Nombre moyen d'actes d'activité et participation par séjour
1	290000017	CHRU de Brest	1 620	-	14,9%	9,6	8,8%	168	52	5,2%	5,3	2,4	-	-	2,9	9,8	0,1	2,9	4,1
1	290000819	Clinique Kerléna Roscoff	9 091	21,2%	23,1%	21,2	24,7%	414	67	26,5%	4,7	2,1	28,6%	40	5,2	3,7	0,2	0,5	0,6
1	290000975	Fondation Ildys - Perharidy	7 930	0,6%	50,7%	16,6	26,8%	448	45	2,0%	5,3	2,9	13,0%	40	5,3	2,5	0,3	9,8	26,2
2	290003953	CRF Tréboul Douarnenez	25 441	-2,0%	38,9%	17,9	14,5%	1 244	57	10,1%	4,1	2,0	25,6%	39	4,3	2,2	0,2	1,0	1,3
2	290020700	CHIC - Quimper	3 137	59,2%	33,0%	16,3	28,5%	180	47	3,7%	4,2	2,1	58,2%	32,5	5,4	5,7	0,7	7,9	9,5
3	560002024	CRF Kerpape - Ploemeur	16 303	11,9%	61,5%	13,5	7,8%	1 026	44	2,2%	4,2	2,0	27,5%	48	7,0	2,3	1,1	3,1	5,1
4	560000184	Cl. Augustines - Malestroit	1 483	18,7%	30,1%	19,1	1,3%	82	46	1,1%	4,3	2,0	27,3%	95	5,8	15,2	0,3	6,3	7,9
4	560023210	CHBA - Vannes	2 792	-3,3%	37,5%	13,6	2,6%	199	45	1,1%	4,7	2,1	7,0%	37,5	2,7	1,7	0,1	7,5	1,2
5	350002234	CMP Rennes Beaulieu	2 754	-18,6%	36,0%	20,0	54,3%	98	34	-	4,3	2,1	-	-	5,0	1,2	0,9	6,4	8,0
5	350002564	Pôle MPR St Hélier	12 674	6,6%	53,7%	9,0	16,5%	827	50	5,8%	5,3	2,5	11,7%	61	3,3	3,4	0,9	1,0	1,2
5	350005021	Pôle gériatrique rennais	849	54,0%	7,9%	12,6	55,2%	64	77	57,5%	5,5	2,1	13,8%	24,5	4,6	3,2	4,0	2,0	1,5
5	350005179	CHRU de Rennes	2 250	-5,0%	60,1%	4,7	0,5%	390	47	2,4%	4,0	2,0	-	-	2,3	3,0	0,1	8,5	3,2
5	350008579	Le Patis Fraux Vern s/ s.	4 292	-2,5%	52,4%	27,4	9,0%	149	42	-	4,0	2,0	-	-	1,7	12,8	0,3	34,1	96,7
5	350048518	CH Marches de Bretagne	1 762	-39,1%	17,0%	9,7	46,2%	113	60	27,8%	4,8	2,3	26,4%	48	2,6	3,2	0,4	4,3	18,9
6	350000022	CH - St Malo	1 188	5,7%	31,8%	12,5	23,9%	90	50	6,7%	5,0	2,3	22,8%	131	4,7	2,7	0,7	3,5	9,1
7	220000020	CH - St Brieuc	2 920	25,1%	100,0%	13,2	2,6%	193	44	0,3%	4,7	2,0	5,6%	111	5,8	3,4	0,1	0,7	1,6
7	220000079	CH - Guingamp	1 303	1,8%	21,0%	15,6	4,8%	84	42	-	4,1	2,0	3,6%	11	12,5	20,9	0,0	6,5	21,6
7	220000103	CH - Lannion	5 294	-14,6%	28,5%	14,5	19,2%	295	49	5,6%	7,4	2,8	6,5%	44,5	5,2	11,2	1,6	4,8	3,5
8	560014748	CHCB - Pontivy	298	-	2,0%	-	21,4%	14	43	-	4,3	2,6	-	-	2,1	1,5	-	0,2	6,6
Région Bretagne			103 381	5,0%	34,2%	14,3	15,4%	6 056	50	7,6%	4,7	2,2	18,1%	46	4,8	3,9	0,6	4,0	7,2

Source : Base régionale PMSI SSR 2016, ATIH

Nombre de séances par séjour = Nombre de séances relatives à des séjours complets sur l'année rapporté au nombre de séjours complets sur l'année.

Part des séjours en hospitalisation partielle suite à une hospitalisation complète = Nombre de séjours en hospitalisation partielle associés à un séjour en hospitalisation complète (chainage) rapporté au nombre de séjours en hospitalisation partielle.

Les journées de 2015 ont été proratisées dans le calcul des évolutions pour tenir compte des différences de période couverte par le recueil du PMSI SSR : 53 semaines en 2015 et 52 semaines en 2016.

ANNEXE 6.d : PMSI SSR – Activité 2016 – Description de l'activité Adultes relative aux affections du système nerveux en hospitalisation complète

N° TS	Finess	Etablissement	52A Affections du système nerveux - Hospitalisation complète															
			Nombre de journées	Evol. / 2015	Part réalisée en HC	Nombre de séjours	Nombre de patients	Age médian	Part des 75 ans et plus	Score moyen de dep. phys. à l'entrée en SSR	Score moyen de dep. cogn. à l'entrée en SSR	Part des séjours post chirurgie	délai médian entre l'intervention chirurgicale et l'entrée en SSR	Nombre moyen d'actes de prise en charge à visée thérapeutique par journée de présence	Nombre moyen d'actes d'évaluation par séjour	Nombre moyen d'actes d'appareillage par séjour	Nombre moyen d'actes d'éducation et d'information par séjour	Nombre moyen d'actes d'activité et participation par séjour
1	290000017	CHRU de Brest	6 524	0,2%	96,8%	177	151	63	16,4%	10,4	3,8	3,3%	11	3,3	33,6	1,6	4,8	12,6
1	290000975	Fondation Ildys - Perharidy	13 452	9,7%	83,2%	300	263	60	11,1%	9,3	4,0	8,7%	28	2,8	4,4	12,6	0,7	38,0
2	290003953	CRF Tréboul - Douarnenez	4 244	-	77,3%	99	92	69	20,1%	10,4	4,0	19,3%	22	2,4	5,0	1,9	1,5	7,0
2	290020700	CHIC - Quimper	7 155	-4,2%	82,3%	184	161	61	7,2%	8,9	2,9	0,6%	3	3,0	5,7	2,7	4,3	4,6
3	560002024	CRF de Kerpape - Ploemeur	26 299	4,4%	80,3%	642	320	49	3,1%	11,0	4,2	13,4%	17	3,4	2,9	10,6	1,6	18,2
4	56000184	Cl. Augustines - Malestroit	2 553	-12,0%	88,2%	54	48	75	50,1%	9,7	3,2	14,6%	68,5	3,0	141,5	6,8	2,8	19,2
4	560023210	CHBA - Vannes	7 489	-6,3%	73,2%	203	179	61	12,2%	10,3	3,4	10,9%	23	1,7	3,0	2,8	0,4	6,2
5	350000048	Centre Hospitalier de Redon	1 591	-1,6%	100,0%	46	44	80	67,6%	10,0	3,6	9,3%	12,5	2,7	4,6	0,9	1,2	18,7
5	350002234	CMP Rennes Beaulieu	5 558	3,4%	60,0%	158	88	31	-	7,8	3,2	24,3%	14,5	3,0	4,0	5,2	17,4	30,3
5	350002564	Pôle MPR St Hélier - Rennes	25 869	6,6%	60,3%	760	557	58	9,6%	10,8	4,9	10,1%	13,5	3,5	202,2	5,0	29,6	16,8
5	350005021	Pôle gériatrique rennais	9 664	25,0%	90,0%	158	135	82	76,9%	12,4	5,3	9,1%	5,5	2,9	7,3	11,1	5,5	14,4
5	350005179	CHRU de Rennes	8 130	-0,2%	70,5%	227	185	63	17,6%	10,4	3,4	15,2%	26	3,4	6,0	5,6	3,3	35,5
5	350048518	CH Marches de Bretagne	4 234	-	81,7%	88	81	79	72,3%	10,9	3,7	7,0%	26	2,7	12,0	5,3	0,9	24,8
6	350000022	Centre Hospitalier - St Malo	3 387	-20,1%	73,1%	117	95	65	26,2%	10,2	3,4	2,9%	796	3,8	7,4	8,4	12,7	31,4
7	220000079	CH - Guingamp	3 556	1,7%	95,7%	109	101	68	25,0%	8,6	2,4	3,2%	25	8,9	61,2	36,0	52,7	73,8
7	220000103	CH - Lannion	11 186	4,2%	74,0%	340	224	64	14,5%	10,9	3,5	16,2%	14	3,9	13,6	6,5	2,0	37,7
8	560014748	CHCB - Pontivy	8 739	25,3%	99,2%	168	143	63	24,4%	9,9	5,4	7,9%	18	3,8	2,4	3,2	5,4	17,7
Région Bretagne			149 630	10,9%	75,1%	3 830	2 840	62	18,7%	10,3	4,1	10,9%	17	3,3	49,5	7,4	10,2	22,9

Source : Base régionale PMSI SSR 2016, ATIH

ANNEXE 6.e : PMSI SSR – Activité 2016 – Description de l'activité Adultes relative aux affections du système nerveux en hospitalisation partielle

N° TS	Finess	Etablissement	52A Affections du système nerveux - Hospitalisation Partielle																
			Nombre de journées	Evol. / 2015	Part réalisée en HP	Nombre de séances par séjour	Part des séjours en HP suite à une HC SSR	Nombre de patients	Age médian	Part des 75 ans et plus	Score moyen de dep. phys. à l'entrée en SSR	Score moyen de dep. cogn. à l'entrée en SSR	Part des séjours post chirurgie	délai médian entre l'intervention chirurgicale et l'entrée en SSR	Nombre moyen d'actes de prise en charge à visée thérapeutique par journée de présence	Nombre moyen d'actes d'évaluation par séjour	Nombre moyen d'actes d'appareillage par séjour	Nombre moyen d'actes d'éducation et d'information par séjour	Nombre moyen d'actes d'activité et participation par séjour
1	290000017	CHRU de Brest	214	-83,7%	3,2%	8,4	16,7%	26	55	12,6%	5,3	2,9	-	-	2,4	8,9	0,2	2,2	3,0
1	290000975	Fondation Ildys - Perharidy	2 713	35,5%	16,8%	3,6	29,1%	341	54	8,0%	7,2	3,1	0,9%	62	2,7	0,5	1,1	0,7	5,4
2	290003953	CRF Tréboul - Douarnenez	1 244	-	22,7%	17,9	20,3%	68	64	24,9%	5,0	2,1	4,1%	48	2,9	1,4	1,0	0,2	2,2
2	290020700	CHIC - Quimper	1 544	102,0%	17,7%	12,3	40,5%	115	55	1,6%	5,6	2,3	-	-	3,2	3,7	0,6	0,9	1,1
3	560002024	CRF Kerpape - Ploemeur	6 469	3,3%	19,7%	2,8	14,0%	1 032	49	3,2%	7,5	2,9	1,1%	87,5	2,5	0,5	0,8	0,8	2,3
4	560000184	Cl. Augustines - Maestroit	342	-36,0%	11,8%	9,2	19,4%	34	52	5,0%	5,4	2,1	11,1%	653	3,8	5,0	2,0	0,9	6,8
4	560023210	CHBA - Vannes	2 745	17,4%	26,8%	6,6	14,0%	296	54	4,2%	7,4	3,0	0,6%	63	1,5	1,4	0,6	0,3	1,8
5	350002234	CMP Rennes Beaulieu	3 702	-12,4%	40,0%	6,7	21,5%	252	29	-	6,0	2,3	0,3%	43	3,1	1,1	1,8	6,7	5,8
5	350002564	Pôle MPR St Hélier	17 020	-1,4%	39,7%	4,5	16,6%	1 528	54	7,2%	8,1	3,7	1,2%	52	2,7	2,2	0,5	0,5	1,3
5	350005021	Pôle gériatrique rennais	1 078	97,6%	10,0%	14,2	41,4%	66	78	63,1%	7,2	3,0	1,4%	83	4,6	3,2	1,4	1,6	3,5
5	350005179	CHRU de Rennes	3 404	34,3%	29,5%	10,4	23,1%	284	58	5,8%	6,9	2,8	-	-	3,6	1,8	1,5	1,4	14,2
5	350048518	CH Marches de Bretagne	949	-	18,3%	7,6	32,4%	65	70	35,0%	8,7	3,6	1,4%	14	2,8	3,7	1,0	0,3	14,1
6	350000022	CH - St Malo	1 247	6,6%	26,9%	8,4	13,9%	118	57	8,2%	5,8	2,5	4,1%	105,5	4,0	3,4	1,0	3,9	7,3
7	220000020	CH - St Brieuc	2 658	-1,6%	100,0%	4,8	9,2%	262	55	8,8%	8,4	3,6	0,2%	12	2,4	1,0	0,3	0,6	1,1
7	220000079	CH - Guingamp	158	29,9%	4,3%	4,3	16,2%	29	44	1,3%	7,5	2,3	-	-	4,9	5,6	1,0	0,2	7,8
7	220000103	CH - Lannion	3 932	7,7%	26,0%	6,7	23,8%	321	57	7,9%	7,5	3,0	2,8%	36,5	4,0	3,9	1,4	1,1	3,3
8	560014748	CHCB - Pontivy	70	-	0,8%	12,0	50,0%	4	45	-	4,5	3,5	-	-	3,3	2,0	-	-	2,0
Région Bretagne			49 489	9,0%	24,9%	5,0	17,9%	4 771	54	8,1%	7,6	3,2	1,2%	58	2,9	1,7	0,8	1,0	3,0

Source : Base régionale PMSI SSR 2016, ATIH

ANNEXE 6.f : PMSI SSR – Activité 2016 – Description de l'activité Adultes relative aux affections cardiovasculaires

53A Affections cardiovasculaires - Hospitalisation complète																	
N° TS	Finess	Etablissement	Nombre de journées	Evol. / 2015	Part réalisée en HC	Nombre de séjours	Nombre de patients	Age médian	Part des 75 ans et plus	Score moyen de dep. phys. à l'entrée en SSR	Score moyen de dep. cogn. à l'entrée en SSR	Part des séjours post chirurgie	délai médian entre l'intervention chirurgicale et l'entrée en SSR	Nombre moyen d'actes de prise en charge à visée thérapeutique par journée de présence	Nombre moyen d'actes d'évaluation par séjour	Nombre moyen d'actes d'éducation et d'information par séjour	Nombre moyen d'actes d'activité et participation par séjour
1	290000983	Fondation Ildys site St Luc	8 989	-13,4%	68,6%	556	520	69	33,9%	5,7	4,0	52,8%	31	4,0	2,8	6,5	13,9
2	290000074	CH Douarnenez	192	682,8%	13,1%	17	17	75	67,2%	4,9	2,6	87,5%	6	0,3	0,8	2,1	0,9
3	560002024	CRF Kerpape - Ploemeur	3 240	3,6%	46,3%	275	223	60	5,6%	5,2	2,6	32,4%	36	1,8	0,9	9,0	2,4
5	350002200	Clinique St Yves - Rennes	10 465	4,7%	62,3%	652	603	61	6,9%	6,0	2,1	37,8%	10	2,4	2,7	15,0	1,2
7	220000152	CH Paimpol	4 378	5,0%	77,1%	479	278	62	9,1%	4,1	2,0	95,8%	74,5	1,9	1,1	11,7	3,3
Région Bretagne			27 264	-1,6%	51,3%	1 979	1 638	64	16,4%	5,3	2,7	56,0%	38	2,7	2,1	10,9	5,4

53A Affections cardiovasculaires - Hospitalisation partielle																		
N° TS	Finess	Etablissement	Nombre de journées	Evol. / 2015	Part réalisée en HP	Nombre de séances par séjour	Part des séjours en HP suite à une HC SSR	Nombre de patients	Age médian	Part des 75 ans et plus	Score moyen de dep. phys. à l'entrée en SSR	Score moyen de dep. cogn. à l'entrée en SSR	Part des séjours post chirurgie	délai médian entre l'intervention chirurgicale et l'entrée en SSR	Nombre moyen d'actes de prise en charge à visée thérapeutique par journée de présence	Nombre moyen d'actes d'évaluation par séjour	Nombre moyen d'actes d'éducation et d'information par séjour	Nombre moyen d'actes d'activité et participation par séjour
1	290000827	Fondation Ildys site Ty Yan	3 248	-	100,0%	14,0	5,1%	221	58	7,9%	4,0	2,1	4,7%	31	2,6	2,2	8,6	7,0
1	290000983	Fondation Ildys site St Luc	4 123	-4,4%	31,4%	13,1	19,9%	276	62	6,2%	4,6	3,9	45,8%	32	4,4	2,4	6,7	7,7
2	290000074	CH Douarnenez	1 272	16,4%	86,9%	9,8	6,8%	142	62	12,3%	4,0	2,0	85,7%	62,5	1,5	0,1	22,1	-
3	560002024	CRF Kerpape - Ploemeur	3 757	6,7%	53,7%	13,9	3,3%	290	60	6,9%	4,0	2,0	19,9%	42	3,0	0,9	24,0	1,1
4	560023210	CHBA - Vannes	2 025	23,7%	100,0%	14,4	1,5%	148	63	9,8%	4,0	2,6	7,5%	114,5	2,0	-	-	-
5	350002200	Clinique St Yves - Rennes	6 333	-4,7%	37,7%	12,2	26,7%	504	56	5,4%	5,6	2,1	18,9%	25	2,4	2,4	15,3	8,3
6	350000071	Hôpital - Dinard	3 841	-1,7%	100,0%	8,6	1,2%	323	64	12,8%	4,0	2,0	-	-	3,4	0,6	48,9	2,3
7	220000152	CH Paimpol	1 302	-0,2%	22,9%	13,9	13,8%	92	64	10,5%	4,0	2,0	93,6%	66	1,8	1,5	17,5	5,2
Région Bretagne			25 901	15,5%	48,7%	12,1	11,7%	1 994	60	8,1%	4,5	2,3	24,4%	47	2,9	1,4	20,7	4,6

Source : Base régionale PMSI SSR 2016, ATIH

ANNEXE 6.g : PMSI SSR – Activité 2016 – Description de l'activité Adultes relative aux affections respiratoires

54A Affections respiratoires - Hospitalisation complète																		
N° TS	Finess	Etablissement	Nombre de journées	Evol. / 2015	Part réalisée en HC	Nombre de séjours	Nombre de patients	Age médian	Part des 75 ans et plus	Score moyen de dep. phys. à l'entrée en SSR	Score moyen de dep. cogn. à l'entrée en SSR	Part des séjours post chirurgie	délai médian entre l'intervention chirurgicale et l'entrée en SSR	Nombre moyen d'actes de prise en charge à visée thérapeutique par journée de présence	Nombre moyen d'actes d'évaluation par séjour	Nombre moyen d'actes d'éducation et d'information par séjour	Nombre moyen d'actes d'activité et participation par séjour	
1	290000975	Fondation Ildys Perharidy	3 005	-11,5%	95,7%	196	132	31	2,8%	5,1	2,3	0,5%	28	4,0	2,4	2,3	13,7	
1	290021542	CH Pays de Morlaix	7 189	-5,4%	83,0%	337	296	63	12,0%	5,1	2,2	-	-	5,8	15,1	26,9	12,4	
3	290000306	CH Quimperlé	6 185	-3,3%	100,0%	495	263	67	24,1%	5,1	2,5	-	-	1,8	3,8	3,9	7,2	
5	350002192	Polyclinique St Laurent	5 018	7,8%	88,9%	201	178	74	47,2%	6,3	2,3	14,3%	6	2,0	2,0	7,2	10,2	
8	560014748	CHCB - Pontivy	5 453	17,3%	100,0%	229	215	70	35,5%	4,9	4,4	-	-	4,0	6,2	13,1	5,6	
Région Bretagne			26 850	0,5%	79,0%	1 458	1 083	66	25,1%	5,3	2,7	2,1%	6	3,7	6,3	10,9	9,4	

54A Affections respiratoires - Hospitalisation partielle																		
N° TS	Finess	Etablissement	Nombre de journées	Evol. / 2015	Part réalisée en HP	Nombre de séances par séjour	Part des séjours en HP suite à une HC SSR	Nombre de patients	Age médian	Part des 75 ans et plus	Score moyen de dep. phys. à l'entrée en SSR	Score moyen de dep. cogn. à l'entrée en SSR	Part des séjours post chirurgie	délai médian entre l'intervention chirurgicale et l'entrée en SSR	Nombre moyen d'actes de prise en charge à visée thérapeutique par journée de présence	Nombre moyen d'actes d'évaluation par séjour	Nombre moyen d'actes d'éducation et d'information par séjour	Nombre moyen d'actes d'activité et participation par séjour
1	290000017	CHRU de Brest	1 714	-	100,0%	15,2	9,4%	117	63	5,7%	4,0	2,0	-	-	3,9	12,0	17,3	3,5
1	290000975	Fondation Ildys Perharidy	134	-55,2%	4,3%	4,6	17,2%	22	34	-	4,7	2,3	-	-	4,4	1,1	0,5	5,9
1	290021542	CH Pays de Morlaix	1 468	7,1%	17,0%	13,6	31,5%	77	62	7,4%	4,1	2,0	-	-	6,0	10,7	21,7	11,9
2	290020700	CHIC - Quimper	859	-18,6%	100,0%	8,5	2,0%	69	67	17,7%	4,0	2,0	-	-	3,6	4,1	4,4	0,6
3	560002024	CRF Kerpape - Ploemeur	1 411	9,6%	100,0%	19,1	1,4%	81	64	8,9%	4,0	2,0	2,8%	483,5	3,2	3,2	11,3	12,8
4	560023210	CHBA - Vannes	71	85,6%	100,0%	16,0	-	7	61	-	4,0	2,0	-	-	2,7	0,6	7,3	0,3
5	350002192	Polyclinique St Laurent	626	202,4%	11,1%	1,2	21,1%	136	63	11,2%	4,0	2,0	0,6%	6	1,9	0,8	4,0	1,2
7	220000020	CH - St Brieuc	854	32,3%	100,0%	11,2	-	63	66	3,7%	4,9	2,0	-	-	3,2	2,7	1,5	1,4
Région Bretagne			7 137	45,5%	21,0%	9,6	13,2%	571	63	8,2%	4,2	2,0	0,4%	91	3,9	4,9	9,1	4,5

Source : Base régionale PMSI SSR 2016, ATIH

ANNEXE 6.h : PMSI SSR – Activité 2016 – Description de l'activité Adultes relative aux affections des systèmes digestif, métabolique et endocrinien et aux affections onco hématologiques

55A Affections des systèmes digestif, métabolique et endocrinien - Hospitalisation complète																	
N° TS	Finess	Etablissement	Nombre de journées	Evol. / 2015	Part réalisée en HC	Nombre de séjours	Nombre de patients	Age médian	Part des 75 ans et plus	Score moyen de dep. phys. à l'entrée en SSR	Score moyen de dep. cogn. à l'entrée en SSR	Part des séjours post chirurgie	délai médian entre l'intervention chirurgicale et l'entrée en SSR	Nombre moyen d'actes de prise en charge à visée thérapeutique par journée de présence	Nombre moyen d'actes d'évaluation par séjour	Nombre moyen d'actes d'éducation et d'information par séjour	Nombre moyen d'actes d'activité et participation par séjour
1	290000975	Fondation Ildys Perharidy	6 405	-20,8%	86,6%	275	239	62	12,0%	6,5	2,6	8,8%	18	1,6	5,4	11,8	18,1
5	350002200	Clinique St Yves - Rennes	21 432	1,5%	99,3%	759	633	61	17,1%	8,3	2,5	20,3%	25	1,7	5,6	11,8	6,0
Région Bretagne			27 837	-4,7%	89,6%	1 034	872	61	16,0%	7,8	2,5	17,2%	24	1,7	5,5	11,8	9,3

55A Affections des systèmes digestif, métabolique et endocrinien - Hospitalisation partielle																		
N° TS	Finess	Etablissement	Nombre de journées	Evol. / 2015	Part réalisée en HP	Nombre de séances par séjour	Part des séjours en HP suite à une HC SSR	Nombre de patients	Age médian	Part des 75 ans et plus	Score moyen de dep. phys. à l'entrée en SSR	Score moyen de dep. cogn. à l'entrée en SSR	Part des séjours post chirurgie	délai médian entre l'intervention chirurgicale et l'entrée en SSR	Nombre moyen d'actes de prise en charge à visée thérapeutique par journée de présence	Nombre moyen d'actes d'évaluation par séjour	Nombre moyen d'actes d'éducation et d'information par séjour	Nombre moyen d'actes d'activité et participation par séjour
1	290000975	Fondation Ildys Perharidy	990	-81,6%	13,4%	1,6	13,8%	290	56	17,3%	4,7	2,3	1,0%	74,5	1,2	1,3	1,5	3,4
2	290000785	Hôtel Dieu - Pont l'Abbé	2 068	421,7%	100,0%	6,3	2,1%	204	59	3,9%	4,0	2,0	-	-	1,8	0,6	18,3	-
5	350002200	Clinique St Yves - Rennes	159	217,8%	0,7%	1,0	36,7%	91	60	13,8%	4,7	2,2	3,1%	201	0,5	0,7	2,1	0,0
Région Bretagne			3 217	-44,9%	10,4%	2,5	14,2%	584	58	8,5%	4,5	2,2	1,0%	84	1,5	1,0	6,6	1,9

56A Affections oncohématologiques - Hospitalisation complète																	
N° TS	Finess	Etablissement	Nombre de journées	Evol. / 2015	Part réalisée en HC	Nombre de séjours	Nombre de patients	Age médian	Part des 75 ans et plus	Score moyen de dep. phys. à l'entrée en SSR	Score moyen de dep. cogn. à l'entrée en SSR	Part des séjours post chirurgie	délai médian entre l'intervention chirurgicale et l'entrée en SSR	Nombre moyen d'actes de prise en charge à visée thérapeutique par journée de présence	Nombre moyen d'actes d'évaluation par séjour	Nombre moyen d'actes d'éducation et d'information par séjour	Nombre moyen d'actes d'activité et participation par séjour
1	290000975	Fondation Ildys Perharidy	2 140	707,8%	100,0%	108	88	64	18,3%	8,2	3,0	19,6%	19	1,5	4,4	2,0	16,3
Région Bretagne			2 140	707,8%	100,0%	108	88	64	18,3%	8,2	3,0	19,6%	19	1,5	4,4	2,0	16,3

Source : Base régionale PMSI SSR 2016, ATIH

ANNEXE 6.i : PMSI SSR – Activité 2016 – Description de l'activité Adultes relative aux affections des brûlés

57A affections des brûlés - Hospitalisation complète																		
N° TS	Finess	Etablissement	Nombre de journées	Evol. / 2015	Part réalisée en HC	Nombre de séjours	Nombre de patients	Age médian	Part des 75 ans et plus	Score moyen de dep. phys. à l'entrée en SSR	Score moyen de dep. cogn. à l'entrée en SSR	Part des séjours post chirurgie	délai médian entre l'intervention chirurgicale et l'entrée en SSR	Nombre moyen d'actes de prise en charge à visée thérapeutique par journée de présence	Nombre moyen d'actes d'évaluation par séjour	Nombre moyen d'actes d'appareillage par séjour	Nombre moyen d'actes d'éducation et d'information par séjour	Nombre moyen d'actes d'activité et participation par séjour
3	560002024	CRF Kerpape	2 117	-14,2%	94,3%	88	60	51	6,6%	9,3	4,4	82,8%	19,5	3,9	1,4	10,3	1,1	10,0
Région Bretagne			2 117	-14,2%	94,3%	88	60	51	6,6%	9,3	4,4	82,8%	19,5	3,9	1,4	10,3	1,1	10,0

57A affections des brûlés - Hospitalisation partielle																			
N° TS	Finess	Etablissement	Nombre de journées	Evol. / 2015	Part réalisée en HP	Nombre de séances par séjour	Part des séjours en HP suite à une HC SSR	Nombre de patients	Age médian	Part des 75 ans et plus	Score moyen de dep. phys. à l'entrée en SSR	Score moyen de dep. cogn. à l'entrée en SSR	Part des séjours post chirurgie	délai médian entre l'intervention chirurgicale et l'entrée en SSR	Nombre moyen d'actes de prise en charge à visée thérapeutique par journée de présence	Nombre moyen d'actes d'évaluation par séjour	Nombre moyen d'actes d'appareillage par séjour	Nombre moyen d'actes d'éducation et d'information par séjour	Nombre moyen d'actes d'activité et participation par séjour
3	560002024	CRF Kerpape	128	19,7%	5,7%	2,5	48,1%	30	53	6,3%	4,5	2,2	17,3%	84	3,3	0,1	2,8	0,3	1,0
Région Bretagne			128	19,7%	5,7%	2,5	48,1%	30	53	6,3%	4,5	2,2	17,3%	84	3,3	0,1	2,8	0,3	1,0

Source : Base régionale PMSI SSR 2016, ATIH

ANNEXE 6.i : PMSI SSR – Activité 2016 – Description de l'activité Adultes relative aux affections liées aux conduites addictives

N° TS	Finess	Etablissement	58A Affections liées aux conduites addictives - Hospitalisation complète														
			Nombre de journées	Evol. / 2015	Part réalisée en HC	Nombre de séjours	Nombre de patients	Age médian	Part des 75 ans et plus	Score moyen de dep. phys. à l'entrée en SSR	Score moyen de dep. cogn. à l'entrée en SSR	Part des séjours post chirurgie	délai médian entre l'intervention chirurgicale et l'entrée en SSR	Nombre moyen d'actes de prise en charge à visée thérapeutique par journée de présence	Nombre moyen d'actes d'évaluation par séjour	Nombre moyen d'actes d'éducation et d'information par séjour	Nombre moyen d'actes d'activité et participation par séjour
1	290000827	Fondation Ildys Ty-Yann	12 016	-8,2%	99,8%	249	211	48	0,2%	4,0	4,6	-	-	0,6	0,1	56,1	33,0
2	290020700	CHIC - Quimper	5 029	16,8%	93,3%	195	178	48	0,2%	4,2	4,7	-	-	0,3	0,3	6,7	12,2
3	560000390	CPC Le Phare - Lorient	8 390	1,5%	100,0%	171	147	46	-	4,1	2,6	-	-	1,0	0,7	19,5	200,4
3	560003006	CPC Kerdudo - Guidel	9 668	4,5%	100,0%	156	145	49	-	4,6	2,7	-	-	1,5	0,0	27,8	258,3
5	350000063	HSTV - Bain de Bretagne	4 597	-	100,0%	168	139	53	1,8%	4,8	3,1	2,6%	7	1,0	1,0	1,3	1,7
5	350044756	Clinique Philae - Pont péan	13 059	8,8%	100,0%	291	282	45	-	4,7	3,3	-	-	0,4	-	59,6	48,8
7	220014708	CPC Avancée - St Brieuc	10 344	3,5%	99,4%	190	175	48	-	4,0	4,2	-	-	1,0	3,1	26,2	82,8
Région Bretagne			63 103	10,9%	85,7%	1 420	1 244	48	0,2%	4,4	3,7	0,3%	7	0,8	0,7	32,0	81,2

N° TS	Finess	Etablissement	58A Affections liées aux conduites addictives - Hospitalisation partielle															
			Nombre de journées	Evol. / 2015	Part réalisée en HP	Nombre de séances par séjour	Part des séjours en HP suite à une HC SSR	Nombre de patients	Age médian	Part des 75 ans et plus	Score moyen de dep. phys. à l'entrée en SSR	Score moyen de dep. cogn. à l'entrée en SSR	Part des séjours post chirurgie	délai médian entre l'intervention chirurgicale et l'entrée en SSR	Nombre moyen d'actes de prise en charge à visée thérapeutique par journée de présence	Nombre moyen d'actes d'évaluation par séjour	Nombre moyen d'actes d'éducation et d'information par séjour	Nombre moyen d'actes d'activité et participation par séjour
1	290000827	Fondation Ildys Ty-Yann	23	-	0,2%	-	-	4	46	-	-	-	-	-	0,1	-	0,1	0,2
2	290020700	CHIC - Quimper	364	92,2%	6,7%	1,0	56,9%	48	52	3,3%	4,0	3,4	-	-	0,1	-	-	0,8
5	350002747	CPC l'Escale - Rennes	10 050	-0,3%	100,0%	94,9	61,6%	82	41	-	4,1	3,8	-	-	0,5	5,5	26,0	22,0
7	220014708	CPC Avancée - St Brieuc	59	216,5%	0,6%	29,5	100,0%	2	30	-	4,0	2,0	-	-	-	-	-	-
Région Bretagne			10 496	2,0%	14,3%	9,8	57,9%	136	41	0,1%	4,0	3,4	-	-	0,5	1,1	5,2	5,0

Source : Base régionale PMSI SSR 2016, ATIH

ANNEXE 6.k : PMSI SSR – Activité 2016 – Description de l'activité Adultes relative aux affections de la personne âgée polypathologique, dépendante ou à risque de dépendance en hospitalisation complète

N° TS	Finess	Etablissement	59A Affections de la personne âgée polypathologique, dépendante ou à risque de dépendance - Hospitalisation complète															
			Nombre de journées	Evol. / 2015	Part réalisée en HC	Nombre de séjours	Nombre de patients	Age médian	Part des 75 ans et plus	Score moyen de dep. phys. à l'entrée en SSR	Score moyen de dep. cogn. à l'entrée en SSR	Part des séjours post chirurgie	délai médian entre l'intervention chirurgicale et l'entrée en SSR	Nombre moyen d'actes de prise en charge à visée thérapeutique par journée de présence	Nombre moyen d'actes d'évaluation par séjour	Nombre moyen d'actes d'appareillage par séjour	Nombre moyen d'actes d'éducation et d'information par séjour	Nombre moyen d'actes d'activité et participation par séjour
1	290000017	CHRU de Brest	31 598	43,4%	100,0%	1 266	1 128	85	98,3%	10,5	4,2	13,6%	6	0,8	0,9	0,5	1,8	2,9
1	290000686	CSSR Kerampir - Bohars	10 167	2,9%	100,0%	419	374	84	95,2%	10,7	3,8	16,2%	5	0,5	4,8	0,0	0,5	6,6
1	290000819	Cl. Kerléna - Roscoff	5 936	-7,4%	99,5%	180	167	85	95,7%	10,4	3,2	26,9%	10	1,4	1,4	0,4	2,2	2,6
1	290021542	CH des Pays de Morlaix	26 310	-1,6%	100,0%	715	625	85	95,5%	12,6	5,7	11,5%	6	1,8	1,7	1,2	0,5	14,4
2	290000074	CH Douarnenez	11 474	14,9%	96,8%	345	305	87	99,9%	10,9	4,0	9,5%	5	0,5	1,4	0,8	2,9	3,3
2	290000371	Clinique Les Glénan	31 510	-2,0%	100,0%	1 097	987	84	97,6%	12,4	4,1	16,6%	5	0,9	2,4	0,9	3,1	6,9
2	290020700	CHIC - Quimper	11 013	11,0%	100,0%	328	303	83	82,4%	10,1	4,6	22,6%	5	1,3	1,2	1,6	1,4	3,3
3	290000306	CH Quimperlé	15 487	0,1%	100,0%	534	421	85	79,6%	11,2	4,0	12,0%	7	1,1	5,0	0,8	5,4	6,8
3	560002974	Le Divit - Ploemeur	7 110	-4,2%	100,0%	159	145	87	99,0%	11,3	2,9	-	-	1,1	5,6	0,3	1,2	2,5
3	560005746	CHBS - Lorient	21 648	-1,3%	100,0%	618	544	86	94,9%	12,1	4,8	27,2%	9	1,4	3,6	1,3	2,9	11,2
4	560000184	Clinique des Augustines	8 798	9,9%	99,6%	368	335	85	94,9%	11,1	4,0	19,1%	10	0,8	71,7	1,7	1,9	8,6
4	560023210	CHBA - Vannes	43 669	-0,4%	94,7%	1 546	1 366	82	75,8%	10,7	3,7	16,3%	7	0,5	0,9	1,0	0,3	2,7
5	350000048	CH de Redon	8 147	-2,9%	100,0%	291	247	86	100,0%	11,9	3,9	17,6%	7	0,7	1,5	0,2	2,0	3,3
5	350000055	Centre Hospitalier de Vitré	14 622	8,2%	100,0%	397	349	86	94,3%	12,8	5,1	22,2%	12	0,5	0,8	0,9	0,1	4,0
5	350000063	Hôpital STV Bain Bretagne	5 571	5,1%	100,0%	177	161	87	95,1%	10,0	4,1	13,2%	10	0,8	0,8	0,5	0,5	5,5
5	350005021	Pôle gériatrique rennais	21 036	-4,6%	100,0%	629	543	86	95,2%	12,1	5,2	12,7%	8	0,8	1,2	1,5	0,1	1,2
5	350005179	CHRU de Rennes	15 416	1,8%	100,0%	363	343	84	81,4%	11,2	3,6	16,6%	13	1,2	11,0	8,7	1,5	11,0
6	220000046	CH Dinan	22 335	-2,6%	99,0%	594	492	85	90,5%	11,3	5,3	6,5%	16	0,7	4,3	4,0	4,8	17,1
6	350000022	CH St Malo	10 398	0,6%	100,0%	236	217	86	96,9%	11,7	4,9	20,3%	12	0,5	13,0	1,7	4,2	14,8
6	350000071	A.Gardiner - Dinard	7 383	3,1%	100,0%	276	232	86	96,2%	9,8	4,5	19,9%	5	3,1	12,5	1,4	12,9	42,0
7	220000020	CH St Brieuc	11 185	-0,4%	100,0%	475	448	86	98,8%	9,1	3,1	20,2%	7	0,5	10,2	0,2	1,6	0,2
7	220000079	CH Guingamp	10 305	-15,7%	100,0%	407	364	85	88,8%	11,5	4,4	0,3%	5	2,9	109,8	2,4	0,5	11,7
7	220000475	CSSR Les Chatelets	10 708	-2,8%	82,5%	310	290	84	94,8%	9,7	3,0	24,3%	5,5	0,9	2,7	2,3	56,6	7,9
7	220005045	CH Tréguier	16 980	0,2%	87,1%	591	497	85	85,4%	10,3	4,1	18,9%	7	0,9	3,0	1,7	0,1	4,0
8	560014748	CHCB Pontivy	10 721	1,1%	100,0%	379	345	86	99,7%	9,8	4,9	19,9%	5,5	0,6	2,7	0,2	2,8	9,2
Région Bretagne			389 527	2,3%	98,0%	12 700	11 117	85	91,6%	11,1	4,3	15,9%	7	1,0	8,6	1,4	3,3	7,2

Source : Base régionale PMSI SSR 2016, ATIH

ANNEXE 6.I : PMSI SSR – Activité 2016 – Description de l'activité Adultes relative aux affections de la personne âgée polypathologique, dépendante ou à risque de dépendance en hospitalisation partielle

N° TS	Finess	Etablissement	59A Affections de la personne âgée polypathologique, dépendante ou à risque de dépendance - Hospitalisation partielle																
			Nombre de journées	Evol. / 2015	Part réalisée en HP	Nombre de séances par séjour	Part des séjours en HP suite à une HC SSR	Nombre de patients	Age médian	Part des 75 ans et plus	Score moyen de dep. phys. à l'entrée en SSR	Score moyen de dep. cogn. à l'entrée en SSR	Part des séjours post chirurgie	délai médian entre l'intervention chirurgicale et l'entrée en SSR	Nombre moyen d'actes de prise en charge à visée thérapeutique par journée de présence	Nombre moyen d'actes d'évaluation par séjour	Nombre moyen d'actes d'appareillage par séjour	Nombre moyen d'actes d'éducation et d'information par séjour	Nombre moyen d'actes d'activité et participation par séjour
1	290000819	Cl. Kerléna	32	-	0,5%	-	100,0%	1	78	100,0%	5,0	2,0	100,0%	80	4,0	3,0	-	-	-
2	290000074	CH Douarnenez	381	-3,2%	3,2%	9,8	-	32	83	87,4%	5,0	3,4	-	-	1,2	1,6	-	2,8	18,6
4	560000184	Cl. Augustines	32	-	0,4%	8,0	-	4	81	100,0%	4,5	2,8	25,0%	530	5,3	2,8	0,5	-	2,3
4	560023210	CHBA - Vannes	2 443	-6,4%	5,3%	6,8	11,8%	247	81	84,8%	7,4	3,7	-	-	4,2	1,8	0,4	2,7	28,2
6	220000046	CH Dinan	226	-	1,0%	1,0	27,4%	16	81	61,1%	5,7	3,1	-	-	2,5	0,3	0,2	0,1	0,5
7	220000079	CH Guingamp	3	-	0,0%	1,5	50,0%	2	66	33,3%	12,0	5,0	-	-	0,7	1,5	-	-	9,5
7	220000475	CSSR Chatelets	2 279	69,7%	17,5%	8,1	32,7%	165	77	62,0%	6,3	2,3	1,4%	90	3,3	3,1	1,1	12,0	15,7
7	220005045	CH Tréguier	2 516	1,7%	12,9%	10,4	9,4%	197	80	74,1%	6,5	3,2	-	-	4,0	5,8	-	2,1	8,3
Région Bretagne			7 912	16,0%	2,0%	6,3	19,4%	663	80	74,4%	6,5	3,1	0,5%	90	3,7	2,8	0,4	4,1	13,5

Source : Base régionale PMSI SSR 2016, ATIH

ANNEXE 6.m : PMSI SSR – Activité 2016 – Description de l'activité Enfants et adolescents relative aux SSR polyvalents

50E SSR Polyvalents - Hospitalisation complète																		
N° TS	Finess	Etablissement	Nombre de journées	Evol. / 2015	Part réalisée en HC	Nombre de séjours	Nombre de patients	Age médian	Part des 0-5 ans	Score moyen de dep. phys. à l'entrée en SSR	Score moyen de dep. cogn. à l'entrée en SSR	Part des séjours post chirurgie	délai médian entre l'intervention chirurgicale et l'entrée en SSR	Nombre moyen d'actes de prise en charge à visée thérapeutique par journée de présence	Nombre moyen d'actes d'évaluation par séjour	Nombre moyen d'actes d'appareillage par séjour	Nombre moyen d'actes d'éducation et d'information par séjour	Nombre moyen d'actes d'activité et participation par séjour
1	290000017	CHRU de Brest	309	-	100,0%	20	17	9	-	10,6	3,8	45,0%	7	2,0	0,8	0,1	0,2	0,1
1	290000793	MathieuDonnart	73	-39,5%	22,0%	11	5	7	-	6,0	3,6	-	-	1,4	0,3	0,8	-	0,3
1	290000827	Ty-Yann	2 938	-43,0%	79,9%	302	44	5	53,7%	15,3	7,5	-	-	1,4	0,4	0,0	0,0	0,4
1	290007905	MECS - Crozon	1 178	2,0%	100,0%	79	79	15	-	5,0	2,2	-	-	-	2,0	-	138,1	138,2
5	350005278	CM Rey Leroux	7 872	-20,5%	80,1%	315	83	13	20,2%	9,5	5,3	-	-	1,3	2,3	0,2	7,4	156,9
Région Bretagne			12 370	-24,3%	61,1%	727	227	12	25,6%	11,4	5,8	1,3%	7	1,2	1,4	0,1	18,2	83,2

50E SSR Polyvalents - Hospitalisation partielle																			
N° TS	Finess	Etablissement	Nombre de journées	Evol. / 2015	Part réalisée en HP	Nombre de séances par séjour	Part des séjours en HP suite à une HC SSR	Nombre de patients	Age médian	Part des 0-5 ans	Score moyen de dep. phys. à l'entrée en SSR	Score moyen de dep. cogn. à l'entrée en SSR	Part des séjours post chirurgie	délai médian entre l'intervention chirurgicale et l'entrée en SSR	Nombre moyen d'actes de prise en charge à visée thérapeutique par journée de présence	Nombre moyen d'actes d'évaluation par séjour	Nombre moyen d'actes d'appareillage par séjour	Nombre moyen d'actes d'éducation et d'information par séjour	Nombre moyen d'actes d'activité et participation par séjour
1	290000793	MathieuDonnart	259	-12,3%	78,0%	10,8	45,8%	17	11	1,5%	4,6	2,5	-	-	2,4	0,8	1,2	0,1	0,1
1	290000827	Ty-Yann	741	494,7%	20,1%	2,8	20,5%	44	3	62,9%	12,8	5,9	-	-	2,0	0,7	0,0	0,1	0,6
4	560023210	CHBA	1 369	-9,2%	100,0%	2,4	0,9%	119	7	30,8%	8,1	3,4	-	-	2,7	0,9	3,1	-	19,3
5	350005278	CM Rey Leroux	1 961	-22,3%	19,9%	3,5	7,5%	74	7	15,2%	8,4	3,9	-	-	2,9	1,1	1,1	0,9	48,0
7	220000590	CHM Plérin	3 546	30,9%	100,0%	6,6	0,9%	293	10	9,5%	6,1	2,1	-	-	3,5	2,8	3,8	-	1,6
Région Bretagne			7 876	-2,0%	38,9%	5,0	6,8%	547	8	19,4%	7,9	3,3	-	-	3,0	1,8	2,7	0,1	10,6

Source : Base régionale PMSI SSR 2016, ATIH

ANNEXE 6.n : PMSI SSR – Activité 2016 – Description de l'activité Enfants et adolescents relative aux affections de l'appareil locomoteur

51E Affections de l'appareil locomoteur - Hospitalisation complète																			
N° TS	Finess	Etablissement	Nombre de journées	Evol. / 2015	Part réalisée en HC	Nombre de séjours	Nombre de patients	Age médian	Part des 0-5 ans	Score moyen de dep. phys. à l'entrée en SSR	Score moyen de dep. cogn. à l'entrée en SSR	Part des séjours post chirurgie	délai médian entre l'intervention chirurgicale et l'entrée en SSR	Nombre moyen d'actes de prise en charge à visée thérapeutique par journée de présence	Nombre moyen d'actes d'évaluation par séjour	Nombre moyen d'actes d'appareillage par séjour	Nombre moyen d'actes d'éducation et d'information par séjour	Nombre moyen d'actes d'activité et participation par séjour	
1	290000793	MathieuDonnart	778	-32,8%	23,7%	52	40	10	6,8%	8,1	3,8	-	-	2,0	4,2	0,2	0,3	0,2	
1	290000827	Ty-Yann	638	-	55,9%	56	26	8	37,9%	14,6	6,8	2,0%	38	1,3	0,2	0,2	-	0,3	
1	290000975	Perharidy	1 287	24,5%	66,5%	75	51	14	0,2%	9,8	3,5	41,1%	5,5	2,6	0,5	2,8	1,6	25,3	
3	560002024	CRF Kerpape	2 187	36,1%	53,9%	130	60	14	13,4%	7,9	4,7	19,4%	10	3,5	0,5	3,2	0,5	85,0	
5	350002234	CMP Beaulieu	770	6,1%	80,3%	26	15	16	-	6,8	2,5	50,0%	6	4,2	2,2	1,8	33,1	27,3	
5	350005179	CHRU Rennes	1 634	7,5%	72,9%	128	78	12	4,6%	7,5	3,1	11,5%	6	5,1	1,8	1,1	0,4	26,1	
7	220000103	CH Lannion	1 346	1,3%	100,0%	104	57	15	-	7,7	3,9	12,6%	7	5,4	2,5	1,9	0,8	50,3	
Région Bretagne			8 640	17,2%	57,4%	571	318	14	7,7%	8,6	4,0	17,2%	6	3,8	1,5	1,8	2,1	39,0	

51E Affections de l'appareil locomoteur - Hospitalisation partielle																			
N° TS	Finess	Etablissement	Nombre de journées	Evol. / 2015	Part réalisée en HP	Nombre de séances par séjour	Part des séjours en HP suite à une HC SSR	Nombre de patients	Age médian	Part des 0-5 ans	Score moyen de dep. phys. à l'entrée en SSR	Score moyen de dep. cogn. à l'entrée en SSR	Part des séjours post chirurgie	délai médian entre l'intervention chirurgicale et l'entrée en SSR	Nombre moyen d'actes de prise en charge à visée thérapeutique par journée de présence	Nombre moyen d'actes d'évaluation par séjour	Nombre moyen d'actes d'appareillage par séjour	Nombre moyen d'actes d'éducation et d'information par séjour	Nombre moyen d'actes d'activité et participation par séjour
1	290000793	MathieuDonnart	2 501	2,7%	76,3%	26,6	30,4%	77	9	14,6%	5,8	2,6	1,1%	18	2,4	1,6	1,0	0,2	0,3
1	290000827	Ty-Yann	503	-	44,1%	9,1	45,2%	44	10	22,1%	8,0	3,2	14,3%	30	1,4	0,9	0,3	0,1	0,2
1	290000975	Perharidy	649	-8,5%	33,5%	8,2	24,6%	58	12	17,7%	7,1	3,2	5,7%	33,5	2,5	0,5	0,7	0,4	10,9
2	290020700	CHIC - Quimper	94	-14,5%	100,0%	18,8	-	5	9	-	6,6	2,2	-	-	3,8	6,0	1,0	3,0	32,6
3	560002024	CRF Kerpape	1 870	10,2%	46,1%	5,2	9,0%	246	13	7,6%	5,2	2,6	8,0%	75,5	2,7	0,7	1,9	1,5	6,0
5	350002234	CMP Beaulieu	189	-32,9%	19,7%	7,4	22,7%	18	17	-	4,3	2,3	-	-	5,1	1,7	0,2	3,0	2,2
5	350005179	CHRU Rennes	607	-	27,1%	5,7	20,6%	106	11	18,3%	6,1	2,6	2,0%	15	4,0	2,1	2,6	0,9	10,1
Région Bretagne			6 413	22,6%	42,6%	9,3	18,5%	538	11	13,2%	5,8	2,7	5,8%	46	2,7	1,1	1,6	1,1	6,1

Source : Base régionale PMSI SSR 2016, ATIH

ANNEXE 6.o : PMSI SSR – Activité 2016 – Description de l'activité Enfants et adolescents relative aux affections du système nerveux

52E Affections du système nerveux - Hospitalisation complète																		
N° TS	Finess	Etablissement	Nombre de journées	Evol. / 2015	Part réalisée en HC	Nombre de séjours	Nombre de patients	Age médian	Part des 0-5 ans	Score moyen de dep. phys. à l'entrée en SSR	Score moyen de dep. cogn. à l'entrée en SSR	Part des séjours post chirurgie	délai médian entre l'intervention chirurgicale et l'entrée en SSR	Nombre moyen d'actes de prise en charge à visée thérapeutique par journée de présence	Nombre moyen d'actes d'évaluation par séjour	Nombre moyen d'actes d'appareillage par séjour	Nombre moyen d'actes d'éducation et d'information par séjour	Nombre moyen d'actes d'activité et participation par séjour
1	290000793	MathieuDonnart	1 248	1,3%	43,3%	32	20	11	3,0%	12,7	5,7	-	-	1,7	23,6	4,9	0,3	1,1
1	290000827	Ty-Yann	211	-	50,6%	15	8	10	2,4%	11,5	5,5	13,3%	31	2,0	0,4	0,8	-	0,7
1	290000975	Perharidy	312	-86,2%	5,0%	20	6	14	-	13,8	6,2	-	-	0,9	0,3	0,9	0,2	19,1
3	560002024	CRF Kerpape	4 627	1,5%	44,2%	269	72	14	5,6%	12,6	5,7	6,4%	7	3,2	0,4	6,5	1,1	88,1
5	350002234	CMP Beaulieu	820	41,4%	61,1%	34	13	15	-	6,6	2,9	15,2%	13	2,2	2,0	2,4	25,2	30,8
5	350005179	CHRU Rennes	1 014	-1,5%	37,5%	92	57	10	37,1%	11,3	4,7	14,1%	12	3,5	1,9	1,2	0,5	12,2
7	220000103	CH Lannion	147	-44,7%	1,9%	14	7	1	68,7%	14,9	7,5	7,1%	4	4,2	0,5	6,2	-	0,8
Région Bretagne			8 379	-15,6%	26,0%	476	174	14	9,3%	12,0	5,4	8,1%	11,5	2,9	2,4	4,6	2,5	55,3

52E Affections du système nerveux - Hospitalisation partielle																			
N° TS	Finess	Etablissement	Nombre de journées	Evol. / 2015	Part réalisée en HP	Nombre de séances par séjour	Part des séjours en HP suite à une HC SSR	Nombre de patients	Age médian	Part des 0-5 ans	Score moyen de dep. phys. à l'entrée en SSR	Score moyen de dep. cogn. à l'entrée en SSR	Part des séjours post chirurgie	délai médian entre l'intervention chirurgicale et l'entrée en SSR	Nombre moyen d'actes de prise en charge à visée thérapeutique par journée de présence	Nombre moyen d'actes d'évaluation par séjour	Nombre moyen d'actes d'appareillage par séjour	Nombre moyen d'actes d'éducation et d'information par séjour	Nombre moyen d'actes d'activité et participation par séjour
1	290000793	MathieuDonnart	1 633	19,6%	56,7%	14,7	12,6%	98	11	10,0%	5,7	2,6	-	-	1,9	2,4	1,1	0,3	1,3
1	290000827	Ty-Yann	206	-	49,4%	3,8	7,7%	25	10	15,5%	6,6	2,8	-	-	1,2	0,8	0,2	0,1	-
1	290000975	Perharidy	5 945	103,7%	95,0%	11,6	5,6%	65	10	11,1%	7,7	3,4	-	-	0,8	1,4	3,5	0,3	33,3
2	290020700	CHIC Quimper	299	2,6%	100,0%	23,0	-	13	8	-	5,5	2,3	-	-	3,0	6,2	11,2	5,1	32,8
3	560002024	CRF Kerpape	5 830	0,5%	55,8%	7,6	28,9%	148	9	13,7%	8,8	4,1	0,4%	42	4,1	1,2	13,1	0,6	48,0
5	350002234	CMP Beaulieu	522	-0,6%	38,9%	5,4	12,7%	52	16	-	5,2	2,3	-	-	2,9	1,9	1,8	2,8	3,9
5	350005179	CHRU Rennes	1 691	10,2%	62,5%	4,9	6,1%	333	9	24,8%	8,0	3,3	0,6%	290,5	5,0	2,0	0,2	0,1	8,1
7	220000103	CH Lannion	7 688	-5,2%	98,1%	3,3	5,2%	402	10	21,2%	5,2	2,6	0,4%	34,5	3,2	1,1	4,2	0,0	33,5
Région Bretagne			23 814	15,9%	74,0%	6,3	10,5%	1 110	10	15,5%	6,7	3,0	0,4%	47	2,9	1,5	4,5	0,3	26,0

Source : Base régionale PMSI SSR 2016, ATIH

ANNEXE 6.p : PMSI SSR – Activité 2016 – Description de l'activité Enfants et adolescents relative aux affections respiratoires

54E Affections respiratoires - Hospitalisation complète																	
N° TS	Finess	Etablissement	Nombre de journées	Evol. / 2015	Part réalisée en HC	Nombre de séjours	Nombre de patients	Age médian	Part des 0-5 ans	Score moyen de dep. phys. à l'entrée en SSR	Score moyen de dep. cogn. à l'entrée en SSR	Part des séjours post chirurgie	délai médian entre l'intervention chirurgicale et l'entrée en SSR	Nombre moyen d'actes de prise en charge à visée thérapeutique par journée de présence	Nombre moyen d'actes d'évaluation par séjour	Nombre moyen d'actes d'éducation et d'information par séjour	Nombre moyen d'actes d'activité et participation par séjour
1	290000827	Fondation Ildys Ty-Yann	48	-	100,0%	2	1	2	100,0%	16,0	7,0	-	-	3,2	-	-	-
1	290000975	Fondation Ildys Perharidy	289	-32,3%	86,8%	27	19	13	-	6,3	3,0	-	-	3,7	3,1	3,0	26,6
Région Bretagne			337	-21,0%	88,5%	29	20	12	14,2%	7,0	3,3	-	-	3,6	2,9	2,8	24,8

54E Affections respiratoires - Hospitalisation partielle																		
N° TS	Finess	Etablissement	Nombre de journées	Evol. / 2015	Part réalisée en HP	Nombre de séances par séjour	Part des séjours en HP suite à une HC SSR	Nombre de patients	Age médian	Part des 0-5 ans	Score moyen de dep. phys. à l'entrée en SSR	Score moyen de dep. cogn. à l'entrée en SSR	Part des séjours post chirurgie	délai médian entre l'intervention chirurgicale et l'entrée en SSR	Nombre moyen d'actes de prise en charge à visée thérapeutique par journée de présence	Nombre moyen d'actes d'évaluation par séjour	Nombre moyen d'actes d'éducation et d'information par séjour	Nombre moyen d'actes d'activité et participation par séjour
1	290000975	Fondation Ildys Perharidy	44	-84,5%	13,2%	2,8	-	10	12	15,9%	7,1	2,1	-	-	2,9	0,6	1,5	8,3
Région Bretagne			44	-84,5%	11,5%	2,8	-	10	12	15,9%	7,1	2,1	-	-	2,9	0,6	1,5	8,3

Source : Base régionale PMSI SSR 2016, ATIH

ANNEXE 6.q : PMSI SSR – Activité 2015 – Description de l'activité Enfants et adolescents relative aux systèmes digestif, métabolique

N° TS	Finess	Etablissement	55E Affections des systèmes digestif, métabolique et endocrinien - Hospitalisation complète														
			Nombre de journées	Evol. / 2015	Part réalisée en HC	Nombre de séjours	Nombre de patients	Age médian	Part des 0-5 ans	Score moyen de dep. phys. à l'entrée en SSR	Score moyen de dep. cogn. à l'entrée en SSR	Part des séjours post chirurgie	délai médian entre l'intervention chirurgicale et l'entrée en SSR	Nombre moyen d'actes de prise en charge à visée thérapeutique par journée de présence	Nombre moyen d'actes d'évaluation par séjour	Nombre moyen d'actes d'éducation et d'information par séjour	Nombre moyen d'actes d'activité et participation par séjour
1	290000827	Fondation Idys Ty-Yann	19	-	86,4%	2	2	4	100,0%	15,0	6,0	-	-	0,6	1,0	-	-
1	290000975	Fondation Idys Perharidy	3 507	-12,9%	97,0%	115	60	14	-	5,7	3,1	-	-	2,0	3,5	23,5	105,3
Région Bretagne			3 526	-12,5%	96,9%	117	62	14	0,5%	5,9	3,1	-	-	2,0	3,5	23,1	103,5

N° TS	Finess	Etablissement	55E Affections des systèmes digestif, métabolique et endocrinien - Hospitalisation partielle														
			Nombre de journées	Evol. / 2015	Part réalisée en HP	Nombre de séances par séjour	Part des séjours en HP suite à une HC SSR	Nombre de patients	Age médian	Part des 0-5 ans	Score moyen de dep. phys. à l'entrée en SSR	Score moyen de dep. cogn. à l'entrée en SSR	Part des séjours post chirurgie	délai médian entre l'intervention chirurgicale et l'entrée en SSR	Nombre moyen d'actes de prise en charge à visée thérapeutique par journée de présence	Nombre moyen d'actes d'évaluation par séjour	Nombre moyen d'actes d'éducation et d'information par séjour
1	290000827	Fondation Idys Ty-Yann	3	-	13,6%	2,0	50,0%	2	10	33,3%	13,0	6,0	-	-	3,3	0,5	-
1	290000975	Fondation Idys Perharidy	110	-15,7%	3,0%	1,0	5,6%	99	14	-	4,2	2,2	-	-	0,2	-	0,1
Région Bretagne			113	-13,4%	3,1%	1,0	6,4%	101	14	0,9%	4,4	2,3	-	-	0,3	0,0	0,1

Source : Base régionale PMSI SSR 2016, ATIH

ANNEXE 6.r : PMSI SSR – Activité 2016 – Description de l'activité Enfants et adolescents relative aux affections des brûlés

57E Affections des brûlés - Hospitalisation complète																		
N° TS	Finess	Etablissement	Nombre de journées	Evol. / 2015	Part réalisée en HC	Nombre de séjours	Nombre de patients	Age médian	Part des 0-5 ans	Score moyen de dep. phys. à l'entrée en SSR	Score moyen de dep. cogn. à l'entrée en SSR	Part des séjours post chirurgie	délai médian entre l'intervention chirurgicale et l'entrée en SSR	Nombre moyen d'actes de prise en charge à visée thérapeutique par journée de présence	Nombre moyen d'actes d'évaluation par séjour	Nombre moyen d'actes d'appareillage par séjour	Nombre moyen d'actes d'éducation et d'information par séjour	Nombre moyen d'actes d'activité et participation par séjour
3	560002024	CRF Kerpape	506	-15,0%	81,4%	34	22	7	47,2%	11,0	6,1	61,8%	30	4,7	1,6	7,5	2,4	68,6
Région Bretagne			506	-15,0%	81,4%	34	22	7	47,2%	11,0	6,1	61,8%	30	4,7	1,6	7,5	2,4	68,6

57E Affections des brûlés - Hospitalisation partielle																			
N° TS	Finess	Etablissement	Nombre de journées	Evol. / 2015	Part réalisée en HP	Nombre de séances par séjour	Part des séjours en HP suite à une HC SSR	Nombre de patients	Age médian	Part des 0-5 ans	Score moyen de dep. phys. à l'entrée en SSR	Score moyen de dep. cogn. à l'entrée en SSR	Part des séjours post chirurgie	délai médian entre l'intervention chirurgicale et l'entrée en SSR	Nombre moyen d'actes de prise en charge à visée thérapeutique par journée de présence	Nombre moyen d'actes d'évaluation par séjour	Nombre moyen d'actes d'appareillage par séjour	Nombre moyen d'actes d'éducation et d'information par séjour	Nombre moyen d'actes d'activité et participation par séjour
3	560002024	CRF Kerpape	116	39,1%	18,6%	1,1	28,7%	48	3	54,3%	9,3	4,3	10,8%	77	0,0	0,3	1,5	-	0,2
Région Bretagne			116	39,1%	18,6%	1,1	28,7%	48	3	54,3%	9,3	4,3	10,8%	77	0,0	0,3	1,5	-	0,2

Source : Base régionale PMSI SSR 2016, ATIH

ANNEXE 7.a : PMSI SSR - Année 2016 - Etude des fuites et attractivités par territoire de santé

Nombre de journées 2016												
		Territoire de santé - Patients										Total
		1	2	3	4	5	6	7	8	Hors Bretagne	codes géographiques bretons en erreur	
Territoire de santé - Etablissements	1	320 310	14 046	3 709	945	388	642	12 692	1 551	7 506	91	361 880
	2	18 219	198 374	7 861	312	347	152	301	385	4 851	51	230 853
	3	4 209	11 661	180 447	16 537	2 435	600	3 323	9 515	11 353	6	240 086
	4	81	48	510	146 519	4 730	427	188	13 875	2 503	23	168 904
	5	1 568	1 144	1 567	9 773	351 685	25 465	6 670	4 356	33 011	904	436 143
	6	91				7 624	116 583	8 312	114	2 098		134 822
	7	1 472	179	747	301	696	4 671	184 808	3 579	4 938		201 391
	8	738	24	1 411	2 489	363	1 530	6 796	56 269	751		70 371
	Hors Bretagne	6 413	3 600	4 093	9 286	22 141	8 338	6 719	1 436		192	62 218
Total		353 101	229 076	200 345	186 162	390 409	158 408	229 809	91 080	67 011	1 267	1 906 668

	Territoire de santé								
	1	2	3	4	5	6	7	8	Bretagne
Taux de fuite 2015	9,3%	14,3%	10,2%	20,9%	10,1%	27,9%	18,8%	41,6%	3,4%
Taux de fuite 2016	9,3%	13,4%	9,9%	21,3%	9,9%	26,4%	19,6%	38,2%	3,4%
Taux d'attractivité 2015	11,7%	15,1%	25,0%	14,1%	19,5%	14,1%	9,0%	20,3%	3,7%
Taux d'attractivité 2016	11,5%	14,1%	24,8%	13,3%	19,4%	13,5%	8,2%	20,0%	3,6%

Source : Base régionale PMSI SSR 2015, 2016, ATIH

ANNEXE 7.b : PMSI SSR - Année 2016 - Zone de recrutement des établissements par territoire de santé

N° TS	Finess	Etablissement	Territoire de santé - Patients										Bretagne codes en erreur	Hors Région
			TS N°1	TS N°2	TS N°3	TS N°4	TS N°5	TS N°6	TS N°7	TS N°8				
1	290000017	CHRU de Brest	88,1%	5,9%	1,8%	0,0%	-	0,0%	2,1%	1,1%	0,0%	0,8%		
1	290000041	Centre Hospitalier Ferdinand Grall - Landerneau	98,0%	1,6%	-	-	-	-	-	-	0,1%	0,3%		
1	290000090	Centre Hospitalier de Crozon	99,5%	-	-	-	-	-	-	-	-	0,5%		
1	290000108	Centre Hospitalier de Lesneven	97,8%	0,4%	-	-	-	1,1%	-	-	-	0,7%		
1	290000116	Centre Hospitalier de Lanmeur	79,9%	0,7%	-	-	-	-	18,2%	-	-	1,2%		
1	290000165	Clinique de l'Elorn - Landerneau	97,9%	1,9%	0,1%	-	-	-	-	0,1%	-	-		
1	290000686	CSSR Kerampir - Bohars	98,9%	0,2%	0,3%	-	-	-	0,4%	-	-	0,2%		
1	290000728	HIA - Brest	94,6%	1,6%	-	0,4%	-	-	1,7%	-	0,9%	0,8%		
1	290000751	Centre Hospitalier de St Renan	99,6%	-	-	-	-	-	-	-	-	0,4%		
1	290000793	Fondation Ildys site de Mathieu Donnart	82,5%	16,0%	0,8%	0,1%	0,0%	-	0,5%	-	-	0,0%		
1	290000819	Clinique Kerléna - Roscoff	92,6%	1,2%	0,1%	0,1%	0,1%	0,2%	2,0%	0,5%	-	3,2%		
1	290000827	Fondation Ildys site de Ty-Yann	83,3%	5,5%	1,9%	0,8%	0,0%	0,3%	5,4%	0,6%	0,1%	2,1%		
1	290000975	Fondation Ildys site de Perharidy	80,5%	5,3%	2,2%	0,8%	0,5%	0,4%	5,7%	0,2%	-	4,5%		
1	290000983	Fondation Ildys site St Luc	75,1%	9,9%	1,2%	0,3%	-	0,2%	11,3%	0,9%	-	1,2%		
1	290007905	MECS - Crozon	2,5%	-	2,5%	1,3%	2,5%	1,3%	1,3%	-	-	88,5%		
1	290021542	Centre Hospitalier des Pays de Morlaix	90,5%	2,4%	0,2%	0,1%	0,1%	-	5,3%	0,2%	-	1,3%		
Territoire de santé N°1 : Brest - Carhaix - Morlaix			88,5%	3,9%	1,0%	0,3%	0,1%	0,2%	3,5%	0,4%	0,0%	2,1%		
2	290000074	Centre Hospitalier de Douarnenez	4,9%	94,2%	-	-	-	-	-	-	-	0,9%		
2	290000371	Clinique Les Glénan - Bénodet	1,8%	95,5%	1,6%	-	0,2%	-	-	-	-	0,9%		
2	290000785	Hôtel Dieu - Pont l'Abbé	0,0%	99,5%	0,2%	-	-	-	-	-	-	0,2%		
2	290002344	CSSR Jean Tanguy - St Yvi	2,4%	91,5%	5,3%	-	-	-	-	0,1%	-	0,6%		
2	290003953	CRF de Tréboul - Douarnenez	20,5%	70,0%	2,7%	0,4%	0,2%	0,2%	0,4%	0,4%	0,0%	5,0%		
2	290020700	CHIC - Quimper	2,6%	88,4%	7,4%	0,1%	0,2%	-	0,0%	0,1%	0,0%	1,1%		
Territoire de santé N°2 : Quimper - Douarnenez - Pont l'abbé			7,9%	85,9%	3,4%	0,1%	0,2%	0,1%	0,1%	0,2%	0,0%	2,1%		
3	290000306	Centre Hospitalier de Quimperlé	0,0%	8,5%	85,8%	4,1%	0,1%	-	-	0,7%	0,0%	0,9%		
3	290000413	MRC St Joseph - Quimperlé	0,6%	11,0%	83,7%	0,3%	-	-	0,5%	2,6%	-	1,2%		
3	560000390	Centre de post-cure Le Phare - Lorient	4,5%	18,1%	35,5%	12,4%	4,9%	-	2,4%	7,9%	-	14,4%		
3	560000424	MRC Kéraliguen - Ploemeur	0,2%	0,8%	94,3%	2,5%	-	-	-	1,1%	-	1,1%		
3	560002024	CRF de Kerpape - Ploemeur	3,5%	6,6%	58,9%	13,9%	1,7%	0,3%	2,9%	8,1%	-	4,1%		
3	560002198	Centre Hospitalier de Le Fauoët	0,7%	1,2%	95,4%	-	-	-	-	2,0%	-	0,6%		
3	560002214	Centre Hospitalier de Port-Louis	-	0,3%	91,9%	6,6%	0,9%	-	-	-	-	0,2%		
3	560002974	Etablissement de santé Le Divit - Ploemeur	0,4%	1,0%	95,6%	1,4%	-	-	0,0%	1,1%	-	0,5%		
3	560003006	Centre de post-cure Kerdudo - Guidel	5,0%	4,2%	10,2%	5,9%	4,6%	3,6%	5,7%	2,9%	-	57,8%		
3	560005746	Centre Hospitalier de Bretagne Sud - Lorient	0,2%	0,3%	95,3%	2,1%	0,1%	-	-	1,3%	-	0,8%		
Territoire de santé N°3 : Lorient - Hennebont			1,8%	4,9%	75,2%	6,9%	1,0%	0,2%	1,4%	4,0%	0,0%	4,7%		
4	560000077	Centre Hospitalier de Josselin	-	-	-	93,7%	0,6%	-	-	5,2%	-	0,5%		
4	560000085	Centre Hospitalier de Le Palais	-	-	-	92,2%	-	-	0,0%	-	-	7,8%		
4	560000184	Clinique des Augustines - Malestroit	-	-	0,1%	83,9%	11,9%	1,4%	-	1,4%	0,0%	1,3%		
4	560002065	Centre Hospitalier de Malestroit	-	-	-	85,5%	13,1%	-	-	0,5%	-	1,0%		
4	560002222	CH Basse Vilaine - Nivillac	-	-	-	95,6%	0,5%	-	0,4%	0,0%	-	3,5%		
4	560003055	CSSR Korn Er Houët - Colpo	0,3%	0,2%	1,2%	58,8%	0,2%	-	0,5%	37,5%	-	1,5%		
4	560023210	Centre Hospitalier Bretagne Atlantique - Vannes	-	-	0,2%	95,8%	0,2%	0,0%	-	2,5%	0,0%	1,3%		
Territoire de santé N°4 : Vannes - Ploërmel - Malestroit			0,0%	0,0%	0,3%	86,7%	2,8%	0,3%	0,1%	8,2%	0,0%	1,5%		

ANNEXE 7.b : PMSI SSR - Année 2016 - Zone de recrutement des établissements par territoire de santé

N° TS	Finess	Etablissement	Territoire de santé - Patients								Bretagne codes en erreur	Hors Région	
			TS N°1	TS N°2	TS N°3	TS N°4	TS N°5	TS N°6	TS N°7	TS N°8			
5	350000030	Centre Hospitalier de Fougères	0,0%	-	-	-	96,2%	0,3%	-	-	-	-	3,4%
5	350000048	Centre Hospitalier de Redon	-	-	-	7,8%	67,2%	-	0,3%	-	-	-	24,8%
5	350000055	Centre Hospitalier de Vitré	-	-	-	-	95,5%	-	-	-	-	-	4,5%
5	350000063	Hôpital St Thomas de Villeneuve - Bain de Bretagne	0,4%	-	-	0,3%	93,8%	2,5%	-	0,1%	0,3%	-	2,5%
5	350000089	Centre Hospitalier de La Guerche de Bretagne	-	-	-	-	92,0%	-	-	-	-	-	8,0%
5	350002192	Polyclinique St Laurent - Rennes	0,1%	-	0,1%	0,9%	93,5%	2,1%	0,7%	0,3%	-	-	2,3%
5	350002200	Clinique St Yves - Rennes	0,6%	1,1%	1,2%	4,1%	62,0%	8,0%	6,1%	2,4%	-	-	14,6%
5	350002234	CMP Rennes Beaulieu	0,6%	-	0,2%	2,3%	79,4%	6,1%	3,8%	0,5%	2,3%	-	4,8%
5	350002291	Centre Hospitalier de Janzé	-	-	-	-	99,8%	0,2%	-	-	-	-	-
5	350002309	Centre Hospitalier du Grand Fougeray	-	-	-	5,0%	56,0%	-	-	-	-	-	39,1%
5	350002317	Centre Hospitalier de Montfort sur Meu	-	-	0,2%	-	89,8%	9,7%	-	-	-	-	0,3%
5	350002333	Centre Hospitalier de Saint-Méen le Grand	3,2%	0,1%	-	7,5%	51,4%	26,3%	1,2%	9,7%	-	-	0,5%
5	350002564	Pôle MPR St Hélier - Rennes	0,0%	0,5%	0,7%	1,7%	80,2%	9,3%	1,6%	0,9%	-	-	5,1%
5	350002747	Centre de post-cure l'Escale - Rennes	-	2,1%	1,6%	7,2%	62,4%	2,2%	4,3%	4,0%	-	-	16,2%
5	350005021	Pôle gériatrique rennais - Chantepie	-	0,0%	-	0,4%	96,9%	0,7%	0,3%	0,1%	-	-	1,5%
5	350005179	CHRU de Rennes	0,1%	-	0,1%	1,1%	89,7%	4,5%	1,1%	0,7%	0,9%	-	1,9%
5	350005278	Centre médical Rey Leroux - La Bouexière	3,1%	0,2%	3,1%	5,4%	56,7%	5,3%	1,4%	0,8%	-	-	23,9%
5	350008579	Le Patis Fraux - Vern sur seiche	2,0%	0,3%	0,6%	1,6%	59,6%	11,7%	7,7%	1,1%	-	-	15,5%
5	350044756	Clinique Philae - Pont péan	0,4%	1,0%	0,1%	1,6%	61,0%	7,1%	1,4%	-	-	-	27,4%
5	350048518	CH des Marches de Bretagne	-	-	-	-	76,3%	13,8%	-	-	-	-	9,9%
5	560002206	CH Carentoir	-	-	-	14,3%	84,9%	-	-	-	-	-	0,8%
Territoire de santé N°5 : Rennes - Redon - Fougères - Vitré			0,4%	0,3%	0,4%	2,2%	80,6%	5,8%	1,5%	1,0%	0,2%	-	7,6%
6	220000046	Centre Hospitalier René Pléven - Dinan	-	-	-	-	2,3%	96,7%	0,3%	0,2%	-	-	0,5%
6	220000467	La Maison de Velleda - Plancoët	0,1%	-	-	-	3,3%	75,4%	19,2%	0,1%	-	-	1,9%
6	350000022	Centre Hospitalier Broussais - St Malo	-	-	-	-	0,1%	98,0%	0,0%	-	-	-	1,9%
6	350000071	Hôpital Arthur Gardiner - Dinard	-	-	-	-	0,9%	98,4%	0,1%	-	-	-	0,7%
6	350000204	Clinique Saint Joseph - Combourg	-	-	-	-	47,1%	48,8%	-	-	-	-	4,2%
6	350002911	MRC St Thomas de Villeneuve - Bagger Morvan	0,3%	-	-	-	1,1%	98,1%	-	-	-	-	0,6%
6	350040291	Centre Hospitalier de Cancale	-	-	-	-	-	98,0%	-	-	-	-	2,0%
Territoire de santé N°6 : Saint-Malo - Dinan			0,1%	-	-	-	5,7%	86,5%	6,2%	0,1%	-	-	1,6%
7	220000020	Centre Hospitalier Y. Le Foll - St Briec	0,0%	-	-	0,4%	-	2,4%	95,9%	1,1%	-	-	0,2%
7	220000079	Centre Hospitalier de Guingamp	0,6%	0,1%	-	-	-	0,4%	96,8%	1,9%	-	-	0,2%
7	220000103	Centre Hospitalier Pierre Le Damany - Lannion	1,2%	0,0%	0,1%	-	0,2%	1,5%	94,9%	0,7%	-	-	1,3%
7	220000152	Centre Hospitalier de Paimpol	0,1%	-	-	-	-	1,3%	96,6%	1,2%	-	-	0,7%
7	220000186	Centre Hospitalier de Quintin	-	-	-	-	-	-	92,9%	5,3%	-	-	1,7%
7	220000475	CSSR Les Chatelets - Ploufragan	-	-	-	-	-	3,2%	92,9%	2,8%	-	-	1,2%
7	220000590	Centre Hélio-Marin - Plérin	0,8%	-	-	-	0,1%	8,9%	86,4%	3,6%	-	-	0,2%
7	220005045	Centre Hospitalier de Tréguier	-	-	-	-	-	-	99,4%	-	-	-	0,6%
7	220014708	Centre de post-cure l'Avancée - St Briec	5,4%	1,4%	6,8%	2,2%	5,6%	3,0%	37,1%	7,8%	-	-	30,7%
7	220021968	Centre Hospitalier de Lamballe	-	-	-	-	-	19,0%	79,1%	0,5%	-	-	1,4%
Territoire de santé N°7 : Saint-Briec - Lannion - Guingamp			0,7%	0,1%	0,4%	0,1%	0,3%	2,3%	91,8%	1,8%	-	-	2,5%

ANNEXE 7.b : PMSI SSR - Année 2016 - Zone de recrutement des établissements par territoire de santé

N° TS	Finess	Etablissement	Territoire de santé - Patients									
			TS N°1	TS N°2	TS N°3	TS N°4	TS N°5	TS N°6	TS N°7	TS N°8	Bretagne codes en erreur	Hors Région
8	220000236	Centre Hospitalier de Plouguernevel	9,5%	-	1,6%	-	0,1%	1,3%	22,0%	65,0%	-	0,5%
8	560000259	Centre Hospitalier de Guémené sur Scorff	-	-	9,6%	-	-	-	0,2%	89,3%	-	0,9%
8	560014748	Centre Hospitalier de Centre Bretagne - Pontivy	0,2%	0,0%	0,8%	4,5%	0,6%	2,6%	9,7%	80,2%	-	1,2%
Territoire de santé N°8 : Loudéac - Pontivy			1,0%	0,0%	2,0%	3,5%	0,5%	2,2%	9,7%	80,0%	-	1,1%

Source : Base régionale PMSI SSR 2016, ATIH

ANNEXE 7.c : PMSI SSR - Année 2016 - Etude des fuites et attractivités par territoire de santé - SSR polyvalents - Adultes

Nombre de journées 2016 - SSR Polyvalents - Adultes												
		Territoire de santé - Patients										Total
		1	2	3	4	5	6	7	8	Hors Bretagne	codes géographiques bretons en erreur	
Territoire de santé - Etablissements	1	116 286	2 254	550	12	9	213	1 845	369	662	81	122 281
	2	1 449	73 135	2 226					42	401	20	77 273
	3	296	1 946	80 468	1 713	91			82	1 270		86 515
	4	81	48	378	67 464	3 055	386	188	11 710	1 663	22	84 995
	5	587	37	21	3 154	114 830	6 477	295	1 707	6 519	33	133 660
	6	91				6 408	59 632	5 698	41	1 250		73 120
	7	89					1 926	64 832	1 018	694		68 559
	8	621		1 097	270	7	135	2 377	25 795	165		30 467
	Hors Bretagne	1 168	1 221	1 225	3 387	9 707	3 197	1 156	209		13	21 283
Total		120 668	78 641	85 965	76 000	134 107	71 966	76 473	42 161	12 003	169	698 153

	Territoire de santé								
	1	2	3	4	5	6	7	8	Bretagne
Taux de fuite 2015	3,2%	9,0%	7,9%	12,1%	13,2%	16,2%	15,9%	48,4%	3,0%
Taux de fuite 2016	3,6%	7,0%	6,4%	11,2%	14,4%	17,1%	15,2%	38,8%	3,1%
Taux d'attractivité 2015	8,1%	6,4%	6,8%	21,3%	12,8%	20,1%	5,2%	16,1%	1,9%
Taux d'attractivité 2016	4,9%	5,4%	7,0%	20,6%	14,1%	18,4%	5,4%	15,3%	1,8%

Source : Base régionale PMSI SSR 2015, 2016, ATIH

ANNEXE 7.d : PMSI SSR - Année 2016 - Etude des fuites et attractivités par territoire de santé - Affections de l'appareil locomoteur - Adultes

Nombre de journées 2016 - SSR Affections de l'appareil locomoteur - Adultes												
	Territoire de santé - Patients										Total	
	1	2	3	4	5	6	7	8	Hors Bretagne	codes géographiques bretons en erreur		
Territoire de santé - Etablissements	CHRU de Brest	10 438	243	34			102		17	10	10 844	
	Clinique Kerléna - Roscoff	36 236	463	35	14	29	67	945	176	1 333	39 298	
	Fondation Ildys site de Perharidy	14 911	320	29				227	34	117	15 638	
	Territoire de santé N°1	61 585	1 026	98	14	29	67	1 274	210	1 467	10	65 780
	CRF de Tréboul - Douarnenez	13 698	45 439	1 881	250	152	152	260	307	3 157	31	65 327
	CHIC - Quimper	320	8 348	779	35					29		9 511
	Territoire de santé N°2	14 018	53 787	2 660	285	152	152	260	307	3 186	31	74 838
	CRF de Kerpape - Ploemeur	630	990	18 428	3 108	104		115	2 453	698		26 526
	Territoire de santé N°3	630	990	18 428	3 108	104	0	115	2 453	698	0	26 526
	Clinique des Augustines - Malestroit			16	4 125	661			76	51		4 929
	CHBA - Vannes			53	6 857				516	18		7 444
	Territoire de santé N°4	0	0	69	10 982	661	0	0	592	69	0	12 373
	Centre Hospitalier de Redon				343	2 454				599		3 396
	CMP Rennes Beaulieu	107		22	60	6 617	319	106	87	236	91	7 645
	Pôle MPR St Hélier - Rennes	25		75	303	20 170	1 898	130	111	902		23 614
	Pôle gériatrique rennais - Chantepie				58	9 967	265	79	20	303		10 692
	CHRU de Rennes			4	136	2 883	445	5	58	215		3 746
	Le Patis Fraux - Vern sur seiche	160	26	49	131	4 882	960	631	87	1 268		8 194
	CH des Marches de Bretagne					8 006	1 321			1 059		10 386
	Territoire de santé N°5	292	26	150	1 031	54 979	5 208	951	363	4 582	91	67 673
	La Maison de Velleda - Plancoët					513	5 820	2 527	17	267		9 144
	Centre Hospitalier Broussais - St Malo					22	3 597			122		3 741
	Territoire de santé N°6	0	0	0	0	535	9 417	2 527	17	389	0	12 885
	Centre Hospitalier Y. Le Foll - St Briec						200	2 718		2		2 920
	Centre Hospitalier de Guingamp						41	5 755	408	5		6 209
	Centre Hospitalier - Lannion	455		44		83	568	16 888	212	323		18 573
	Territoire de santé N°7	455	0	44	0	83	809	25 361	620	330	0	27 702
	CHCB - Pontivy	19		108	1 208	12	1 293	2 528	9 607	146		14 921
Territoire de santé N°8	19	0	108	1 208	12	1 293	2 528	9 607	146	0	14 921	
Hors Bretagne	866	241	259	1598	4025	1669	678	342		17	9 695	
Total	77 865	56 070	21 816	18 226	60 580	18 615	33 694	14 511	10 867	149	312 393	

	1	2	3	4	5	6	7	8	Bretagne
Taux de fuite 2015	22,5%	4,4%	18,3%	42,2%	9,5%	60,5%	24,3%	30,3%	3,6%
Taux de fuite 2016	20,9%	4,1%	15,5%	39,7%	9,2%	49,4%	24,7%	33,8%	3,2%
Taux d'attractivité 2015	5,9%	30,0%	30,8%	13,4%	21,1%	24,1%	8,8%	36,0%	3,7%
Taux d'attractivité 2016	6,4%	28,1%	30,5%	11,2%	18,8%	26,9%	8,5%	35,6%	3,6%

Source : Base régionale PMSI SSR 2015, 2016, ATIH

ANNEXE 7.e : PMSI SSR - Année 2016 - Etude des fuites et attractivités par territoire de santé - Affections du système nerveux - Adultes

Nombre de journées 2016 - SSR Affections du système nerveux - Adultes												
	Territoire de santé - Patients										Total	
	1	2	3	4	5	6	7	8	Hors Bretagne	codes géographiques bretons en erreur		
Territoire de santé - Etablissements	CHRU de Brest	6 178	307					49		204		6 738
	Fondation Ildys site de Perharidy	14 959	407	25				700		74		16165
	Territoire de santé N°1	21 137	714	25	0	0	0	749	0	278	0	22 903
	CRF Tréboul - Douarnenez	841	4 155	57		21		23	7	384		5 488
	CHIC - Quimper	370	7 937	254	27	54				57		8 699
	Territoire de santé N°2	1 211	12 092	311	27	75	0	23	7	441	0	14 187
	CRF de Kerpape - Ploemeur	2 106	2 442	17 249	4 546	905	177	1 746	2 167	1 430		32 768
	Territoire de santé N°3	2 106	2442	17249	4546	905	177	1746	2167	1430	0	32 768
	Clinique des Augustines - Malestroit				2 731	81			10	73		2 895
	CHBA - Vannes			48	9 107	32			896	150	1	10 234
	Territoire de santé N°4	0	0	48	11838	113	0	0	906	223	1	13 129
	Centre Hospitalier de Redon				338	946				307		1 591
	CMP Rennes Beaulieu				332	6 958	609	528		480	353	9 260
	Pôle MPR St Hélier - Rennes		314	402	808	33 156	4 294	965	484	2 466		42 889
	Pôle gériatrique rennais - Chantepie				44	10 351	56		26	265		10 742
	CHRU de Rennes				310	9 917	762	237	95	173	40	11 534
	CH des Marches de Bretagne - Antrain					2 735	1 530			918		5 183
	Territoire de santé N°5	0	314	402	1 832	64 063	7 251	1 730	605	4 609	393	81 199
	Centre Hospitalier Broussais - St Malo					4	4 562	9		59		4 634
	Territoire de santé N°6	0	0	0	0	4	4562	9	0	59	0	4 634
Centre Hospitalier Y. Le Foll - St Briec						75	2 518	65			2 658	
Centre Hospitalier de Guingamp	12					56	3 582	64			3 714	
Centre Hospitalier - Lannion	198	1			30	244	14 274	101	270		15 118	
Territoire de santé N°7	210	1	0	0	30	375	20 374	230	270	0	21 490	
CHCB - Pontivy	98		94	445	263	78	804	6 878	149		8 809	
Territoire de santé N°8	98	0	94	445	263	78	804	6878	149	0	8 809	
Hors Bretagne	541	132	311	982	2036	1202	1219	345		70	6 838	
Total	25 303	15 695	18 440	19 670	67 489	13 645	26 654	11 138	7 459	464	205 957	

	1	2	3	4	5	6	7	8	Bretagne
Taux de fuite 2015	12,9%	37,5%	4,9%	37,3%	5,0%	60,8%	22,5%	45,2%	3,2%
Taux de fuite 2016	16,5%	23,0%	6,5%	39,8%	5,1%	66,6%	23,6%	38,2%	3,4%
Taux d'attractivité 2015	6,8%	9,6%	51,1%	11,2%	21,6%	4,8%	5,9%	21,2%	4,0%
Taux d'attractivité 2016	7,7%	14,8%	47,4%	9,8%	21,1%	1,6%	5,2%	21,9%	3,7%

Source : Base régionale PMSI SSR 2015, 2016, ATIH

ANNEXE 7.f : PMSI SSR - Année 2016 - Etude des fuites et attractivités par territoire de santé - Affections cardiovasculaires - Adultes

Nombre de journées 2016 - SSR Affections cardiovasculaires- Adultes													
		Territoire de santé - Patients									Total		
		1	2	3	4	5	6	7	8	Hors Bretagne		codes géographiques bretons en erreur	
Territoire de santé - Etablissements	Fondation Ildys site Ty Yann	3 218	30										3248
	Fondation Ildys site St Luc	9 846	1 301	153	36		31	1 481	113	151			13112
	Territoire de santé N°1	13 064	1 331	153	36	0	31	1 481	113	151	0		16 360
	Centre Hospitalier de Douarnenez	94	1 357							13			1 464
	Territoire de santé N°2	94	1357	0	0	0	0	0	0	13	0		1 464
	CRF de Kerpape - Ploemeur	20	1 254	3 563	1 227	14	15	8	818	78			6 997
	Territoire de santé N°3	20	1254	3563	1227	14	15	8	818	78	0		6 997
	CHBA - Vannes				1 906				80	39			2 025
	Territoire de santé N°4	0	0	0	1906	0	0	0	80	39	0		2 025
	Clinique St Yves - Rennes	29	7	106	668	12 109	1 215	854	187	1 623			16 798
	Territoire de santé N°5	29	7	106	668	12109	1215	854	187	1623	0		16 798
	Hôpital Arthur Gardiner - Dinard					42	3 746	9		44			3 841
	Territoire de santé N°6	0	0	0	0	42	3746	9	0	44	0		3 841
	Centre Hospitalier de Paimpol	31					229	5 083	260	77			5 680
Territoire de santé N°7	31	0	0	0	0	229	5083	260	77	0		5 680	
Hors Bretagne	230	150	54	529	503	50	338	93				1 947	
Total	13 468	4 099	3 876	4 366	12 668	5 286	7 773	1 551	2 025	0		55 112	

	1	2	3	4	5	6	7	8	Bretagne
Taux de fuite 2015	2,0%	77,2%	7,1%	55,6%	4,3%	27,3%	34,3%	100,0%	3,5%
Taux de fuite 2016	3,0%	66,9%	8,1%	56,3%	4,4%	29,1%	34,6%	100,0%	3,7%
Taux d'attractivité 2015	24,9%	8,3%	45,4%	7,4%	26,9%	5,0%	7,0%	0,0%	4,2%
Taux d'attractivité 2016	20,1%	7,3%	49,1%	5,9%	27,9%	2,5%	10,5%	0,0%	3,8%

Source : Base régionale PMSI SSR 2015, 2016, ATIH

ANNEXE 7.g : PMSI SSR - Année 2016 - Etude des fuites et attractivités par territoire de santé - Affections respiratoires - Adultes

Nombre de journées 2016 - SSR Affections respiratoires- Adultes												
		Territoire de santé - Patients									Total	
		1	2	3	4	5	6	7	8	Hors Bretagne		codes géographiques bretons en erreur
Territoire de santé - Etablissements	CHRU Brest	1 703	11									1 714
	Fondation Illys site de Perharidy	1 177	37	80	88	48	19	175		1 515		3 139
	Centre Hospitalier des Pays de Morlaix	5 603	489	103	26	33		1 876	43	484		8657
	Territoire de santé N°1	8 483	537	183	114	81	19	2051	43	1999	0	13 510
	CHIC - Quimper		757	61		20				21		859
	Territoire de santé N°2	0	757	61	0	20	0	0	0	21	0	859
	CH - Quimperlé	8	1 697	3 443	835	24			110	62	6	6 185
	CRF de Kerpape - Ploemeur		22	1 245	42				56	46		1 411
	Territoire de santé N°3	8	1719	4688	877	24	0	0	166	108	6	7 596
	CHBA - Vannes				71							71
	Territoire de santé N°4	0	0	0	71	0	0	0	0	0	0	71
	Polyclinique St Laurent			17	65	4 629	360	192	78	303		5 644
	Territoire de santé N°5	0	0	17	65	4629	360	192	78	303	0	5 644
	CH St Brieuc	2					23	809	20			854
	Territoire de santé N°7	2	0	0	0	0	23	809	20	0	0	854
CHCB - Pontivy			73	359	81	24	911	3 947	58		5 453	
Territoire de santé N°8	0	0	73	359	81	24	911	3947	58	0	5 453	
Hors Bretagne	725	714	130	270	609	195	701	29			3 373	
Total	9 216	3 727	5 152	1 756	5 444	598	3 855	4 263	2 489	6	37 360	

	1	2	3	4	5	6	7	8	Bretagne
Taux de fuite 2015	9,2%	75,3%	10,7%	97,1%	15,5%	100,0%	84,1%	7,3%	13,0%
Taux de fuite 2016	8,0%	79,7%	9,0%	96,0%	15,0%	100,0%	79,0%	7,4%	9,7%
Taux d'attractivité 2015	37,1%	7,0%	37,3%	0,0%	10,9%	0,0%	10,5%	23,5%	7,9%
Taux d'attractivité 2016	37,2%	11,9%	38,3%	0,0%	18,0%	0,0%	5,3%	27,6%	7,3%

Source : Base régionale PMSI SSR 2015, 2016, ATIH

ANNEXE 7.h : PMSI SSR - Année 2016 - Etude des fuites et attractivités par territoire de santé - Affections des systèmes digestif, métabolique et endocrinien - Adultes

Nombre de journées 2016 - Affections des systèmes digestif, métabolique et endocrinien - Adultes												
		Territoire de santé - Patients										Total
		1	2	3	4	5	6	7	8	Hors Bretagne	codes géographiques bretons en erreur	
Territoire de santé - Etablissements	1	4 657	608	182	68	2	5	1 263	25	585		7 395
	2	5	2 022	41								2 068
	3											0
	4											0
	5	204	400	355	890	11 684	1 862	1 476	738	3 982		21 591
	6											0
	7											0
	8											0
	Hors Bretagne	202		76	381	457	421	224	22			1 783
Total	5 068	3 030	654	1 339	12 143	2 288	2 963	785	4 567	0	32 837	

	Territoire de santé									
	1	2	3	4	5	6	7	8	Bretagne	
Taux de fuite 2015	3,2%	76,6%	100,0%	100,0%	2,8%	100,0%	100,0%	100,0%	4,2%	
Taux de fuite 2016	8,1%	33,3%	100,0%	100,0%	3,8%	100,0%	100,0%	100,0%	6,3%	
Taux d'attractivité 2015	28,7%	0,0%	0,0%	0,0%	43,1%	0,0%	0,0%	0,0%	12,2%	
Taux d'attractivité 2016	37,0%	0,0%	0,0%	0,0%	45,9%	0,0%	0,0%	0,0%	14,7%	

Source : Base régionale PMSI SSR 2015, 2016, ATIH

ANNEXE 7.i : PMSI SSR - Année 2016 - Etude des fuites et attractivités par territoire de santé - Affections liées aux conduites addictives - Adultes

Nombre de journées 2016 - SSR Affections liées aux conduites addictives - Adultes												
		Territoire de santé - Patients										Total
		1	2	3	4	5	6	7	8	Hors Bretagne	codes géographiques bretons en erreur	
Territoire de santé - Etablissements	Fondation Ildys site de Ty-Yann	7 616	709	722			92	1 996	175	729		12 039
	Territoire de santé N°1	7 616	709	722	0	0	92	1 996	175	729	0	12 039
	CHIC - Quimper	128	3 914	1 200		27			29	95		5 393
	Territoire de santé N°2	128	3914	1200	0	27	0	0	29	95	0	5 393
	Centre de post-cure Le Phare - Lorient	375	1 515	2 978	1 044	409		204	661	1 204		8 390
	Centre de post-cure Kerdudo - Guidel	479	407	989	575	448	351	547	280	5 592		9 668
	Territoire de santé N°3	854	1 922	3 967	1 619	857	351	751	941	6 796	0	18 058
	HSTV - Bain de Bretagne	78			46	3 760	390		22	247	54	4 597
	Centre de post-cure l'Escalé - Rennes		208	159	723	6 267	221	433	407	1 632		10 050
	Clinique Philae - Pont péan	51	131	17	205	7 963	922	187		3 583		13 059
	Territoire de santé N°5	129	339	176	974	17990	1533	620	429	5462	54	27 706
	Centre de post-cure l'Avancée - St Briec	557	149	703	234	579	313	3 858	814	3 196		10 403
	Territoire de santé N°7	557	149	703	234	579	313	3858	814	3196	0	10 403
	Hors Bretagne	1715	422	1748	1110	3745	1037	1455	167		92	11 491
Total	10 999	7 455	8 516	3 937	23 198	3 326	8 680	2 555	16 278	146	85 090	

	1	2	3	4	5	6	7	8	Bretagne
Taux de fuite 2015	28,8%	53,4%	40,8%	100,0%	31,2%	100,0%	62,8%	100,0%	14,6%
Taux de fuite 2016	30,8%	47,5%	53,4%	100,0%	22,5%	100,0%	55,6%	100,0%	16,7%
Taux d'attractivité 2015	36,0%	22,3%	74,2%	0,0%	44,6%	0,0%	78,4%	0,0%	23,2%
Taux d'attractivité 2016	36,7%	27,4%	78,0%	0,0%	35,1%	0,0%	62,9%	0,0%	22,1%

Source : Base régionale PMSI SSR 2015, 2016, ATIH

ANNEXE 7.j : PMSI SSR - Année 2016
- Etude des fuites et attractivités par territoire de santé - SSR PAPD

Nombre de journées 2016 - SSR PAPD												
		Territoire de santé - Patients									Total	
		1	2	3	4	5	6	7	8	Hors Bretagne		codes géographiques bretons en erreur
Territoire de santé - Etablissements	1	68 493	2 846	721	67		15	1 012	547	342		74 043
	2	1 314	50 917	1 362		73		18		694		54 378
	3	87	451	42 455	558	15			323	356		44 245
	4			8	53 006	889	41		531	467		54 942
	5				537	60 591	45	194	85	3 007	333	64 792
	6					635	39 226	69	56	356		40 342
	7	55	29		67		629	52 453	409	334		53 976
	8		24	39	207			176	10 042	233		10 721
	Hors Bretagne	237	170	172	418	252	225	594	147			2 215
Total		70 186	54 437	44 757	54 860	62 455	40 181	54 516	12 140	5 789	333	399 654

	Territoire de santé								
	1	2	3	4	5	6	7	8	Bretagne
Taux de fuite 2015	2,9%	2,0%	3,9%	3,7%	3,2%	4,2%	2,6%	13,0%	0,9%
Taux de fuite 2016	2,4%	6,5%	5,1%	3,4%	3,0%	2,4%	3,8%	17,3%	0,6%
Taux d'attractivité 2015	2,0%	6,6%	4,3%	3,8%	6,6%	2,2%	3,0%	3,4%	1,4%
Taux d'attractivité 2016	7,5%	6,4%	4,0%	3,5%	6,5%	2,8%	2,8%	6,3%	1,5%

Source : Base régionale PMSI SSR 2015, 2016, ATIH

ANNEXE 7.k : PMSI SSR - Année 2016 - Etude des fuites et attractivités par territoire de santé - SSR polyvalents - Enfants et adolescents

Nombre de journées 2016 - SSR Polyvalents - Enfants et adolescents												
		Territoire de santé - Patients									Total	
		1	2	3	4	5	6	7	8	Hors Bretagne		codes géographiques bretons en erreur
Territoire de santé - Etablissements	CHRU de Brest	268	23	6				12				309
	Fondation Ildys site de Mathieu Donnart	308	24									332
	Fondation Ildys site de Ty-Yann	2 423	796	25	335			62	38			3 679
	MECS - Crozon	30		30	15	30	15	15		1 043		1 178
	Territoire de santé N°1	3 029	843	61	350	30	15	89	38	1 043	0	5 498
	CHBA - Vannes			7	1 252	12			56	42		1 369
	Territoire de santé N°4	0	0	7	1 252	12	0	0	56	42	0	1 369
	Centre médical Rey Leroux - La Bouexière	301	21	305	530	5 578	524	138	81	2 355		9 833
	Territoire de santé N°5	301	21	305	530	5 578	524	138	81	2 355	0	9 833
	Centre Hélio-Marin - Plérin	28				4	317	3 062	129	6		3 546
	Territoire de santé N°7	28	0	0	0	4	317	3 062	129	6	0	3 546
Hors Bretagne	482	430		149	668	292	242	36			2 299	
Total	3 840	1 294	373	2 281	6 292	1 148	3 531	340	3 446	0	22 545	

	1	2	3	4	5	6	7	8	Bretagne
Taux de fuite 2015	19,1%	100,0%	100,0%	38,3%	8,5%	100,0%	18,7%	100,0%	9,7%
Taux de fuite 2016	21,1%	100,0%	100,0%	45,1%	11,3%	100,0%	13,3%	100,0%	12,0%
Taux d'attractivité 2015	44,7%	0,0%	0,0%	6,6%	40,8%	0,0%	18,3%	0,0%	17,9%
Taux d'attractivité 2016	44,9%	0,0%	0,0%	8,5%	43,3%	0,0%	13,6%	0,0%	17,0%

Source : Base régionale PMSI SSR 2015, 2016, ATIH

ANNEXE 7.I : PMSI SSR - Année 2016 - Etude des fuites et attractivités par territoire de santé - Affections de l'appareil locomoteur - Enfants et adolescents

Nombre de journées 2016 - SSR Affections de l'appareil locomoteur - Enfants et adolescents												
		Territoire de santé - Patients									Total	
		1	2	3	4	5	6	7	8	Hors Bretagne		codes géographiques bretons en erreur
Territoire de santé - Etablissements	Fondation Ildys site de Mathieu Donnart	2 866	356	20	6			31				3 279
	Fondation Ildys site de Ty Yann	715	413	12				1				1 141
	Fondation Ildys site de Perharidy	1 625	210					101				1 936
	Territoire de santé N°1	5 206	979	32	6	0	0	133	0	0	0	6 356
	CHIC - Quimper		94									94
	Territoire de santé N°2	0	94	0	0	0	0	0	0	0	0	94
	CRF de Kerpape - Ploemeur	15	203	2 408	870	26	1	20	504	10		4 057
	Territoire de santé N°3	15	203	2408	870	26	1	20	504	10	0	4 057
	CMP Rennes Beaulieu			14	21	635	209			80		959
	CHRU de Rennes			21	6	1 580	415	75	47	97		2 241
	Territoire de santé N°5	0	0	35	27	2215	624	75	47	177	0	3 200
	Centre Hospitalier - Lannion	24					49	1 206	67			1 346
	Territoire de santé N°7	24	0	0	0	0	49	1206	67	0	0	1 346
Hors Bretagne				213	46						259	
Total	5 245	1 276	2 475	1 116	2 287	674	1 434	618	187	0	15 312	

	1	2	3	4	5	6	7	8	Bretagne
Taux de fuite 2015	0,6%	87,9%	0,1%	100,0%	13,4%	100,0%	9,2%	100,0%	2,3%
Taux de fuite 2016	0,7%	92,6%	2,7%	100,0%	3,1%	100,0%	15,9%	100,0%	1,7%
Taux d'attractivité 2015	7,8%	0,0%	40,5%	0,0%	38,0%	0,0%	20,2%	0,0%	3,4%
Taux d'attractivité 2016	18,1%	0,0%	40,6%	0,0%	30,8%	0,0%	10,4%	0,0%	1,2%

Source : Base régionale PMSI SSR 2015, 2016, ATIH

ANNEXE 7.m : PMSI SSR - Année 2016 - Etude des fuites et attractivités par territoire de santé - Affections du système nerveux - Enfants et adolescents

Nombre de journées 2015 - SSR Affections du système nerveux - Enfants et adolescents												
		Territoire de santé - Patients										Total
		1	2	3	4	5	6	7	8	Hors Bretagne	codes géographiques bretons en erreur	
Territoire de santé - Etablissements	Fondation Ildys site de Mathieu Donnart	2 185	659	32		1		3		1		2 881
	Fondation Ildys site de Ty Yann	296	114						1	6		417
	Fondation Ildys site de Perharidy	5 281	583	371		15				7		6257
	Territoire de santé N°1	7 762	1356	403	0	16	0	3	1	14	0	9 555
	CHIC - Quimper		299									299
	Territoire de santé N°2	0	299	0	0	0	0	0	0	0	0	299
	CRF de Kerpape - Ploemeur	47	633	6 766	1 629	25	22	215	869	251		10 457
	Territoire de santé N°3	47	633	6766	1629	25	22	215	869	251	0	10 457
	CMP Rennes Beaulieu				23	1 048	41	100		130		1 342
	CHRU de Rennes	26			42	1 969	325	45	36	262		2 705
	Territoire de santé N°5	26	0	0	65	3017	366	145	36	392	0	4 047
	Centre Hospitalier Pierre Le Damany - Lannic	21					1	7 770	12	31		7 835
	Territoire de santé N°7	21	0	0	0	0	1	7770	12	31	0	7 835
Hors Bretagne	2			91	2		1				96	
Total	7 858	2 288	7 169	1 785	3 060	389	8 134	918	688	0	32 289	

	1	2	3	4	5	6	7	8	Bretagne
Taux de fuite 2015	4,8%	87,0%	5,4%	100,0%	5,8%	100,0%	5,2%	100,0%	1,0%
Taux de fuite 2016	1,2%	86,9%	5,6%	100,0%	1,4%	100,0%	4,5%	100,0%	0,3%
Taux d'attractivité 2015	18,9%	7,4%	38,1%	0,0%	25,2%	0,0%	1,4%	0,0%	1,1%
Taux d'attractivité 2016	18,8%	0,0%	35,3%	0,0%	25,5%	0,0%	0,8%	0,0%	2,1%

Source : Base régionale PMSI SSR 2015, 2016, ATIH

ANNEXE 8.a : PMSI SSR - Année 2016 - Répartition des journées réalisées par Catégorie majeure - Adultes - CM 01 à 05

N° TS	Finess	Etablissement	CM 01 Affections du système nerveux			CM 02 Affections de l'œil			CM 03 Affections des oreilles, du nez, de la bouche et des dents			CM 04 Affections de l'appareil respiratoire			CM 05 Affections de l'appareil circulatoire		
			Nombre de journées	%	Part réalisée en SSR spécialisés	Nombre de journées	%	Part réalisée en SSR spécialisés	Nombre de journées	%	Part réalisée en SSR spécialisés	Nombre de journées	%	Part réalisée en SSR spécialisés	Nombre de journées	%	Part réalisée en SSR spécialisés
1	290000017	CHRU de Brest	18 544	27,6%	86,1%	251	0,4%	47,8%	439	0,7%	40,3%	5 132	7,6%	86,7%	3 953	5,9%	79,6%
1	290000041	CH - Lanerhan	1 274	12,6%	-	29	0,3%	-	16	0,2%	-	718	7,1%	-	1 096	10,9%	-
1	290000090	Centre Hospitalier de Crozon	552	15,5%	-	-	-	-	54	1,5%	-	184	5,2%	-	131	3,7%	-
1	290000108	Centre Hospitalier de Lesneven	1 625	14,8%	-	230	2,1%	-	32	0,3%	-	1 081	9,8%	-	983	8,9%	-
1	290000116	Centre Hospitalier de Lanmeur	395	7,8%	-	-	-	-	35	0,7%	-	324	6,4%	-	470	9,3%	-
1	290000165	Cl. de l'Elorn - Lanerhan	1 258	5,3%	-	97	0,4%	-	176	0,7%	-	1 713	7,3%	-	2 143	9,1%	-
1	290000686	CSSR Kerampir - Bohars	2 685	15,2%	58,5%	78	0,4%	100,0%	157	0,9%	76,4%	1 424	8,1%	65,7%	2 122	12,0%	73,4%
1	290000728	HIA - Brest	317	10,2%	-	-	-	-	-	-	-	-	-	-	-	-	-
1	290000751	Centre Hospitalier de St Renan	1 752	17,6%	-	61	0,6%	-	34	0,3%	-	488	4,9%	-	910	9,1%	-
1	290000819	Clinique Kerléna - Roscoff	2 517	5,3%	97,9%	111	0,2%	100,0%	43	0,1%	100,0%	500	1,1%	85,4%	846	1,8%	88,4%
1	290000827	Fondation Ildys - Ty-Yann	3 168	9,0%	-	-	-	-	238	0,7%	-	902	2,6%	-	4 818	13,7%	65,3%
1	290000975	Fondation Ildys - Perharidy	13 559	30,5%	100,0%	-	-	-	216	0,5%	100,0%	2 575	5,8%	100,0%	208	0,5%	100,0%
1	290000983	Fondation Ildys - St Luc	22	0,2%	100,0%	-	-	-	-	-	-	65	0,5%	100,0%	12 888	98,3%	100,0%
1	290021542	CH des Pays de Morlaix	11 436	25,3%	78,5%	113	0,3%	100,0%	422	0,9%	18,0%	11 050	24,5%	94,4%	2 653	5,9%	83,5%
Territoire de santé N°1 : Brest - Carhaix - Morlaix			59 104	17,6%	72,0%	970	0,3%	43,5%	1 862	0,6%	33,9%	26 156	7,8%	72,2%	33 221	9,9%	72,0%
2	290000074	CH - Douarnenez	4 935	27,8%	68,1%	89	0,5%	100,0%	114	0,6%	12,3%	734	4,1%	66,2%	3 481	19,6%	90,6%
2	290000371	Clinique Les Glénan - Bénodet	14 882	32,6%	48,4%	153	0,3%	100,0%	60	0,1%	100,0%	2 368	5,2%	82,2%	3 423	7,5%	80,9%
2	290000785	Hôtel Dieu - Pont l'Abbé	3 220	17,6%	-	-	-	-	240	1,3%	-	734	4,0%	-	1 366	7,4%	-
2	290002344	CSSR Jean Tanguy - St Yvi	2 139	6,9%	-	257	0,8%	-	632	2,0%	-	2 359	7,6%	-	3 055	9,8%	-
2	290003953	CRF de Tréboul - Douarnenez	8 361	11,8%	100,0%	-	-	-	434	0,6%	100,0%	9	0,0%	100,0%	1 329	1,9%	100,0%
2	290020700	CHIC - Quimper	12 825	27,4%	87,7%	82	0,2%	73,2%	392	0,8%	32,9%	2 179	4,7%	65,2%	1 627	3,5%	57,8%
Territoire de santé N°2 : Quimper - Douarnenez - Pont l'Abbé			46 362	20,1%	65,1%	581	0,3%	52,0%	1 872	0,8%	34,0%	8 383	3,6%	46,1%	14 281	6,2%	57,4%
3	290000306	CH - Quimperlé	3 060	14,0%	100,0%	51	0,2%	100,0%	75	0,3%	100,0%	6 820	31,1%	99,4%	1 732	7,9%	87,8%
3	290000413	MRC St Joseph - Quimperlé	844	5,8%	-	16	0,1%	-	120	0,8%	-	473	3,2%	-	1 493	10,2%	-
3	560000390	CPC Le Phare - Lorient	-	-	-	-	-	-	-	-	-	-	-	-	-	-	-
3	560000424	MRC Kéraliguen - Ploemeur	2 302	17,0%	-	-	-	-	-	-	-	195	1,4%	-	592	4,4%	-
3	560002024	CRF de Kerpape - Ploemeur	30 228	43,2%	100,0%	4	0,0%	100,0%	44	0,1%	100,0%	1 252	1,8%	100,0%	7 029	10,0%	100,0%
3	560002198	CH - Le Faouët	1 985	23,0%	-	4	0,0%	-	13	0,2%	-	55	0,6%	-	306	3,5%	-
3	560002214	CH - Port-Louis	645	8,0%	-	22	0,3%	-	61	0,8%	-	479	6,0%	-	697	8,7%	-
3	560002974	ES Le Divit - Ploemeur	2 376	8,9%	44,4%	-	-	-	157	0,6%	-	790	3,0%	37,0%	2 283	8,5%	33,5%
3	560003006	CPC Kerdudo - Guidel	-	-	-	-	-	-	-	-	-	-	-	-	-	-	-
3	560005746	CH Bretagne Sud - Lorient	9 699	22,3%	67,3%	-	-	-	561	1,3%	25,5%	1 684	3,9%	51,0%	2 176	5,0%	50,9%
Territoire de santé N°3 : Lorient - Hennebont			51 139	22,7%	79,9%	97	0,0%	56,7%	1 031	0,5%	25,4%	11 748	5,2%	78,1%	16 308	7,2%	63,9%

ANNEXE 8.a : PMSI SSR - Année 2016 - Répartition des journées réalisées par Catégorie majeure - Adultes - CM 01 à 05

N° TS	Finess	Etablissement	CM 01 Affections du système nerveux			CM 02 Affections de l'œil			CM 03 Affections des oreilles, du nez, de la bouche et des dents			CM 04 Affections de l'appareil respiratoire			CM 05 Affections de l'appareil circulatoire		
			Nombre de journées	%	Part réalisée en SSR spécialisés	Nombre de journées	%	Part réalisée en SSR spécialisés	Nombre de journées	%	Part réalisée en SSR spécialisés	Nombre de journées	%	Part réalisée en SSR spécialisés	Nombre de journées	%	Part réalisée en SSR spécialisés
4	560000077	Centre Hospitalier de Josselin	441	5,3%	-	-	-	-	21	0,3%	-	265	3,2%	-	343	4,1%	-
4	560000085	Centre Hospitalier de Le Palais	532	20,0%	-	8	0,3%	-	34	1,3%	-	118	4,4%	-	163	6,1%	-
4	560000184	Cl. des Augustines - Malestroit	6 242	21,9%	66,3%	23	0,1%	100,0%	43	0,2%	100,0%	496	1,7%	66,7%	1 326	4,6%	89,8%
4	560002065	Centre Hospitalier de Malestroit	720	8,8%	-	-	-	-	61	0,7%	-	334	4,1%	-	646	7,9%	-
4	560002222	CH Basse Vilaine - Nivillac	1 003	11,9%	-	52	0,6%	-	22	0,3%	-	347	4,1%	-	734	8,7%	-
4	560003055	CSSR Korn Er Houët - Colpo	2 620	9,0%	-	160	0,5%	-	412	1,4%	-	2 326	8,0%	-	2 416	8,3%	-
4	560023210	CHBA - Vannes	20 108	24,4%	91,6%	190	0,2%	70,0%	302	0,4%	95,0%	3 613	4,4%	95,2%	7 227	8,8%	96,7%
Territoire de santé N°4 : Vannes - Ploërmel - Malestroit			31 666	18,9%	71,3%	433	0,3%	36,0%	895	0,5%	36,9%	7 499	4,5%	50,3%	12 855	7,7%	63,6%
5	350000030	Centre Hospitalier de Fougères	1 031	11,2%	-	-	-	-	80	0,9%	-	437	4,7%	-	442	4,8%	-
5	350000048	Centre Hospitalier de Redon	3 337	18,5%	78,6%	198	1,1%	84,3%	-	-	-	967	5,4%	62,3%	956	5,3%	83,5%
5	350000055	Centre Hospitalier de Vitré	4 586	24,5%	93,2%	26	0,1%	100,0%	28	0,1%	100,0%	264	1,4%	91,7%	1 129	6,0%	89,5%
5	350000063	HSTV - Bain de Bretagne	2 175	12,0%	55,4%	2	0,0%	100,0%	13	0,1%	-	500	2,7%	52,8%	1 889	10,4%	55,1%
5	350000089	CH - La Guerche de Bretagne	1 020	14,4%	-	-	-	-	9	0,1%	-	69	1,0%	-	212	3,0%	-
5	350002192	Polycl. St Laurent - Rennes	3 319	10,2%	-	104	0,3%	-	68	0,2%	-	5 956	18,2%	80,6%	3 503	10,7%	11,6%
5	350002200	Clinique St Yves - Rennes	36	0,1%	100,0%	-	-	-	68	0,2%	100,0%	95	0,2%	100,0%	16 110	42,0%	100,0%
5	350002234	CMP Rennes Beaulieu	8 009	47,4%	100,0%	-	-	-	-	-	-	-	-	-	-	-	-
5	350002291	Centre Hospitalier de Janzé	899	10,7%	-	18	0,2%	-	101	1,2%	-	510	6,1%	-	446	5,3%	-
5	350002309	CH - Grand Fougeray	1 955	26,6%	-	27	0,4%	-	-	-	-	402	5,5%	-	515	7,0%	-
5	350002317	CH - Montfort sur Meu	3 737	32,1%	-	-	-	-	167	1,4%	-	861	7,4%	-	958	8,2%	-
5	350002333	CH - Saint-Méen le Grand	3 541	20,5%	-	-	-	-	11	0,1%	-	542	3,1%	-	1 119	6,5%	-
5	350002564	Pôle MPR St Héliier - Rennes	41 986	63,1%	100,0%	29	0,0%	100,0%	-	-	-	-	-	-	66	0,1%	100,0%
5	350002747	CPC l'Escal - Rennes	-	-	-	-	-	-	-	-	-	-	-	-	-	-	-
5	350005021	Pôle gériatrique rennais	16 892	34,7%	96,7%	-	-	-	51	0,1%	-	1 525	3,1%	81,6%	5 461	11,2%	77,1%
5	350005179	CHRU de Rennes	15 369	39,7%	92,1%	65	0,2%	100,0%	118	0,3%	100,0%	879	2,3%	88,6%	1 665	4,3%	74,3%
5	350008579	Le Patis Fraux - Vern s/ seiche	558	6,8%	100,0%	-	-	-	-	-	-	-	-	-	60	0,7%	100,0%
5	350044756	Clinique Philae - Pont péan	-	-	-	-	-	-	-	-	-	-	-	-	-	-	-
5	350048518	CH des Marches de Bretagne	6 844	29,5%	82,5%	-	-	-	76	0,3%	43,4%	1 021	4,4%	6,9%	1 040	4,5%	0,8%
5	560002206	Centre Hospitalier de Carentoir	850	12,5%	-	38	0,6%	-	66	1,0%	-	528	7,7%	-	1 047	15,3%	-
Territoire de santé N°5 : Rennes - Redon - Fougères - Vitré			116 144	27,7%	81,6%	507	0,1%	57,0%	856	0,2%	28,9%	14 556	3,5%	55,6%	36 618	8,7%	68,1%

ANNEXE 8.a : PMSI SSR - Année 2016 - Répartition des journées réalisées par Catégorie majeure - Adultes - CM 01 à 05

N° TS	Finess	Etablissement	CM 01 Affections du système nerveux			CM 02 Affections de l'œil			CM 03 Affections des oreilles, du nez, de la bouche et des dents			CM 04 Affections de l'appareil respiratoire			CM 05 Affections de l'appareil circulatoire		
			Nombre de journées	%	Part réalisée en SSR spécialisés	Nombre de journées	%	Part réalisée en SSR spécialisés	Nombre de journées	%	Part réalisée en SSR spécialisés	Nombre de journées	%	Part réalisée en SSR spécialisés	Nombre de journées	%	Part réalisée en SSR spécialisés
6	220000046	Centre Hospitalier - Dinan	10 256	43,5%	97,9%	31	0,1%	100,0%	11	0,0%	-	1 015	4,3%	93,6%	1 444	6,1%	100,0%
6	220000467	Maison de Velleda - Plancoët	4 670	10,9%	59,3%	188	0,4%	-	825	1,9%	-	1 508	3,5%	-	3 311	7,7%	-
6	350000022	Centre Hospitalier - St Malo	6 605	34,3%	99,8%	61	0,3%	100,0%	-	-	-	131	0,7%	38,2%	687	3,6%	100,0%
6	350000071	Hôpital A. Gardiner - Dinard	2 438	13,6%	73,8%	-	-	-	31	0,2%	51,6%	552	3,1%	31,5%	4 339	24,2%	97,5%
6	350000204	Cl. Saint Joseph - Combourg	1 783	15,7%	-	4	0,0%	-	40	0,4%	-	238	2,1%	-	481	4,2%	-
6	350002911	MRC STV - Bager Morvan	438	3,8%	-	39	0,3%	-	-	-	-	570	4,9%	-	1 193	10,2%	-
6	350040291	Centre Hospitalier de Cancale	519	6,4%	-	-	-	-	-	-	-	375	4,6%	-	800	9,9%	-
Territoire de santé N°6 : Saint-Malo - Dinan			26 709	19,8%	79,4%	323	0,2%	28,5%	907	0,7%	1,8%	4 389	3,3%	26,7%	12 255	9,1%	51,9%
7	220000020	Centre Hospitalier - St Brieuc	4 672	26,5%	100,0%	119	0,7%	100,0%	-	-	-	1 284	7,3%	100,0%	1 409	8,0%	100,0%
7	220000079	Centre Hospitalier de Guingamp	7 646	29,5%	74,8%	85	0,3%	72,9%	55	0,2%	25,5%	761	2,9%	86,2%	2 080	8,0%	82,7%
7	220000103	Centre Hospitalier - Lannion	16 765	35,3%	89,1%	2	0,0%	100,0%	19	0,0%	100,0%	847	1,8%	1,5%	1 030	2,2%	2,6%
7	220000152	Centre Hospitalier de Paimpol	942	4,5%	0,4%	12	0,1%	-	-	-	-	449	2,2%	-	6 911	33,1%	81,5%
7	220000186	Centre Hospitalier de Quintin	1 242	21,4%	-	-	-	-	50	0,9%	-	410	7,1%	-	349	6,0%	-
7	220000475	CSSR Chatelets - Ploufragan	5 363	15,7%	63,4%	20	0,1%	-	135	0,4%	44,4%	1 035	3,0%	10,5%	1 744	5,1%	33,8%
7	220005045	Centre Hospitalier de Tréguier	6 011	30,8%	100,0%	-	-	-	183	0,9%	100,0%	481	2,5%	100,0%	1 584	8,1%	100,0%
7	220014708	CPC l'Avancée - St Brieuc	-	-	-	-	-	-	-	-	-	-	-	-	-	-	-
7	220021968	Centre Hospitalier de Lamballe	881	12,7%	-	-	-	-	-	-	-	23	0,3%	-	177	2,6%	-
Territoire de santé N°7 : Saint-Brieuc - Lannion - Guingamp			43 522	23,1%	79,8%	238	0,1%	76,9%	442	0,2%	62,4%	5 290	2,8%	48,1%	15 284	8,1%	71,7%
8	220000236	CH - Plouguernevel	648	9,9%	-	-	-	-	-	-	-	593	9,1%	-	944	14,4%	-
8	560000259	CH - Guémené sur Scorff	2 160	24,1%	-	39	0,4%	-	53	0,6%	-	376	4,2%	-	1 040	11,6%	-
8	560014748	CH Centre Bretagne - Pontivy	12 348	22,5%	89,8%	75	0,1%	77,3%	242	0,4%	19,8%	7 343	13,4%	82,4%	3 204	5,8%	47,1%
Territoire de santé N°8 : Loudéac - Pontivy			15 156	21,5%	73,2%	114	0,2%	50,9%	295	0,4%	16,3%	8 312	11,8%	72,8%	5 188	7,4%	29,1%
Région Bretagne			389 802	22,0%	76,5%	3 263	0,2%	47,7%	8 160	0,5%	30,0%	86 333	4,9%	62,0%	146 010	8,2%	64,7%

Source : Base régionale PMSI SSR 2016, ATIH

ANNEXE 8.b : PMSI SSR - Année 2016 - Répartition des journées réalisées par Catégorie majeure - Adultes - CM 06 à 11

N° TS	Finess	Etablissement	CM 06 Affections des organes digestifs			CM 08 Affections et traumatismes du système ostéo-articulaire			CM 09 Affections de la peau, des tissus sous-cutanés et des seins			CM 10 Affections endocriniennes, métaboliques et nutritionnelles			CM 11 Affections de l'appareil génito-urinaire		
			Nombre de journées	%	Part réalisée en SSR spécialisés	Nombre de journées	%	Part réalisée en SSR spécialisés	Nombre de journées	%	Part réalisée en SSR spécialisés	Nombre de journées	%	Part réalisée en SSR spécialisés	Nombre de journées	%	Part réalisée en SSR spécialisés
1	290000017	CHRU de Brest	2 405	3,6%	55,8%	25 133	37,4%	69,7%	1 476	2,2%	63,3%	784	1,2%	51,8%	1 685	2,5%	68,5%
1	290000041	CH - Lanerneu	477	4,7%	-	2 984	29,5%	-	286	2,8%	-	166	1,6%	-	175	1,7%	-
1	290000090	Centre Hospitalier de Crozon	94	2,6%	-	1 749	49,2%	-	62	1,7%	-	149	4,2%	-	93	2,6%	-
1	290000108	Centre Hospitalier de Lesneven	815	7,4%	-	3 183	28,9%	-	265	2,4%	-	170	1,5%	-	576	5,2%	-
1	290000116	Centre Hospitalier de Lanmeur	338	6,7%	-	2 618	51,8%	-	54	1,1%	-	33	0,7%	-	81	1,6%	-
1	290000165	Cl. de l'Elorn - Lanerneu	2 901	12,3%	-	11 065	47,0%	-	782	3,3%	-	154	0,7%	-	1 631	6,9%	-
1	290000686	CSSR Kerampir - Bohars	2 569	14,5%	35,1%	5 015	28,4%	59,2%	461	2,6%	61,8%	428	2,4%	62,4%	939	5,3%	40,8%
1	290000728	HIA - Brest	-	-	-	2 718	87,1%	-	46	1,5%	-	-	-	-	-	-	-
1	290000751	Centre Hospitalier de St Renan	576	5,8%	-	3 812	38,2%	-	582	5,8%	-	118	1,2%	-	176	1,8%	-
1	290000819	Clinique Kerléna - Roscoff	1 220	2,6%	61,9%	38 879	82,0%	99,6%	261	0,6%	100,0%	136	0,3%	100,0%	473	1,0%	88,2%
1	290000827	Fondation Ildys - Ty-Yann	2 195	6,3%	-	6 645	19,0%	-	366	1,0%	-	307	0,9%	10,1%	555	1,6%	5,6%
1	290000975	Fondation Ildys - Perharidy	959	2,2%	100,0%	18 082	40,7%	100,0%	641	1,4%	100,0%	6 456	14,5%	100,0%	350	0,8%	100,0%
1	290000983	Fondation Ildys - St Luc	-	-	-	-	-	-	-	-	-	15	0,1%	100,0%	-	-	-
1	290021542	CH des Pays de Morlaix	1 617	3,6%	58,2%	8 440	18,7%	65,2%	1 255	2,8%	47,3%	828	1,8%	84,8%	579	1,3%	63,4%
Territoire de santé N°1 : Brest - Carhaix - Morlaix			16 166	4,8%	30,3%	130 323	38,7%	63,5%	6 537	1,9%	41,5%	9 744	2,9%	82,2%	7 313	2,2%	37,0%
2	290000074	CH - Douarnenez	622	3,5%	33,3%	4 113	23,2%	73,7%	534	3,0%	82,8%	210	1,2%	43,8%	152	0,9%	94,1%
2	290000371	Clinique Les Glénan - Bénodet	2 698	5,9%	73,9%	15 589	34,2%	80,7%	742	1,6%	86,4%	1 007	2,2%	72,7%	1 419	3,1%	85,1%
2	290000785	Hôtel Dieu - Pont l'Abbé	1 322	7,2%	-	5 043	27,5%	-	513	2,8%	-	2 318	12,6%	89,2%	354	1,9%	-
2	290002344	CSSR Jean Tanguy - St Yvi	2 863	9,2%	-	11 888	38,2%	-	701	2,3%	-	592	1,9%	-	1 715	5,5%	-
2	290003953	CRF de Tréboul - Douarnenez	-	-	-	59 835	84,5%	100,0%	23	0,0%	100,0%	50	0,1%	100,0%	99	0,1%	100,0%
2	290020700	CHIC - Quimper	1 207	2,6%	30,7%	18 402	39,3%	73,3%	665	1,4%	53,2%	578	1,2%	26,3%	403	0,9%	32,8%
Territoire de santé N°2 : Quimper - Douarnenez - Pont l'Abbé			8 712	3,8%	29,5%	114 870	49,8%	77,4%	3 178	1,4%	45,9%	4 755	2,1%	65,1%	4 142	1,8%	38,2%
3	290000306	CH - Quimperlé	1 249	5,7%	100,0%	5 615	25,6%	100,0%	744	3,4%	100,0%	121	0,6%	100,0%	332	1,5%	100,0%
3	290000413	MRC St Joseph - Quimperlé	1 354	9,2%	-	5 951	40,6%	-	191	1,3%	-	188	1,3%	-	820	5,6%	-
3	560000390	CPC Le Phare - Lorient	-	-	-	-	-	-	-	-	-	-	-	-	-	-	-
3	560000424	MRC Kéraliguen - Ploemeur	1 258	9,3%	-	7 828	57,8%	-	189	1,4%	-	-	-	-	923	6,8%	-
3	560002024	CRF de Kerpape - Ploemeur	14	0,0%	100,0%	26 521	37,9%	100,0%	3 798	5,4%	100,0%	164	0,2%	100,0%	250	0,4%	100,0%
3	560002198	CH - Le Faouët	245	2,8%	-	4 925	57,1%	-	121	1,4%	-	333	3,9%	-	190	2,2%	-
3	560002214	CH - Port-Louis	813	10,1%	-	3 471	43,2%	-	420	5,2%	-	26	0,3%	-	106	1,3%	-
3	560002974	ES Le Divit - Ploemeur	1 789	6,7%	19,1%	12 033	45,0%	26,8%	782	2,9%	46,3%	294	1,1%	73,1%	984	3,7%	28,3%
3	560003006	CPC Kerdudo - Guidel	-	-	-	-	-	-	-	-	-	-	-	-	-	-	-
3	560005746	CH Bretagne Sud - Lorient	1 428	3,3%	50,9%	20 671	47,6%	40,6%	702	1,6%	23,8%	288	0,7%	54,5%	502	1,2%	69,7%
Territoire de santé N°3 : Lorient - Hennebont			8 150	3,6%	28,6%	87 015	38,7%	50,3%	6 947	3,1%	73,0%	1 414	0,6%	46,5%	4 107	1,8%	29,5%

ANNEXE 8.b : PMSI SSR - Année 2016 - Répartition des journées réalisées par Catégorie majeure - Adultes - CM 06 à 11

N° TS	Finess	Etablissement	CM 06 Affections des organes digestifs			CM 08 Affections et traumatismes du système ostéo-articulaire			CM 09 Affections de la peau, des tissus sous-cutanés et des seins			CM 10 Affections endocriniennes, métaboliques et nutritionnelles			CM 11 Affections de l'appareil génito-urinaire		
			Nombre de journées	%	Part réalisée en SSR spécialisés	Nombre de journées	%	Part réalisée en SSR spécialisés	Nombre de journées	%	Part réalisée en SSR spécialisés	Nombre de journées	%	Part réalisée en SSR spécialisés	Nombre de journées	%	Part réalisée en SSR spécialisés
4	560000077	Centre Hospitalier de Josselin	479	5,8%	-	3 179	38,4%	-	105	1,3%	-	88	1,1%	-	224	2,7%	-
4	560000085	Centre Hospitalier de Le Palais	60	2,3%	-	1 001	37,7%	-	122	4,6%	-	135	5,1%	-	84	3,2%	-
4	560000184	Cl. des Augustines - Malestroit	826	2,9%	58,0%	12 362	43,3%	59,2%	2 274	8,0%	62,8%	123	0,4%	72,4%	349	1,2%	79,4%
4	560002065	Centre Hospitalier de Malestroit	544	6,7%	-	5 398	66,1%	-	60	0,7%	-	88	1,1%	-	224	2,7%	-
4	560002222	CH Basse Vilaine - Nivillac	689	8,2%	-	3 630	43,0%	-	202	2,4%	-	147	1,7%	-	93	1,1%	-
4	560003055	CSSR Korn Er Houët - Colpo	2 299	7,9%	-	12 953	44,5%	-	646	2,2%	-	284	1,0%	-	1 118	3,8%	-
4	560023210	CHBA - Vannes	3 785	4,6%	98,0%	34 095	41,4%	61,2%	1 865	2,3%	94,6%	1 004	1,2%	97,5%	2 598	3,2%	93,3%
Territoire de santé N°4 : Vannes - Ploërmel - Malestroit			8 682	5,2%	48,2%	72 618	43,3%	38,8%	5 274	3,1%	60,5%	1 869	1,1%	57,1%	4 690	2,8%	57,6%
5	350000030	Centre Hospitalier de Fougères	491	5,3%	-	3 120	33,8%	-	444	4,8%	-	182	2,0%	-	170	1,8%	-
5	350000048	Centre Hospitalier de Redon	837	4,7%	45,5%	7 121	39,6%	78,2%	856	4,8%	50,6%	127	0,7%	37,0%	269	1,5%	38,7%
5	350000055	Centre Hospitalier de Vitré	1 063	5,7%	67,5%	6 789	36,3%	63,3%	633	3,4%	82,9%	156	0,8%	100,0%	205	1,1%	77,6%
5	350000063	HSTV - Bain de Bretagne	1 596	8,8%	39,7%	4 810	26,5%	34,8%	257	1,4%	27,2%	161	0,9%	48,4%	95	0,5%	-
5	350000089	CH - La Guerche de Bretagne	360	5,1%	-	4 341	61,2%	-	160	2,3%	-	-	-	-	46	0,6%	-
5	350002192	Polycl. St Laurent - Rennes	1 426	4,4%	1,7%	14 544	44,5%	1,0%	124	0,4%	-	72	0,2%	-	725	2,2%	-
5	350002200	Clinique St Yves - Rennes	4 830	12,6%	100,0%	113	0,3%	100,0%	237	0,6%	100,0%	11 862	30,9%	100,0%	526	1,4%	100,0%
5	350002234	CMP Rennes Beaulieu	17	0,1%	100,0%	7 882	46,6%	100,0%	719	4,3%	100,0%	-	-	-	-	-	-
5	350002291	Centre Hospitalier de Janzé	590	7,0%	-	3 732	44,4%	-	388	4,6%	-	260	3,1%	-	429	5,1%	-
5	350002309	CH - Grand Fougeray	383	5,2%	-	2 756	37,5%	-	142	1,9%	-	33	0,4%	-	45	0,6%	-
5	350002317	CH - Montfort sur Meu	370	3,2%	-	2 754	23,7%	-	795	6,8%	-	69	0,6%	-	309	2,7%	-
5	350002333	CH - Saint-Méen le Grand	660	3,8%	-	6 755	39,1%	-	829	4,8%	-	632	3,7%	-	728	4,2%	-
5	350002564	Pôle MPR St Hélier - Rennes	-	-	-	24 023	36,1%	100,0%	113	0,2%	100,0%	10	0,0%	100,0%	62	0,1%	100,0%
5	350002747	CPC l'Escale - Rennes	14	0,1%	100,0%	-	-	-	-	-	-	-	-	-	-	-	-
5	350005021	Pôle gériatrique rennais	792	1,6%	52,8%	19 213	39,5%	85,1%	922	1,9%	72,5%	262	0,5%	65,6%	393	0,8%	74,6%
5	350005179	CHRU de Rennes	659	1,7%	63,1%	13 448	34,7%	70,5%	777	2,0%	75,3%	256	0,7%	78,1%	514	1,3%	80,9%
5	350008579	Le Patis Fraux - Vern s/ seiche	-	-	-	7 508	91,6%	100,0%	-	-	-	-	-	-	33	0,4%	100,0%
5	350044756	Clinique Philae - Pont péan	-	-	-	-	-	-	-	-	-	-	-	-	-	-	-
5	350048518	CH des Marches de Bretagne	557	2,4%	-	11 065	47,6%	83,7%	637	2,7%	44,7%	95	0,4%	-	345	1,5%	0,6%
5	560002206	Centre Hospitalier de Carentoir	554	8,1%	-	2 248	32,9%	-	176	2,6%	-	79	1,2%	-	340	5,0%	-
Territoire de santé N°5 : Rennes - Redon - Fougères - Vitré			15 199	3,6%	49,0%	142 222	33,9%	60,7%	8 209	2,0%	44,3%	14 256	3,4%	87,9%	5 234	1,2%	30,5%

ANNEXE 8.b : PMSI SSR - Année 2016 - Répartition des journées réalisées par Catégorie majeure - Adultes - CM 06 à 11

N° TS	Finess	Etablissement	CM 06 Affections des organes digestifs			CM 08 Affections et traumatismes du système ostéo-articulaire			CM 09 Affections de la peau, des tissus sous-cutanés et des seins			CM 10 Affections endocriniennes, métaboliques et nutritionnelles			CM 11 Affections de l'appareil génito-urinaire		
			Nombre de journées	%	Part réalisée en SSR spécialisés	Nombre de journées	%	Part réalisée en SSR spécialisés	Nombre de journées	%	Part réalisée en SSR spécialisés	Nombre de journées	%	Part réalisée en SSR spécialisés	Nombre de journées	%	Part réalisée en SSR spécialisés
6	220000046	Centre Hospitalier - Dinan	646	2,7%	70,1%	4 260	18,1%	96,5%	852	3,6%	93,7%	155	0,7%	100,0%	372	1,6%	91,1%
6	220000467	Maison de Velleda - Plancoët	3 555	8,3%	-	23 078	53,8%	27,6%	1 004	2,3%	-	265	0,6%	-	1 113	2,6%	-
6	350000022	Centre Hospitalier - St Malo	582	3,0%	100,0%	9 421	49,0%	97,0%	310	1,6%	96,5%	144	0,7%	100,0%	63	0,3%	100,0%
6	350000071	Hôpital A. Gardiner - Dinard	1 110	6,2%	45,2%	5 571	31,0%	63,2%	90	0,5%	73,3%	1 233	6,9%	13,4%	233	1,3%	49,8%
6	350000204	Cl. Saint Joseph - Combourg	220	1,9%	-	4 503	39,5%	-	318	2,8%	-	226	2,0%	-	217	1,9%	-
6	350002911	MRC STV - Bager Morvan	811	7,0%	-	7 109	61,1%	-	458	3,9%	-	237	2,0%	-	393	3,4%	-
6	350040291	Centre Hospitalier de Cancale	647	8,0%	-	4 385	54,2%	-	123	1,5%	-	189	2,3%	-	243	3,0%	-
Territoire de santé N°6 : Saint-Malo - Dinan			7 571	5,6%	20,3%	58 327	43,3%	39,7%	3 155	2,3%	36,9%	2 449	1,8%	18,9%	2 634	2,0%	19,7%
7	220000020	Centre Hospitalier - St Brieuc	378	2,1%	100,0%	7 940	45,1%	100,0%	468	2,7%	100,0%	136	0,8%	100,0%	340	1,9%	100,0%
7	220000079	Centre Hospitalier de Guingamp	825	3,2%	50,8%	12 054	46,5%	80,9%	548	2,1%	75,5%	270	1,0%	89,6%	200	0,8%	45,0%
7	220000103	Centre Hospitalier - Lannion	692	1,5%	-	24 685	52,0%	73,7%	461	1,0%	47,3%	288	0,6%	-	373	0,8%	2,7%
7	220000152	Centre Hospitalier de Paimpol	1 072	5,1%	-	9 024	43,3%	0,1%	421	2,0%	-	113	0,5%	14,2%	292	1,4%	-
7	220000186	Centre Hospitalier de Quintin	389	6,7%	-	2 626	45,2%	-	84	1,4%	-	44	0,8%	-	74	1,3%	-
7	220000475	CSSR Chatelets - Ploufragan	2 531	7,4%	22,5%	18 061	52,9%	32,9%	761	2,2%	27,2%	219	0,6%	56,6%	1 300	3,8%	21,8%
7	220005045	Centre Hospitalier de Tréguier	867	4,4%	100,0%	5 822	29,9%	100,0%	1 173	6,0%	100,0%	414	2,1%	100,0%	229	1,2%	100,0%
7	220014708	CPC l'Avancée - St Brieuc	-	-	-	-	-	-	-	-	-	-	-	-	-	-	-
7	220021968	Centre Hospitalier de Lamballe	267	3,9%	-	5 141	74,2%	-	37	0,5%	-	5	0,1%	-	139	2,0%	-
Territoire de santé N°7 : Saint-Brieuc - Lannion - Guingamp			7 021	3,7%	31,8%	85 353	45,2%	55,8%	3 953	2,1%	62,7%	1 489	0,8%	62,6%	2 947	1,6%	32,3%
8	220000236	CH - Plouguernevel	526	8,1%	-	2 119	32,4%	-	229	3,5%	-	22	0,3%	-	657	10,1%	-
8	560000259	CH - Guémené sur Scorff	567	6,3%	-	3 264	36,4%	-	20	0,2%	-	137	1,5%	-	369	4,1%	-
8	560014748	CH Centre Bretagne - Pontivy	1 656	3,0%	18,8%	22 843	41,6%	76,4%	1 241	2,3%	51,0%	557	1,0%	60,3%	1 127	2,1%	43,8%
Territoire de santé N°8 : Loudéac - Pontivy			2 749	3,9%	11,3%	28 226	40,1%	61,8%	1 490	2,1%	42,5%	716	1,0%	46,9%	2 153	3,1%	22,9%
Région Bretagne			74 250	4,2%	34,4%	718 954	40,6%	58,2%	38 743	2,2%	52,5%	36 692	2,1%	73,8%	33 220	1,9%	35,4%

Source : Base régionale PMSI SSR 2016, ATIH

ANNEXE 8.c : PMSI SSR - Année 2016 - Répartition des journées réalisées par Catégorie majeure - Adultes - CM 16 à 27

N° TS	Finess	Etablissement	CM 16 Affections du sang, des organes hématopoïétiques et du système immunitaire			CM 18 Maladies infectieuses, virales ou parasitaires			CM 19 Troubles mentaux et du comportement			CM 23 Autres motifs de recours au service de santé			CM 27 Post greffes d'organes		
			Nombre de journées	%	Part réalisée en SSR spécialisés	Nombre de journées	%	Part réalisée en SSR spécialisés	Nombre de journées	%	Part réalisée en SSR spécialisés	Nombre de journées	%	Part réalisée en SSR spécialisés	Nombre de journées	%	Part réalisée en SSR spécialisés
1	290000017	CHRU de Brest	799	1,2%	40,4%	76	0,1%	85,5%	2 022	3,0%	64,3%	4 553	6,8%	87,7%	-	-	-
1	290000041	CH - Lanerhan	82	0,8%	-	25	0,2%	-	403	4,0%	-	2 370	23,5%	-	-	-	-
1	290000090	Centre Hospitalier de Crozon	105	3,0%	-	-	-	-	96	2,7%	-	283	8,0%	-	-	-	-
1	290000108	Centre Hospitalier de Lesneven	256	2,3%	-	21	0,2%	-	504	4,6%	-	1 258	11,4%	-	-	-	-
1	290000116	Centre Hospitalier de Lanmeur	59	1,2%	-	41	0,8%	-	188	3,7%	-	417	8,3%	-	-	-	-
1	290000165	Cl. de l'Elorn - Lanerhan	246	1,0%	-	166	0,7%	-	302	1,3%	-	894	3,8%	-	-	-	-
1	290000686	CSSR Kerampir - Bohars	145	0,8%	68,3%	335	1,9%	70,1%	120	0,7%	58,3%	1 201	6,8%	58,0%	-	-	-
1	290000728	HIA - Brest	-	-	-	-	-	-	35	1,1%	-	5	0,2%	-	-	-	-
1	290000751	Centre Hospitalier de St Renan	100	1,0%	-	24	0,2%	-	894	9,0%	-	450	4,5%	-	-	-	-
1	290000819	Clinique Kerléna - Roscoff	243	0,5%	42,4%	25	0,1%	100,0%	54	0,1%	61,1%	2 094	4,4%	49,3%	-	-	-
1	290000827	Fondation Ildys - Ty-Yann	412	1,2%	-	-	-	-	12 360	35,3%	97,4%	3 056	8,7%	0,5%	23	0,1%	100,0%
1	290000975	Fondation Ildys - Perharidy	331	0,7%	100,0%	19	0,0%	100,0%	60	0,1%	100,0%	678	1,5%	100,0%	340	0,8%	100,0%
1	290000983	Fondation Ildys - St Luc	-	-	-	-	-	-	-	-	-	50	0,4%	100,0%	72	0,5%	100,0%
1	290021542	CH des Pays de Morlaix	435	1,0%	82,8%	117	0,3%	40,2%	1 240	2,7%	70,7%	4 968	11,0%	75,8%	-	-	-
Territoire de santé N°1 : Brest - Carhaix - Morlaix			3 213	1,0%	37,8%	849	0,3%	46,1%	18 278	5,4%	78,7%	22 277	6,6%	45,9%	435	0,1%	100,0%
2	290000074	CH - Douarnenez	114	0,6%	71,1%	24	0,1%	100,0%	1 328	7,5%	80,9%	1 286	7,3%	86,9%	-	-	-
2	290000371	Clinique Les Glénan - Bénodet	484	1,1%	65,1%	40	0,1%	100,0%	1 183	2,6%	64,9%	1 559	3,4%	69,9%	-	-	-
2	290000785	Hôtel Dieu - Pont l'Abbé	116	0,6%	-	-	-	-	1 069	5,8%	-	2 043	11,1%	-	-	-	-
2	290002344	CSSR Jean Tanguy - St Yvi	937	3,0%	-	294	0,9%	-	1 327	4,3%	-	2 318	7,4%	-	-	-	-
2	290003953	CRF de Tréboul - Douarnenez	20	0,0%	100,0%	-	-	-	20	0,0%	100,0%	635	0,9%	100,0%	-	-	-
2	290020700	CHIC - Quimper	213	0,5%	61,0%	94	0,2%	35,1%	6 881	14,7%	96,5%	1 278	2,7%	29,9%	-	-	-
Territoire de santé N°2 : Quimper - Douarnenez - Pont l'Abbé			1 884	0,8%	29,0%	452	0,2%	21,5%	11 808	5,1%	72,0%	9 119	4,0%	35,4%	-	-	-
3	290000306	CH - Quimperlé	188	0,9%	100,0%	235	1,1%	100,0%	175	0,8%	100,0%	1 477	6,7%	100,0%	47	0,2%	100,0%
3	290000413	MRC St Joseph - Quimperlé	147	1,0%	-	11	0,1%	-	1 651	11,3%	-	1 404	9,6%	-	-	-	-
3	560000390	CPC Le Phare - Lorient	-	-	-	-	-	-	8 390	100,0%	100,0%	-	-	-	-	-	-
3	560000424	MRC Kéraliguen - Ploemeur	14	0,1%	-	43	0,3%	-	22	0,2%	-	122	0,9%	-	46	0,3%	-
3	560002024	CRF de Kerpape - Ploemeur	1	0,0%	100,0%	18	0,0%	100,0%	509	0,7%	100,0%	71	0,1%	100,0%	44	0,1%	100,0%
3	560002198	CH - Le Faouët	-	-	-	-	-	-	249	2,9%	-	196	2,3%	-	-	-	-
3	560002214	CH - Port-Louis	35	0,4%	-	200	2,5%	-	133	1,7%	-	930	11,6%	-	-	-	-
3	560002974	ES Le Divit - Ploemeur	178	0,7%	59,0%	21	0,1%	-	569	2,1%	4,2%	4 489	16,8%	9,9%	-	-	-
3	560003006	CPC Kerdudo - Guidel	-	-	-	-	-	-	9 668	100,0%	100,0%	-	-	-	-	-	-
3	560005746	CH Bretagne Sud - Lorient	742	1,7%	72,9%	157	0,4%	75,2%	1 737	4,0%	41,6%	3 030	7,0%	60,4%	41	0,1%	-
Territoire de santé N°3 : Lorient - Hennebont			1 305	0,6%	64,0%	685	0,3%	54,2%	23 103	10,3%	84,4%	11 719	5,2%	32,6%	178	0,1%	51,1%

ANNEXE 8.c : PMSI SSR - Année 2016 - Répartition des journées réalisées par Catégorie majeure - Adultes - CM 16 à 27

N° TS	Finess	Etablissement	CM 16 Affections du sang, des organes hématopoïétiques et du système immunitaire			CM 18 Maladies infectieuses, virales ou parasitaires			CM 19 Troubles mentaux et du comportement			CM 23 Autres motifs de recours au service de santé			CM 27 Post greffes d'organes		
			Nombre de journées	%	Part réalisée en SSR spécialisés	Nombre de journées	%	Part réalisée en SSR spécialisés	Nombre de journées	%	Part réalisée en SSR spécialisés	Nombre de journées	%	Part réalisée en SSR spécialisés	Nombre de journées	%	Part réalisée en SSR spécialisés
4	560000077	Centre Hospitalier de Josselin	223	2,7%	-	4	0,0%	-	97	1,2%	-	2 816	34,0%	-	-	-	-
4	560000085	Centre Hospitalier de Le Palais	110	4,1%	-	-	-	-	156	5,9%	-	132	5,0%	-	-	-	-
4	560000184	Cl. des Augustines - Malestroit	22	0,1%	-	19	0,1%	-	625	2,2%	90,1%	3 800	13,3%	20,1%	-	-	-
4	560002065	Centre Hospitalier de Malestroit	61	0,7%	-	-	-	-	-	-	-	35	0,4%	-	-	-	-
4	560002222	CH Basse Vilaine - Nivillac	268	3,2%	-	7	0,1%	-	44	0,5%	-	1 202	14,2%	-	-	-	-
4	560003055	CSSR Korn Er Houët - Colpo	565	1,9%	-	9	0,0%	-	475	1,6%	-	2 776	9,5%	-	62	0,2%	-
4	560023210	CHBA - Vannes	1 939	2,4%	94,4%	510	0,6%	93,5%	1 398	1,7%	93,8%	3 696	4,5%	87,8%	-	-	-
Territoire de santé N°4 : Vannes - Ploërmel - Malestroit			3 188	1,9%	57,4%	549	0,3%	86,9%	2 795	1,7%	67,1%	14 457	8,6%	27,7%	62	0,0%	-
5	350000030	Centre Hospitalier de Fougères	99	1,1%	-	-	-	-	1 505	16,3%	-	1 230	13,3%	-	-	-	-
5	350000048	Centre Hospitalier de Redon	224	1,2%	80,8%	140	0,8%	100,0%	865	4,8%	53,9%	2 079	11,6%	78,1%	-	-	-
5	350000055	Centre Hospitalier de Vitré	305	1,6%	85,6%	49	0,3%	79,6%	1 342	7,2%	86,7%	2 111	11,3%	81,8%	-	-	-
5	350000063	HSTV - Bain de Bretagne	204	1,1%	68,6%	8	0,0%	-	5 742	31,6%	80,6%	692	3,8%	62,6%	39	0,2%	-
5	350000089	CH - La Guerche de Bretagne	174	2,5%	-	-	-	-	388	5,5%	-	310	4,4%	-	-	-	-
5	350002192	Polycl. St Laurent - Rennes	132	0,4%	6,1%	17	0,1%	-	187	0,6%	-	2 477	7,6%	10,2%	23	0,1%	4,3%
5	350002200	Clinique St Yves - Rennes	-	-	-	-	-	-	3 912	10,2%	100,0%	99	0,3%	100,0%	500	1,3%	100,0%
5	350002234	CMP Rennes Beaulieu	3	0,0%	100,0%	-	-	-	51	0,3%	100,0%	224	1,3%	100,0%	-	-	-
5	350002291	Centre Hospitalier de Janzé	63	0,7%	-	51	0,6%	-	664	7,9%	-	261	3,1%	-	-	-	-
5	350002309	CH - Grand Fougeray	170	2,3%	-	29	0,4%	-	64	0,9%	-	820	11,2%	-	-	-	-
5	350002317	CH - Montfort sur Meu	208	1,8%	-	-	-	-	298	2,6%	-	1 099	9,5%	-	-	-	-
5	350002333	CH - Saint-Méen le Grand	174	1,0%	-	25	0,1%	-	1 027	5,9%	-	1 199	6,9%	-	31	0,2%	-
5	350002564	Pôle MPR St Hélier - Rennes	9	0,0%	100,0%	-	-	-	106	0,2%	100,0%	93	0,1%	100,0%	5	0,0%	100,0%
5	350002747	CPC l'Escale - Rennes	-	-	-	-	-	-	10 029	99,8%	100,0%	7	0,1%	100,0%	-	-	-
5	350005021	Pôle gériatrique rennais	128	0,3%	78,9%	137	0,3%	100,0%	1 625	3,3%	84,6%	1 227	2,5%	94,7%	-	-	-
5	350005179	CHRU de Rennes	497	1,3%	84,9%	126	0,3%	100,0%	922	2,4%	90,3%	3 465	8,9%	53,9%	-	-	-
5	350008579	Le Patis Fraux - Vern s/ seiche	-	-	-	-	-	-	-	-	-	35	0,4%	100,0%	-	-	-
5	350044756	Clinique Philae - Pont péan	-	-	-	-	-	-	13 059	100,0%	100,0%	-	-	-	-	-	-
5	350048518	CH des Marches de Bretagne	134	0,6%	1,5%	-	-	-	460	2,0%	14,6%	956	4,1%	20,9%	-	-	-
5	560002206	Centre Hospitalier de Carentoir	56	0,8%	-	-	-	-	400	5,9%	-	443	6,5%	-	-	-	-
Territoire de santé N°5 : Rennes - Redon - Fougères - Vitré			2 580	0,6%	43,7%	582	0,1%	75,9%	42 646	10,2%	83,7%	18 827	4,5%	41,0%	598	0,1%	84,6%

ANNEXE 8.c : PMSI SSR - Année 2016 - Répartition des journées réalisées par Catégorie majeure - Adultes - CM 16 à 27

N° TS	Finess	Etablissement	CM 16 Affections du sang, des organes hématopoïétiques et du système immunitaire			CM 18 Maladies infectieuses, virales ou parasitaires			CM 19 Troubles mentaux et du comportement			CM 23 Autres motifs de recours au service de santé			CM 27 Post greffes d'organes		
			Nombre de journées	%	Part réalisée en SSR spécialisés	Nombre de journées	%	Part réalisée en SSR spécialisés	Nombre de journées	%	Part réalisée en SSR spécialisés	Nombre de journées	%	Part réalisée en SSR spécialisés	Nombre de journées	%	Part réalisée en SSR spécialisés
6	220000046	Centre Hospitalier - Dinan	184	0,8%	58,2%	-	-	-	633	2,7%	90,7%	3 711	15,7%	95,8%	-	-	-
6	220000467	Maison de Velleda - Plancoët	970	2,3%	-	197	0,5%	-	1 083	2,5%	-	1 127	2,6%	-	30	0,1%	-
6	350000022	Centre Hospitalier - St Malo	46	0,2%	100,0%	-	-	-	566	2,9%	89,6%	629	3,3%	96,5%	-	-	-
6	350000071	Hôpital A. Gardiner - Dinard	202	1,1%	100,0%	-	-	-	729	4,1%	51,9%	1 430	8,0%	3,8%	-	-	-
6	350000204	Cl. Saint Joseph - Combourg	87	0,8%	-	-	-	-	333	2,9%	-	2 942	25,8%	-	-	-	-
6	350002911	MRC STV - Bager Morvan	106	0,9%	-	17	0,1%	-	91	0,8%	-	180	1,5%	-	-	-	-
6	350040291	Centre Hospitalier de Cancale	15	0,2%	-	26	0,3%	-	603	7,5%	-	166	2,1%	-	-	-	-
Territoire de santé N°6 : Saint-Malo - Dinan			1 610	1,2%	22,0%	240	0,2%	-	4 038	3,0%	36,1%	10 185	7,6%	41,4%	30	0,0%	-
7	220000020	Centre Hospitalier - St Brieuc	146	0,8%	100,0%	184	1,0%	100,0%	324	1,8%	100,0%	217	1,2%	100,0%	-	-	-
7	220000079	Centre Hospitalier de Guingamp	118	0,5%	100,0%	104	0,4%	100,0%	540	2,1%	78,5%	662	2,6%	75,1%	-	-	-
7	220000103	Centre Hospitalier - Lannion	136	0,3%	9,6%	139	0,3%	2,2%	618	1,3%	28,8%	1 416	3,0%	6,4%	-	-	-
7	220000152	Centre Hospitalier de Paimpol	136	0,7%	-	38	0,2%	-	412	2,0%	-	1 030	4,9%	2,2%	-	-	-
7	220000186	Centre Hospitalier de Quintin	-	-	-	52	0,9%	-	201	3,5%	-	286	4,9%	-	-	-	-
7	220000475	CSSR Chatelets - Ploufragan	140	0,4%	41,4%	102	0,3%	92,2%	335	1,0%	31,9%	2 394	7,0%	60,7%	-	-	-
7	220005045	Centre Hospitalier de Tréguier	95	0,5%	100,0%	-	-	-	1 287	6,6%	100,0%	1 350	6,9%	100,0%	-	-	-
7	220014708	CPC l'Avancée - St Brieuc	-	-	-	-	-	-	10 403	100,0%	100,0%	-	-	-	-	-	-
7	220021968	Centre Hospitalier de Lamballe	105	1,5%	-	-	-	-	46	0,7%	-	109	1,6%	-	-	-	-
Territoire de santé N°7 : Saint-Brieuc - Lannion - Guingamp			876	0,5%	49,1%	619	0,3%	62,2%	14 166	7,5%	89,8%	7 464	4,0%	48,7%	-	-	-
8	220000236	CH - Plouguernevel	119	1,8%	-	-	-	-	364	5,6%	-	313	4,8%	-	-	-	-
8	560000259	CH - Guémené sur Scorff	120	1,3%	-	81	0,9%	-	124	1,4%	-	622	6,9%	-	-	-	-
8	560014748	CH Centre Bretagne - Pontivy	478	0,9%	30,3%	65	0,1%	55,4%	529	1,0%	54,6%	3 157	5,8%	46,1%	-	-	-
Territoire de santé N°8 : Loudéac - Pontivy			717	1,0%	20,2%	146	0,2%	24,7%	1 017	1,4%	28,4%	4 092	5,8%	35,6%	-	-	-
Région Bretagne			15 373	0,9%	42,2%	4 122	0,2%	53,3%	117 851	6,6%	80,1%	98 140	5,5%	39,0%	1 303	0,1%	79,2%

Source : Base régionale PMSI SSR 2016, ATIH

ANNEXE 8.d : PMSI SSR - Année 2016 - Répartition des journées réalisées par Catégorie majeure - Enfants et adolescents - CM 01 à 05

N° TS	Finess	Etablissement	CM 01 Affections du système nerveux			CM 02 Affections de l'œil			CM 03 Affections des oreilles, du nez, de la bouche et des dents			CM 04 Affections de l'appareil respiratoire			CM 05 Affections de l'appareil circulatoire		
			Nombre de journées	%	Part réalisée en SSR spécialisés	Nombre de journées	%	Part réalisée en SSR spécialisés	Nombre de journées	%	Part réalisée en SSR spécialisés	Nombre de journées	%	Part réalisée en SSR spécialisés	Nombre de journées	%	Part réalisée en SSR spécialisés
1	290000017	CHRU de Brest	-	-	-	-	-	-	-	-	-	-	-	-	5	1,6%	-
1	290000793	Fondation Ildys MathieuDonnart	2 662	41,0%	97,9%	-	-	-	-	-	-	-	-	-	53	0,8%	-
1	290000827	Fondation Ildys site Ty-Yann	1 937	36,5%	32,1%	-	-	-	257	4,8%	6,2%	210	4,0%	31,4%	240	4,5%	-
1	290000975	Fondation Ildys site Perharidy	2 204	18,2%	100,0%	-	-	-	-	-	-	369	3,0%	100,0%	11	0,1%	100,0%
1	290007905	MECS - Crozon	-	-	-	-	-	-	-	-	-	-	-	-	-	-	-
2	290020700	CHIC - Quimper	299	76,1%	100,0%	-	-	-	-	-	-	-	-	-	-	-	-
3	560002024	CRF de Kerpape - Ploemeur	9 356	61,8%	100,0%	4	0,0%	100,0%	7	0,0%	100,0%	210	1,4%	100,0%	12	0,1%	100,0%
4	560023210	CHBA - Vannes	1 179	86,1%	-	-	-	-	-	-	-	-	-	-	-	-	-
5	350002234	CMP Rennes Beaulieu	811	35,2%	100,0%	7	0,3%	100,0%	-	-	-	-	-	-	-	-	-
5	350005179	CHRU de Rennes	1 800	36,4%	100,0%	35	0,7%	100,0%	-	-	-	98	2,0%	100,0%	-	-	-
5	350005278	CM Rey Leroux - La Bouexière	1 899	19,3%	-	-	-	-	-	-	-	137	1,4%	-	-	-	-
7	220000103	Centre Hospitalier - Lannion	2 335	25,4%	100,0%	-	-	-	-	-	-	-	-	-	-	-	-
7	220000590	Centre Hélio-Marin - Plérin	468	13,2%	-	-	-	-	-	-	-	-	-	-	-	-	-
Région Bretagne			24 950	34,6%	80,3%	46	0,1%	100,0%	264	0,4%	8,7%	1 024	1,4%	72,6%	321	0,4%	7,2%

Source : Base régionale PMSI SSR 2016, ATIH

ANNEXE 8.e : PMSI SSR - Année 2016 - Répartition des journées réalisées par Catégorie majeure - Enfants et adolescents - CM 06 à 11

N° TS	Finess	Etablissement	CM 06 Affections des organes digestifs			CM 08 Affections et traumatismes du système ostéo-articulaire			CM 09 Affections de la peau, des tissus sous-cutanés et des seins			CM 10 Affections endocriniennes, métaboliques et nutritionnelles			CM 11 Affections de l'appareil génito-urinaire		
			Nombre de journées	%	Part réalisée en SSR spécialisés	Nombre de journées	%	Part réalisée en SSR spécialisés	Nombre de journées	%	Part réalisée en SSR spécialisés	Nombre de journées	%	Part réalisée en SSR spécialisés	Nombre de journées	%	Part réalisée en SSR spécialisés
1	290000017	CHRU de Brest	-	-	-	277	89,6%	-	-	-	-	-	-	-	-	-	
1	290000793	Fondation Ildys MathieuDonnart	167	2,6%	76,0%	3 127	48,2%	99,7%	142	2,2%	-	-	-	-	9	0,1%	77,8%
1	290000827	Fondation Ildys site Ty-Yann	490	9,2%	43,5%	621	11,7%	81,5%	48	0,9%	100,0%	181	3,4%	-	3	0,1%	-
1	290000975	Fondation Ildys site Perharidy	2	0,0%	100,0%	1 673	13,8%	100,0%	-	-	-	2 955	24,3%	100,0%	-	-	-
1	290007905	MECS - Crozon	-	-	-	-	-	-	-	-	-	1 178	100,0%	-	-	-	-
2	290020700	CHIC - Quimper	-	-	-	78	19,8%	100,0%	16	4,1%	100,0%	-	-	-	-	-	-
3	560002024	CRF de Kerpape - Ploemeur	105	0,7%	100,0%	3 502	23,1%	100,0%	724	4,8%	100,0%	265	1,8%	100,0%	62	0,4%	100,0%
4	560023210	CHBA - Vannes	-	-	-	39	2,8%	-	-	-	-	-	-	-	-	-	-
5	350002234	CMP Rennes Beaulieu	-	-	-	1 328	57,7%	100,0%	81	3,5%	100,0%	-	-	-	-	-	-
5	350005179	CHRU de Rennes	1	0,0%	100,0%	2 539	51,3%	100,0%	1	0,0%	100,0%	50	1,0%	100,0%	19	0,4%	100,0%
5	350005278	CM Rey Leroux - La Bouexière	160	1,6%	-	432	4,4%	-	120	1,2%	-	4 751	48,3%	-	116	1,2%	-
7	220000103	Centre Hospitalier - Lannion	-	-	-	2 168	23,6%	100,0%	-	-	-	-	-	-	-	-	-
7	220000590	Centre Hélio-Marin - Plérin	-	-	-	1 468	41,4%	-	22	0,6%	-	-	-	-	-	-	-
Région Bretagne			925	1,3%	48,4%	17 252	23,9%	86,4%	1 154	1,6%	75,4%	9 380	13,0%	34,9%	209	0,3%	42,1%

Source : Base régionale PMSI SSR 2016, ATIH

ANNEXE 8.f : PMSI SSR - Année 2016 - Répartition des journées réalisées par Catégorie majeure - Enfants et adolescents - CM 16 à 27

N° TS	Finess	Etablissement	CM 16 Affections du sang, des organes hématopoïétiques et du système immunitaire			CM 18 Maladies infectieuses, virales ou parasitaires			CM 19 Troubles mentaux et du comportement			CM 23 Autres motifs de recours au service de santé			CM 27 Post greffes d'organes		
			Nombre de journées	%	Part réalisée en SSR spécialisés	Nombre de journées	%	Part réalisée en SSR spécialisés	Nombre de journées	%	Part réalisée en SSR spécialisés	Nombre de journées	%	Part réalisée en SSR spécialisés	Nombre de journées	%	Part réalisée en SSR spécialisés
1	290000017	CHRU de Brest	-	-	-	-	-	-	-	-	-	27	8,7%	-	-	-	-
1	290000793	Fondation Ildys MathieuDonnart	13	0,2%	100,0%	-	-	-	202	3,1%	90,1%	117	1,8%	92,3%	-	-	-
1	290000827	Fondation Ildys site Ty-Yann	13	0,2%	100,0%	40	0,8%	-	200	3,8%	25,0%	1 050	19,8%	8,4%	-	-	-
1	290000975	Fondation Ildys site Perharidy	25	0,2%	100,0%	-	-	-	4 030	33,2%	100,0%	874	7,2%	100,0%	-	-	-
1	290007905	MECS - Crozon	-	-	-	-	-	-	-	-	-	-	-	-	-	-	-
2	290020700	CHIC - Quimper	-	-	-	-	-	-	-	-	-	-	-	-	-	-	-
3	560002024	CRF de Kerpape - Ploemeur	-	-	-	-	-	-	512	3,4%	100,0%	377	2,5%	100,0%	-	-	-
4	560023210	CHBA - Vannes	-	-	-	-	-	-	97	7,1%	-	54	3,9%	-	-	-	-
5	350002234	CMP Rennes Beaulieu	13	0,6%	100,0%	-	-	-	54	2,3%	100,0%	7	0,3%	100,0%	-	-	-
5	350005179	CHRU de Rennes	23	0,5%	100,0%	-	-	-	86	1,7%	100,0%	294	5,9%	100,0%	-	-	-
5	350005278	CM Rey Leroux - La Bouexière	-	-	-	-	-	-	1 195	12,2%	-	1 023	10,4%	-	-	-	-
7	220000103	Centre Hospitalier - Lannion	-	-	-	113	1,2%	100,0%	4 487	48,9%	100,0%	78	0,8%	100,0%	-	-	-
7	220000590	Centre Hélio-Marin - Plérin	-	-	-	-	-	-	1 449	40,9%	-	139	3,9%	-	-	-	-
Région Bretagne			87	0,1%	100,0%	153	0,2%	73,9%	12 312	17,1%	76,4%	4 040	5,6%	45,2%	-	-	-

Source : Base régionale PMSI SSR 2016, ATIH

ANNEXE 9.a : Analyse financière des établissements sous DAF - Evolution / 2015

N° TS	Finess	Etablissement	Nombre de journées 2016	Evol. / 2015	DAF 2016 hors CNR	Evol. / 2015	Recettes de la journée SSR
1	290007905	MECS - Crozon	1 178	2,0%	118 649	0,0%	101
5	350005278	Centre médical Rey Leroux - La Bouexière	9 833	-20,9%	3 862 718	-1,4%	393
7	220000590	Centre Hélio-Marin - Plérin	3 546	30,9%	1 034 799	16,9%	292
Etablissements exclusivement SSR pédiatriques			14 557	-10,6%	5 016 166	1,9%	345
1	290000686	CSSR Kerampir - Bohars	17 679	-1,3%	2 994 425	0,0%	169
3	560002974	Etablissement de santé Le Divit - Ploemeur	26 745	9,4%	5 562 309	0,0%	208
3	560005746	Centre Hospitalier de Bretagne Sud - Lorient	43 418	-1,0%	9 737 218	-0,3%	224
5	350000055	Centre Hospitalier de Vitré	18 686	10,7%	3 443 011	0,0%	184
7	220000475	CSSR Les Chatelets - Ploufragan	34 140	0,4%	5 964 772	0,8%	175
7	220005045	Centre Hospitalier de Tréguier	19 496	0,4%	4 089 651	0,0%	210
Etablissements polyvalents et PAPP			160 164	2,3%	31 791 386	0,1%	198
1	290000017	CHRU de Brest	67 561	-0,3%	14 329 636	0,3%	212
1	290021542	Centre Hospitalier des Pays de Morlaix	45 153	-1,8%	13 077 153	0,0%	290
2	290000074	Centre Hospitalier de Douarnenez	17 736	2,7%	3 178 389	5,0%	179
2	290000785	Hôtel Dieu - Pont l'Abbé	18 338	8,1%	3 257 593	4,3%	178
2	290020700	CHIC - Quimper	47 219	-1,5%	10 477 857	-5,8%	222
3	290000306	Centre Hospitalier de Quimperlé	21 924	-1,1%	4 671 789	0,0%	213
4	560000184	Clinique des Augustines - Malestroit	28 530	1,8%	7 084 673	0,0%	248
4	560023210	Centre Hospitalier Bretagne Atlantique - Vannes	83 699	-0,9%	17 205 512	-0,2%	206
5	350000048	Centre Hospitalier de Redon	17 994	3,4%	3 365 824	0,0%	187
5	350000063	Hôpital St Thomas de Villeneuve - Bain de Bretagne	18 183	0,2%	3 452 925	0,0%	190
5	350005021	Pôle gériatrique rennais - Chantepie	48 628	-6,7%	11 506 903	1,8%	237
5	350005179	CHRU de Rennes	43 706	7,8%	13 362 890	-0,9%	306
5	350048518	CH des Marches de Bretagne	23 230	1,9%	4 454 188	0,0%	192
6	220000046	Centre Hospitalier René Pléven - Dinan	23 570	-0,5%	4 445 116	-0,2%	189
6	350000022	Centre Hospitalier Broussais - St Malo	19 245	0,4%	4 818 007	0,0%	250
6	350000071	Hôpital Arthur Gardiner - Dinard	17 958	-0,9%	3 247 762	0,0%	181
7	220000020	Centre Hospitalier Y. Le Foll - St Briec	17 617	4,2%	3 191 656	0,0%	181
7	220000079	Centre Hospitalier de Guingamp	25 948	-2,6%	6 159 000	-2,3%	237
7	220000103	Centre Hospitalier Pierre Le Damany - Lannion	56 652	-2,0%	13 732 454	-1,3%	242
7	220000152	Centre Hospitalier de Paimpol	20 852	-1,8%	5 059 730	0,0%	243
8	560014748	Centre Hospitalier de Centre Bretagne - Pontivy	54 865	16,8%	11 129 135	8,2%	203
Etablissements mixtes			718 608	0,9%	161 208 192	0,2%	224

ANNEXE 9.a : Analyse financière des établissements sous DAF - Evolution / 2015

N° TS	Finess	Etablissement	Nombre de journées 2016	Evol. / 2015	DAF 2016 hors CNR	Evol. / 2015	Recettes de la journée SSR
1	290000041	Centre Hospitalier Ferdinand Grall - Landerneau	10 101	-10,0%	1 696 752	0,0%	168
1	290000090	Centre Hospitalier de Crozon	3 552	0,2%	866 350	0,0%	244
1	290000108	Centre Hospitalier de Lesneven	10 999	-3,0%	1 831 851	0,0%	167
1	290000116	Centre Hospitalier de Lanmeur	5 053	-6,0%	1 308 826	0,0%	259
1	290000751	Centre Hospitalier de St Renan	9 977	2,9%	1 634 210	0,0%	164
2	290002344	CSSR Jean Tanguy - St Yvi	31 138	0,0%	4 864 471	0,0%	156
3	290000413	MRC St Joseph - Quimperlé	14 663	-0,6%	2 138 513	0,0%	146
3	560000424	MRC Kéraliguen - Ploemeur	13 534	2,4%	2 272 599	0,0%	168
3	560002198	Centre Hospitalier de Le Faouët	8 622	5,2%	1 443 567	0,0%	167
3	560002214	Centre Hospitalier de Port-Louis	8 039	-16,7%	3 161 420	0,0%	393
4	560000077	Centre Hospitalier de Josselin	8 285	-0,9%	2 216 709	0,0%	268
4	560000085	Centre Hospitalier de Le Palais	2 655	15,4%	754 120	0,0%	284
4	560002065	Centre Hospitalier de Malestroit	8 171	1,5%	1 468 805	0,0%	180
4	560002222	CH Basse Vilaine - Nivillac	8 440	-3,5%	2 076 809	0,0%	246
4	560003055	CSSR Korn Er Houët - Colpo	29 124	-8,1%	5 047 386	0,0%	173
5	350000030	Centre Hospitalier de Fougères	9 231	-0,1%	2 110 116	0,0%	229
5	350000089	Centre Hospitalier de La Guerche de Bretagne	7 089	-1,0%	1 179 563	0,0%	166
5	350002291	Centre Hospitalier de Janzé	8 412	-3,0%	1 592 501	0,0%	189
5	350002309	Centre Hospitalier du Grand Fougeray	7 341	0,1%	1 620 604	0,0%	221
5	350002317	Centre Hospitalier de Montfort sur Meu	11 625	-0,1%	2 477 091	0,0%	213
5	350002333	Centre Hospitalier de Saint-Méen le Grand	17 273	7,6%	2 371 308	0,0%	137
5	560002206	Centre Hospitalier de Carentoir	6 825	-0,9%	1 255 061	0,0%	184
6	350000204	Clinique Saint Joseph - Combourg	11 392	1,5%	2 172 332	0,0%	191
6	350002911	MRC St Thomas de Villeneuve - Bagger Morvan	11 642	-10,9%	2 009 866	-2,9%	173
6	350040291	Centre Hospitalier de Cancale	8 091	-9,8%	1 539 328	0,0%	190
7	220000186	Centre Hospitalier de Quintin	5 807	-6,6%	883 084	0,0%	152
7	220021968	Centre Hospitalier de Lamballe	6 930	0,7%	1 418 029	0,0%	205
8	220000236	Centre Hospitalier de Plouguernevel	6 534	16,2%	929 383	0,0%	142
8	560000259	Centre Hospitalier de Guéméné sur Scorff	8 972	-3,2%	1 624 097	0,0%	181
Etablissements polyvalents			299 517	-1,8%	55 964 751	-0,1%	187
3	560000390	Centre de post-cure Le Phare - Lorient	8 390	1,5%	992 569	0,0%	118
3	560003006	Centre de post-cure Kerdudo - Guidel	9 668	4,5%	1 348 675	0,0%	139
5	350002747	Centre de post-cure l'Escale - Rennes	10 050	-0,3%	1 230 088	0,0%	122
7	220014708	Centre de post-cure l'Avancée - St Briec	10 403	3,9%	1 472 604	0,0%	142
Centres de post-cure			38 511	2,4%	5 043 936	0,0%	131

ANNEXE 9.a : Analyse financière des établissements sous DAF - Evolution / 2015

N° TS	Finess	Etablissement	Nombre de journées 2016	Evol. / 2015	DAF 2016 hors CNR	Evol. / 2015	Recettes de la journée SSR
1	290000975	Fondation Ildys sites de Perharidy, St Luc, Mathieu Donnart et Ty Yann	116 576	-2,9%	36 108 276	-4,2%	310
3	560002024	CRF de Kerpape - Ploemeur	85 083	3,2%	30 148 592	-2,1%	354
5	350002200	Clinique St Yves - Rennes	38 389	1,5%	11 225 815	0,0%	292
5	350002234	CMP Rennes Beaulieu	19 206	-2,6%	6 267 586	-2,4%	326
5	350002564	Pôle MPR St Héliier - Rennes	66 503	2,0%	16 345 299	-0,1%	246
5	350008579	Le Patis Fraux - Vern sur seiche	8 194	3,0%	1 864 472	0,0%	228
Etablissements spécialisés			333 951	0,2%	101 960 040	-2,3%	305
Région Bretagne			1 565 308	0,3%	360 984 471	-0,6%	231

Source : Base régionale PMSI SSR 2015, 2016, ATIH
ARS Bretagne, PARE

Recettes de la journée SSR = DAF SSR / Nombre de journées SSR

ANNEXE 9.b : Analyse financière des établissements OQN - Evolution / 2015

N° TS	Finess	Etablissement	Nombre de journées 2016	Evol. / 2015	Montant 2016 remboursé par l'Assurance Maladie	Evol. / 2015	Recettes de la journée SSR
1	290000165	Clinique de l'Elorn - Landerneau	23 528	-3,4%	2 132 445	-7,8%	91
1	290000819	Clinique Kerléna - Roscoff	47 402	2,3%	6 202 584	-0,9%	131
2	290000371	Clinique Les Glénan - Bénodet	45 607	0,7%	5 483 419	-2,8%	120
2	290003953	CRF de Tréboul - Douarnenez	70 815	2,7%	8 381 338	8,8%	118
5	350002192	Polyclinique St Laurent - Rennes	32 686	2,0%	3 701 997	-0,2%	113
5	350044756	Clinique Philae - Pont péan	13 059	8,8%	1 514 055	-0,1%	116
6	220000467	La Maison de Velleda - Plancoët	42 924	0,1%	4 241 543	-3,7%	99
Région Bretagne			276 021	1,5%	31 657 381	0,4%	115

Source : Base régionale PMSI SSR 2015, 2016, ATIH
ARS Bretagne, SNIIRAM

Recettes de la journée SSR = Montant remboursé par l'Assurance Maladie / Nombre de journées SSR

Editeur : ARS Bretagne
Directeur de la publication : Olivier de Cadeville
Date de publication : octobre 2017
Directeur de la rédaction : Hervé Goby
Rédacteurs : Florence Mille, Anne Viviès, coordonnatrice régionale
thématique
Contributeurs : Comité Stratégique et Technique Régional
de l'Information Médicale (COSTRIM), ARS Bretagne :
Direction adjointe financement et performance du système de santé
Conception graphique : ARS Bretagne
Crédits photo : ARS Bretagne

Retrouvez toutes nos publications sur notre site

AGENCE RÉGIONALE DE SANTÉ BRETAGNE



6 place des Colombes

CS 14253

35042 RENNES CEDEX

Téléphone : 02 90 08 80 00



www.facebook.com/arsbretagne