

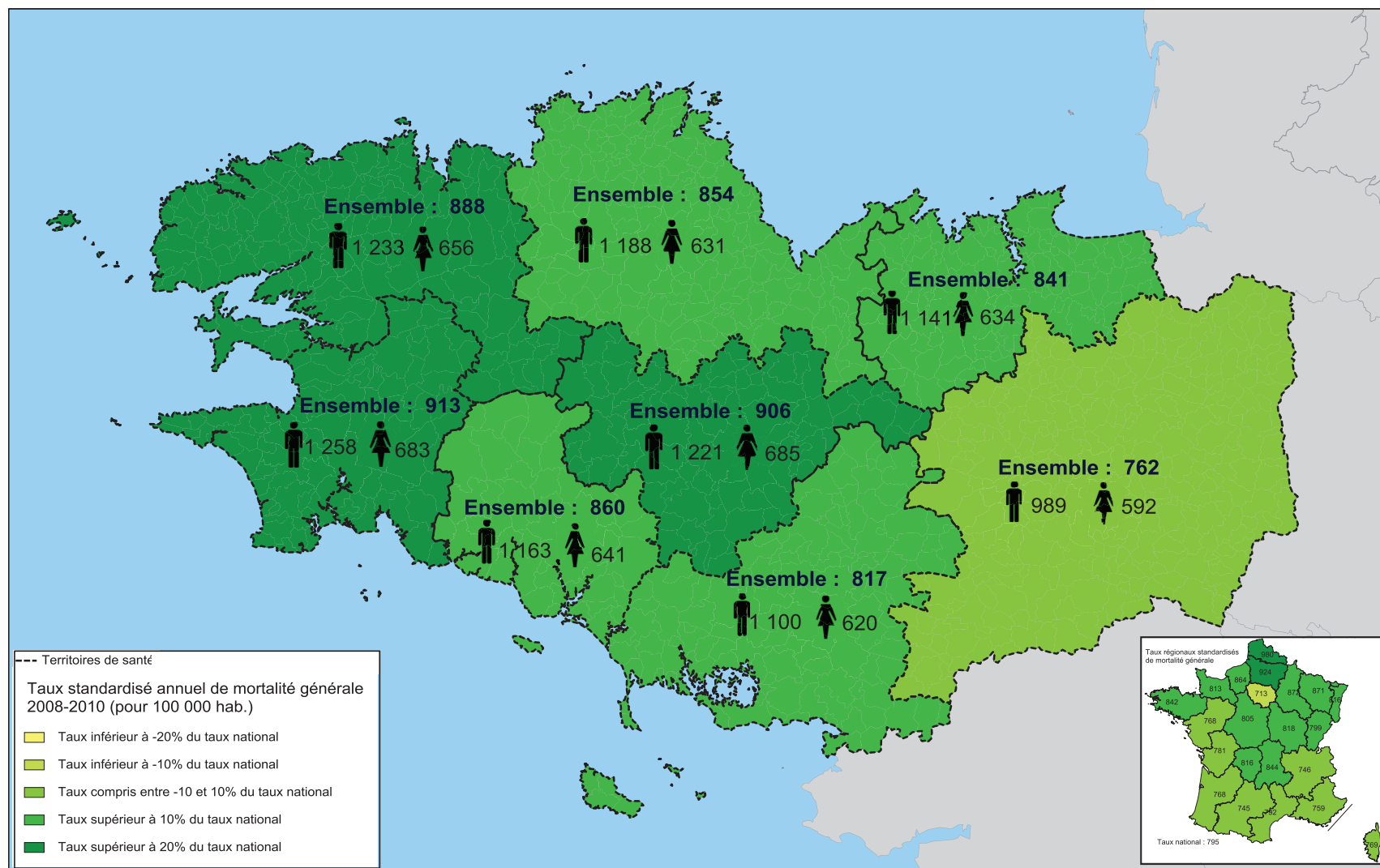
## Etat de santé de la population

*L'espérance de vie à la naissance est plus faible en Bretagne qu'au niveau national, pour les hommes plus encore que pour les femmes. De même, les indicateurs de mortalité sont plus dégradés, en particulier pour les hommes, avant 65 ans et pour la mortalité dite « évitable ». Les maladies de l'appareil circulatoire représentent la première cause de mortalité en Bretagne, devant le cancer. C'est le contraire en France. De plus, la mortalité est plus marquée dans l'Ouest de la Bretagne, alors que l'Ille-et-Vilaine est plus épargnée. Cependant, pour certaines pathologies, la prévalence est moindre en Bretagne qu'en France. Il en est ainsi du diabète, de l'obésité et de la maladie d'Alzheimer. En 2013, la Bretagne est au 4e rang des régions françaises les moins touchées par le VIH. En 2012, la région se place au 3e rang des régions de plus faible recours à l'IVG pour l'ensemble des femmes âgées de 15 à 49 ans, et au premier rang pour les mineures.*

Pour cette partie, les échelles retenues sont relativement larges (départements, territoires de santé), ce qui a permis de comparer la Bretagne et ses territoires avec le niveau national, lorsque cela était possible. Les données de mortalité proviennent des données CépiDc de l'Inserm exploitées par la FNORS. Celles liées aux taux de participation aux dépistages des différents cancers sont des données mises à disposition par l'Institut de Veille Sanitaire (InVS). Enfin, concernant la couverture vaccinale, les données proviennent de la Drees (Direction de la recherche, des études, de l'évaluation et des statistiques des Ministères chargés des affaires sociales) et ont été exploitées par l'InVS.



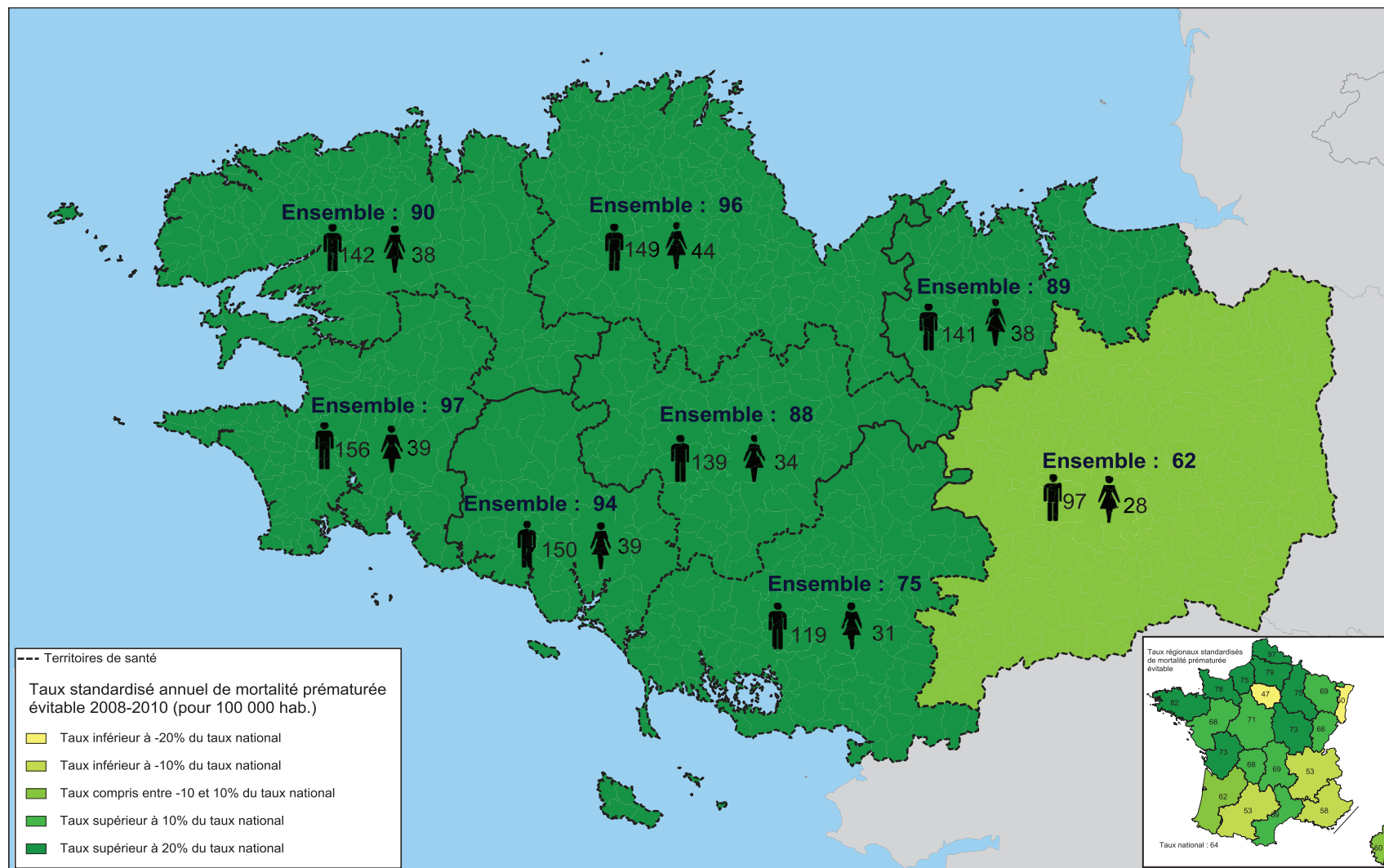
# Mortalité générale



Source : CepiDc (INSERM), Recensement population 2006 (INSEE) - Exploitation FNORS  
 Réalisation ARS Bretagne, Juin 2015  
 Carte réalisée avec Cartes & Données - © Articque

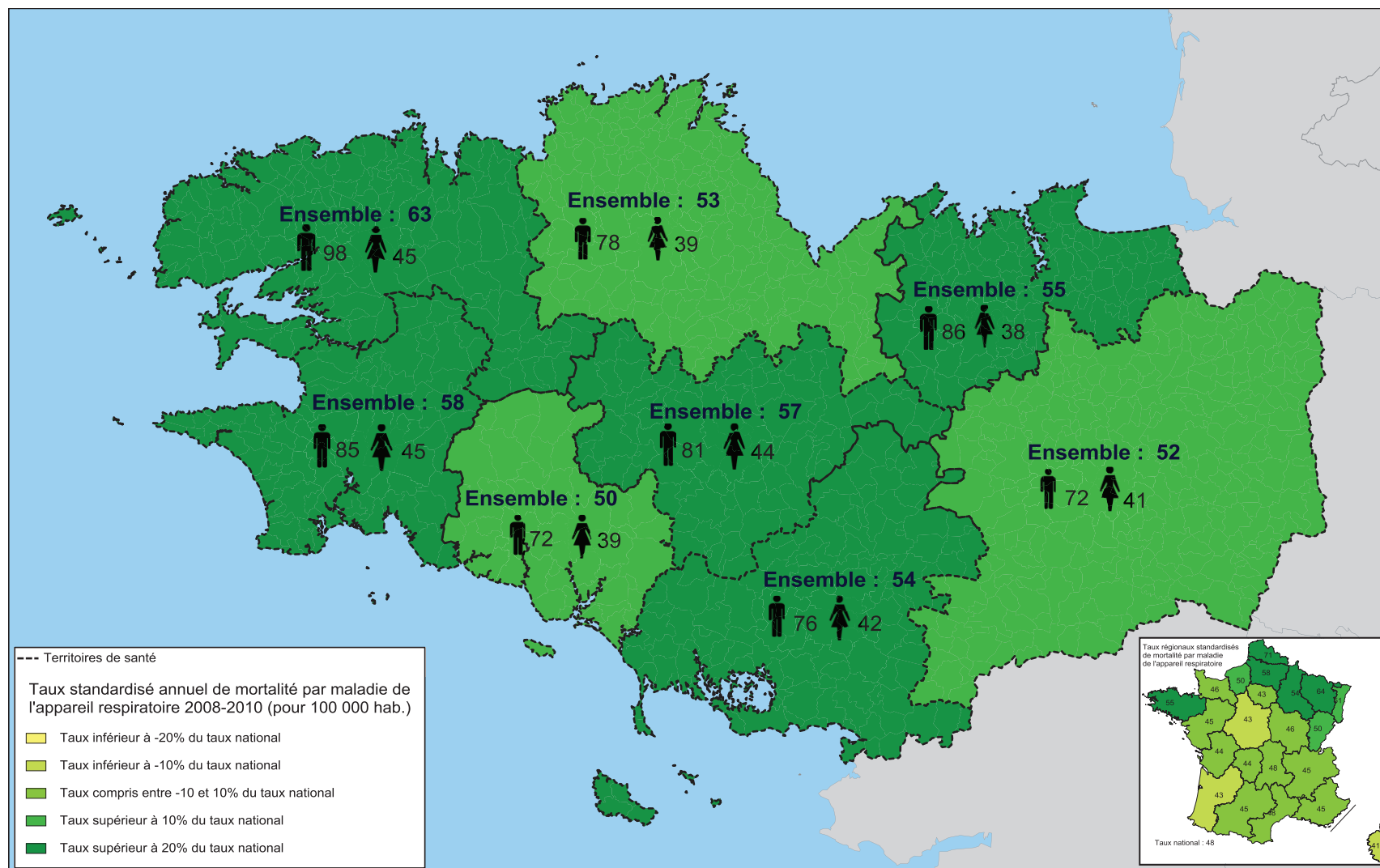
0 33 65 km

# Mortalité prématurée évitable



Source : CepiDc (INSERM) , Recensement population 2006 (INSEE) - Exploitation FNORS  
 Réalisation ARS Bretagne, Juin 2015  
 Carte réalisée avec Cartes & Données - © Articque

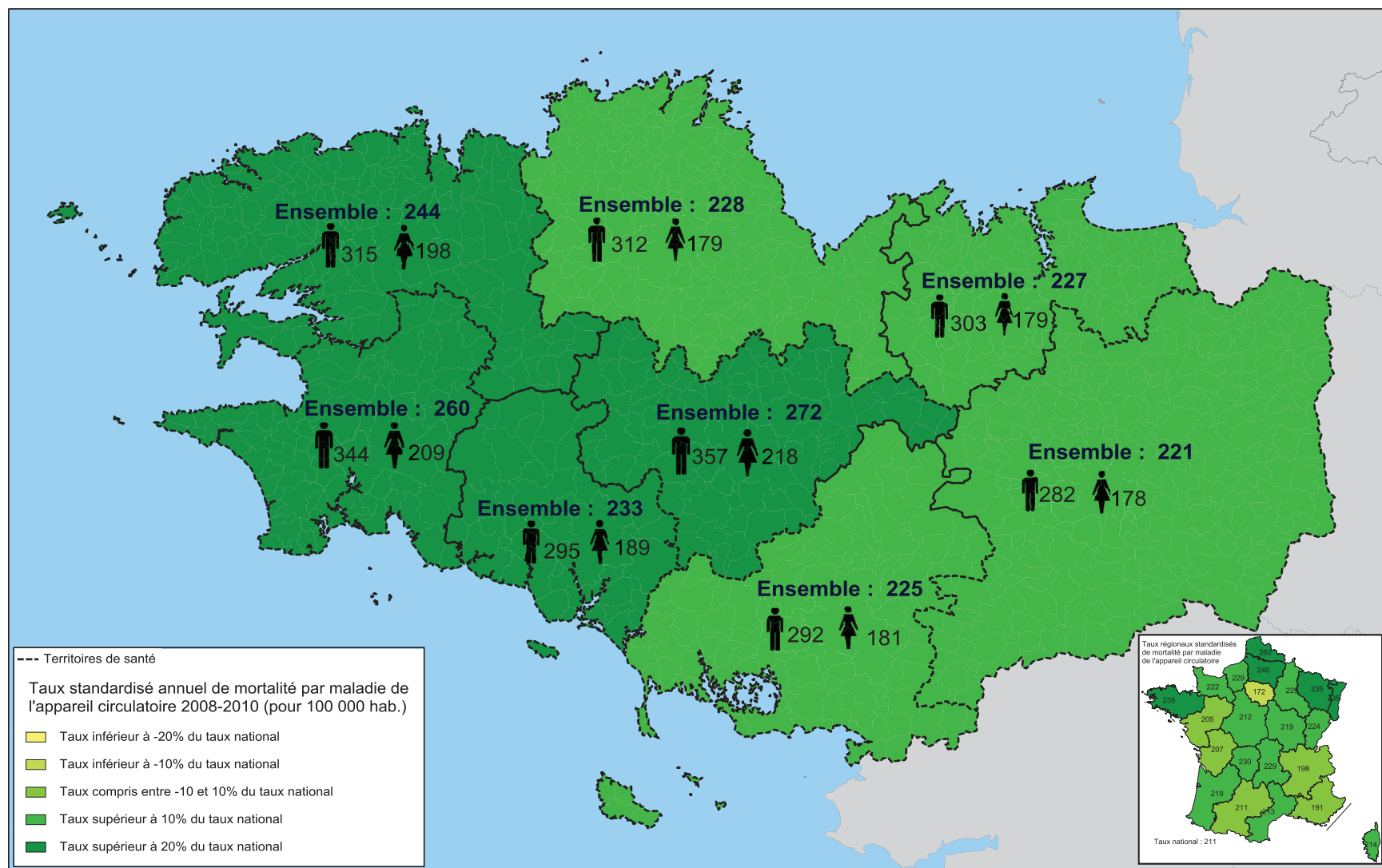
# Mortalité par maladie de l'appareil respiratoire



Source : CepiDc (INSERM) , Recensement population 2006 (INSEE) - Exploitation FNORS  
 Réalisation ARS Bretagne, Juin 2015  
 Carte réalisée avec Cartes & Données - © Articque

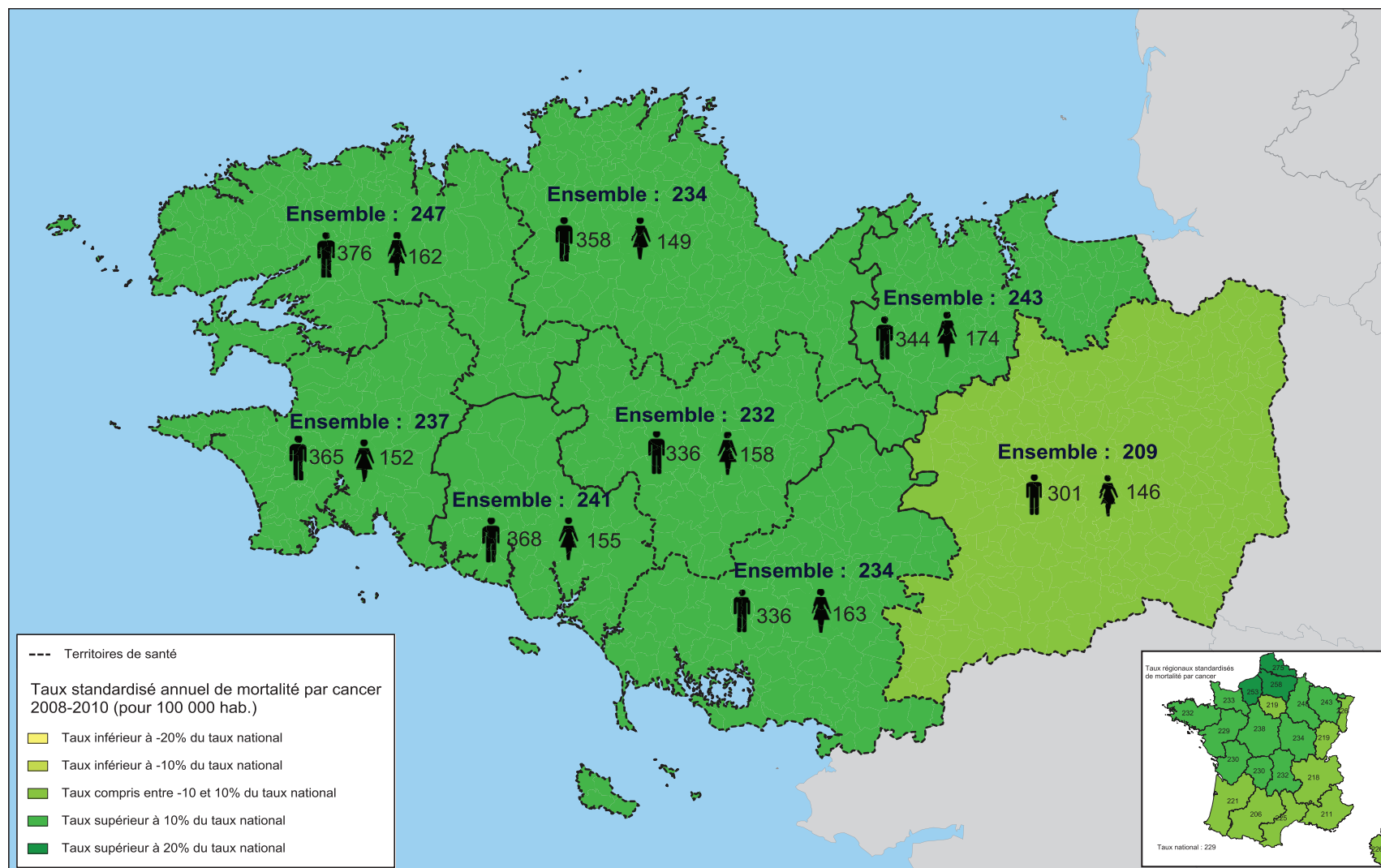
0 33 65 km

## Mortalité par maladie de l'appareil circulatoire



Source : CepiDc (INSERM) , Recensement population 2006 (INSEE) - Exploitation FNORS  
 Réalisation ARS Bretagne, Juin 2015  
 Carte réalisée avec Cartes & Données - © Articque

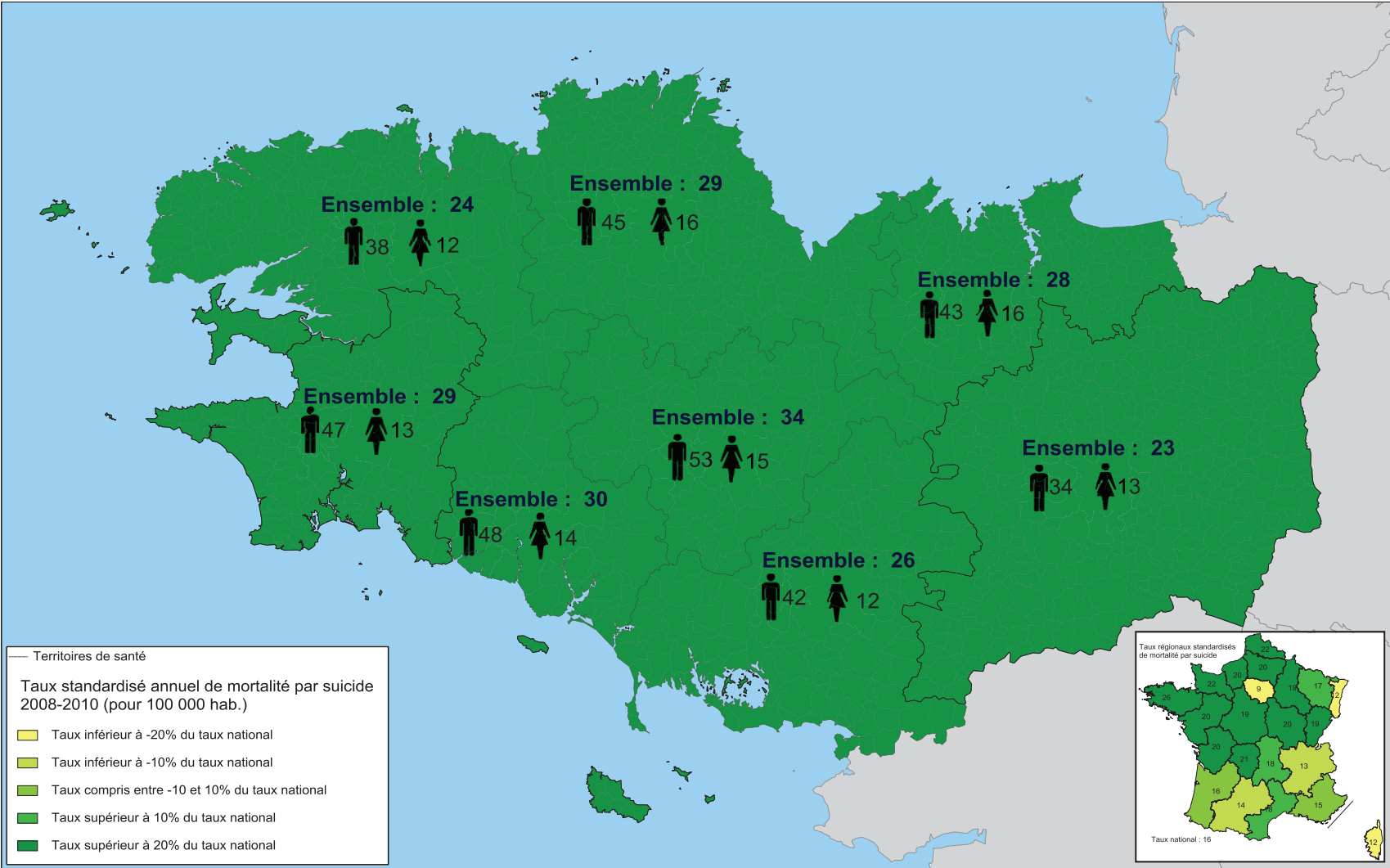
# Mortalité par cancer



Source : CepiDc (INSERM) , Recensement population 2006 (INSEE) - Exploitation FNORS  
 Réalisation ARS Bretagne, Juin 2015  
 Carte réalisée avec Cartes & Données - © Articque

0 33 65 km

# Mortalité par suicide



Source : CepiDc (INSERM) , Recensement population 2006 (INSEE) - Exploitation FNORS  
 Réalisation ARS Bretagne, Juin 2015  
 Carte réalisée avec Cartes & Données - © Articque

0 33 65 km