



# Activité des établissements

Les établissements bretons de santé

Soins de suite et de  
réadaptation

(SSR)

Annexes

Bilan PMSI 2020

## L'activité de SSR en Bretagne en 2020

Dans le contexte de crise sanitaire qu'a connue le pays en 2020, les établissements de SSR ont joué un rôle majeur dans l'appui aux services de médecine et de réanimation. De nombreuses unités dédiées aux patients atteints de la COVID-19 ont ainsi vu le jour. Cette crise a néanmoins obligé les structures à réduire leurs files actives, voire à fermer certains services, en particulier des hôpitaux de jour. De plus, les déprogrammations imposées aux services de chirurgie ont réduit les adressages vers les services pratiquant la réadaptation post-interventionnelle.

Sur l'année 2020, 1 609 000 journées ont été réalisées par les services de SSR en Bretagne, soit 8,4 % de moins qu'en 2019. Cette baisse sensible est moindre qu'au niveau national (-13 %), la région ayant été moins touchée par le virus.

Le nombre de journées d'hospitalisations à temps complet a diminué de 5,4 % et le nombre de venues en hospitalisation partielle de 22,9 % (contre respectivement 10,1 % et 32,9 % en France). Toutes les spécialités ont été affectées : -25 % en SSR locomoteurs, -21 % en SSR neurologiques, -35 % en SSR cardiologiques, -52 % en SSR respiratoires, -58 % en SSR en addictologie, -19 % pour les SSR à destination des personnes âgées poly-pathologiques dépendantes (PAPD).

Il en découle que la part de l'hospitalisation partielle chute de 14,7 % à 11,6 % en 2020 (9,2 % en France), interrompant brutalement la dynamique de progression qui s'était installée depuis quelques années.

Concernant les adultes, six journées sur dix sont réalisées en SSR polyvalents ou PAPD. Viennent ensuite les SSR neurologiques et locomoteurs qui totalisent respectivement 16 % et 12 % de l'activité. L'activité des autres SSR spécialisés reste minoritaire et s'inscrit dans une répartition territoriale, voire parfois régionale, en organisant la gradation des soins.

L'activité de SSR pédiatriques représente environ 3 % de l'activité totale et traite principalement des affections du système nerveux (une journée sur deux) ou locomoteur (une journée sur 4).

La classification utilisée en 2020 est la même depuis 2017, la réforme du financement du champ SSR ayant été repoussée jusqu'en janvier 2020. Les établissements ont perçu cette année un financement mixte basé sur les anciennes modalités (dotation annuelle de financement) à hauteur de 90 % et sur la part activité de la dotation modulée à l'activité (DMA), à hauteur de 10 %. Du fait de la crise sanitaire, une garantie de financement a été mise en place afin que les recettes liées à cette DMA sur la période de mars à décembre 2020 ne soient pas inférieures à 2019 à périmètre équivalent. Le même type de garantie s'est appliqué aux prestations facturées à l'Assurance Maladie par les établissements ex-OQN.

## Annexes

ANNEXE 1	Qualité du recueil
ANNEXE 2.a	Nombre de journées réalisées par type d'autorisation – Adultes
ANNEXE 2.b	Nombre de journées réalisées par type d'autorisation – Enfants et adolescents
ANNEXE 3.a	Évolution de l'activité
ANNEXE 3.b	Répartition de l'activité par tranche d'âge
ANNEXE 4	Description de l'activité Adultes relative aux SSR Polyvalents en hospitalisation complète Description de l'activité Adultes relative aux affections de l'appareil locomoteur en hospitalisation complète Description de l'activité Adultes relative aux affections de l'appareil locomoteur en hospitalisation partielle Description de l'activité Adultes relative aux affections du système nerveux en hospitalisation complète Description de l'activité Adultes relative aux affections du système nerveux en hospitalisation partielle Description de l'activité Adultes relative aux affections cardiovasculaires Description de l'activité Adultes relative aux affections respiratoires Description de l'activité Adultes relative aux affections des systèmes digestif, métabolique et endocrinien et aux affections onco hématologiques Description de l'activité Adultes relative aux affections des brûlés Description de l'activité Adultes relative aux affections liées aux conduites addictives Description de l'activité Adultes relative aux affections de la personne âgée polypathologique, dépendante ou à risque de dépendance en hospitalisation complète Description de l'activité Adultes relative aux affections de la personne âgée polypathologique, dépendante ou à risque de dépendance en hospitalisation partielle Description de l'activité Enfants et adolescents relative aux SSR polyvalents Description de l'activité Enfants et adolescents relative aux affections de l'appareil locomoteur Description de l'activité Enfants et adolescents relative aux affections du système nerveux Description de l'activité Enfants et adolescents relative aux affections respiratoires Description de l'activité Enfants et adolescents relative aux systèmes digestif, métabolique Description de l'activité Enfants et adolescents relative aux affections des brûlés
ANNEXE 5.a	Étude des fuites et attractivités par territoire de santé
ANNEXE 5.b	PMSI SSR – Année 2017– Zone de recrutement des établissements par territoire de santé
ANNEXE 5.c	Étude des fuites et attractivités par TOH – SSR polyvalents – Adultes Étude des fuites et attractivités par TOH – Affections de l'appareil locomoteur – Adultes Étude des fuites et attractivités par TOH – Affections du système nerveux – Adultes Étude des fuites et attractivités par TOH – Affections cardiovasculaires – Adultes Étude des fuites et attractivités par TOH – Affections respiratoires – Adultes Étude des fuites et attractivités par TOH – Affections des systèmes digestif, métabolique et endocrinien – Adultes Étude des fuites et attractivités par TOH – Affections liées aux conduites addictives – Adultes Étude des fuites et attractivités par TOH – SSR PAPD Étude des fuites et attractivités par TOH – SSR polyvalents – Enfants et adolescents Étude des fuites et attractivités par TOH – Affections de l'appareil locomoteur – Enfants et adolescents Étude des fuites et attractivités par TOH – Affections du système nerveux – Enfants et adolescents
ANNEXE 6	PMSI SSR - Répartition des journées réalisées par Catégorie majeure – Adultes – CM 01 à 05 PMSI SSR - Répartition des journées réalisées par Catégorie majeure – Adultes – CM 06 à 11 PMSI SSR - Répartition des journées réalisées par Catégorie majeure – Adultes – CM 16 à 27 PMSI SSR - Répartition des journées réalisées par Catégorie majeure - Enfants et adolescents – CM 01 à 05 PMSI SSR - Répartition des journées réalisées par Catégorie majeure - Enfants et adolescents – CM 06 à 11 PMSI SSR - Répartition des journées réalisées par Catégorie majeure - Enfants et adolescents – CM 16 à 27
ANNEXE 7.a	Suivi de la Dotation Modulée à l'Activité
ANNEXE 7.b	Analyse financière des établissements sous DAF
ANNEXE 7.c	Analyse financière des établissements OQN
ANNEXE 8	Indicateurs soumis à la concertation dans le cadre du PRS 2018-2022 pour suivre la thématique SSR
ANNEXE 9	Comparaison de l'activité mensuelle des établissements entre 2019 et 2020

**Activité des établissements bretons en SSR**  
**ANNEXE 1 : Qualité des données transmises en 2020**

TOH étab	Finess	Etablissement	Séjours groupés en erreur (%)	Nb. GME pour décrire 80 % du nb de journées d'activité	Part des RHA sans acte de rééducation (%)	Part des actes RR réalisés par un infirmier (%)	Nb. de catégories différentes d'intervenant RR	Score RR médian en HC	Score RR médian en HP	Part des journées en attente de placement en HC	Score moyen de dépendance physique à l'entrée en HC	Score moyen de dépendance cognitive à l'entrée en HC
<b>Etablissements Exclusivement pédiatriques</b>												
TFP	290007905	MECS - Crozon		1		31.3%	3	211	-		4.0	2.0
TA	220000590	Centre Hélio-Marin - Plérin		15	1.6%		8	-	87		-	-
<b>Etablissements Mixtes</b>												
TFP	290000017	CHU Brest		139	20.4%	1.8%	11	16	96	1.2%	9.8	3.4
	290000074	CH Douarnenez		54	21.4%	14.8%	11	19	74	0.2%	10.4	4.1
	290000728	HIA Brest		20	3.6%		5	84	89		6.2	2.2
	290000785	HD Pont l'Abbé		70	18.5%	6.3%	9	12	89	0.1%	10.8	4.1
	290000827	Fondation Ildys site de Ty-Yann		110	8.7%	29.3%	15	21	62	2.1%	9.3	4.1
	290021542	CH Morlaix		70	12.2%		9	27	138	1.8%	9.5	4.2
	290036466	PORZOU - Concarneau		63	10.2%	13.0%	12	35	80	12.2%	8.9	4.3
	290036474	PORZOU - Quimper		73	15.3%	0.0%	8	19	128	2.8%	10.9	4.0
	290036706	Institut du Cap Horn	0.1%	83	5.1%	0.0%	9	35	60		9.4	3.0
TBA	560000184	Cq Augustines		87	3.8%	3.0%	10	37	104	2.1%	11.3	4.1
	560023210	CHBA Vannes		152	19.7%	0.6%	14	12	61	2.8%	10.3	3.7
	560027377	Cq Augustines - site Malestroit		3	4.8%	44.4%	10	52	-	17.3%	11.9	6.4
THB	350000048	CH Redon		91	26.1%		7	17	-		10.9	3.7
	350000063	CH Bain de Bretagne		55	15.9%	0.0%	6	19	-	0.6%	10.1	4.7
	350002192	Pcq St-Laurent		92	15.5%	2.8%	9	24	112		8.3	3.2
	350005021	Pôle gériatrique rennais		63	18.7%		10	20	94	25.3%	12.1	5.2
	350005179	CHU Rennes		124	6.0%	0.6%	15	96	89	2.9%	10.5	3.8
	350048518	CH Marches de Bretagne		96	7.5%	0.1%	10	30	68		10.7	4.3
	350054680	Pcq St-Laurent		-			-	-	-		-	-
TSM	220000046	CH Dinan		53	11.0%	0.5%	12	23	40	0.8%	11.4	5.2
	220000467	La Maison de Velleda - Plancoet		104	1.9%	0.8%	10	36	95		11.4	4.1
	350000022	CH St-Malo		90	4.3%	8.6%	11	78	133		9.5	3.8
	350000071	CH Dinard		56	7.5%	27.2%	11	69	126		9.0	3.6
TA	220000020	CH St-Brieuc		81	13.5%		9	42	64		10.4	3.5

**Activité des établissements bretons en SSR**  
**ANNEXE 1 : Qualité des données transmises en 2020**

TOH étab	Finess	Etablissement	Séjours groupés en erreur (%)	Nb. GME pour décrire 80 % du nb de journées d'activité	Part des RHA sans acte de rééducation (%)	Part des actes RR réalisés par un infirmier (%)	Nb. de catégories différentes d'intervenants	Score RR médian en HC	Score RR médian en HP	Part des journées en attente de placement en HC	Score moyen de dépendance physique à l'entrée en HC	Score moyen de dépendance cognitive à l'entrée en HC
	220000079	CH Guingamp		102	3.3%	45.6%	12	137	145	0.0%	9.2	3.7
	220000103	CH Lannion		125	7.4%	0.0%	17	81	71		9.4	3.8
	220000152	CH Paimpol		62	12.8%	11.4%	10	41	72		6.9	2.4
TCB	560014748	CHCB Pontivy		134	9.7%	6.6%	15	42	123	0.3%	9.6	3.8
<b>Etablissements Polyvalents</b>												
TFP	290000041	CH Landerneau		67	1.4%	51.3%	6	79	-	0.7%	11.7	4.6
	290000090	CH Crozon		48	35.2%	11.1%	7	7	-	6.2%	11.9	4.2
	290000108	CH Lesneven		65	32.6%		6	9	-		9.6	3.6
	290000116	CH Lanmeur		49	13.4%		4	25	-		10.0	4.2
	290000751	CH St-Renan		62	9.3%	2.4%	7	24	-	2.0%	9.1	3.3
	290002344	CSSR Jean Tanguy - St Yvi		99	25.2%	13.9%	7	8	-		9.9	3.6
TLQ	290037548	MRC St Joseph - Quimperlé	1.9%	55	11.4%	2.0%	7	35	-	0.0%	8.0	2.7
	560000424	MRC Kéraliguen - Ploemeur		49	15.1%		13	26	-		7.4	2.9
TBA	560000044	CH Ploërmel		59	19.0%	1.6%	7	14	-		11.2	3.8
	560000085	CH Le Palais		24	14.9%	0.8%	9	20	-	2.3%	8.1	3.2
	560002222	CH Basse Vilaine - Nivillac		50	10.0%	22.6%	9	25	-		12.1	4.7
	560003055	CSSR Korn Er Houët - Colpo		65	19.7%	13.7%	7	14	-		10.4	3.4
THB	350000030	CH Fougères		57	22.8%		7	18	-	2.9%	10.8	4.3
	350000089	CH La Guerche		52	28.4%		5	10	-		9.6	3.1
	350002291	CH Janzé		48	18.6%	0.4%	8	16	-	1.8%	12.5	4.6
	350002309	CH Le Grand Fougeray		35	9.4%	0.1%	6	39	-		12.2	3.6
	350002317	CH Montfort sur Meu		46	17.7%	0.2%	9	21	-		10.6	3.1
	350002333	CH Saint-Méen le Grand		50	4.7%		9	40	-	3.8%	11.3	3.8
TSM	350000204	Cq St-Joseph		46	25.9%		8	25	-	3.6%	12.0	4.7
	350002911	MRC St Thomas de Villeneuve - Baguer Morvan		50	22.7%		5	17	-		9.0	3.0
	350040291	CH Cancale		57	6.7%	9.5%	5	34	-	0.2%	9.4	3.9

**Activité des établissements bretons en SSR**  
**ANNEXE 1 : Qualité des données transmises en 2020**

TOH étab	Finess	Etablissement	Séjours groupés en erreur (%)	Nb. GME pour décrire 80 % du nb de journées d'activité	Part des RHA sans acte de rééducation (%)	Part des actes RR réalisés par un infirmier (%)	Nb. de catégories différentes d'intervenants	Score RR médian en HC	Score RR médian en HP	Part des journées en attente de placement en HC	Score moyen de dépendance physique à l'entrée en HC	Score moyen de dépendance cognitive à l'entrée en HC
TA	220021968	CH Penthièvre et Poudouvre		94	15.9%	0.7%	7	24	-	0.6%	9.6	2.8
TCB	220000236	CHS Plouguernevel		31	10.1%	0.0%	9	29	-		8.9	4.1
	560000259	CH Guéméné-sur-Scorff		56	18.5%		6	31	-	13.4%	9.9	3.1
<b>Etablissements Polyvalents-PAPD</b>												
TFP	290000371	Clinique Les Glénans - Bénodet		65	4.8%	1.5%	11	42	48		12.2	4.1
	290000686	CSSR Kerampir - Bohars		98	27.4%	13.2%	8	14	-		10.8	3.5
TLQ	560002974	ES Le Divit - Ploemeur		87	9.5%	8.3%	10	28	-	0.2%	10.1	3.2
	560005746	GHBS Lorient		111	12.1%	6.3%	11	32	113	1.1%	10.7	3.8
THB	350000055	CH Vitré		78	28.3%		6	10	-		11.7	4.6
TA	220000475	CSSR Les Chatelets - Ploufragan		108	3.3%	4.1%	12	35	105		8.7	2.4
	220005045	CH Tréguier		75	16.9%	0.5%	10	21	104	14.7%	11.2	4.4
<b>Etablissements Post-cure</b>												
TLQ	560000390	Centre post-cure Le Phare - Lorient		2	0.8%	12.1%	6	85	-		4.1	4.0
	560003006	Centre de post-cure Kerdudo - Guidel		1	0.3%	46.5%	8	68	-		4.9	5.4
THB	350002747	CR Escale-Thébaudais - Rennes		2		58.0%	4	-	57		-	-
	350044756	Clinique Philae - Pont-Péan	0.4%	1	5.0%	20.7%	6	40	-		4.2	2.4
TA	220014708	Centre post-cure l'Avancée - St Brieuc		2	1.6%	26.5%	11	67	100		4.0	4.5
<b>Etablissements Spécialisés</b>												
TFP	290000975	Fondation Ildys site de Perhardy		103	5.3%	2.8%	18	78	89		8.4	3.4
	290000983	Fondation Ildys site St Luc		22	5.9%	3.9%	10	84	69		6.4	3.1
	290003953	CRF de Tréboul - Douarnenez		80	0.4%	0.3%	13	66	94		8.2	2.6
TLQ	560002024	CRF de Kerpape - Ploemeur		102	9.1%	0.4%	18	77	51		9.2	3.6

**Activité des établissements bretons en SSR**  
**ANNEXE 1 : Qualité des données transmises en 2020**

TOH étab	Finess	Etablissement	Séjours groupés en erreur (%)	Nb. GME pour décrire 80 % du nb de journées d'activité	Part des RHA sans acte de rééducation (%)	Part des actes RR réalisés par un infirmier (%)	Nb. de catégorie s différente s d'interven nant RR	Score RR médi an en HC	Score RR médi an en HP	Part des journées en attente de placemen t en HC	Score moyen de dépenda nce physique à l'entrée en HC	Score moyen de dépenda nce cognitive à l'entrée en HC
THB	350002200	Cq St-Yves		21	5.0%	7.4%	10	71	68	0.8%	7.0	3.2
	350002234	CMP Rennes Beaulieu		70	5.6%	0.3%	17	73	69		7.7	3.3
	350002564	Pôle MPR St Hélier - Rennes		80	11.9%	0.7%	13	71	62		10.6	4.4
	350008579	Le Patis Fraux - Vern sur seiche		19	0.8%	1.5%	14	141	121		4.7	2.2

**Activité des établissements bretons en SSR**  
**ANNEXE 2a : Nombre de journées réalisées par type d'autorisation en 2020 - Adultes**

			Nombre de journées 2020 - Adultes									
TOH	Finess	Etablissement	50A Polyvalents	51A Appareil locomoteur	52A Système nerveux	53A Cardio vasculaires	54A Respiratoires	55A Systèmes métabolique et endocrinien	56A Affections oncologiques	57A Affections des brûlés	58A Affections liées aux conduites addictives	59A PAPD
<b>TFP</b>	<b>TOTAL TFP</b>		<b>148713</b>	<b>114849</b>	<b>40918</b>	<b>14261</b>	<b>13197</b>	<b>9879</b>	<b>4048</b>	<b>-</b>	<b>15633</b>	<b>133611</b>
TFP	290000017	CHU Brest	12423	10087	7493	-	1394	-	3552	-	-	25425
	290000041	CH Landerneau	9677	-	-	-	-	-	-	-	-	-
	290000074	CH Douarnenez	2586	-	-	2382	-	-	-	-	-	12568
	290000090	CH Crozon	4612	-	-	-	-	-	-	-	-	-
	290000108	CH Lesneven	8600	-	-	-	-	-	-	-	-	-
	290000116	CH Lanmeur	4073	-	-	-	-	-	-	-	-	-
	290000371	Clinique Les Glénans - Bénodet	11896	-	-	-	-	-	-	-	-	27737
	290000686	CSSR Kerampir - Bohars	5557	-	-	-	-	-	-	-	-	11911
	290000728	HIA Brest	12	1312	208	-	-	-	-	-	-	-
	290000751	CH St-Renan	9233	-	-	-	-	-	-	-	-	-
	290000785	HD Pont l'Abbé	15264	-	-	-	-	1774	-	-	-	-
	290000827	Fondation Ildys site de Ty-Yann	19388	-	-	4394	-	-	-	-	10029	-
	290000975	Fondation Ildys site de Perhardy	-	15216	14524	-	3345	8105	496	-	-	-
	290000983	Fondation Ildys site St Luc	-	-	-	7485	-	-	-	-	-	-
	290002344	CSSR Jean Tanguy - St Yvi	30950	-	-	-	-	-	-	-	-	-
	290003953	CRF de Tréboul - Douarnenez	-	45604	10982	-	-	-	-	-	-	-
	290021542	CH Morlaix	129	-	-	-	7655	-	-	-	-	26734
	290036466	PORZOU - Concarneau	-	8441	-	-	803	-	-	-	5604	10857
	290036474	PORZOU - Quimper	9864	-	7711	-	-	-	-	-	-	-
	290036706	Institut du Cap Horn	4449	34189	-	-	-	-	-	-	-	18379
<b>TLQ</b>	<b>TOTAL TLQ</b>		<b>69580</b>	<b>23641</b>	<b>30557</b>	<b>4955</b>	<b>5261</b>	<b>-</b>	<b>-</b>	<b>1900</b>	<b>13160</b>	<b>53861</b>
TLQ	290037548	MRC St Joseph - Quimperlé	10524	-	-	-	-	-	-	-	-	-
	560000390	Centre post-cure Le Phare - Lorient	-	-	-	-	-	-	-	-	6144	-



**Activité des établissements bretons en SSR**  
**ANNEXE 2a : Nombre de journées réalisées par type d'autorisation en 2020 - Adultes**

			Nombre de journées 2020 - Adultes									
TOH	Finess	Etablissement	50A Polyvalents	51A Appareil locomoteur	52A Système nerveux	53A Cardio vasculaires	54A Respiratoires	55A Systèmes métabolique et endocrinien	56A Affections oncologiques	57A Affections des brûlés	58A Affections liées aux conduites addictives	59A PAPD
	560000424	MRC Kéraliguen Ploemeur	9940	-	-	-	-	-	-	-	-	-
	560002024	CRF de Kerpape Ploemeur	-	23641	30557	4955	648	-	-	1900	-	-
	560002974	ES Le Divit - Ploemeur	9624	-	-	-	-	-	-	-	-	12872
	560003006	Centre de post-cure Kerdudo - Guidel	-	-	-	-	-	-	-	-	7016	-
	560005746	GHBS Lorient	39492	-	-	-	4613	-	-	-	-	40989
<b>TBA</b>	<b>TOTAL TBA</b>		<b>58128</b>	<b>9281</b>	<b>14742</b>	<b>1427</b>	<b>14</b>	<b>-</b>	<b>-</b>	<b>-</b>	<b>-</b>	<b>63129</b>
TBA	560000044	CH Ploërmel	10487	-	-	-	-	-	-	-	-	-
	560000085	CH Le Palais	1882	-	-	-	-	-	-	-	-	-
	560000184	Cq Augustines	9653	3956	3316	-	-	-	-	-	-	6505
	560002222	CH Basse Vilaine - Nivillac	7381	-	-	-	-	-	-	-	-	-
	560003055	CSSR Korn Er Houët - Colpo	13778	-	-	-	-	-	-	-	-	16201
	560023210	CHBA Vannes	12468	5325	11426	1427	14	-	-	-	-	40423
	560027377	Cq Augustines - site Malestroit	2479	-	-	-	-	-	-	-	-	-
<b>THB</b>	<b>TOTAL THB</b>		<b>93721</b>	<b>46854</b>	<b>73432</b>	<b>15198</b>	<b>3774</b>	<b>19968</b>	<b>-</b>	<b>-</b>	<b>17052</b>	<b>94597</b>
THB	350000030	CH Fougères	9286	-	-	-	-	-	-	-	-	-
	350000048	CH Redon	9742	2083	576	-	-	-	-	-	-	8065
	350000055	CH Vitré	684	-	-	-	-	-	-	-	-	16781
	350000063	CH Bain de Bretagne	8199	-	-	-	-	-	-	-	3692	6551
	350000089	CH La Guerche	6242	-	-	-	-	-	-	-	-	-
	350002192	Pcq St-Laurent	15053	-	-	-	3774	-	-	-	-	13678
	350002200	Cq St-Yves	-	-	-	15198	-	19968	-	-	-	-
	350002234	CMP Rennes Beaulieu	468	4813	10252	-	-	-	-	-	-	-
	350002291	CH Janzé	9915	-	-	-	-	-	-	-	-	-
	350002309	CH Le Grand Fougeray	7166	-	-	-	-	-	-	-	-	-
	350002317	CH Montfort sur Meu	10342	-	-	-	-	-	-	-	-	-

**Activité des établissements bretons en SSR**  
**ANNEXE 2a : Nombre de journées réalisées par type d'autorisation en 2020 - Adultes**

			Nombre de journées 2020 - Adultes									
TOH	Finess	Etablissement	50A Polyvalents	51A Appareil locomoteur	52A Système nerveux	53A Cardio vasculaires	54A Respiratoires	55A Systèmes métabolique et endocrinien	56A Affections oncologiques	57A Affections des brûlés	58A Affections liées aux conduites addictives	59A PAPD
	350002333	CH Saint-Méen le Grand	3462	-	-	-	-	-	-	-	-	5897
	350002564	Pôle MPR St Hélier - Rennes	-	13914	40886	-	-	-	-	-	-	-
	350002747	CR Escale-Thébaudais - Rennes	-	-	-	-	-	-	-	-	1789	-
	350005021	Pôle gériatrique rennais	3826	9483	5249	-	-	-	-	-	-	25915
	350005179	CHU Rennes	5588	1826	11166	-	-	-	-	-	-	17710
	350008579	Le Patis Fraux - Vern sur seiche	-	8220	-	-	-	-	-	-	-	-
	350044756	Clinique Philae - Pont-Péan	-	-	-	-	-	-	-	-	11571	-
	350048518	CH Marches de Bretagne	3748	6515	5303	-	-	-	-	-	-	-
<b>TSM</b>	<b>TOTAL TSM</b>		<b>50039</b>	<b>16452</b>	<b>5684</b>	<b>2663</b>	-	-	-	-	-	<b>48719</b>
TSM	220000046	CH Dinan	1433	-	-	-	-	-	-	-	-	17232
	220000467	La Maison de Velleda - Plancoet	16137	14085	-	-	-	-	-	-	-	13258
	350000022	CH St-Malo	662	2367	5684	-	-	-	-	-	-	8856
	350000071	CH Dinard	3128	-	-	2663	-	-	-	-	-	9373
	350000204	Cq St-Joseph	11809	-	-	-	-	-	-	-	-	-
	350002911	MRC St Thomas de Villeneuve - Baguer Morvan	9225	-	-	-	-	-	-	-	-	-
	350040291	CH Cancale	7645	-	-	-	-	-	-	-	-	-
<b>TA</b>	<b>TOTAL TA</b>		<b>51159</b>	<b>23105</b>	<b>19922</b>	<b>3292</b>	<b>283</b>	<b>1112</b>	-	-	<b>6359</b>	<b>60862</b>
TA	220000020	CH St-Brieuc	-	1531	2156	-	283	-	-	-	-	10108
	220000079	CH Guingamp	7688	6470	3438	-	-	-	-	-	-	9220
	220000103	CH Lannion	2348	15104	14328	-	-	-	-	-	-	8734
	220000152	CH Paimpol	13362	-	-	3292	-	1112	-	-	-	-
	220000475	CSSR Les Chatelets - Ploufragan	16289	-	-	-	-	-	-	-	-	17682
	220005045	CH Tréguier	-	-	-	-	-	-	-	-	-	15118

**Activité des établissements bretons en SSR**  
**ANNEXE 2a : Nombre de journées réalisées par type d'autorisation en 2020 - Adultes**

			Nombre de journées 2020 - Adultes									
TOH	Finess	Etablissement	50A Polyvalents	51A Appareil locomoteur	52A Système nerveux	53A Cardio vasculaires	54A Respiratoires	55A Systèmes métabolique et endocrinien	56A Affections oncologiques	57A Affections des brûlés	58A Affections liées aux conduites addictives	59A PAPD
	220014708	Centre post-cure l'Avancée - St Brieuc	-	-	-	-	-	-	-	-	6359	-
	220021968	CH Penthièvre et Poudouvre	11472	-	-	-	-	-	-	-	-	-
<b>TCB</b>	<b>TOTAL TCB</b>		<b>29036</b>	<b>9461</b>	<b>8144</b>	<b>-</b>	<b>5081</b>	<b>-</b>	<b>-</b>	<b>-</b>	<b>-</b>	<b>8256</b>
TCB	220000236	CHS Plouguernevel	9728	-	-	-	-	-	-	-	-	-
	560000259	CH Guéméné-sur-Scorff	7808	-	-	-	-	-	-	-	-	-
	560014748	CHCB Pontivy	11500	9461	8144	-	5081	-	-	-	-	8256
		<b>Bretagne</b>	<b>500376</b>	<b>243643</b>	<b>193399</b>	<b>41796</b>	<b>27610</b>	<b>30959</b>	<b>4048</b>	<b>1900</b>	<b>52204</b>	<b>463035</b>

## Activité des établissements bretons en SSR

### ANNEXE 2b : Nombre de journées réalisées par type d'autorisation en 2020 - Enfants et adolescents

			Nombre de journées 2020 - Enfants et adolescents					
TOH	Finess	Etablissement	50E, J, P Polyvalents	51E, J, P Appareil locomoteur	52E, J, P Système nerveux	54E, J, P Respirato ires	55E, J, P Systèmes métaboli que et endocrini en	57E, J, P Affection s des brûlés
TFP	290000827	Fondation Ildys site de Ty-Yann	2448	2854	3584	60	201	-
	290000975	Fondation Ildys site de Perharidy	-	1112	1250	252	2817	-
	290007905	MECS - Crozon	1049	-	-	-	-	-
	290036466	PORZOU - Concarneau	-	176	849	-	-	-
TLQ	560002024	CRF de Kerpape - Ploemeur	-	3292	6885	-	-	298
TBA	560023210	CHBA Vannes	1231	-	-	-	-	-
THB	350002234	CMP Rennes Beaulieu	1410	1056	1638	-	-	-
	350005179	CHU Rennes	-	2234	5371	-	452	-
TA	220000103	CH Lannion	-	908	5174	-	-	-
	220000590	Centre Hélio-Marin - Plérin	3516	-	-	-	-	-
		<b>Bretagne</b>	<b>9654</b>	<b>11632</b>	<b>24751</b>	<b>312</b>	<b>3470</b>	<b>298</b>

**Activité des établissements bretons en SSR**  
**ANNEXE 3a : Répartition par type d'activité en 2020 et évolution par rapport à 2019**

			2020		Hospitalisation complète			Hospitalisation partielle		Traitements et Cures ambulatoires		Part de l'activité (%)		
TOH	Finess	Etablissement	Nb. journées 2020	Evo. / 2019	Nb. journées 2020	Evo. / 2019	% semaines avec absence le week-end	Nb. venues 2020	Evo. / 2019	Nb. venues 2020	Evo. / 2019	En HC	En HP	TCA
<b>TFP</b>	<b>TOTAL TFP</b>		<b>511761</b>	<b>-9.2%</b>	<b>445892</b>	<b>-6.7%</b>	<b>1.1%</b>	<b>64199</b>	<b>-13.0%</b>	<b>1670</b>	<b>-85.8%</b>	<b>87.1%</b>	<b>12.5%</b>	<b>0.3%</b>
	290000017	CHU Brest	60374	-6.3%	57008	-4.6%	0.5%	3366	-27.2%	-	-	94.4%	5.6%	
	290000041	CH Landerneau	9677	-6.3%	9677	-6.3%	0.4%	-	-	-	-	100.0%		
	290000074	CH Douarnenez	17536	-5.3%	15303	-0.3%	0.2%	2233	-29.6%	-	-	87.3%	12.7%	
	290000090	CH Crozon	4612	10.7%	4612	10.7%	1.1%	-	-	-	-	100.0%		
	290000108	CH Lesneven	8600	-22.3%	8600	-22.3%	0.1%	-	-	-	-	100.0%		
	290000116	CH Lanmeur	4073	-18.2%	4073	-18.2%	0.7%	-	-	-	-	100.0%		
	290000371	Clinique Les Glénans - Bénodet	39633	-7.3%	38228	-9.3%	0.2%	1405	123.4%	-	-	96.5%	3.5%	
	290000686	CSSR Kerampir - Bohars	17468	2.1%	17468	2.1%	0.3%	-	-	-	-	100.0%		
	290000728	HIA Brest	1532	-14.0%	1068	-22.8%	42.9%	464	16.9%	-	-	69.7%	30.3%	
	290000751	CH St-Renan	9233	-7.2%	9233	-7.2%	0.5%	-	-	-	-	100.0%		
	290000785	HD Pont l'Abbé	17038	-9.5%	15264	-4.4%	0.4%	1774	-38.2%	-	-	89.6%	10.4%	
	290000827	Fondation Ildys site de Ty-Yann	42958	-10.6%	31004	-8.5%	0.9%	11954	-15.7%	-	-	72.2%	27.8%	
	290000975	Fondation Ildys site de Perharidy	47117	-12.1%	35679	-7.7%	0.9%	11438	-23.4%	-	-	75.7%	24.3%	
	290000983	Fondation Ildys site St Luc	7485	-19.0%	5938	0.1%	0.2%	1547	-53.3%	-	-	79.3%	20.7%	
	290002344	CSSR Jean Tanguy - St Yvi	30950	2.0%	30950	2.0%	0.1%	-	-	-	-	100.0%		
	290003953	CRF de Tréboul - Douarnenez	56586	-15.9%	38463	-10.5%	5.5%	16453	25.8%	1670	-85.1%	68.0%	29.1%	3.0%
	290007905	MECS - Crozon	1049	-5.8%	1049	-5.8%		-	-	-	-	100.0%		
	290021542	CH Morlaix	34518	-14.2%	34158	-12.0%	2.3%	360	-74.4%	-	-	99.0%	1.0%	
	290036466	PORZOU - Concarneau	26730	0.3%	21916	3.1%	0.3%	4814	-10.8%	-	-	82.0%	18.0%	
	290036474	PORZOU - Quimper	17575	-6.0%	16148	-5.2%	0.3%	1427	-13.9%	-	-	91.9%	8.1%	
	290036706	Institut du Cap Horn	57017	-11.6%	50053	-10.3%	0.5%	6964	-14.4%	-	-	87.8%	12.2%	
<b>TLQ</b>	<b>TOTAL TLQ</b>		<b>213390</b>	<b>-9.0%</b>	<b>183513</b>	<b>-6.6%</b>	<b>2.6%</b>	<b>29877</b>	<b>-21.7%</b>	<b>-</b>	<b>-</b>	<b>86.0%</b>	<b>14.0%</b>	
	290037548	MRC St Joseph - Quimperlé	10524	-17.5%	10524	-17.5%	0.3%	-	-	-	-	100.0%		

**Activité des établissements bretons en SSR**  
**ANNEXE 3a : Répartition par type d'activité en 2020 et évolution par rapport à 2019**

			2020		Hospitalisation complète			Hospitalisation partielle		Traitements et Cures ambulatoires		Part de l'activité (%)		
TOH	Finess	Etablissement	Nb. journées 2020	Evo. / 2019	Nb. journées 2020	Evo. / 2019	% semaines avec absence le week-end	Nb. venues 2020	Evo. / 2019	Nb. venues 2020	Evo. / 2019	En HC	En HP	TCA
	560000390	Centre post-cure Le Phare - Lorient	6144	-23.1%	6144	-23.1%	0.5%	-		-		100.0%		
	560000424	MRC Kéraliguen - Ploemeur	9940	-22.3%	9940	-22.3%	0.3%	-		-		100.0%		
	560002024	CRF de Kerpape - Ploemeur	72176	-12.9%	43205	-5.7%	9.6%	28971	-21.8%	-		59.9%	40.1%	
	560002974	ES Le Divit - Ploemeur	22496	-8.1%	22496	-8.1%	0.3%	-		-		100.0%		
	560003006	Centre de post-cure Kerdudo - Guidel	7016	-21.4%	7016	-21.4%	1.0%	-		-		100.0%		
	560005746	GHBS Lorient	85094	0.4%	84188	0.6%	0.2%	906	-17.4%	-		98.9%	1.1%	
<b>TBA</b>	<b>TOTAL TBA</b>		<b>147952</b>	<b>-4.3%</b>	<b>138087</b>	<b>-2.2%</b>	<b>0.3%</b>	<b>9865</b>	<b>-25.9%</b>	<b>-</b>		<b>93.3%</b>	<b>6.7%</b>	
	560000044	CH Ploërmel	10487	-1.9%	10487	-1.9%	0.3%	-		-		100.0%		
	560000085	CH Le Palais	1882	-6.6%	1882	-6.6%	0.9%	-		-		100.0%		
	560000184	Cq Augustines	23430	-4.6%	21783	-3.9%	0.1%	1647	-13.2%	-		93.0%	7.0%	
	560002222	CH Basse Vilaine - Nivillac	7381	-0.8%	7381	-0.8%	0.4%	-		-		100.0%		
	560003055	CSSR Korn Er Houët - Colpo	29979	-2.2%	29979	-2.2%	0.3%	-		-		100.0%		
	560023210	CHBA Vannes	72314	-5.3%	64096	-1.3%	0.3%	8218	-28.1%	-		88.6%	11.4%	
	560027377	Cq Augustines - site Malestroît	2479	-12.0%	2479	-12.0%		-		-		100.0%		
<b>THB</b>	<b>TOTAL THB</b>		<b>376757</b>	<b>-8.7%</b>	<b>325748</b>	<b>-4.8%</b>	<b>0.8%</b>	<b>49941</b>	<b>-27.5%</b>	<b>1068</b>	<b>-24.3%</b>	<b>86.5%</b>	<b>13.3%</b>	<b>0.3%</b>
	350000030	CH Fougères	9286	2.7%	9286	2.7%	0.2%	-		-		100.0%		
	350000048	CH Redon	20466	-16.6%	20466	-16.6%	0.2%	-		-		100.0%		
	350000055	CH Vitré	17465	-5.8%	17465	-5.8%	0.4%	-		-		100.0%		
	350000063	CH Bain de Bretagne	18442	-6.1%	18442	-6.1%	0.2%	-		-		100.0%		
	350000089	CH La Guerche	6242	-5.5%	6242	-5.5%	0.2%	-		-		100.0%		
	350002192	Pcq St-Laurent	32505	1.7%	31856	1.4%	0.2%	649	14.9%	-		98.0%	2.0%	
	350002200	Cq St-Yves	35166	-10.5%	29427	-7.8%	3.2%	5739	-22.4%	-		83.7%	16.3%	
	350002234	CMP Rennes Beaulieu	19637	1.3%	12038	3.8%	1.0%	6531	2.4%	1068	-24.3%	61.3%	33.3%	5.4%

**Activité des établissements bretons en SSR**  
**ANNEXE 3a : Répartition par type d'activité en 2020 et évolution par rapport à 2019**

			2020		Hospitalisation complète			Hospitalisation partielle		Traitements et Cures ambulatoires		Part de l'activité (%)		
TOH	Finess	Etablissement	Nb. journées 2020	Evo. / 2019	Nb. journées 2020	Evo. / 2019	% semaines avec absence le week-end	Nb. venues 2020	Evo. / 2019	Nb. venues 2020	Evo. / 2019	En HC	En HP	TCA
	350002291	CH Janzé	9915	9.3%	9915	9.3%	0.4%	-		-		100.0%		
	350002309	CH Le Grand Fougeray	7166	-4.4%	7166	-4.4%	0.3%	-		-		100.0%		
	350002317	CH Montfort sur Meu	10342	-4.0%	10342	-4.0%	0.2%	-		-		100.0%		
	350002333	CH Saint-Méen le Grand	9359	-24.8%	9359	-24.8%	0.2%	-		-		100.0%		
	350002564	Pôle MPR St Hélier - Rennes	54800	-18.5%	33438	-13.6%	0.4%	21362	-25.1%	-		61.0%	39.0%	
	350002747	CR Escale-Thébaudais - Rennes	1789	-77.5%	-			1789	-77.5%	-			100.0%	
	350005021	Pôle gériatrique rennais	44473	1.6%	43920	2.2%	0.3%	553	-31.0%	-		98.8%	1.2%	
	350005179	CHU Rennes	44347	-7.6%	37457	0.2%	0.6%	6890	-35.3%	-		84.5%	15.5%	
	350008579	Le Patis Fraux - Vern sur seiche	8220	-0.1%	3410	-1.2%	19.2%	4810	0.6%	-		41.5%	58.5%	
	350044756	Clinique Philae - Pont-Péan	11571	1.0%	11571	1.0%	0.1%	-		-		100.0%		
	350048518	CH Marches de Bretagne	15566	-9.5%	13948	-9.0%	0.3%	1618	-13.5%	-		89.6%	10.4%	
	350054680	Pcq St-Laurent	-		-			-		-				
<b>TSM</b>	<b>TOTAL TSM</b>		<b>123557</b>	<b>-3.3%</b>	<b>116361</b>	<b>-2.9%</b>	<b>0.4%</b>	<b>7196</b>	<b>-9.6%</b>	<b>-</b>		<b>94.2%</b>	<b>5.8%</b>	
	220000046	CH Dinan	18665	-17.8%	18485	-15.6%	0.2%	180	-77.6%	-		99.0%	1.0%	
	220000467	La Maison de Velleda - Plancoet	43480	2.0%	41232	-1.5%	0.3%	2248	197.4%	-		94.8%	5.2%	
	350000022	CH St-Malo	17569	-6.0%	15464	-4.9%	1.2%	2105	-12.9%	-		88.0%	12.0%	
	350000071	CH Dinard	15164	0.6%	12501	12.7%	0.4%	2663	-33.1%	-		82.4%	17.6%	
	350000204	Cq St-Joseph	11809	2.1%	11809	2.1%	0.2%	-		-		100.0%		
	350002911	MRC St Thomas de Villeneuve - Morvan Baguer	9225	-2.9%	9225	-2.9%	0.2%	-		-		100.0%		
	350040291	CH Cancale	7645	0.6%	7645	0.6%	0.4%	-		-		100.0%		
<b>TA</b>	<b>TOTAL TA</b>		<b>175692</b>	<b>-10.5%</b>	<b>148703</b>	<b>-4.1%</b>	<b>0.6%</b>	<b>24797</b>	<b>-35.2%</b>	<b>2192</b>	<b>-27.4%</b>	<b>84.6%</b>	<b>14.1%</b>	<b>1.2%</b>
	220000020	CH St-Brieuc	14078	-16.2%	10108	-0.4%	0.2%	3970	-40.4%	-		71.8%	28.2%	

**Activité des établissements bretons en SSR**  
**ANNEXE 3a : Répartition par type d'activité en 2020 et évolution par rapport à 2019**

			2020		Hospitalisation complète			Hospitalisation partielle		Traitements et Cures ambulatoires		Part de l'activité (%)		
TOH	Finess	Etablissement	Nb. journées 2020	Evo. / 2019	Nb. journées 2020	Evo. / 2019	% semaines avec absence le week-end	Nb. venues 2020	Evo. / 2019	Nb. venues 2020	Evo. / 2019	En HC	En HP	TCA
	220000079	CH Guingamp	26816	0.9%	24305	8.2%	0.3%	2511	-38.8%	-		90.6%	9.4%	
	220000103	CH Lannion	46596	-16.2%	35693	-6.8%	0.3%	8711	-38.9%	2192	-27.4%	76.6%	18.7%	4.7%
	220000152	CH Paimpol	17766	-12.0%	15257	-4.4%	0.1%	2509	-40.9%	-		85.9%	14.1%	
	220000475	CSSR Les Chatelets - Ploufragan	33971	-6.9%	31989	-4.6%	0.1%	1982	-33.1%	-		94.2%	5.8%	
	220000590	Centre Hélio-Marin - Plérin	3516	-5.5%	-			3516	-5.5%	-			100.0%	
	220005045	CH Tréguier	15118	-8.9%	14347	0.3%	0.3%	771	-66.4%	-		94.9%	5.1%	
	220014708	Centre post-cure l'Avancée - St Brieuc	6359	-24.1%	5532	-33.6%	12.6%	827	1869%	-		87.0%	13.0%	
	220021968	CH Penthièvre et Poudouvre	11472	-4.8%	11472	-4.8%	0.0%	-		-		100.0%		
<b>TCB</b>		<b>TOTAL TCB</b>	<b>59978</b>	<b>-8.7%</b>	<b>58773</b>	<b>-7.8%</b>	<b>0.4%</b>	<b>1205</b>	<b>-38.2%</b>	<b>-</b>		<b>98.0%</b>	<b>2.0%</b>	
	220000236	CHS Plouguernevel	9728	10.5%	9728	10.5%	0.5%	-		-		100.0%		
	560000259	CH Guéméné-sur-Scorff	7808	-3.8%	7808	-3.8%	0.2%	-		-		100.0%		
	560014748	CHCB Pontivy	42442	-13.0%	41237	-11.9%	0.4%	1205	-38.2%	-		97.2%	2.8%	
<b>Bretagne</b>		<b>TOTAL Bretagne</b>	<b>1609087</b>	<b>-8.4%</b>	<b>1417077</b>	<b>-5.4%</b>	<b>1.0%</b>	<b>187080</b>	<b>-22.9%</b>	<b>4930</b>	<b>-69.6%</b>	<b>88.1%</b>	<b>11.6%</b>	<b>0.3%</b>



**Activité des établissements bretons en SSR**  
**ANNEXE 3b : Répartition par tranches d'âge, en 2020**

TOH	Finess	Etablissement	Tous patients			0-5 ans			6-17 ans			18-74 ans			75 ans et plus			Dont 80 ans et plus		
			Nb. journées	Nb. patients	Décès (%)	Nb. journées	Nb. patients	% étab.	Nb. journées	Nb. patients	% étab.	Nb. journées	Nb. patients	% étab.	Nb. journées	Nb. patients	% étab.	Nb. journées	Nb. patients	% étab.
<b>TFP</b>	<b>TOTAL TFP</b>		<b>511761</b>	<b>-</b>	<b>3.1%</b>	<b>3813</b>	<b>176</b>	<b>1.1%</b>	<b>11879</b>	<b>646</b>	<b>3.9%</b>	<b>226513</b>	<b>8262</b>	<b>49.5%</b>	<b>269556</b>	<b>7651</b>	<b>45.9%</b>	<b>218769</b>	<b>6139</b>	<b>36.8%</b>
	290000017	CHU Brest	60374	-	3.1%	-	-		1	1	0.0%	26687	1050	48.1%	33686	1134	52.0%	26556	911	41.8%
	290000041	CH Landerneau	9677	-	5.8%	-	-		-	-		2297	97	23.3%	7380	320	76.7%	6493	279	66.9%
	290000074	CH Douarnenez	17536	-	5.5%	-	-		-	-		4263	260	38.7%	13273	411	61.3%	11511	348	51.9%
	290000090	CH Crozon	4612	-	9.1%	-	-		-	-		1072	36	22.0%	3540	128	78.0%	3333	116	70.7%
	290000108	CH Lesneven	8600	-	1.5%	-	-		-	-		1577	43	16.3%	7023	222	84.4%	6194	195	74.1%
	290000116	CH Lanmeur	4073	-	0.5%	-	-		-	-		886	39	21.2%	3187	145	78.8%	2807	129	70.1%
	290000371	Clinique Les Glénans - Bénodet	39633	-	4.6%	-	-		-	-		7472	197	18.7%	32161	861	81.7%	26974	719	68.2%
	290000686	CSSR Kerampir - Bohars	17468	-	6.9%	-	-		-	-		5443	188	32.3%	12025	395	67.9%	10353	343	58.9%
	290000728	HIA Brest	1532	-		-	-		13	2	1.6%	1273	109	85.8%	246	17	13.4%	160	10	7.9%
	290000751	CH St-Renan	9233	-	1.6%	-	-		-	-		993	18	7.1%	8240	236	92.9%	7164	203	79.9%
	290000785	HD Pont l'Abbé	17038	-	4.0%	-	-		3	1	0.1%	4545	365	47.7%	12490	402	52.5%	10570	344	44.9%
	290000827	Fondation Ildys site de Ty-Yann	42958	-	2.2%	3232	151	8.2%	4688	298	16.2%	21476	782	42.5%	13562	621	33.7%	11248	507	27.5%
	290000975	Fondation Ildys site de Perharidy	47117	-	1.1%	460	23	1.1%	5139	232	10.7%	36601	1681	77.7%	4917	240	11.1%	2715	131	6.1%
	290000983	Fondation Ildys site St Luc	7485	-		-	-		-	-		5689	351	77.0%	1796	106	23.2%	1129	67	14.7%
	290002344	CSSR Jean Tanguy - St Yvi	30950	-	6.2%	-	-		-	-		8943	251	29.7%	22007	593	70.3%	19158	508	60.2%
	290003953	CRF de Tréboul - Douarnenez	56586	-	0.1%	-	-		-	-		38877	1262	75.9%	17709	406	24.4%	11570	226	13.6%
	290007905	MECS - Crozon	1049	-		-	-		1049	76	100.0%	-	-		-	-		-	-	
	290021542	CH Morlaix	34518	-	5.9%	-	-		-	-		12841	356	41.2%	21677	513	59.4%	17124	413	47.8%
	290036466	PORZOU - Concarneau	26730	-	2.0%	121	8	0.8%	941	47	4.9%	13728	611	63.9%	11940	293	30.6%	9789	232	24.3%
	290036474	PORZOU - Quimper	17575	-	3.5%	-	-		45	1	0.2%	10322	255	56.0%	7208	200	44.0%	5585	159	34.9%
	290036706	Institut du Cap Horn	57017	-	2.2%	-	-		-	-		21528	642	40.4%	35489	952	59.9%	28336	746	46.9%
<b>TLQ</b>	<b>TOTAL TLQ</b>		<b>213390</b>	<b>-</b>	<b>2.2%</b>	<b>1263</b>	<b>75</b>	<b>1.1%</b>	<b>9222</b>	<b>278</b>	<b>4.2%</b>	<b>111047</b>	<b>3904</b>	<b>58.3%</b>	<b>91858</b>	<b>2459</b>	<b>36.8%</b>	<b>75528</b>	<b>1977</b>	<b>29.5%</b>
	290037548	MRC St Joseph Quimperlé	10524	-	1.4%	-	-		-	-		4741	116	40.1%	5783	174	60.2%	4921	147	50.9%
	560000390	Centre post-cure Le Phare - Lorient	6144	-		-	-		-	-		6144	122	100.0%	-	-		-	-	
	560000424	MRC Kéraliguen Ploemeur	9940	-	0.8%	-	-		-	-		4972	109	41.1%	4968	157	59.2%	3672	121	45.7%
	560002024	CRF de Kerpape Ploemeur	72176	-	0.0%	1263	75	2.4%	9222	278	8.8%	58246	2671	84.2%	3445	163	5.1%	1299	60	1.9%

**Activité des établissements bretons en SSR**  
**ANNEXE 3b : Répartition par tranches d'âge, en 2020**

TOH	Finess	Etablissement	Tous patients			0-5 ans			6-17 ans			18-74 ans			75 ans et plus			Dont 80 ans et plus		
			Nb. journées	Nb. patients	Décès (%)	Nb. journées	Nb. patients	% étab.	Nb. journées	Nb. patients	% étab.	Nb. journées	Nb. patients	% étab.	Nb. journées	Nb. patients	% étab.	Nb. journées	Nb. patients	% étab.
	560002974	ES Le Divit - Ploemeur	22496	-	5.8%	-	-		-	-		5145	141	24.0%	17351	447	76.1%	14975	376	64.1%
	560003006	Centre de post-cure Kerdudo - Guidel	7016	-		-	-		-	-		7016	116	100.0%	-	-		-	-	
	560005746	GHBS Lorient	85094	-	4.7%	-	-		-	-		24783	699	30.6%	60311	1592	69.6%	50661	1334	58.4%
<b>TBA</b>	<b>TOTAL TBA</b>		<b>147952</b>	<b>-</b>	<b>5.7%</b>	<b>395</b>	<b>25</b>	<b>0.6%</b>	<b>952</b>	<b>104</b>	<b>2.3%</b>	<b>50362</b>	<b>1615</b>	<b>36.5%</b>	<b>96243</b>	<b>2700</b>	<b>61.0%</b>	<b>80546</b>	<b>2255</b>	<b>50.9%</b>
	560000044	CH Ploërmel	10487	-	4.3%	-	-		-	-		1739	63	18.1%	8748	286	81.9%	7947	259	74.2%
	560000085	CH Le Palais	1882	-	1.4%	-	-		-	-		556	18	25.7%	1326	52	74.3%	1136	46	65.7%
	560000184	Cq Augustines	23430	-	3.4%	-	-		-	-		9015	296	37.3%	14415	499	62.8%	12378	420	52.9%
	560002222	CH Basse Vilaine - Nivillac	7381	-	14.3%	-	-		-	-		1652	46	22.7%	5729	159	78.3%	4852	130	64.0%
	560003055	CSSR Korn Er Houët - Colpo	29979	-	8.3%	-	-		-	-		9766	247	34.9%	20213	462	65.3%	16769	376	53.2%
	560023210	CHBA Vannes	72314	-	5.2%	395	25	1.1%	952	104	4.4%	27149	960	40.8%	43818	1276	54.3%	35794	1053	44.8%
	560027377	Cq Augustines - site Malestroit	2479	-		-	-		-	-		485	10	16.4%	1994	51	83.6%	1670	44	72.1%
<b>THB</b>	<b>TOTAL THB</b>		<b>376757</b>	<b>-</b>	<b>2.0%</b>	<b>2079</b>	<b>131</b>	<b>1.1%</b>	<b>10790</b>	<b>574</b>	<b>5.0%</b>	<b>178620</b>	<b>6307</b>	<b>54.8%</b>	<b>185268</b>	<b>4557</b>	<b>39.6%</b>	<b>158148</b>	<b>3796</b>	<b>33.0%</b>
	350000030	CH Fougères	9286	-	3.9%	-	-		-	-		2341	60	21.1%	6945	225	79.2%	6168	202	71.1%
	350000048	CH Redon	20466	-	4.7%	-	-		-	-		5748	176	28.4%	14718	444	71.7%	12380	369	59.6%
	350000055	CH Vitré	17465	-	8.6%	-	-		-	-		2466	57	13.9%	14999	353	86.3%	13580	318	77.8%
	350000063	CH Bain de Bretagne	18442	-	1.8%	-	-		-	-		6997	199	44.6%	11445	249	55.8%	10294	218	48.9%
	350000089	CH La Guerche	6242	-	0.5%	-	-		-	-		1103	26	12.8%	5139	178	87.7%	4682	160	78.8%
	350002192	Pcq St-Laurent	32505	-	3.6%	-	-		-	-		8536	308	32.8%	23969	633	67.5%	21272	550	58.6%
	350002200	Cq St-Yves	35166	-	1.1%	-	-		565	13	0.8%	29813	1488	88.8%	4788	184	11.0%	2584	83	5.0%
	350002234	CMP Rennes Beaulieu	19637	-		-	-		4245	130	25.5%	15392	385	75.6%	-	-		-	-	
	350002291	CH Janzé	9915	-	0.4%	-	-		-	-		2021	40	16.8%	7894	198	83.2%	7056	175	73.5%
	350002309	CH Le Grand Fougeray	7166	-	4.1%	-	-		-	-		2819	38	25.9%	4347	109	74.1%	3875	96	65.3%
	350002317	CH Montfort sur Meu	10342	-	4.5%	-	-		-	-		3947	41	20.7%	6395	157	79.3%	5673	142	71.7%
	350002333	CH Saint-Méen le Grand	9359	-	4.2%	-	-		-	-		3364	66	28.0%	5995	171	72.5%	5430	150	63.6%
	350002564	Pôle MPR St Hélier - Rennes	54800	-	0.2%	-	-		132	11	0.5%	46655	2002	87.6%	8013	283	12.4%	3943	159	7.0%
	350002747	CR Escal-Thébaudais - Rennes	1789	-		-	-		-	-		1789	46	100.0%	-	-		-	-	
	350005021	Pôle gériatrique rennais	44473	-	5.5%	-	-		-	-		5197	86	10.6%	39276	733	89.9%	35072	654	80.2%
	350005179	CHU Rennes	44347	-	0.8%	2079	131	7.0%	5848	426	22.6%	15632	841	44.6%	20788	502	26.6%	17032	393	20.9%
	350008579	Le Patis Fraux - Vern sur seiche	8220	-		-	-		-	-		7813	239	96.8%	407	8	3.2%	317	6	2.4%

**Activité des établissements bretons en SSR**  
**ANNEXE 3b : Répartition par tranches d'âge, en 2020**

TOH	Finess	Etablissement	Tous patients			0-5 ans			6-17 ans			18-74 ans			75 ans et plus			Dont 80 ans et plus		
			Nb. journées	Nb. patients	Décès (%)	Nb. journées	Nb. patients	% étab.	Nb. journées	Nb. patients	% étab.	Nb. journées	Nb. patients	% étab.	Nb. journées	Nb. patients	% étab.	Nb. journées	Nb. patients	% étab.
	350044756	Clinique Philae - Pont-Péan	11571	-		-	-		-	-		11571	258	100.0%	-	-		-	-	
	350048518	CH Marches de Bretagne	15566	-	0.7%	-	-		-	-		5416	163	35.6%	10150	295	64.4%	8790	252	55.0%
	350054680	Pcq St-Laurent	-	-		-	-		-	-		-	-		-	-		-	-	
<b>TSM</b>	<b>TOTAL TSM</b>		<b>123557</b>	<b>-</b>	<b>4.1%</b>	<b>-</b>	<b>-</b>		<b>-</b>	<b>-</b>		<b>42300</b>	<b>1217</b>	<b>37.7%</b>	<b>81257</b>	<b>2021</b>	<b>62.6%</b>	<b>67766</b>	<b>1684</b>	<b>52.1%</b>
	220000046	CH Dinan	18665	-	6.3%	-	-		-	-		3331	69	14.9%	15334	395	85.1%	12930	339	73.1%
	220000467	La Maison de Velleda - Plancoet	43480	-	4.6%	-	-		-	-		18822	350	40.0%	24658	527	60.2%	19528	430	49.1%
	350000022	CH St-Malo	17569	-	0.9%	-	-		-	-		7437	343	59.0%	10132	240	41.3%	8212	183	31.5%
	350000071	CH Dinard	15164	-	7.0%	-	-		-	-		3961	252	45.1%	11203	308	55.1%	9970	262	46.9%
	350000204	Cq St-Joseph	11809	-	1.7%	-	-		-	-		4575	67	23.2%	7234	222	76.8%	6675	203	70.2%
	350002911	MRC St Thomas de Villeneuve - Bague Morvan	9225	-	0.9%	-	-		-	-		2870	108	33.6%	6355	213	66.4%	5252	174	54.2%
	350040291	CH Cancale	7645	-	4.5%	-	-		-	-		1304	51	20.7%	6341	196	79.7%	5199	157	63.8%
<b>TA</b>	<b>TOTAL TA</b>		<b>175692</b>	<b>-</b>	<b>1.4%</b>	<b>1172</b>	<b>49</b>	<b>0.8%</b>	<b>8417</b>	<b>560</b>	<b>8.7%</b>	<b>77889</b>	<b>2902</b>	<b>44.8%</b>	<b>88214</b>	<b>2994</b>	<b>46.3%</b>	<b>69803</b>	<b>2373</b>	<b>36.7%</b>
	220000020	CH St-Brieuc	14078	-	0.8%	-	-		7	1	0.1%	4003	365	48.0%	10068	396	52.0%	8779	339	44.5%
	220000079	CH Guingamp	26816	-	0.7%	-	-		-	-		13397	523	48.8%	13419	550	51.3%	9690	417	38.9%
	220000103	CH Lannion	46596	-	2.7%	800	24	1.5%	5342	352	21.8%	27233	830	51.4%	13221	421	26.1%	9982	317	19.6%
	220000152	CH Paimpol	17766	-	1.3%	-	-		-	-		7909	482	62.5%	9857	292	37.9%	8186	222	28.8%
	220000475	CSSR Les Chatelets - Ploufragan	33971	-	0.6%	-	-		-	-		12919	408	38.7%	21052	654	62.1%	15999	501	47.6%
	220000590	Centre Hélio-Marin - Plérin	3516	-		372	25	10.5%	3068	211	89.0%	76	5	2.1%	-	-		-	-	
	220005045	CH Tréguier	15118	-	3.3%	-	-		-	-		2432	81	14.8%	12686	467	85.2%	10739	390	71.2%
	220014708	Centre post-cure l'Avancée - St Brieuc	6359	-		-	-		-	-		6359	150	100.0%	-	-		-	-	
	220021968	CH Penthièvre et Poudouvre	11472	-		-	-		-	-		3561	122	28.4%	7911	309	72.0%	6428	258	60.1%
<b>TCB</b>	<b>TOTAL TCB</b>		<b>59978</b>	<b>-</b>	<b>2.9%</b>	<b>-</b>	<b>-</b>		<b>-</b>	<b>-</b>		<b>25284</b>	<b>799</b>	<b>42.3%</b>	<b>34694</b>	<b>1096</b>	<b>58.0%</b>	<b>29021</b>	<b>914</b>	<b>48.3%</b>
	220000236	CHS Plouguernevel	9728	-	3.4%	-	-		-	-		2721	76	28.4%	7007	194	72.4%	5698	152	56.7%
	560000259	CH Guéméné-sur-Scorff	7808	-		-	-		-	-		2335	53	23.6%	5473	173	76.9%	4751	151	67.1%
	560014748	CHCB Pontivy	42442	-	3.2%	-	-		-	-		20228	674	47.6%	22214	743	52.5%	18572	621	43.9%
<b>Bretagne</b>	<b>TOTAL Bretagne</b>		<b>1609087</b>	<b>-</b>	<b>2.8%</b>	<b>8722</b>	<b>448</b>	<b>0.9%</b>	<b>41260</b>	<b>2137</b>	<b>4.2%</b>	<b>712015</b>	<b>24749</b>	<b>49.0%</b>	<b>847090</b>	<b>23381</b>	<b>46.3%</b>	<b>699581</b>	<b>19067</b>	<b>37.7%</b>

## Activité des établissements bretons en SSR

### ANNEXE 4 : Description détaillée de l'activité en SSR SSR polyvalents en hospitalisation complète pour les Adultes, en 2020

			50A SSR polyvalents - Hospitalisation complète													Rééducation		
			Activité						Patients							Nb. moyen d'actes		
TOH	Finess	Etablissement	Nb. journées	Evo. / 2019	Part en HC (%)	Nb. séjours	DMS (jours) sej. compl.ets	Nb. patients	Age médian	Part des 75 ans et plus	Score moyen de dép. phys. à l'entrée	Score moyen de dép. cogn. à l'entrée	Séjours post-chir. (%)	Délai médian depuis l'intervention	Score RR médian	à visée thérapeutique par journée de présence*	d'éducation et d'info. par séjour*	d'activité et participation par séjour**
<b>TFP</b>	<b>TOTAL TFP</b>		<b>145825</b>	<b>-11.4%</b>	<b>98.1%</b>	<b>5352</b>	<b>30.5</b>	<b>4645</b>	<b>82</b>	<b>65.2%</b>	<b>10.1</b>	<b>3.7</b>	<b>24.2%</b>	<b>6</b>	<b>16.0</b>	<b>0.9</b>	<b>3.8</b>	<b>6.0</b>
	290000017	CHU Brest	12423	-5.0%	100.0%	442	32.0	404	71	36.1%	9.1	3.2	28.7%	6	13.0	0.9	-	2.0
	290000041	CH Landerneau	9677	-6.3%	100.0%	459	23.2	417	84	76.3%	11.7	4.6	17.2%	8	79.0	2.2	2.2	19.8
	290000074	CH Douarnenez	2586	-54.5%	100.0%	119	21.2	103	70	33.5%	8.5	3.4	11.7%	8	22.0	0.4	0.6	5.0
	290000090	CH Crozon	4612	10.7%	100.0%	203	24.4	164	85	76.8%	11.9	4.2	25.3%	7	7.0	0.5	-	1.3
	290000108	CH Lesneven	8600	-22.3%	100.0%	308	30.5	263	85	81.7%	9.6	3.6	17.9%	7	9.0	0.4	-	3.4
	290000116	CH Lanmeur	4073	-18.2%	100.0%	198	22.7	184	85	78.2%	10.0	4.2	26.2%	6	25.0	1.0	0.0	4.8
	290000371	Clinique Les Glénans - Bénodet	11896	-13.6%	100.0%	328	41.7	311	74	45.7%	11.6	4.2	17.5%	7	51.0	1.7	35.4	23.4
	290000686	CSSR Kerampir - Bohars	5557	14.5%	100.0%	209	28.4	192	68	10.2%	10.2	3.3	29.5%	6	13.0	0.8	1.9	5.5
	290000728	HIA Brest	12	-70.7%	100.0%	1	13.0	1	38		4.0	2.0		-	83.0	7.9	3.0	3.0
	290000751	CH St-Renan	9233	-7.2%	100.0%	297	33.8	254	86	89.2%	9.1	3.3	20.4%	6	24.0	1.3	-	7.1
	290000785	HD Pont l'Abbé	15264	-4.4%	100.0%	529	33.6	457	85	81.6%	10.8	4.1	12.2%	7	11.0	0.7	9.5	0.3
	290000827	Fondation Ildys site de Ty-Yann	16500	-5.1%	85.1%	836	21.4	755	84	74.0%	9.3	3.1	23.6%	6	17.0	0.8	0.3	3.7
	290002344	CSSR Jean Tanguy - St Yvi	30950	2.0%	100.0%	973	35.5	844	83	71.1%	9.9	3.6	33.6%	5	8.0	0.5	1.7	4.4
	290021542	CH Morlaix	129	-98.1%	100.0%	16	85.7	16	66	10.9%	-	-		-	15.0	1.2	-	0.7
	290036474	PORZOU - Quimper	9864	-6.3%	100.0%	279	39.8	253	82	67.0%	11.0	4.2	30.5%	7	12.0	1.0	0.9	0.8
	290036706	Institut du Cap Horn	4449	-21.9%	100.0%	155	38.9	140	70	22.9%	8.4	3.2	40.0%	7	24.0	0.9	1.4	5.1
<b>TLQ</b>	<b>TOTAL TLQ</b>		<b>69580</b>	<b>-14.7%</b>	<b>100.0%</b>	<b>2084</b>	<b>38.0</b>	<b>1848</b>	<b>77</b>	<b>56.0%</b>	<b>9.7</b>	<b>3.3</b>	<b>36.5%</b>	<b>6</b>	<b>30.0</b>	<b>1.6</b>	<b>2.6</b>	<b>6.5</b>
	290037548	MRC St Joseph - Quimperlé	10524	-17.5%	100.0%	319	32.4	289	77	55.0%	8.0	2.7	32.3%	5	36.0	1.7	1.8	8.7
	560000424	MRC Kéraliguen - Ploemeur	9940	-22.3%	100.0%	288	45.4	265	74	50.0%	7.4	2.9	53.8%	6	26.0	1.5	0.5	5.0
	560002974	ES Le Divit - Ploemeur	9624	-43.8%	100.0%	294	37.9	273	75	52.3%	9.5	3.1	40.2%	6	28.0	1.2	5.9	8.6

Source : PMSI SSR 2019-2020

\* Le ratio est calculé sur les journées hors week-end. On prend en compte les actes thérapeutiques des chapitres 01 à 08, sous-chapitres 02 du CSARR

\*\* Actes du chapitre 10 du CSARR, sans distinguer évaluation et soin

\*\*\* Actes du chapitre 11 du CSARR, sans distinguer évaluation et soin

## Activité des établissements bretons en SSR

### ANNEXE 4 : Description détaillée de l'activité en SSR SSR polyvalents en hospitalisation complète pour les Adultes, en 2020

			50A SSR polyvalents - Hospitalisation complète													Rééducation		
			Activité						Patients							Nb. moyen d'actes		
TOH	Finess	Etablissement	Nb. journées	Evo. / 2019	Part en HC (%)	Nb. séjours	DMS (jours) sej. compl.ets	Nb. patients	Age médian	Part des 75 ans et plus	Score moyen de dép. phys. à l'entrée	Score moyen de dép. cogn. à l'entrée	Séjours post-chir. (%)	Délai médian depuis l'intervention	Score RR médian	à visée thérapeutique par journée de présence*	d'éducation et d'info. par séjour*	d'activité et participation par séjour**
	560005746	GHBS Lorient	39492	1.6%	100.0%	1183	37.6	1051	79	58.7%	10.9	3.6	32.7%	6	30.0	1.7	2.5	5.7
<b>TBA</b>	<b>TOTAL TBA</b>		<b>58111</b>	<b>-1.7%</b>	<b>100.0%</b>	<b>1978</b>	<b>34.3</b>	<b>1750</b>	<b>81</b>	<b>66.2%</b>	<b>10.8</b>	<b>3.9</b>	<b>33.6%</b>	<b>7</b>	<b>20.0</b>	<b>0.9</b>	<b>1.2</b>	<b>7.6</b>
	560000044	CH Ploërmel	10487	-1.9%	100.0%	387	30.4	349	84	83.4%	11.2	3.8	28.5%	7	14.0	0.8	0.1	1.2
	560000085	CH Le Palais	1882	-6.6%	100.0%	82	25.7	70	83	70.5%	8.1	3.2	19.7%	3	19.5	0.8	0.7	7.4
	560000184	Cq Augustines	9653	-12.9%	100.0%	313	42.4	281	83	67.6%	12.1	4.5	31.2%	10	37.0	1.0	2.3	11.0
	560002222	CH Basse Vilaine - Nivillac	7381	-0.8%	100.0%	235	35.0	203	82	77.6%	12.1	4.7	14.7%	10	23.0	1.1	2.3	12.5
	560003055	CSSR Korn Er Houët - Colpo	13778	-4.0%	100.0%	435	36.6	379	71	34.2%	9.1	2.9	53.3%	7	15.0	0.6	1.5	8.4
	560023210	CHBA Vannes	12451	16.3%	99.9%	457	30.2	430	84	75.9%	10.6	3.9	38.5%	6	17.0	0.9	0.0	2.2
	560027377	Cq Augustines - site Malestroit	2479	-12.0%	100.0%	69	38.5	61	81	80.4%	11.9	6.4		-	52.5	1.5	5.6	43.0
<b>THB</b>	<b>TOTAL THB</b>		<b>93537</b>	<b>-12.7%</b>	<b>99.8%</b>	<b>3026</b>	<b>34.3</b>	<b>2632</b>	<b>82</b>	<b>68.0%</b>	<b>10.2</b>	<b>3.7</b>	<b>29.3%</b>	<b>7</b>	<b>20.0</b>	<b>1.2</b>	<b>0.5</b>	<b>4.7</b>
	350000030	CH Fougères	9286	2.7%	100.0%	309	31.2	284	84	74.8%	10.8	4.3	17.6%	12	19.0	0.8	0.4	4.8
	350000048	CH Redon	9742	-4.1%	100.0%	364	30.5	315	78	60.1%	10.4	3.4	29.2%	7	12.0	0.9	0.5	3.6
	350000055	CH Vitré	684	-52.9%	100.0%	17	50.4	16	72	34.8%	8.2	2.4	46.2%	6	18.5	1.3	0.7	1.6
	350000063	CH Bain de Bretagne	8199	0.4%	100.0%	261	35.9	219	82	62.9%	9.9	4.4	15.9%	8	20.0	0.8	0.4	5.5
	350000089	CH La Guerche	6242	-5.5%	100.0%	234	29.9	203	84	82.3%	9.6	3.1	36.6%	7	10.0	1.0	0.1	0.1
	350002192	Pcq St-Laurent	15053	-20.9%	100.0%	549	35.2	479	81	63.1%	8.2	3.2	42.2%	6	26.0	1.5	0.7	5.0
	350002234	CMP Rennes Beaulieu	284		60.7%	9	26.0	8	54		10.3	4.4	22.2%	24	101.0	4.0	1.3	19.2
	350002291	CH Janzé	9915	9.3%	100.0%	289	37.8	238	85	79.6%	12.5	4.6	27.0%	6	17.0	1.0	0.1	6.9
	350002309	CH Le Grand Fougeray	7166	-4.4%	100.0%	164	40.4	147	81	60.7%	12.2	3.6	46.2%	7	41.0	1.3	0.4	4.8
	350002317	CH Montfort sur Meu	10342	-4.0%	100.0%	219	47.1	198	81	61.8%	10.6	3.1	27.4%	7	22.0	1.0	0.8	5.1
	350002333	CH Saint-Méen le Grand	3462	-43.3%	100.0%	91	39.9	74	57	32.8%	11.0	3.7	32.9%	7	42.0	1.2	4.0	6.2
	350005021	Pôle gériatrique rennais	3826	-55.8%	100.0%	124	36.6	122	85	84.8%	10.1	3.9	34.3%	9	20.0	1.4	0.1	2.6

Source : PMSI SSR 2019-2020

\* Le ratio est calculé sur les journées hors week-end. On prend en compte les actes thérapeutiques des chapitres 01 à 08, sous-chapitres 02 du CSARR

\*\* Actes du chapitre 10 du CSARR, sans distinguer évaluation et soin

\*\*\* Actes du chapitre 11 du CSARR, sans distinguer évaluation et soin

## Activité des établissements bretons en SSR

### ANNEXE 4 : Description détaillée de l'activité en SSR SSR polyvalents en hospitalisation complète pour les Adultes, en 2020

			50A SSR polyvalents - Hospitalisation complète													Rééducation		
			Activité						Patients							Nb. moyen d'actes		
TOH	Finess	Etablissement	Nb. journées	Evo. / 2019	Part en HC (%)	Nb. séjours	DMS (jours) sej. compl.ets	Nb. patients	Age médian	Part des 75 ans et plus	Score moyen de dép. phys. à l'entrée	Score moyen de dép. cogn. à l'entrée	Séjours post-chir. (%)	Délai médian depuis l'intervention	Score RR médian	à visée thérapeutique par journée de présence*	d'éducation et d'info. par séjour*	d'activité et participation par séjour**
	350005179	CHU Rennes	5588	14.8%	100.0%	186	34.7	179	86	84.4%	9.5	3.1	26.5%	9	43.0	2.3	0.9	8.2
	350048518	CH Marches de Bretagne	3748	-34.0%	100.0%	210	19.6	175	82	79.9%	10.4	3.7	12.6%	13	11.0	0.6	0.1	3.0
<b>TSM</b>	<b>TOTAL TSM</b>		<b>50039</b>	<b>-12.9%</b>	<b>100.0%</b>	<b>1593</b>	<b>34.7</b>	<b>1408</b>	<b>79</b>	<b>59.1%</b>	<b>10.1</b>	<b>3.8</b>	<b>36.7%</b>	<b>6</b>	<b>29.0</b>	<b>1.2</b>	<b>4.4</b>	<b>8.7</b>
	220000046	CH Dinan	1433	-56.5%	100.0%	44	41.5	41	76	58.8%	9.4	4.3	10.8%	7	31.0	1.3	1.6	11.4
	220000467	La Maison de Velleda - Plancoet	16137	-25.4%	100.0%	448	42.5	417	73	43.8%	10.7	3.7	43.9%	6	33.5	1.5	9.5	9.8
	350000022	CH St-Malo	662	-38.0%	100.0%	16	54.5	16	69		8.2	3.4	33.3%	9	50.0	1.6	13.6	31.0
	350000071	CH Dinard	3128	11.2%	100.0%	114	34.2	102	75	55.2%	8.7	3.3	17.5%	10	41.0	1.3	2.1	20.3
	350000204	Cq St-Joseph	11809	2.1%	100.0%	333	35.2	289	83	61.3%	12.0	4.7	25.9%	6	25.0	0.7	1.5	9.8
	350002911	MRC St Thomas de Villeneuve - Baguer Morvan	9225	-2.9%	100.0%	362	27.6	321	82	68.9%	9.0	3.0	44.5%	5	17.0	1.2	0.0	0.2
	350040291	CH Cancale	7645	0.6%	100.0%	276	30.6	246	84	82.9%	9.4	3.9	38.9%	6	36.0	1.1	6.3	10.5
<b>TA</b>	<b>TOTAL TA</b>		<b>50050</b>	<b>1.6%</b>	<b>97.8%</b>	<b>1809</b>	<b>30.4</b>	<b>1606</b>	<b>74</b>	<b>48.1%</b>	<b>8.9</b>	<b>3.0</b>	<b>37.9%</b>	<b>6</b>	<b>36.0</b>	<b>1.5</b>	<b>6.2</b>	<b>12.8</b>
	220000079	CH Guingamp	7688	44.2%	100.0%	344	23.8	299	70	31.5%	9.5	4.0	28.5%	6	106.0	2.3	22.4	40.3
	220000103	CH Lannion	2348	-20.1%	100.0%	95	26.9	89	70	7.5%	8.8	4.1	26.7%	13	23.5	0.8	3.2	11.9
	220000152	CH Paimpol	13362	2.9%	100.0%	413	35.7	362	82	71.7%	8.6	2.6	41.1%	6	30.0	1.3	1.9	6.8
	220000475	CSSR Les Chatelets - Ploufragan	15180	-4.8%	93.2%	472	35.6	436	71	26.3%	8.1	2.3	50.0%	5	38.0	1.5	4.5	6.2
	220021968	CH Penthièvre et Poudouvre	11472	-4.8%	100.0%	485	26.2	429	82	69.0%	9.6	2.8	32.9%	6	24.5	1.3	0.8	4.9
<b>TCB</b>	<b>TOTAL TCB</b>		<b>29036</b>	<b>-4.1%</b>	<b>100.0%</b>	<b>1102</b>	<b>27.2</b>	<b>965</b>	<b>82</b>	<b>69.5%</b>	<b>9.6</b>	<b>3.4</b>	<b>11.2%</b>	<b>7</b>	<b>30.0</b>	<b>1.2</b>	<b>1.8</b>	<b>15.9</b>
	220000236	CHS Plouguernevel	9728	10.5%	100.0%	313	32.9	268	81	72.0%	8.9	4.1	14.4%	6	29.0	0.8	2.8	35.0
	560000259	CH Guéméné-sur-Scorff	7808	-3.8%	100.0%	263	29.2	225	83	70.1%	9.9	3.1	26.7%	6	33.0	1.5	0.7	6.1

Source : PMSI SSR 2019-2020

\* Le ratio est calculé sur les journées hors week-end. On prend en compte les actes thérapeutiques des chapitres 01 à 08, sous-chapitres 02 du CSARR

\*\* Actes du chapitre 10 du CSARR, sans distinguer évaluation et soin

\*\*\* Actes du chapitre 11 du CSARR, sans distinguer évaluation et soin

## Activité des établissements bretons en SSR

### ANNEXE 4 : Description détaillée de l'activité en SSR SSR polyvalents en hospitalisation complète pour les Adultes, en 2020

			50A SSR polyvalents - Hospitalisation complète													Rééducation		
			Activité						Patients							Nb. moyen d'actes		
TOH	Finess	Etablissement	Nb. journées	Evo. / 2019	Part en HC (%)	Nb. séjours	DMS (jours) sej. compl.ets	Nb. patients	Age médian	Part des 75 ans et plus	Score moyen de dép. phys. à l'entrée	Score moyen de dép. cogn. à l'entrée	Séjours post-chir. (%)	Délai médian depuis l'intervention	Score RR médian	à visée thérapeutique par journée de présence*	d'éducation et d'info. par séjour*	d'activité et participation par séjour**
	560014748	CHCB Pontivy	11500	-13.9%	100.0%	526	22.8	487	81	66.9%	9.9	3.2	2.1%	19	28.0	1.3	1.7	9.5
Bretagne		TOTAL Bretagne	496178	-9.7%	99.2%	16944	32.7	14804	80	62.5%	10.0	3.6	29.5%	6	22.0	1.1	3.0	7.7

Source : PMSI SSR 2019-2020

\* Le ratio est calculé sur les journées hors week-end. On prend en compte les actes thérapeutiques des chapitres 01 à 08, sous-chapitres 02 du CSARR

\*\* Actes du chapitre 10 du CSARR, sans distinguer évaluation et soin

\*\*\* Actes du chapitre 11 du CSARR, sans distinguer évaluation et soin

**Activité des établissements bretons en SSR**  
**ANNEXE 4 : Description détaillé de l'activité en SSR SSR polyvalents en hospitalisation partielle, en 2020**

			50A SSR polyvalents - Hospitalisation partielle													Rééducation		
			Activité						Patients						Nb. moyen d'actes			
TOH	Finess	Etablissement	Nb. journées	Evo. / 2019	Part en HP (%)	Nb. moyen de séances par séjour	Séjours en HP suite à une HC en SSR	Nb. patients	Age médian	Part des 75 ans et plus	Score moyen de dép. phys. à l'entrée	Score moyen de dép. cogn. à l'entrée	Séjours post-chir. (%)	Délai médian depuis l'intervention	Score RR médian	à visée thérapeutique par journée de présence*	d'éducation et d'info. par séjour*	d'activité et participation par séjour**
TFP	290000827	Fondation Ildys site de Ty-Yann	2888	18.0%	14.9%	12.8	17.2%	174	68	38.3%	4.5	2.1	1.6%	31	73.0	3.9	7.8	1.0
TBA	560023210	CHBA Vannes	17		0.1%	1.0		17	47		4.1	2.3	5.9%	3163	86.0	0.9	3.1	-
THB	350002234	CMP Rennes Beaulieu	184		39.3%	8.0	43.5%	23	16		5.5	2.9		-	18.5	0.8	2.6	2.5
TA	220000475	CSSR Les Chatelets - Ploufragan	1109	-35.3%	6.8%	5.8	28.2%	125	71	25.0%	6.4	2.8		-	110.0	3.6	5.4	17.5
<b>Bretagne</b>			<b>4198</b>	<b>0.9%</b>	<b>0.8%</b>	<b>9.5</b>	<b>22.3%</b>	<b>339</b>	<b>69</b>	<b>32.9%</b>	<b>5.3</b>	<b>2.4</b>	<b>1.0%</b>	<b>54</b>	<b>84.0</b>	<b>3.7</b>	<b>6.4</b>	<b>7.7</b>

Source : PMSI SSR 2019-2020

\* Le ratio est calculé sur les journées hors week-end. On prend en compte les actes thérapeutiques des chapitres 01 à 08, sous-chapitres 02 du CSARR

\*\* Actes du chapitre 10 du CSARR, sans distinguer évaluation et soin

\*\*\* Actes du chapitre 11 du CSARR, sans distinguer évaluation et soin



## Activité des établissements bretons en SSR

### ANNEXE 4 : Description détaillée de l'activité en SSR Appareil locomoteur en hospitalisation complète pour les Adultes, en 2020

			51A Appareil locomoteur - Hospitalisation complète													Rééducation		
			Activité						Patients							Nb. moyen d'actes		
TOH	Finess	Etablissement	Nb. journées	Evo. / 2019	Part en HC (%)	Nb. séjours	DMS (jours) sej. compl.ets	Nb. patients	Age médian	Part des 75 ans et plus	Score moyen de dép. phys. à l'entrée	Score moyen de dép. cogn. à l'entrée	Séjours post-chir. (%)	Délai médian depuis l'intervention	Score RR médian	à visée thérapeutique par journée de présence*	d'éducation et d'info. par séjour*	d'activité et participation par séjour**
TFP	290000017	CHU Brest	9531	0.9%	94.5%	304	38.4	283	68	30.2%	8.2	2.8	36.0%	5	47.0	2.9	0.1	4.8
	290000728	HIA Brest	945	-23.7%	72.0%	90	11.7	83	56	17.0%	5.7	2.1		-	86.0	6.5	1.1	2.0
	290000975	Fondation Ildys site de Perharidy	8826	-2.9%	58.0%	263	38.2	245	69	25.4%	9.8	3.4	58.4%	6	75.0	3.7	1.3	21.4
	290003953	CRF de Tréboul - Douarnenez	29709	-13.6%	65.1%	753	44.5	693	73	42.7%	7.9	2.4	44.1%	4	64.0	4.1	28.3	7.0
	290036466	PORZOU - Concarneau	6199	1.6%	73.4%	196	34.3	185	67	29.3%	8.3	2.8	48.1%	5	78.0	4.9	0.9	3.9
	290036706	Institut du Cap Horn	27784	-3.0%	81.3%	811	39.1	771	77	56.9%	9.1	2.7	53.8%	4	42.0	2.2	1.2	3.4
TLQ	560002024	CRF de Kerpape - Ploemeur	10138	-2.9%	42.9%	380	33.2	308	58	9.9%	6.9	2.9	62.4%	19	73.5	3.6	4.1	14.8
TBA	560000184	Cq Augustines	3064	11.2%	77.5%	101	35.7	97	68	39.5%	6.5	2.2	38.9%	7	65.0	2.6	4.4	8.6
	560023210	CHBA Vannes	3556	5.6%	66.8%	102	43.1	93	65	24.3%	6.8	2.4	55.1%	7	40.0	1.9	0.8	6.2
THB	350000048	CH Redon	2083	-44.8%	100.0%	91	27.2	83	73	48.8%	9.8	3.1	84.4%	7	40.5	2.0	1.0	1.4
	350002234	CMP Rennes Beaulieu	2710	-35.8%	56.3%	81	46.5	62	32		7.4	2.7	29.6%	10	86.5	4.4	4.1	16.3
	350002564	Pôle MPR St Hélier - Rennes	6169	-40.2%	44.3%	246	30.1	225	61	18.3%	7.8	3.1	57.5%	10	64.0	3.1	3.8	11.9
	350005021	Pôle gériatrique rennais	9133	12.4%	96.3%	169	58.9	156	81	72.9%	11.3	3.7	77.3%	6	53.0	2.4	31.3	12.2
	350005179	CHU Rennes	471	0.0%	25.8%	16	42.6	12	71	40.3%	8.6	2.0	25.0%	7	85.0	2.6	1.1	23.1
	350008579	Le Patis Fraux - Vern sur seiche	3410	-1.2%	41.5%	134	29.9	77	56	11.9%	4.7	2.2	2.3%	27	140.5	1.7	12.4	66.2
	350048518	CH Marches de Bretagne	5686	7.2%	87.3%	126	53.6	118	82	68.2%	10.2	4.5	68.7%	7	43.5	2.5	0.9	8.1
TSM	220000467	La Maison de Velleda - Plancoet	12474	6.2%	88.6%	254	64.6	237	72	38.0%	11.6	4.2	45.1%	6	58.0	3.1	9.7	10.6
	350000022	CH St-Malo	1647	-17.7%	69.6%	64	30.1	54	65	29.1%	7.3	3.2	62.9%	18	131.5	4.4	34.3	20.3
TA	220000079	CH Guingamp	4716	-18.2%	72.9%	208	28.3	186	69	33.1%	6.1	2.3	43.8%	6	178.0	8.2	6.3	45.0
	220000103	CH Lannion	11665	-7.9%	77.2%	384	37.3	314	63	23.1%	7.4	2.5	23.1%	11	100.0	3.3	6.4	43.9

Source : PMSI SSR 2019-2020

\* Le ratio est calculé sur les journées hors week-end. On prend en compte les actes thérapeutiques des chapitres 01 à 08, sous-chapitres 02 du CSARR

\*\* Actes du chapitre 10 du CSARR, sans distinguer évaluation et soin

\*\*\* Actes du chapitre 11 du CSARR, sans distinguer évaluation et soin

## Activité des établissements bretons en SSR

### ANNEXE 4 : Description détaillée de l'activité en SSR Appareil locomoteur en hospitalisation complète pour les Adultes, en 2020

			51A Appareil locomoteur - Hospitalisation complète													Rééducation		
			Activité						Patients							Nb. moyen d'actes		
TOH	Finess	Etablissement	Nb. journées	Evo. / 2019	Part en HC (%)	Nb. séjours	DMS (jours) sej. compl.ets	Nb. patients	Age médian	Part des 75 ans et plus	Score moyen de dép. phys. à l'entrée	Score moyen de dép. cogn. à l'entrée	Séjours post-chir. (%)	Délai médian depuis l'intervention	Score RR médian	à visée thérapeutique par journée de présence*	d'éducation et d'info. par séjour*	d'activité et participation par séjour**
TCB	560014748	CHCB Pontivy	8614	-25.8%	91.0%	295	32.4	280	69	30.9%	7.6	3.1	42.4%	6	71.5	4.0	8.9	15.4
Bretagne			168530	-9.0%	69.2%	5068	38.9	4536	71	38.0%	8.1	2.8	46.9%	6	63.0	3.4	8.8	14.7

Source : PMSI SSR 2019-2020

\* Le ratio est calculé sur les journées hors week-end. On prend en compte les actes thérapeutiques des chapitres 01 à 08, sous-chapitres 02 du CSARR

\*\* Actes du chapitre 10 du CSARR, sans distinguer évaluation et soin

\*\*\* Actes du chapitre 11 du CSARR, sans distinguer évaluation et soin

**Activité des établissements bretons en SSR**  
**ANNEXE 4 : Description détaillé de l'activité en SSR Appareil locomoteur en hospitalisation partielle, en 2020**

51A Appareil locomoteur - Hospitalisation partielle																		
Activité															Rééducation			
TOH	Finess	Etablissement	Activité						Patients						Nb. moyen d'actes			
			Nb. journées	Evo. / 2019	Part en HP (%)	Nb. moyen de séances par séjour	Séjours en HP suite à une HC en SSR	Nb. patients	Age médian	Part des 75 ans et plus	Score moyen de dép. phys. à l'entrée	Score moyen de dép. cogn. à l'entrée	Séjours post-chir. (%)	Délai médian depuis l'intervention	Score RR médian	à visée thérapeutique par journée de présence*	d'éducation et d'info. par séjour*	d'activité et participation par séjour**
TFP	290000017	CHU Brest	556	-65.7%	5.5%	9.1	2.4%	61	48	3.2%	4.5	2.1		-	83.5	4.7	0.5	2.1
	290000728	HIA Brest	367	16.5%	28.0%	9.1	18.4%	31	47	12.0%	6.0	2.1		-	90.0	6.8	0.4	-
	290000975	Fondation Ildys site de Perharidy	6390	-21.3%	42.0%	14.6	13.3%	376	48	3.3%	5.7	3.0	19.4%	42	100.0	5.0	7.0	21.1
	290003953	CRF de Tréboul - Douarnenez	15895	-23.5%	34.9%	15.8	10.8%	824	56	10.0%	4.0	2.0	11.0%	27	94.0	6.7	12.7	7.7
	290036466	PORZOU - Concarneau	2242	-23.0%	26.6%	14.9	40.6%	141	52	9.0%	4.9	2.2	51.1%	47	103.0	6.6	3.5	6.9
	290036706	Institut du Cap Horn	6405	-25.3%	18.7%	19.5	31.7%	301	58	13.6%	4.5	2.0	34.0%	47	62.0	4.1	1.9	1.1
TLQ	560002024	CRF de Kerpape - Ploemeur	13503	-22.0%	57.1%	10.2	9.4%	1019	45	3.1%	4.0	2.0	25.0%	69	56.0	3.4	3.7	8.3
TBA	560000184	Cq Augustines	892	-18.6%	22.5%	17.8	4.2%	52	51	0.1%	4.4	2.0	2.1%	118	95.0	4.9	7.1	6.1
	560023210	CHBA Vannes	1769	-37.8%	33.2%	12.3	17.0%	127	48	3.8%	4.3	2.1	7.9%	342	64.0	3.7	5.8	1.5
THB	350002234	CMP Rennes Beaulieu	2103	-26.1%	43.7%	15.3	38.5%	82	30		4.2	2.2	3.3%	38	71.0	4.1	3.7	4.2
	350002564	Pôle MPR St Hélier - Rennes	7745	-22.7%	55.7%	13.7	22.2%	498	52	9.8%	5.2	2.7	20.3%	59	59.0	3.6	3.9	2.2
	350005021	Pôle gériatrique rennais	350	-8.6%	3.7%	11.6	62.5%	27	73	46.0%	6.0	2.5	25.0%	49	90.0	5.2	5.9	2.7
	350005179	CHU Rennes	1355	-52.9%	74.2%	7.1	1.1%	184	47	2.8%	4.0	2.0		-	82.5	2.6	13.9	4.5
	350008579	Le Patis Fraux - Vern sur seiche	4810	0.6%	58.5%	21.1	2.9%	174	42		4.0	2.0		-	121.0	1.9	19.8	90.0
	350048518	CH Marches de Bretagne	829	-25.0%	12.7%	9.6	27.5%	68	61	26.5%	4.8	2.4	2.0%	304	60.0	3.3	8.2	4.1
TSM	220000467	La Maison de Velleda - Plancoet	1611	198.9%	11.4%	20.2	58.3%	67	73	43.5%	6.0	2.2	12.5%	49	103.0	5.5	8.4	8.1
	350000022	CH St-Malo	720	-34.3%	30.4%	14.7	16.3%	45	49	10.3%	4.8	2.3	15.2%	102	119.0	5.0	37.6	10.8
TA	220000020	CH St-Brieuc	1531	-46.1%	100.0%	8.8	1.2%	119	51	1.5%	5.0	2.0	16.0%	41	71.0	5.4	1.4	1.3
	220000079	CH Guingamp	1754	-27.9%	27.1%	14.2	11.0%	116	47	0.8%	4.2	2.0	0.8%	5	135.0	8.3	2.7	16.4
	220000103	CH Lannion	3439	-41.8%	22.8%	12.4	20.7%	211	50	2.7%	5.8	2.8	15.2%	33	82.0	4.5	1.9	2.3

Source : PMSI SSR 2019-2020

\* Le ratio est calculé sur les journées hors week-end. On prend en compte les actes thérapeutiques des chapitres 01 à 08, sous-chapitres 02 du CSARR

\*\* Actes du chapitre 10 du CSARR, sans distinguer évaluation et soin

\*\*\* Actes du chapitre 11 du CSARR, sans distinguer évaluation et soin

## Activité des établissements bretons en SSR

### ANNEXE 4 : Description détaillé de l'activité en SSR Appareil locomoteur en hospitalisation partielle, en 2020

			51A Appareil locomoteur - Hospitalisation partielle													Rééducation			
			Activité						Patients							Nb. moyen d'actes			
TOH	Finess	Etablissement	Nb. journées	Evo. / 2019	Part en HP (%)	Nb. moyen de séances par séjour	Séjours en HP suite à une HC en SSR	Nb. patients	Age médian	Part des 75 ans et plus	Score moyen de dép. phys. à l'entrée	Score moyen de dép. cogn. à l'entrée	Séjours post-chir. (%)	Délai médian depuis l'intervention	Score RR médian	à visée thérapeutique par journée de présence*	d'éducation et d'info. par séjour*	d'activité et participation par séjour**	
TCB	560014748	CHCB Pontivy	847	-38.1%	9.0%	12.9	5.0%	61	46	0.9%	4.2	2.3	1.6%	36	128.0	5.8	17.8	30.1	
Bretagne			75113	-24.7%	30.8%	13.3	14.8%	4561	50	7.3%	4.5	2.2	17.1%	47	78.5	4.7	7.0	11.0	

Source : PMSI SSR 2019-2020

\* Le ratio est calculé sur les journées hors week-end. On prend en compte les actes thérapeutiques des chapitres 01 à 08, sous-chapitres 02 du CSARR

\*\* Actes du chapitre 10 du CSARR, sans distinguer évaluation et soin

\*\*\* Actes du chapitre 11 du CSARR, sans distinguer évaluation et soin

## Activité des établissements bretons en SSR

### ANNEXE 4 : Description détaillée de l'activité en SSR Système nerveux en hospitalisation complète pour les Adultes, en 2020

			52A Système nerveux - Hospitalisation complète													Rééducation		
			Activité						Patients							Nb. moyen d'actes		
TOH	Finess	Etablissement	Nb. journées	Evo. / 2019	Part en HC (%)	Nb. séjours	DMS (jours) sej. compl.ets	Nb. patients	Age médian	Part des 75 ans et plus	Score moyen de dép. phys. à l'entrée	Score moyen de dép. cogn. à l'entrée	Séjours post-chir. (%)	Délai médian depuis l'intervention	Score RR médian	à visée thérapeutique par journée de présence*	d'éducation et d'info. par séjour*	d'activité et participation par séjour**
TFP	290000017	CHU Brest	6077	-8.7%	81.1%	157	48.7	138	65	23.0%	9.9	3.1	0.7%	3	91.0	3.3	4.1	14.3
	290000728	HIA Brest	111	6.7%	53.4%	11	13.1	9	52	20.7%	10.4	2.6		-	77.0	3.6	0.8	2.7
	290000975	Fondation Ildys site de Perharidy	12072	-2.3%	83.1%	275	52.7	222	56	5.9%	10.3	4.4	13.9%	14	93.0	4.0	1.0	28.4
	290003953	CRF de Tréboul - Douarnenez	8754	1.6%	79.7%	181	62.3	162	72	35.5%	9.4	3.6	17.8%	7	108.5	5.0	34.4	17.7
	290036474	PORZOU - Quimper	6284	-3.4%	81.5%	150	49.4	127	61	7.1%	10.5	3.6	5.3%	10	113.0	4.3	1.6	7.9
TLQ	560002024	CRF de Kerpape Ploemeur	24575	-3.8%	80.4%	465	60.6	275	56	4.9%	11.4	3.8	38.0%	26	81.0	2.9	3.0	40.8
TBA	560000184	Cq Augustines	2767	1.0%	83.4%	61	58.5	54	67	24.2%	8.9	3.2	21.6%	39	102.5	3.0	2.0	17.9
	560023210	CHBA Vannes	7961	-1.1%	69.7%	204	48.5	180	64	13.5%	8.9	3.1	6.9%	11	65.5	2.1	0.7	14.0
THB	350000048	CH Redon	576	-50.9%	100.0%	21	29.4	21	70	25.0%	9.8	3.8		-	60.0	2.1	0.9	3.2
	350002234	CMP Rennes Beaulieu	6892	20.0%	67.2%	153	49.4	87	29		8.2	3.5	14.7%	14	83.0	3.2	4.6	49.6
	350002564	Pôle MPR St Hélier - Rennes	27269	-4.0%	66.7%	631	48.0	514	62	16.9%	11.7	4.9	15.1%	13	76.0	2.7	3.2	20.8
	350005021	Pôle gériatrique rennais	5046	25.7%	96.1%	80	67.4	73	83	88.0%	12.4	5.0	10.6%	12	98.0	3.2	9.7	15.1
	350005179	CHU Rennes	8442	0.5%	75.6%	370	25.0	281	60	10.3%	9.1	3.0	1.1%	26	101.0	3.5	1.6	23.1
	350048518	CH Marches de Bretagne	4514	4.1%	85.1%	92	57.8	82	81	61.8%	12.0	5.6	6.7%	13	68.0	2.3	0.4	20.7
TSM	350000022	CH St-Malo	4299	12.9%	75.6%	170	33.3	155	67	17.2%	9.5	4.1	6.5%	17	154.0	5.8	25.3	39.3
TA	220000079	CH Guingamp	3128	-5.9%	91.0%	106	33.8	95	66	14.4%	8.2	3.0	9.3%	12	214.5	9.0	5.0	75.0
	220000103	CH Lannion	11782	6.5%	82.2%	209	70.0	164	64	13.9%	10.0	3.9	12.6%	13	139.0	4.1	1.6	85.5
TCB	560014748	CHCB Pontivy	7786	16.8%	95.6%	159	46.4	142	68	14.9%	9.9	4.1	8.2%	10	112.5	4.2	5.7	31.8
<b>Bretagne</b>			<b>148335</b>	<b>0.6%</b>	<b>76.7%</b>	<b>3495</b>	<b>49.1</b>	<b>2731</b>	<b>62</b>	<b>17.2%</b>	<b>10.3</b>	<b>3.9</b>	<b>13.6%</b>	<b>17</b>	<b>94.0</b>	<b>3.5</b>	<b>5.5</b>	<b>30.7</b>

Source : PMSI SSR 2019-2020

\* Le ratio est calculé sur les journées hors week-end. On prend en compte les actes thérapeutiques des chapitres 01 à 08, sous-chapitres 02 du CSARR

\*\* Actes du chapitre 10 du CSARR, sans distinguer évaluation et soin

\*\*\* Actes du chapitre 11 du CSARR, sans distinguer évaluation et soin

## Activité des établissements bretons en SSR

### ANNEXE 4 : Description détaillé de l'activité en SSR Système nerveux en hospitalisation partielle, en 2020

			52A Système nerveux - Hospitalisation partielle													Rééducation		
			Activité						Patients						Nb. moyen d'actes			
TOH	Finess	Etablissement	Nb. journées	Evo. / 2019	Part en HP (%)	Nb. moyen de séances par séjour	Séjours en HP suite à une HC en SSR	Nb. patients	Age médian	Part des 75 ans et plus	Score moyen de dép. phys. à l'entrée	Score moyen de dép. cogn. à l'entrée	Séjours post-chir. (%)	Délai médian depuis l'intervention	Score RR médian	à visée thérapeutique par journée de présence*	d'éducation et d'info. par séjour*	d'activité et participation par séjour**
TFP	290000017	CHU Brest	1416	117.2%	18.9%	4.5	7.4%	313	54	2.4%	5.6	2.4		-	48.0	3.2	0.6	1.0
	290000728	HIA Brest	97	18.3%	46.6%	5.7	37.5%	11	60	18.6%	8.3	2.5		-	64.0	5.1	-	0.7
	290000975	Fondation Ildys site de Perharidy	2452	-27.8%	16.9%	3.4	17.8%	410	57	12.3%	7.5	3.0	0.3%	42	67.0	2.8	0.2	3.3
	290003953	CRF de Tréboul - Douarnenez	2228	-36.7%	20.3%	14.8	36.9%	132	62	14.5%	4.0	2.0	6.6%	49	96.0	4.5	11.5	9.3
	290036474	PORZOU - Quimper	1427	-13.8%	18.5%	10.4	40.2%	118	60	10.3%	6.5	3.0	4.9%	76	128.0	5.1	0.8	3.7
TLQ	560002024	CRF de Kerpape - Ploemeur	5982	-13.5%	19.6%	2.5	12.7%	1007	50	3.5%	6.3	2.5	1.8%	130	30.0	1.7	0.9	2.8
TBA	560000184	Cq Augustines	549	-2.1%	16.6%	7.1	18.6%	67	60	1.3%	6.7	2.9	1.4%	123	97.0	3.4	0.5	3.1
	560023210	CHBA Vannes	3465	-0.2%	30.3%	6.5	20.4%	303	56	6.3%	6.2	2.6	0.6%	122	59.5	2.2	0.2	4.2
THB	350002234	CMP Rennes Beaulieu	3360	-3.3%	32.8%	5.7	21.5%	238	33		6.6	2.4	0.3%	14	73.0	3.3	1.7	8.8
	350002564	Pôle MPR St Hélier - Rennes	13617	-26.4%	33.3%	4.3	12.8%	1375	57	11.1%	8.5	4.0	1.2%	60	64.0	2.7	1.4	1.3
	350005021	Pôle gériatrique rennais	203	-51.6%	3.9%	9.6	46.7%	17	74	47.8%	8.5	3.9		-	104.0	3.7	0.2	1.4
	350005179	CHU Rennes	2724	-35.1%	24.4%	5.6	19.1%	441	54	6.1%	6.8	3.0		-	54.0	2.9	1.1	4.8
	350048518	CH Marches de Bretagne	789	3.0%	14.9%	6.6	28.6%	76	70	33.8%	8.5	3.6	1.0%	440	79.0	2.8	0.8	4.3
TSM	350000022	CH St-Malo	1385	4.8%	24.4%	6.8	13.0%	162	60	9.9%	8.1	2.7	1.0%	51	145.0	5.1	14.0	7.2
TA	220000020	CH St-Brieuc	2156	-28.2%	100.0%	4.3	6.6%	239	53	2.3%	8.9	3.6	1.1%	66	66.0	3.3	0.9	1.6
	220000079	CH Guingamp	310	-49.0%	9.0%	2.2	30.3%	63	60	20.3%	7.0	3.0		-	50.0	3.7	-	3.4
	220000103	CH Lannion	2546	-36.7%	17.8%	4.6	15.3%	268	57	8.4%	8.3	3.5	1.3%	24	80.0	2.9	0.5	1.3
TCB	560014748	CHCB Pontivy	358	-38.6%	4.4%	5.9	36.2%	45	55	3.4%	5.0	2.7	1.7%	38	115.5	3.6	2.1	4.9
<b>Bretagne</b>			<b>45064</b>	<b>-21.1%</b>	<b>23.3%</b>	<b>4.3</b>	<b>15.3%</b>	<b>5227</b>	<b>55</b>	<b>8.4%</b>	<b>7.4</b>	<b>3.2</b>	<b>1.2%</b>	<b>65</b>	<b>67.0</b>	<b>2.9</b>	<b>1.5</b>	<b>2.9</b>

Source : PMSI SSR 2019-2020

\* Le ratio est calculé sur les journées hors week-end. On prend en compte les actes thérapeutiques des chapitres 01 à 08, sous-chapitres 02 du CSARR

\*\* Actes du chapitre 10 du CSARR, sans distinguer évaluation et soin

\*\*\* Actes du chapitre 11 du CSARR, sans distinguer évaluation et soin

## Activité des établissements bretons en SSR

### ANNEXE 4 : Description détaillée de l'activité en SSR Cardio vasculaires en hospitalisation complète pour les Adultes, en 2020

			53A Cardio vasculaires - Hospitalisation complète													Rééducation		
			Activité						Patients							Nb. moyen d'actes		
TOH	Finess	Etablissement	Nb. journées	Evo. / 2019	Part en HC (%)	Nb. séjours	DMS (jours) sej. compl.ets	Nb. patients	Age médian	Part des 75 ans et plus	Score moyen de dép. phys. à l'entrée	Score moyen de dép. cogn. à l'entrée	Séjours post-chir. (%)	Délai médian depuis l'intervention	Score RR médian	à visée thérapeutique par journée de présence*	d'éducation et d'info. par séjour*	d'activité et participation par séjour**
TFP	290000074	CH Douarnenez	223	-49.0%	9.4%	21	13.7	21	72	43.5%	5.3	2.3	57.9%	42	104.0	1.2	21.6	1.4
	290000983	Fondation Ildys site St Luc	5938	3.3%	79.3%	362	19.4	343	69	29.1%	6.4	3.1	40.0%	41	85.0	3.7	9.8	3.4
TLQ	560002024	CRF de Kerpape - Ploemeur	2036	-13.3%	41.1%	173	14.6	145	60	4.3%	4.9	2.4	76.2%	59	60.0	1.8	22.9	3.3
THB	350002200	Cq St-Yves	10356	-3.0%	68.1%	632	19.6	589	59	6.7%	5.4	2.9	58.7%	30	80.0	2.4	19.7	0.6
TA	220000152	CH Paimpol	1895	-36.2%	57.6%	226	11.7	189	60	9.4%	4.0	2.1	-	92.5	3.4	16.8	3.0	
<b>Bretagne</b>			<b>20448</b>	<b>-7.8%</b>	<b>48.9%</b>	<b>1414</b>	<b>17.5</b>	<b>1286</b>	<b>62</b>	<b>13.6%</b>	<b>5.4</b>	<b>2.7</b>	<b>46.4%</b>	<b>40</b>	<b>81.0</b>	<b>2.8</b>	<b>17.1</b>	<b>2.1</b>

Source : PMSI SSR 2019-2020

\* Le ratio est calculé sur les journées hors week-end. On prend en compte les actes thérapeutiques des chapitres 01 à 08, sous-chapitres 02 du CSARR

\*\* Actes du chapitre 10 du CSARR, sans distinguer évaluation et soin

\*\*\* Actes du chapitre 11 du CSARR, sans distinguer évaluation et soin

**Activité des établissements bretons en SSR**  
**ANNEXE 4 : Description détaillé de l'activité en SSR Cardio vasculaires en hospitalisation partielle, en 2020**

53A Cardio vasculaires - Hospitalisation partielle																		
Activité															Rééducation			
TOH	Finess	Etablissement	Activité						Patients						Nb. moyen d'actes			
			Nb. journées	Evo. / 2019	Part en HP (%)	Nb. moyen de séances par séjour	Séjours en HP suite à une HC en SSR	Nb. patients	Age médian	Part des 75 ans et plus	Score moyen de dép. phys. à l'entrée	Score moyen de dép. cogn. à l'entrée	Séjours post-chir. (%)	Délai médian depuis l'intervention	Score RR médian	à visée thérapeutique par journée de présence*	d'éducation et d'info. par séjour*	d'activité et participation par séjour**
TFP	290000074	CH Douarnenez	2159	-25.0%	90.6%	11.2	1.1%	192	62	5.2%	4.0	2.0	91.4%	94	74.0	2.0	40.7	0.0
	290000827	Fondation Ildys site de Ty-Yann	4394	-21.9%	100.0%	13.7	1.3%	322	59	5.3%	4.0	2.0	24.2%	95	61.0	2.3	12.8	0.4
	290000983	Fondation Ildys site St Luc	1547	-53.3%	20.7%	12.5	4.9%	124	63	4.5%	4.1	2.5	27.0%	59	69.0	3.5	10.1	1.0
TLQ	560002024	CRF de Kerpape - Ploemeur	2919	-34.6%	58.9%	12.6	2.6%	220	60	2.6%	4.0	2.0	81.2%	77	43.0	1.4	21.0	2.3
TBA	560023210	CHBA Vannes	1427	-43.2%	100.0%	11.0	0.7%	148	64	11.2%	4.0	2.0		-	26.0	1.9	-	-
THB	350002200	Cq St-Yves	4842	-26.8%	31.9%	10.7	16.0%	423	59	4.9%	5.3	2.1	48.1%	68	76.0	2.1	15.3	0.3
TSM	350000071	CH Dinard	2663	-33.1%	100.0%	11.8		218	62	6.8%	4.0	2.0		-	126.0	3.1	96.7	1.6
TA	220000152	CH Paimpol	1397	-56.7%	42.4%	4.5	6.9%	276	62	5.3%	4.0	2.1		-	90.0	1.9	6.9	0.9
<b>Bretagne</b>			<b>21348</b>	<b>-34.5%</b>	<b>51.1%</b>	<b>10.8</b>	<b>5.7%</b>	<b>1923</b>	<b>61</b>	<b>5.4%</b>	<b>4.3</b>	<b>2.1</b>	<b>35.7%</b>	<b>79</b>	<b>66.0</b>	<b>2.2</b>	<b>24.1</b>	<b>0.8</b>

Source : PMSI SSR 2019-2020

\* Le ratio est calculé sur les journées hors week-end. On prend en compte les actes thérapeutiques des chapitres 01 à 08, sous-chapitres 02 du CSARR

\*\* Actes du chapitre 10 du CSARR, sans distinguer évaluation et soin

\*\*\* Actes du chapitre 11 du CSARR, sans distinguer évaluation et soin



## Activité des établissements bretons en SSR

### ANNEXE 4 : Description détaillée de l'activité en SSR Respiratoires en hospitalisation complète pour les Adultes, en 2020

54A Respiratoires - Hospitalisation complète																			
																Rééducation			
			Activité						Patients							Nb. moyen d'actes			
TOH	Finess	Etablissement	Nb. journées	Evo. / 2019	Part en HC (%)	Nb. séjours	DMS (jours) sej. compl.ets	Nb. patients	Age médian	Part des 75 ans et plus	Score moyen de dép. phys. à l'entrée	Score moyen de dép. cogn. à l'entrée	Séjours post-chir. (%)	Délai médian depuis l'intervention	Score RR médian	à visée thérapeutique par journée de présence*	d'éducation et d'info. par séjour*	d'activité et participation par séjour**	
TFP	290000975	Fondation Ildys site de Perharidy	3058	-11.6%	91.4%	190	19.4	138	43	5.2%	5.1	2.3	2.7%	49	85.0	4.3	2.3	7.4	
	290021542	CH Morlaix	7297	-7.2%	95.3%	287	31.3	258	66	17.0%	4.8	2.1		-	137.0	5.1	34.4	11.3	
TLQ	560005746	GHBS Lorient	4378	-9.5%	94.9%	342	14.3	216	69	24.1%	6.1	2.9	5.4%	11	53.0	2.5	5.4	5.4	
THB	350002192	Pcq St-Laurent	3539	10.5%	93.8%	144	29.1	118	72	46.5%	6.3	2.8	15.2%	10	32.0	1.8	9.4	5.9	
TCB	560014748	CHCB Pontivy	5081	-1.7%	100.0%	230	23.3	219	74	49.6%	8.4	3.7	1.7%	11	68.0	3.0	16.2	12.1	
<b>Bretagne</b>			<b>23353</b>	<b>-4.8%</b>	<b>84.6%</b>	<b>1193</b>	<b>22.6</b>	<b>949</b>	<b>68</b>	<b>28.3%</b>	<b>6.1</b>	<b>2.8</b>	<b>4.1%</b>	<b>11</b>	<b>68.0</b>	<b>3.6</b>	<b>14.5</b>	<b>8.5</b>	

Source : PMSI SSR 2019-2020

\* Le ratio est calculé sur les journées hors week-end. On prend en compte les actes thérapeutiques des chapitres 01 à 08, sous-chapitres 02 du CSARR

\*\* Actes du chapitre 10 du CSARR, sans distinguer évaluation et soin

\*\*\* Actes du chapitre 11 du CSARR, sans distinguer évaluation et soin

**Activité des établissements bretons en SSR**  
**ANNEXE 4 : Description détaillé de l'activité en SSR Respiratoires en hospitalisation partielle, en 2020**

54A Respiratoires - Hospitalisation partielle																		
Activité															Rééducation			
TOH	Finess	Etablissement	Activité						Patients						Nb. moyen d'actes			
			Nb. journées	Evo. / 2019	Part en HP (%)	Nb. moyen de séances par séjour	Séjours en HP suite à une HC en SSR	Nb. patients	Age médian	Part des 75 ans et plus	Score moyen de dép. phys. à l'entrée	Score moyen de dép. cogn. à l'entrée	Séjours post-chir. (%)	Délai médian depuis l'intervention	Score RR médian	à visée thérapeutique par journée de présence*	d'éducation et d'info. par séjour*	d'activité et participation par séjour**
TFP	290000017	CHU Brest	1394	-40.6%	100.0%	9.4		150	65	13.6%	4.0	2.0		-	111.0	3.9	13.7	4.7
	290000975	Fondation Ildys site de Perharidy	287	-24.5%	8.6%	7.2	10.0%	33	65	2.1%	4.4	2.1		-	73.0	3.4	8.0	4.8
	290021542	CH Morlaix	358	-74.6%	4.7%	10.7	13.2%	32	62	9.2%	4.0	2.1		-	138.5	4.6	17.3	7.9
	290036466	PORZOU - Concarneau	803	-32.5%	100.0%	5.9	1.5%	77	65	14.4%	4.1	2.0	0.7%	101	53.0	2.8	10.0	2.2
TLQ	560002024	CRF de Kerpape - Ploemeur	648	-38.7%	100.0%	9.3	5.4%	51	68	28.4%	4.0	2.0		-	42.0	2.4	4.7	11.6
	560005746	GHBS Lorient	235	-75.4%	5.1%	4.7	8.0%	42	72	12.3%	4.1	2.2	4.0%	66	57.0	1.5	5.8	2.7
TBA	560023210	CHBA Vannes	14	-90.3%	100.0%	-		1	44		4.0	2.0		-	30.0	0.7	-	3.0
THB	350002192	Pcq St-Laurent	235	-58.4%	6.2%	2.6	5.7%	74	63	14.0%	4.2	2.1	1.1%	207	136.0	2.5	6.9	1.9
TA	220000020	CH St-Brieuc	283	-65.3%	100.0%	8.8		28	66		5.6	2.1		-	38.0	3.0	4.0	2.7
<b>Bretagne</b>			<b>4257</b>	<b>-52.0%</b>	<b>15.4%</b>	<b>7.0</b>	<b>4.1%</b>	<b>487</b>	<b>66</b>	<b>13.9%</b>	<b>4.2</b>	<b>2.1</b>	<b>0.7%</b>	<b>85</b>	<b>78.0</b>	<b>3.2</b>	<b>9.5</b>	<b>4.4</b>

Source : PMSI SSR 2019-2020

\* Le ratio est calculé sur les journées hors week-end. On prend en compte les actes thérapeutiques des chapitres 01 à 08, sous-chapitres 02 du CSARR

\*\* Actes du chapitre 10 du CSARR, sans distinguer évaluation et soin

\*\*\* Actes du chapitre 11 du CSARR, sans distinguer évaluation et soin

## Activité des établissements bretons en SSR

### ANNEXE 4 : Description détaillée de l'activité en SSR Système métabolique et endocrinien en hospitalisation complète pour les Adultes, en 2020

			55A Système métabolique et endocrinien - Hospitalisation complète													Rééducation			
			Activité						Patients							Nb. moyen d'actes			
TOH	Finess	Etablissement	Nb. journées	Evo. / 2019	Part en HC (%)	Nb. séjours	DMS (jours) sej. compl.ets	Nb. patients	Age médian	Part des 75 ans et plus	Score moyen de dép. phys. à l'entrée	Score moyen de dép. cogn. à l'entrée	Séjours post-chir. (%)	Délai médian depuis l'intervention	Score RR médian	à visée thérapeutique par journée de présence*	d'éducation et d'info. par séjour*	d'activité et participation par séjour**	
TFP	290000975	Fondation Ildys site de Perhardy	7125	-13.0%	87.9%	316	24.7	279	63	16.7%	7.6	2.9	30.1%	19	60.0	2.5	9.3	8.3	
THB	350002200	Cq St-Yves	19071	-10.2%	95.5%	643	35.2	538	61	19.6%	8.6	3.4	26.5%	32	38.0	1.8	21.0	10.5	
<b>Bretagne</b>			<b>26196</b>	<b>-11.0%</b>	<b>84.6%</b>	<b>959</b>	<b>31.7</b>	<b>817</b>	<b>62</b>	<b>18.9%</b>	<b>8.3</b>	<b>3.3</b>	<b>27.7%</b>	<b>24</b>	<b>51.0</b>	<b>2.0</b>	<b>17.1</b>	<b>9.8</b>	

Source : PMSI SSR 2019-2020

\* Le ratio est calculé sur les journées hors week-end. On prend en compte les actes thérapeutiques des chapitres 01 à 08, sous-chapitres 02 du CSARR

\*\* Actes du chapitre 10 du CSARR, sans distinguer évaluation et soin

\*\*\* Actes du chapitre 11 du CSARR, sans distinguer évaluation et soin

## Activité des établissements bretons en SSR

### ANNEXE 4 : Description détaillé de l'activité en SSR Système métabolique et endocrinien en hospitalisation partielle, en 2020

			55A Système métabolique et endocrinien - Hospitalisation partielle													Rééducation			
			Activité						Patients							Nb. moyen d'actes			
TOH	Finess	Etablissement	Nb. journées	Evo. / 2019	Part en HP (%)	Nb. moyen de séances par séjour	Séjours en HP suite à une HC en SSR	Nb. patients	Age médian	Part des 75 ans et plus	Score moyen de dép. phys. à l'entrée	Score moyen de dép. cogn. à l'entrée	Séjours post-chir. (%)	Délai médian depuis l'intervention	Score RR médian	à visée thérapeutique par journée de présence*	d'éducation et d'info. par séjour*	d'activité et participation par séjour**	
TFP	290000785	HD Pont l'Abbé	1774	-38.2%	100.0%	3.9	1.2%	311	58	2.0%	4.0	2.0		-	89.0	1.1	25.8	-	
	290000975	Fondation Ildys site de Perharidy	980	-8.5%	12.1%	1.4	17.1%	418	59	9.0%	4.6	2.2	1.1%	51	65.0	0.8	1.5	2.6	
THB	350002200	Cq St-Yves	897	15.6%	4.5%	1.6	29.1%	292	53	12.5%	5.4	2.9	2.8%	147	57.0	1.6	3.5	1.6	
TA	220000152	CH Paimpol	1112	9.3%	100.0%	8.2	2.7%	114	57	2.3%	4.1	2.0		-	63.0	1.3	30.0	3.5	
<b>Bretagne</b>			<b>4763</b>	<b>-17.0%</b>	<b>15.4%</b>	<b>2.5</b>	<b>15.5%</b>	<b>1135</b>	<b>57</b>	<b>5.5%</b>	<b>4.7</b>	<b>2.3</b>	<b>1.2%</b>	<b>99</b>	<b>70.0</b>	<b>1.2</b>	<b>10.3</b>	<b>1.7</b>	

Source : PMSI SSR 2019-2020

\* Le ratio est calculé sur les journées hors week-end. On prend en compte les actes thérapeutiques des chapitres 01 à 08, sous-chapitres 02 du CSARR

\*\* Actes du chapitre 10 du CSARR, sans distinguer évaluation et soin

\*\*\* Actes du chapitre 11 du CSARR, sans distinguer évaluation et soin

## Activité des établissements bretons en SSR

### ANNEXE 4 : Description détaillée de l'activité en SSR Affections onco hématologiques en hospitalisation complète pour les Adultes, en 2020

			56A Affections onco hématologiques - Hospitalisation complète													Rééducation		
			Activité						Patients							Nb. moyen d'actes		
TOH	Finess	Etablissement	Nb. journées	Evo. / 2019	Part en HC (%)	Nb. séjours	DMS (jours) sej. compl.ets	Nb. patients	Age médian	Part des 75 ans et plus	Score moyen de dép. phys. à l'entrée	Score moyen de dép. cogn. à l'entrée	Séjours post-chir. (%)	Délai médian depuis l'intervention	Score RR médian	à visée thérapeutique par journée de présence*	d'éducation et d'info. par séjour*	d'activité et participation par séjour**
TFP	290000017	CHU Brest	3552	-14.6%	100.0%	113	41.3	93	67	12.4%	7.5	3.3	2.2%	4	12.0	0.6	-	4.2
	290000975	Fondation Ildys site de Perharidy	496	161.1%	100.0%	23	24.0	19	64		6.5	2.5	9.5%	33	46.0	2.4	1.0	6.8
Bretagne			4048	-6.9%	100.0%	136	38.0	112	66	10.9%	7.3	3.2	3.6%	12	13.5	0.9	0.2	4.6

Source : PMSI SSR 2019-2020

\* Le ratio est calculé sur les journées hors week-end. On prend en compte les actes thérapeutiques des chapitres 01 à 08, sous-chapitres 02 du CSARR

\*\* Actes du chapitre 10 du CSARR, sans distinguer évaluation et soin

\*\*\* Actes du chapitre 11 du CSARR, sans distinguer évaluation et soin

## Activité des établissements bretons en SSR

### ANNEXE 4 : Description détaillé de l'activité en SSR Affections onco hématologiques en hospitalisation partielle, en 2020

			56A Affections onco hématologiques - Hospitalisation partielle															
														Rééducation				
			Activité						Patients						Nb. moyen d'actes			
TOH	Finess	Etablissement	Nb. journées	Evo. / 2019	Part en HP (%)	Nb. moyen de séances par séjour	Séjours en HP suite à une HC en SSR	Nb. patients	Age médian	Part des 75 ans et plus	Score moyen de dép. phys. à l'entrée	Score moyen de dép. cogn. à l'entrée	Séjours post-chir. (%)	Délai médian depuis l'intervention	Score RR médian	à visée thérapeutique par journée de présence*	d'éducation et d'info. par séjour*	d'activité et participation par séjour**
Bretagne			-			-		0	-		-	-		-	-	-	-	-

Source : PMSI SSR 2019-2020

\* Le ratio est calculé sur les journées hors week-end. On prend en compte les actes thérapeutiques des chapitres 01 à 08, sous-chapitres 02 du CSARR

\*\* Actes du chapitre 10 du CSARR, sans distinguer évaluation et soin

\*\*\* Actes du chapitre 11 du CSARR, sans distinguer évaluation et soin

## Activité des établissements bretons en SSR

### ANNEXE 4 : Description détaillée de l'activité en SSR Affections des brûlés en hospitalisation complète pour les Adultes, en 2020

57A Affections des brûlés - Hospitalisation complète																			
																Rééducation			
			Activité						Patients							Nb. moyen d'actes			
TOH	Finess	Etablissement	Nb. journées	Evo. / 2019	Part en HC (%)	Nb. séjours	DMS (jours) sej. compl.ets	Nb. patients	Age médian	Part des 75 ans et plus	Score moyen de dép. phys. à l'entrée	Score moyen de dép. cogn. à l'entrée	Séjours post-chir. (%)	Délai médian depuis l'intervention	Score RR médian	à visée thérapeutique par journée de présence*	d'éducation et d'info. par séjour*	d'activité et participation par séjour**	
TLQ	560002024	CRF de Kerpape Ploemeur	1778	0.5%	93.6%	51	40.4	38	54	15.7%	9.1	3.9	91.7%	19	71.0	3.0	3.0	25.9	
Bretagne			1778	0.5%	93.6%	51	40.4	38	54	15.7%	9.1	3.9	91.7%	19	71.0	3.0	3.0	25.9	

Source : PMSI SSR 2019-2020

\* Le ratio est calculé sur les journées hors week-end. On prend en compte les actes thérapeutiques des chapitres 01 à 08, sous-chapitres 02 du CSARR

\*\* Actes du chapitre 10 du CSARR, sans distinguer évaluation et soin

\*\*\* Actes du chapitre 11 du CSARR, sans distinguer évaluation et soin

**Activité des établissements bretons en SSR**  
**ANNEXE 4 : Description détaillé de l'activité en SSR Affections des brûlés en hospitalisation partielle, en 2020**

			57A Affections des brûlés - Hospitalisation partielle															
			Activité												Rééducation			
TOH	Finess	Etablissement	Activité							Patients					Score RR médian	Nb. moyen d'actes		
			Nb. journées	Evo. / 2019	Part en HP (%)	Nb. moyen de séances par séjour	Séjours en HP suite à une HC en SSR	Nb. patients	Age médian	Part des 75 ans et plus	Score moyen de dép. phys. à l'entrée	Score moyen de dép. cogn. à l'entrée	Séjours post-chir. (%)	Délai médian depuis l'intervention		à visée thérapeutique par journée de présence*	d'éducation et d'info. par séjour*	d'activité et participation par séjour**
TLQ	560002024	CRF de Kerpape - Ploemeur	122	-56.6%	6.4%	1.8	52.6%	24	37	2.5%	4.1	2.0	47.4%	66	46.0	2.6	0.2	1.7
Bretagne			122	-56.6%	6.4%	1.8	52.6%	24	37	2.5%	4.1	2.0	47.4%	66	46.0	2.6	0.2	1.7

Source : PMSI SSR 2019-2020

\* Le ratio est calculé sur les journées hors week-end. On prend en compte les actes thérapeutiques des chapitres 01 à 08, sous-chapitres 02 du CSARR

\*\* Actes du chapitre 10 du CSARR, sans distinguer évaluation et soin

\*\*\* Actes du chapitre 11 du CSARR, sans distinguer évaluation et soin



## Activité des établissements bretons en SSR

### ANNEXE 4 : Description détaillée de l'activité en SSR Affections liées aux conduites addictives en hospitalisation complète pour les Adultes, en 2020

			58A Affections liées aux conduites addictives - Hospitalisation complète													Rééducation		
			Activité						Patients						Nb. moyen d'actes			
TOH	Finess	Etablissement	Nb. journées	Evo. / 2019	Part en HC (%)	Nb. séjours	DMS (jours) sej. compl.ets	Nb. patients	Age médian	Part des 75 ans et plus	Score moyen de dép. phys. à l'entrée	Score moyen de dép. cogn. à l'entrée	Séjours post-chir. (%)	Délai médian depuis l'intervention	Score RR médian	à visée thérapeutique par journée de présence*	d'éducation et d'info. par séjour*	d'activité et participation par séjour**
TFP	290000827	Fondation Ildys site de Ty-Yann	9580	-19.1%	95.5%	194	64.0	161	44	0.2%	4.0	5.7		-	66.0	0.8	105.0	121.0
	290036466	PORZOU - Concarneau	4860	9.3%	86.7%	177	29.0	154	47		4.3	4.0		-	40.0	0.6	26.8	25.9
TLQ	560000390	Centre post-cure Le Phare - Lorient	6144	-23.1%	100.0%	134	53.5	122	43		4.1	4.0		-	87.0	0.5	20.8	157.6
	560003006	Centre de post-cure Kerdudo - Guidel	7016	-21.4%	100.0%	124	71.9	116	49		4.9	5.4		-	68.0	1.5	21.7	197.9
THB	350000063	CH Bain de Bretagne	3692	-25.5%	100.0%	142	31.7	132	55	1.6%	6.3	3.9	0.9%	7	19.0	0.9	3.0	3.3
	350044756	Clinique Philae - Pont-Péan	11571	1.0%	100.0%	281	46.4	258	48		4.2	2.4		-	40.0	0.6	36.0	52.3
TA	220014708	Centre post-cure l'Avancée - St Brieuc	5532	-33.6%	87.0%	135	52.7	131	48		4.0	4.5		-	69.0	1.6	33.4	63.7
<b>Bretagne</b>			<b>48395</b>	<b>-16.5%</b>	<b>92.7%</b>	<b>1187</b>	<b>48.9</b>	<b>1044</b>	<b>47</b>	<b>0.2%</b>	<b>4.5</b>	<b>4.0</b>	<b>0.1%</b>	<b>7</b>	<b>53.0</b>	<b>0.9</b>	<b>38.4</b>	<b>82.1</b>

Source : PMSI SSR 2019-2020

\* Le ratio est calculé sur les journées hors week-end. On prend en compte les actes thérapeutiques des chapitres 01 à 08, sous-chapitres 02 du CSARR

\*\* Actes du chapitre 10 du CSARR, sans distinguer évaluation et soin

\*\*\* Actes du chapitre 11 du CSARR, sans distinguer évaluation et soin

## Activité des établissements bretons en SSR

### ANNEXE 4 : Description détaillé de l'activité en SSR Affections liées aux conduites addictives en hospitalisation partielle, en 2020

			58A Affections liées aux conduites addictives - Hospitalisation partielle															
			Activité											Rééducation				
TOH	Finess	Etablissement	Nb. journées	Evo. / 2019	Part en HP (%)	Nb. moyen de séances par séjour	Séjours en HP suite à une HC en SSR	Nb. patients	Patients						Score RR médian	Nb. moyen d'actes		
									Age médian	Part des 75 ans et plus	Score moyen de dép. phys. à l'entrée	Score moyen de dép. cogn. à l'entrée	Séjours post-chir. (%)	Délai médian depuis l'intervention		à visée thérapeutique par journée de présence*	d'éducation et d'info. par séjour*	d'activité et participation par séjour**
TFP	290000827	Fondation Ildys site de Ty-Yann	449	32.8%	4.5%	11.0	100.0%	35	43		4.0	4.9		-	23.0	0.5	4.0	15.3
	290036466	PORZOU - Concarneau	744	9.4%	13.3%	1.6	19.1%	268	49	0.1%	4.0	3.7		-	40.0	0.2	5.6	4.1
THB	350002747	CR Escal-Thébaudais - Rennes	1789	-77.5%	100.0%	14.8	30.0%	46	47		4.5	5.5		-	57.0	3.0	81.1	48.2
TA	220014708	Centre post-cure l'Avancée - St Brieuc	827	1869%	13.0%	24.3	47.1%	30	50		4.0	3.0		-	100.0	3.1	25.6	86.9
<b>Bretagne</b>			<b>3809</b>	<b>-57.8%</b>	<b>7.3%</b>	<b>4.3</b>	<b>28.5%</b>	<b>379</b>	<b>47</b>	<b>0.0%</b>	<b>4.1</b>	<b>3.9</b>	<b>0.0%</b>	<b>-</b>	<b>55.0</b>	<b>2.2</b>	<b>13.9</b>	<b>14.6</b>

Source : PMSI SSR 2019-2020

\* Le ratio est calculé sur les journées hors week-end. On prend en compte les actes thérapeutiques des chapitres 01 à 08, sous-chapitres 02 du CSARR

\*\* Actes du chapitre 10 du CSARR, sans distinguer évaluation et soin

\*\*\* Actes du chapitre 11 du CSARR, sans distinguer évaluation et soin

## Activité des établissements bretons en SSR

### ANNEXE 4 : Description détaillée de l'activité en SSR PAPD en hospitalisation complète pour les Adultes, en 2020

			59A PAPD - Hospitalisation complète													Rééducation		
			Activité						Patients							Nb. moyen d'actes		
TOH	Finess	Etablissement	Nb. journées	Evo. / 2019	Part en HC (%)	Nb. séjours	DMS (jours) sej. compl.ets	Nb. patients	Age médian	Part des 75 ans et plus	Score moyen de dép. phys. à l'entrée	Score moyen de dép. cogn. à l'entrée	Séjours post-chir. (%)	Délai médian depuis l'intervention	Score RR médian	à visée thérapeutique par journée de présence*	d'éducation et d'info. par séjour*	d'activité et participation par séjour**
TFP	290000017	CHU Brest	25425	-3.8%	100.0%	941	30.8	855	86	95.4%	10.8	3.7	9.2%	7	12.0	0.8	1.7	4.8
	290000074	CH Douarnenez	12494	35.5%	99.4%	374	36.9	343	87	97.1%	11.2	4.5	9.8%	7	18.0	0.5	0.7	6.4
	290000371	Clinique Les Glénans - Bénodet	26332	-7.2%	94.9%	781	37.8	715	86	96.9%	12.4	4.0	17.6%	5	39.0	1.5	17.5	19.8
	290000686	CSSR Kerampir - Bohars	11911	-2.8%	100.0%	451	28.4	398	85	96.2%	11.0	3.7	20.2%	6	15.0	0.8	1.0	5.8
	290021542	CH Morlaix	26732	10.3%	100.0%	663	46.2	580	83	76.3%	11.6	5.1	19.7%	8	20.0	1.1	0.6	13.4
	290036466	PORZOU - Concarneau	10857	1.5%	100.0%	273	45.8	247	86	90.3%	12.4	5.7	14.1%	7	9.0	0.8	-	1.8
	290036706	Institut du Cap Horn	17820	-16.9%	97.0%	542	38.9	496	85	96.9%	10.1	3.6	29.8%	7	24.0	1.1	1.5	6.2
TLQ	560002974	ES Le Divit - Ploemeur	12872	75.1%	100.0%	352	39.2	325	86	95.7%	10.5	3.3	33.9%	5	28.0	1.2	4.3	10.2
	560005746	GHBS Lorient	40318	0.9%	98.4%	1084	40.9	977	85	87.9%	12.1	4.3	22.0%	7	29.0	1.5	3.4	9.6
TBA	560000184	Cq Augustines	6299	3.6%	96.8%	273	24.7	258	86	92.5%	12.7	4.6	10.5%	10	26.0	0.6	2.4	9.7
	560003055	CSSR Korn Er Houët - Colpo	16201	-0.7%	100.0%	392	46.7	349	85	95.6%	11.9	4.0	35.4%	8	13.0	0.5	1.5	9.7
	560023210	CHBA Vannes	40128	-6.2%	99.3%	1172	38.2	1060	84	79.0%	10.6	3.9	11.2%	7	8.0	0.6	0.3	3.1
THB	350000048	CH Redon	8065	-14.4%	100.0%	260	37.0	235	86	95.6%	11.9	4.3	19.9%	10	18.0	1.0	2.5	6.0
	350000055	CH Vitré	16781	-1.8%	100.0%	466	39.4	394	86	88.0%	11.8	4.7	18.6%	9	11.0	0.6	2.0	2.2
	350000063	CH Bain de Bretagne	6551	0.6%	100.0%	165	45.4	124	87	95.1%	13.5	5.6	17.2%	8	17.0	1.0	0.1	7.3
	350002192	Pcq St-Laurent	13264	44.6%	97.0%	391	43.8	331	87	93.8%	9.3	3.5	28.2%	7	20.5	1.3	0.8	6.4
	350002333	CH Saint-Méen le Grand	5897	-7.1%	100.0%	182	33.3	163	84	82.4%	11.4	3.9	28.7%	8	42.0	1.3	5.3	13.5
	350005021	Pôle gériatrique rennais	25915	16.9%	100.0%	544	52.4	489	87	95.2%	12.8	5.9	9.9%	10	12.0	0.8	0.3	2.4
	350005179	CHU Rennes	17710	-4.7%	100.0%	376	51.9	344	84	83.6%	11.8	4.3	14.9%	10	45.0	1.9	2.3	29.1
TSM	220000046	CH Dinan	17052	-8.4%	99.0%	482	40.0	417	84	84.0%	11.6	5.3	7.0%	7	23.0	0.9	4.8	14.2
	220000467	La Maison de Velleda - Plancoet	12621	48.5%	95.2%	299	48.5	273	85	91.5%	12.5	4.5	26.5%	6	30.0	1.3	12.0	11.0
	350000022	CH St-Malo	8856	-5.6%	100.0%	195	53.3	183	88	98.3%	10.5	3.8	31.0%	8	37.0	1.3	11.4	31.3

Source : PMSI SSR 2019-2020

\* Le ratio est calculé sur les journées hors week-end. On prend en compte les actes thérapeutiques des chapitres 01 à 08, sous-chapitres 02 du CSARR

\*\* Actes du chapitre 10 du CSARR, sans distinguer évaluation et soin

\*\*\* Actes du chapitre 11 du CSARR, sans distinguer évaluation et soin

## Activité des établissements bretons en SSR

### ANNEXE 4 : Description détaillée de l'activité en SSR PAPD en hospitalisation complète pour les Adultes, en 2020

			59A PAPD - Hospitalisation complète													Rééducation		
			Activité						Patients							Nb. moyen d'actes		
TOH	Finess	Etablissement	Nb. journées	Evo. / 2019	Part en HC (%)	Nb. séjours	DMS (jours) sej. compl.ets	Nb. patients	Age médian	Part des 75 ans et plus	Score moyen de dép. phys. à l'entrée	Score moyen de dép. cogn. à l'entrée	Séjours post-chir. (%)	Délai médian depuis l'intervention	Score RR médian	à visée thérapeutique par journée de présence*	d'éducation et d'info. par séjour*	d'activité et participation par séjour**
	350000071	CH Dinard	9373	13.2%	100.0%	300	35.2	254	87	99.2%	9.1	3.7	13.6%	8	84.0	1.2	3.8	49.8
TA	220000020	CH St-Brieuc	10108	-0.4%	100.0%	409	27.3	377	86	98.9%	10.4	3.5	26.1%	6	42.0	0.5	1.3	6.0
	220000079	CH Guingamp	8773	8.9%	95.2%	400	24.3	353	86	97.2%	10.6	4.2	15.8%	6	131.0	1.6	39.3	48.1
	220000103	CH Lannion	8734	-14.0%	100.0%	332	29.6	312	86	96.2%	11.5	4.5	22.2%	10	31.0	1.0	3.5	15.3
	220000475	CSSR Les Chatelets - Ploufragan	16809	-4.4%	95.1%	522	35.5	474	84	94.8%	9.2	2.5	49.8%	5	34.0	1.2	4.3	6.8
	220005045	CH Tréguier	14347	0.3%	94.9%	509	31.1	448	85	84.2%	11.2	4.4	17.6%	9	21.0	1.0	0.2	6.4
TCB	560014748	CHCB Pontivy	8256	-17.5%	100.0%	314	27.8	280	87	98.8%	12.0	5.3	12.1%	8	27.0	0.5	0.9	9.0
<b>Bretagne</b>			<b>456501</b>	<b>1.6%</b>	<b>98.6%</b>	<b>13444</b>	<b>38.0</b>	<b>11822</b>	<b>85</b>	<b>90.7%</b>	<b>11.3</b>	<b>4.2</b>	<b>19.5%</b>	<b>7</b>	<b>23.0</b>	<b>1.0</b>	<b>4.2</b>	<b>11.2</b>

Source : PMSI SSR 2019-2020

\* Le ratio est calculé sur les journées hors week-end. On prend en compte les actes thérapeutiques des chapitres 01 à 08, sous-chapitres 02 du CSARR

\*\* Actes du chapitre 10 du CSARR, sans distinguer évaluation et soin

\*\*\* Actes du chapitre 11 du CSARR, sans distinguer évaluation et soin

**Activité des établissements bretons en SSR**  
**ANNEXE 4 : Description détaillé de l'activité en SSR PAPD en hospitalisation partielle, en 2020**

			59A PAPD - Hospitalisation partielle													Rééducation		
			Activité						Patients						Nb. moyen d'actes			
TOH	Finess	Etablissement	Nb. journées	Evo. / 2019	Part en HP (%)	Nb. moyen de séances par séjour	Séjours en HP suite à une HC en SSR	Nb. patients	Age médian	Part des 75 ans et plus	Score moyen de dép. phys. à l'entrée	Score moyen de dép. cogn. à l'entrée	Séjours post-chir. (%)	Délai médian depuis l'intervention	Score RR médian	à visée thérapeutique par journée de présence*	d'éducation et d'info. par séjour*	d'activité et participation par séjour**
TFP	290000074	CH Douarnenez	74	-74.7%	0.6%	5.1		18	80	90.5%	4.9	3.2		-	75.0	2.3	3.3	6.4
	290000371	Clinique Les Glénans - Bénodet	1405	123.4%	5.1%	15.6	65.6%	91	82	85.6%	6.8	2.6		-	48.0	2.5	42.9	6.7
	290021542	CH Morlaix	2		0.0%	2.0		1	78	100.0%	9.0	2.0	100.0%	1	20.0	1.0	-	-
	290036706	Institut du Cap Horn	559	320.3%	3.0%	14.2	73.8%	38	81	92.8%	5.3	2.2	14.3%	54	46.0	2.8	4.9	1.1
TLQ	560005746	GHBS Lorient	671	375.9%	1.6%	6.8	24.5%	65	85	89.3%	7.5	2.7		-	120.0	4.3	26.1	11.0
TBA	560000184	Cq Augustines	206	-14.2%	3.2%	9.1	4.8%	24	84	85.4%	5.5	3.2	4.8%	73	159.0	8.8	0.7	4.5
	560023210	CHBA Vannes	295	-69.8%	0.7%	3.6	23.7%	48	80	91.5%	4.7	2.2		-	78.0	3.0	0.1	9.6
THB	350002192	Pcq St-Laurent	414		3.0%	6.6	12.3%	57	84	85.3%	6.0	3.5		-	112.0	4.8	4.8	9.6
TSM	220000046	CH Dinan	180	-77.6%	1.0%	14.9		12	82	91.7%	5.6	2.9		-	40.0	2.0	0.3	15.5
	220000467	La Maison de Velleda - Plancoet	637	193.5%	4.8%	13.5	34.7%	48	82	92.9%	6.4	2.6		-	75.0	2.9	14.3	5.5
TA	220000079	CH Guingamp	447	-57.9%	4.8%	7.9	20.6%	37	84	84.8%	8.2	3.7		-	212.5	3.8	2.5	120.4
	220000475	CSSR Les Chatelets - Ploufragan	873	-30.0%	4.9%	4.9	27.5%	121	83	96.8%	6.9	2.8	0.7%	35	101.5	3.1	5.0	15.2
	220005045	CH Tréguier	771	-66.4%	5.1%	6.8	4.8%	107	80	78.7%	7.4	4.5		-	104.0	6.4	4.2	16.7
<b>Bretagne</b>			<b>6534</b>	<b>-18.7%</b>	<b>1.4%</b>	<b>8.5</b>	<b>30.1%</b>	<b>667</b>	<b>82</b>	<b>88.4%</b>	<b>6.6</b>	<b>3.0</b>	<b>1.3%</b>	<b>48</b>	<b>92.0</b>	<b>3.7</b>	<b>12.3</b>	<b>16.8</b>

Source : PMSI SSR 2019-2020

\* Le ratio est calculé sur les journées hors week-end. On prend en compte les actes thérapeutiques des chapitres 01 à 08, sous-chapitres 02 du CSARR

\*\* Actes du chapitre 10 du CSARR, sans distinguer évaluation et soin

\*\*\* Actes du chapitre 11 du CSARR, sans distinguer évaluation et soin

## Activité des établissements bretons en SSR

### ANNEXE 4 : Description détaillée de l'activité en SSR SSR polyvalents en hospitalisation complète pour les Enfants et adolescents, en 2020

			50E SSR polyvalents - Hospitalisation complète													Rééducation		
			Activité						Patients						Nb. moyen d'actes			
TOH	Finess	Etablissement	Nb. journées	Evo. / 2019	Part en HC (%)	Nb. séjours	DMS (jours) sej. compl.ets	Nb. patients	Age médian	Part des 75 ans et plus	Score moyen de dép. phys. à l'entrée	Score moyen de dép. cogn. à l'entrée	Séjours post-chir. (%)	Délai médian depuis l'intervention	Score RR médian	à visée thérapeutique par journée de présence*	d'éducation et d'info. par séjour*	d'activité et participation par séjour**
TFP	290000827	Fondation Ildys site de Ty-Yann	1490	-26.3%	60.9%	125	14.9	63	1		13.0	6.4	4.2%	11	36.0	2.3	0.4	1.3
	290007905	MECS - Crozon	1049	-5.8%	100.0%	76	14.8	76	15		4.0	2.0		-	210.5	-	77.4	82.8
Bretagne			2539	-46.1%	26.3%	201	15.0	139	13		9.5	4.7	2.6%	11	66.0	1.4	29.5	32.1

Source : PMSI SSR 2019-2020

\* Le ratio est calculé sur les journées hors week-end. On prend en compte les actes thérapeutiques des chapitres 01 à 08, sous-chapitres 02 du CSARR

\*\* Actes du chapitre 10 du CSARR, sans distinguer évaluation et soin

\*\*\* Actes du chapitre 11 du CSARR, sans distinguer évaluation et soin

**Activité des établissements bretons en SSR**  
**ANNEXE 4 : Description détaillé de l'activité en SSR SSR polyvalents en hospitalisation partielle, en 2020**

50E SSR polyvalents - Hospitalisation partielle																		
															Rééducation			
			Activité						Patients						Nb. moyen d'actes			
TOH	Finess	Etablissement	Nb. journées	Evo. / 2019	Part en HP (%)	Nb. moyen de séances par séjour	Séjours en HP suite à une HC en SSR	Nb. patients	Age médian	Part des 75 ans et plus	Score moyen de dép. phys. à l'entrée	Score moyen de dép. cogn. à l'entrée	Séjours post-chir. (%)	Délai médian depuis l'intervention	Score RR médian	à visée thérapeutique par journée de présence*	d'éducation et d'info. par séjour*	d'activité et participation par séjour**
TFP	290000827	Fondation Ildys site de Ty-Yann	958	-29.9%	39.1%	3.1	11.0%	143	7		8.1	3.6	1.8%	65	50.0	2.7	0.3	0.7
TBA	560023210	CHBA Vannes	1231	-16.5%	100.0%	4.0		114	7		6.5	2.7	0.9%	35	133.0	3.7	-	17.7
THB	350002234	CMP Rennes Beaulieu	1410	944.4%	100.0%	24.8	2.2%	47	13		5.0	2.1		-	64.0	1.5	38.0	49.5
TA	220000590	Centre Hélio-Marin - Plérin	3516	-5.5%	100.0%	9.3	3.7%	237	11		7.4	3.0	7.0%	19	87.0	4.8	0.6	5.7
<b>Bretagne</b>			<b>7115</b>	<b>0.1%</b>	<b>73.7%</b>	<b>7.5</b>	<b>5.5%</b>	<b>541</b>	<b>10</b>		<b>7.3</b>	<b>3.1</b>	<b>3.5%</b>	<b>25</b>	<b>84.0</b>	<b>3.7</b>	<b>3.0</b>	<b>9.9</b>

Source : PMSI SSR 2019-2020

\* Le ratio est calculé sur les journées hors week-end. On prend en compte les actes thérapeutiques des chapitres 01 à 08, sous-chapitres 02 du CSARR

\*\* Actes du chapitre 10 du CSARR, sans distinguer évaluation et soin

\*\*\* Actes du chapitre 11 du CSARR, sans distinguer évaluation et soin

## Activité des établissements bretons en SSR

### ANNEXE 4 : Description détaillée de l'activité en SSR Appareil locomoteur en hospitalisation complète pour les Enfants et adolescents, en 2020

			51E Appareil locomoteur - Hospitalisation complète													Rééducation		
			Activité						Patients							Nb. moyen d'actes		
TOH	Finess	Etablissement	Nb. journées	Evo. / 2019	Part en HC (%)	Nb. séjours	DMS (jours) sej. compl.ets	Nb. patients	Age médian	Part des 75 ans et plus	Score moyen de dép. phys. à l'entrée	Score moyen de dép. cogn. à l'entrée	Séjours post-chir. (%)	Délai médian depuis l'intervention	Score RR médian	à visée thérapeutique par journée de présence*	d'éducation et d'info. par séjour*	d'activité et participation par séjour**
TFP	290000827	Fondation Ildys site de Ty-Yann	1430	8.0%	50.1%	89	17.9	40	11		10.6	4.9	26.4%	25	55.0	3.5	0.5	1.8
	290000975	Fondation Ildys site de Perharidy	930	-23.3%	83.6%	52	22.4	36	14		9.3	4.1	38.5%	5	86.0	4.2	2.4	28.7
TLQ	560002024	CRF de Kerpape - Ploemeur	1770	-5.2%	53.8%	98	22.6	45	14		9.4	3.9	53.1%	12	154.0	3.8	1.3	80.0
THB	350002234	CMP Rennes Beaulieu	845	18.8%	80.0%	27	35.6	24	16		7.8	3.0	37.0%	4	82.0	4.1	6.1	19.0
	350005179	CHU Rennes	1771	-4.7%	79.3%	272	7.8	86	13		8.4	3.5	28.9%	24	209.0	8.8	1.3	20.4
TA	220000103	CH Lannion	908	-20.7%	100.0%	156	7.0	56	14		7.3	3.7	30.3%	28	107.0	5.3	2.1	4.8
<b>Bretagne</b>			<b>7654</b>	<b>-5.7%</b>	<b>65.8%</b>	<b>694</b>	<b>5.0</b>	<b>283</b>	<b>14</b>		<b>8.6</b>	<b>3.8</b>	<b>33.4%</b>	<b>20</b>	<b>131.5</b>	<b>5.2</b>	<b>1.6</b>	<b>23.5</b>

Source : PMSI SSR 2019-2020

\* Le ratio est calculé sur les journées hors week-end. On prend en compte les actes thérapeutiques des chapitres 01 à 08, sous-chapitres 02 du CSARR

\*\* Actes du chapitre 10 du CSARR, sans distinguer évaluation et soin

\*\*\* Actes du chapitre 11 du CSARR, sans distinguer évaluation et soin



## Activité des établissements bretons en SSR

### ANNEXE 4 : Description détaillé de l'activité en SSR Appareil locomoteur en hospitalisation partielle, en 2020

			51E Appareil locomoteur - Hospitalisation partielle												Rééducation			
			Activité						Patients						Nb. moyen d'actes			
TOH	Finess	Etablissement	Nb. journées	Evo. / 2019	Part en HP (%)	Nb. moyen de séances par séjour	Séjours en HP suite à une HC en SSR	Nb. patients	Age médian	Part des 75 ans et plus	Score moyen de dép. phys. à l'entrée	Score moyen de dép. cogn. à l'entrée	Séjours post-chir. (%)	Délai médian depuis l'intervention	Score RR médian	à visée thérapeutique par journée de présence*	d'éducation et d'info. par séjour*	d'activité et participation par séjour**
TFP	290000827	Fondation Ildys site de Ty-Yann	1424	-27.5%	49.9%	7.1	24.8%	98	12		6.5	3.0	13.6%	30	56.0	3.4	0.4	1.2
	290000975	Fondation Ildys site de Perharidy	182	-69.0%	16.4%	1.7	10.4%	49	12		5.5	3.0	4.2%	32	70.0	3.3	0.5	4.4
	290036466	PORZOU - Concarneau	176	36.4%	100.0%	7.9		16	10		6.9	3.1	31.3%	146	96.5	4.8	1.6	3.0
TLQ	560002024	CRF de Kerpape - Ploemeur	1522	-24.8%	46.2%	5.4	17.4%	142	11		4.8	2.3	14.7%	61	58.0	3.1	0.5	14.2
THB	350002234	CMP Rennes Beaulieu	211	-32.8%	20.0%	6.6	37.9%	27	17		4.8	2.2		-	69.0	3.2	0.6	1.7
	350005179	CHU Rennes	463	-34.6%	20.7%	4.3	11.4%	106	11		5.5	2.4	2.9%	83	140.0	5.7	2.2	11.2
<b>Bretagne</b>			<b>3978</b>	<b>-30.6%</b>	<b>34.2%</b>	<b>5.4</b>	<b>17.9%</b>	<b>436</b>	<b>12</b>		<b>5.5</b>	<b>2.6</b>	<b>10.7%</b>	<b>48</b>	<b>66.0</b>	<b>3.6</b>	<b>0.8</b>	<b>8.4</b>

Source : PMSI SSR 2019-2020

\* Le ratio est calculé sur les journées hors week-end. On prend en compte les actes thérapeutiques des chapitres 01 à 08, sous-chapitres 02 du CSARR

\*\* Actes du chapitre 10 du CSARR, sans distinguer évaluation et soin

\*\*\* Actes du chapitre 11 du CSARR, sans distinguer évaluation et soin

## Activité des établissements bretons en SSR

### ANNEXE 4 : Description détaillée de l'activité en SSR Système nerveux en hospitalisation complète pour les Enfants et adolescents, en 2020

			52E Système nerveux - Hospitalisation complète													Rééducation		
			Activité						Patients							Nb. moyen d'actes		
TOH	Finess	Etablissement	Nb. journées	Evo. / 2019	Part en HC (%)	Nb. séjours	DMS (jours) sej. compl.ets	Nb. patients	Age médian	Part des 75 ans et plus	Score moyen de dép. phys. à l'entrée	Score moyen de dép. cogn. à l'entrée	Séjours post-chir. (%)	Délai médian depuis l'intervention	Score RR médian	à visée thérapeutique par journée de présence*	d'éducation et d'info. par séjour*	d'activité et participation par séjour**
TFP	290000827	Fondation Ildys site de Ty-Yann	2004	53.6%	55.9%	74	21.6	35	9		13.9	6.2	4.2%	7	33.0	2.1	0.4	2.2
	290000975	Fondation Ildys site de Perharidy	225	122.8%	18.0%	39	7.3	11	10		14.5	6.5		-	23.0	1.0	-	6.2
TLQ	560002024	CRF de Kerpape - Ploemeur	2722	-21.7%	39.5%	146	24.1	48	13		13.3	5.8	20.8%	38	166.0	4.5	0.9	95.0
THB	350002234	CMP Rennes Beaulieu	1307	41.0%	79.8%	52	37.9	19	17		6.4	3.2		-	66.0	2.7	2.9	36.2
	350005179	CHU Rennes	3203	12.1%	59.6%	366	10.7	78	9		12.8	4.9	28.0%	59	203.5	7.4	0.8	20.2
TA	220000103	CH Lannion	256	-19.5%	4.9%	52	7.2	10	9		15.1	7.0	4.0%	4	119.0	4.0	0.4	12.5
<b>Bretagne</b>			<b>9717</b>	<b>8.1%</b>	<b>39.3%</b>	<b>729</b>	<b>5.0</b>	<b>195</b>	<b>12</b>		<b>12.8</b>	<b>5.3</b>	<b>19.0%</b>	<b>54</b>	<b>153.0</b>	<b>4.7</b>	<b>0.9</b>	<b>33.2</b>

Source : PMSI SSR 2019-2020

\* Le ratio est calculé sur les journées hors week-end. On prend en compte les actes thérapeutiques des chapitres 01 à 08, sous-chapitres 02 du CSARR

\*\* Actes du chapitre 10 du CSARR, sans distinguer évaluation et soin

\*\*\* Actes du chapitre 11 du CSARR, sans distinguer évaluation et soin

**Activité des établissements bretons en SSR**  
**ANNEXE 4 : Description détaillé de l'activité en SSR Système nerveux en hospitalisation partielle, en 2020**

			52E Système nerveux - Hospitalisation partielle												Rééducation			
			Activité						Patients						Nb. moyen d'actes			
TOH	Finess	Etablissement	Nb. journées	Evo. / 2019	Part en HP (%)	Nb. moyen de séances par séjour	Séjours en HP suite à une HC en SSR	Nb. patients	Age médian	Part des 75 ans et plus	Score moyen de dép. phys. à l'entrée	Score moyen de dép. cogn. à l'entrée	Séjours post-chir. (%)	Délai médian depuis l'intervention	Score RR médian	à visée thérapeutique par journée de présence*	d'éducation et d'info. par séjour*	d'activité et participation par séjour**
TFP	290000827	Fondation Ildys site de Ty-Yann	1580	-24.3%	44.1%	4.8	14.3%	149	11		6.5	2.9	0.5%	28	60.0	2.7	0.6	3.4
	290000975	Fondation Ildys site de Perharidy	1025	-16.5%	82.0%	3.8	7.8%	52	6		8.1	4.3		-	116.0	3.1	0.1	32.7
	290036466	PORZOU - Concarneau	849	74.3%	100.0%	7.5	4.2%	40	8		8.1	3.5	1.4%	21	108.0	4.3	4.8	9.8
TLQ	560002024	CRF de Kerpape - Ploemeur	4163	-14.1%	60.5%	7.7	19.0%	112	10		7.4	3.5	4.8%	103	110.0	3.4	0.5	53.6
THB	350002234	CMP Rennes Beaulieu	331	-67.6%	20.2%	3.4	11.1%	40	16		4.8	2.5		-	75.5	2.9	0.3	12.7
	350005179	CHU Rennes	2168	-20.8%	40.4%	5.1	6.7%	378	6		7.4	3.0	1.0%	28	136.5	6.5	0.6	14.9
TA	220000103	CH Lannion	4918	-33.1%	95.1%	4.3	4.7%	328	10		5.9	3.1	0.8%	20	57.0	2.9	0.6	12.3
<b>Bretagne</b>			<b>15034</b>	<b>-23.9%</b>	<b>60.7%</b>	<b>5.2</b>	<b>8.9%</b>	<b>1091</b>	<b>9</b>		<b>6.8</b>	<b>3.2</b>	<b>1.4%</b>	<b>48</b>	<b>85.0</b>	<b>3.6</b>	<b>0.7</b>	<b>19.1</b>

Source : PMSI SSR 2019-2020

\* Le ratio est calculé sur les journées hors week-end. On prend en compte les actes thérapeutiques des chapitres 01 à 08, sous-chapitres 02 du CSARR

\*\* Actes du chapitre 10 du CSARR, sans distinguer évaluation et soin

\*\*\* Actes du chapitre 11 du CSARR, sans distinguer évaluation et soin

## Activité des établissements bretons en SSR

### ANNEXE 4 : Description détaillée de l'activité en SSR Respiratoires en hospitalisation complète pour les Enfants et adolescents, en 2020

			54E Respiratoires - Hospitalisation complète													Rééducation		
			Activité						Patients						Nb. moyen d'actes			
TOH	Finess	Etablissement	Nb. journées	Evo. / 2019	Part en HC (%)	Nb. séjours	DMS (jours) sej. compl.ets	Nb. patients	Age médian	Part des 75 ans et plus	Score moyen de dép. phys. à l'entrée	Score moyen de dép. cogn. à l'entrée	Séjours post-chir. (%)	Délai médian depuis l'intervention	Score RR médian	à visée thérapeutique par journée de présence*	d'éducation et d'info. par séjour*	d'activité et participation par séjour**
TFP	290000975	Fondation Ildys site de Perharidy	250	-30.2%	99.2%	27	11.1	22	15		6.8	3.9		-	125.0	4.7	3.4	20.6
Bretagne			250	-30.2%	80.1%	27	12.0	22	15		6.8	3.9	0.0%	-	125.0	4.7	3.4	20.6

Source : PMSI SSR 2019-2020

\* Le ratio est calculé sur les journées hors week-end. On prend en compte les actes thérapeutiques des chapitres 01 à 08, sous-chapitres 02 du CSARR

\*\* Actes du chapitre 10 du CSARR, sans distinguer évaluation et soin

\*\*\* Actes du chapitre 11 du CSARR, sans distinguer évaluation et soin

**Activité des établissements bretons en SSR**  
**ANNEXE 4 : Description détaillé de l'activité en SSR Respiratoires en hospitalisation partielle, en 2020**

			54E Respiratoires - Hospitalisation partielle												Rééducation			
			Activité						Patients						Nb. moyen d'actes			
TOH	Finess	Etablissement	Nb. journées	Evo. / 2019	Part en HP (%)	Nb. moyen de séances par séjour	Séjours en HP suite à une HC en SSR	Nb. patients	Age médian	Part des 75 ans et plus	Score moyen de dép. phys. à l'entrée	Score moyen de dép. cogn. à l'entrée	Séjours post-chir. (%)	Délai médian depuis l'intervention	Score RR médian	à visée thérapeutique par journée de présence*	d'éducation et d'info. par séjour*	d'activité et participation par séjour**
TFP	290000827	Fondation Ildys site de Ty-Yann	60	-47.8%	100.0%	4.0	11.1%	5	2		7.4	2.7		-	69.0	3.8	0.5	1.1
	290000975	Fondation Ildys site de Perharidy	2	-95.3%	0.8%	1.0		2	2		11.5	2.0		-	23.0	-	-	2.0
<b>Bretagne</b>			<b>62</b>	<b>-60.8%</b>	<b>19.9%</b>	<b>3.4</b>	<b>9.1%</b>	<b>7</b>	<b>2</b>		<b>8.2</b>	<b>2.5</b>	<b>0.0%</b>	<b>-</b>	<b>69.0</b>	<b>3.6</b>	<b>0.4</b>	<b>1.3</b>

Source : PMSI SSR 2019-2020

\* Le ratio est calculé sur les journées hors week-end. On prend en compte les actes thérapeutiques des chapitres 01 à 08, sous-chapitres 02 du CSARR

\*\* Actes du chapitre 10 du CSARR, sans distinguer évaluation et soin

\*\*\* Actes du chapitre 11 du CSARR, sans distinguer évaluation et soin

## Activité des établissements bretons en SSR

### ANNEXE 4 : Description détaillée de l'activité en SSR Système métabolique et endocrinien en hospitalisation complète pour les Enfants et adolescents, en 2020

			55E Système métabolique et endocrinien - Hospitalisation complète																
			Activité													Rééducation			
			Activité						Patients							Nb. moyen d'actes			
TOH	Finess	Etablissement	Nb. journées	Evo. / 2019	Part en HC (%)	Nb. séjours	DMS (jours) sej. compl.ets	Nb. patients	Age médian	Part des 75 ans et plus	Score moyen de dép. phys. à l'entrée	Score moyen de dép. cogn. à l'entrée	Séjours post-chir. (%)	Délai médian depuis l'intervention	Score RR médian	à visée thérapeutique par journée de présence*	d'éducation et d'info. par séjour**	d'activité et participation par séjour**	
TFP	290000975	Fondation Ildys site de Perharidy	2697	-27.0%	95.7%	81	40.2	45	14		6.2	3.6	1.3%	46	101.0	1.8	13.6	118.9	
THB	350005179	CHU Rennes	272	-17.1%	60.2%	13	29.4	10	7		12.7	6.0		-	82.5	7.4	0.4	31.9	
Bretagne			2969	-26.2%	85.6%	94	37.0	55	14		6.9	3.8	1.1%	46	101.0	2.3	11.8	106.9	

Source : PMSI SSR 2019-2020

\* Le ratio est calculé sur les journées hors week-end. On prend en compte les actes thérapeutiques des chapitres 01 à 08, sous-chapitres 02 du CSARR

\*\* Actes du chapitre 10 du CSARR, sans distinguer évaluation et soin

\*\*\* Actes du chapitre 11 du CSARR, sans distinguer évaluation et soin

## Activité des établissements bretons en SSR

### ANNEXE 4 : Description détaillé de l'activité en SSR Système métabolique et endocrinien en hospitalisation partielle, en 2020

55E Système métabolique et endocrinien - Hospitalisation partielle																		
															Rééducation			
			Activité						Patients						Nb. moyen d'actes			
TOH	Finess	Etablissement	Nb. journées	Evo. / 2019	Part en HP (%)	Nb. moyen de séances par séjour	Séjours en HP suite à une HC en SSR	Nb. patients	Age médian	Part des 75 ans et plus	Score moyen de dép. phys. à l'entrée	Score moyen de dép. cogn. à l'entrée	Séjours post-chir. (%)	Délai médian depuis l'intervention	Score RR médian	à visée thérapeutique par journée de présence*	d'éducation et d'info. par séjour*	d'activité et participation par séjour**
TFP	290000827	Fondation Ildys site de Ty-Yann	201	-17.3%	100.0%	5.4	46.9%	22	2		12.3	5.6	6.3%	45	30.0	2.0	0.1	0.3
	290000975	Fondation Ildys site de Perharidy	120	15.4%	4.3%	1.5	11.3%	76	14		4.4	2.1	2.5%	44	75.0	1.8	0.6	3.7
THB	350005179	CHU Rennes	180	44.0%	39.8%	22.5	50.0%	7	5		13.4	6.3		-	91.0	6.7	-	50.0
<b>Bretagne</b>			<b>501</b>	<b>6.1%</b>	<b>14.4%</b>	<b>3.9</b>	<b>23.3%</b>	<b>104</b>	<b>5</b>		<b>7.1</b>	<b>3.3</b>	<b>3.3%</b>	<b>44</b>	<b>64.0</b>	<b>3.7</b>	<b>0.4</b>	<b>5.8</b>

Source : PMSI SSR 2019-2020

\* Le ratio est calculé sur les journées hors week-end. On prend en compte les actes thérapeutiques des chapitres 01 à 08, sous-chapitres 02 du CSARR

\*\* Actes du chapitre 10 du CSARR, sans distinguer évaluation et soin

\*\*\* Actes du chapitre 11 du CSARR, sans distinguer évaluation et soin

## Activité des établissements bretons en SSR

### ANNEXE 4 : Description détaillée de l'activité en SSR Affections des brûlés en hospitalisation complète pour les Enfants et adolescents, en 2020

57E Affections des brûlés - Hospitalisation complète																			
																Rééducation			
			Activité						Patients							Nb. moyen d'actes			
TOH	Finess	Etablissement	Nb. journées	Evo. / 2019	Part en HC (%)	Nb. séjours	DMS (jours) sej. compl.ets	Nb. patients	Age médian	Part des 75 ans et plus	Score moyen de dép. phys. à l'entrée	Score moyen de dép. cogn. à l'entrée	Séjours post-chir. (%)	Délai médian depuis l'intervention	Score RR médian	à visée thérapeutique par journée de présence*	d'éducation et d'info. par séjour*	d'activité et participation par séjour**	
TLQ	560002024	CRF de Kerpape Ploemeur	186	-50.0%	62.4%	23	8.0	19	7		11.1	5.3	82.6%	26	168.0	2.9	3.1	32.1	
Bretagne			186	-50.0%	62.4%	23	5.0	19	7		11.1	5.3	82.6%	26	168.0	2.9	3.1	32.1	

Source : PMSI SSR 2019-2020

\* Le ratio est calculé sur les journées hors week-end. On prend en compte les actes thérapeutiques des chapitres 01 à 08, sous-chapitres 02 du CSARR

\*\* Actes du chapitre 10 du CSARR, sans distinguer évaluation et soin

\*\*\* Actes du chapitre 11 du CSARR, sans distinguer évaluation et soin



**Activité des établissements bretons en SSR**  
**ANNEXE 4 : Description détaillé de l'activité en SSR Affections des brûlés en hospitalisation partielle, en 2020**

57E Affections des brûlés - Hospitalisation partielle																		
															Rééducation			
			Activité						Patients						Nb. moyen d'actes			
TOH	Finess	Etablissement	Nb. journées	Evo. / 2019	Part en HP (%)	Nb. moyen de séances par séjour	Séjours en HP suite à une HC en SSR	Nb. patients	Age médian	Part des 75 ans et plus	Score moyen de dép. phys. à l'entrée	Score moyen de dép. cogn. à l'entrée	Séjours post-chir. (%)	Délai médian depuis l'intervention	Score RR médian	à visée thérapeutique par journée de présence*	d'éducation et d'info. par séjour*	d'activité et participation par séjour**
TLQ	560002024	CRF de Kerpape - Ploemeur	112	-23.3%	37.6%	1.2	15.7%	49	3		5.7	3.8	27.7%	27	17.0	0.1	0.1	-
Bretagne			112	-23.3%	37.6%	1.2	15.7%	49	3		5.7	3.8	27.7%	27	17.0	0.1	0.1	-

Source : PMSI SSR 2019-2020

\* Le ratio est calculé sur les journées hors week-end. On prend en compte les actes thérapeutiques des chapitres 01 à 08, sous-chapitres 02 du CSARR

\*\* Actes du chapitre 10 du CSARR, sans distinguer évaluation et soin

\*\*\* Actes du chapitre 11 du CSARR, sans distinguer évaluation et soin

**Activité des établissements bretons en SSR**  
**ANNEXE 5a : Etude des fuites et attractivités par territoire de l'offre hospitalière, en 2020**

	TOH patient									TOTAL
	TFP	TLQ	TBA	THB	TSM	TA	TCB	Bret. codes imprécis	Hors Bret. (ou inconnu)	
<b>TOH établissement</b>										<b>TOTAL</b>
TFP	480410	8420	630	1055	249	8969	2247	577	9204	511761
TLQ	15946	165982	14246	1759	822	2603	5360	42	6630	213390
TBA	50	463	130353	4845	371	168	9074	140	2488	147952
THB	2361	1047	8327	315622	18458	5249	1979	1453	22261	376757
TSM	79	-	-	9208	106649	5642	88	9	1882	123557
TA	1105	217	6	455	4971	163993	3025	161	1759	175692
TCB	1121	4311	2666	203	738	6300	44110	-	529	59978
Hors Bret. (ou inconnu)	5587	2911	7198	18169	6300	4927	1106	-	-	46198
	<b>506659</b>	<b>183351</b>	<b>163426</b>	<b>351316</b>	<b>138558</b>	<b>197851</b>	<b>66989</b>	<b>2382</b>	<b>44753</b>	<b>1655285</b>

**Activité des établissements bretons en SSR**  
**ANNEXE 5b : Zone de recrutement des établissements, en 2020**

			Répartition (en %) des patients par TOH de domicile suivant l'établissement de prise en charge								
TOH étab	Finess	Etablissement	TFP	TLQ	TBA	THB	TSM	TA	TCB	Erreur	Hors Bretagne
<b>TFP</b>	<b>TOTAL TFP</b>		<b>93.9%</b>	<b>1.6%</b>	<b>0.1%</b>	<b>0.2%</b>	<b>0.0%</b>	<b>1.8%</b>	<b>0.4%</b>	<b>0.1%</b>	<b>1.8%</b>
	290000017	CHU Brest	93.0%	2.8%	0.0%	0.0%	0.0%	1.5%	1.7%	0.0%	0.9%
	290000041	CH Landerneau	98.7%	0.2%	0.5%	0.0%	0.0%	0.0%	0.1%	0.0%	0.4%
	290000074	CH Douarnenez	98.1%	0.1%	0.0%	0.1%	0.0%	0.1%	0.0%	1.4%	0.3%
	290000090	CH Crozon	100.0%	0.0%	0.0%	0.0%	0.0%	0.0%	0.0%	0.0%	0.0%
	290000108	CH Lesneven	98.7%	0.0%	0.0%	0.0%	0.0%	0.0%	0.0%	0.0%	1.3%
	290000116	CH Lanmeur	90.2%	0.0%	0.0%	0.0%	0.0%	9.4%	0.0%	0.0%	0.4%
	290000371	Clinique Les Glénans - Bénodet	96.5%	1.4%	0.1%	0.1%	0.0%	0.1%	0.1%	0.0%	1.8%
	290000686	CSSR Kerampir - Bohars	99.5%	0.1%	0.0%	0.0%	0.0%	0.0%	0.0%	0.0%	0.4%
	290000728	HIA Brest	93.7%	0.8%	3.7%	0.0%	0.0%	0.0%	0.8%	0.0%	1.0%
	290000751	CH St-Renan	100.0%	0.0%	0.0%	0.0%	0.0%	0.0%	0.0%	0.0%	0.0%
	290000785	HD Pont l'Abbé	99.1%	0.4%	0.0%	0.0%	0.0%	0.0%	0.0%	0.0%	0.5%
	290000827	Fondation Ildys site de Ty-Yann	93.7%	0.9%	0.0%	0.1%	0.0%	3.4%	0.0%	0.1%	1.7%
	290000975	Fondation Ildys site de Perharidy	86.1%	0.9%	0.2%	1.3%	0.3%	5.9%	0.5%	0.3%	4.6%
	290000983	Fondation Ildys site St Luc	85.9%	0.7%	0.3%	0.0%	0.0%	10.0%	0.7%	0.0%	2.4%
	290002344	CSSR Jean Tanguy - St Yvi	94.7%	4.1%	0.0%	0.0%	0.0%	0.0%	0.4%	0.0%	0.8%
	290003953	CRF de Tréboul - Douarnenez	93.2%	1.7%	0.4%	0.3%	0.2%	0.3%	1.1%	0.0%	2.9%
	290007905	MECS - Crozon	6.7%	2.7%	6.7%	6.7%	0.0%	1.3%	1.3%	0.0%	74.6%

Source : PMSI SSR 2019-2020

Remarque : dans ce tableau, les % se lisent en ligne

**Activité des établissements bretons en SSR**  
**ANNEXE 5b : Zone de recrutement des établissements, en 2020**

			Répartition (en %) des patients par TOH de domicile suivant l'établissement de prise en charge								
TOH étab	Finess	Etablissement	TFP	TLQ	TBA	THB	TSM	TA	TCB	Erreur	Hors Bretagne
	290021542	CH Morlaix	91.2%	0.6%	0.0%	0.3%	0.0%	5.1%	0.2%	0.1%	2.5%
	290036466	PORZOU - Concarneau	89.8%	8.4%	0.3%	0.0%	0.0%	0.0%	0.1%	0.3%	1.1%
	290036474	PORZOU - Quimper	95.2%	2.9%	0.0%	0.0%	0.0%	0.0%	0.0%	0.2%	1.7%
	290036706	Institut du Cap Horn	98.1%	0.0%	0.0%	0.1%	0.0%	1.0%	0.0%	0.0%	0.7%
<b>TLQ</b>	<b>TOTAL TLQ</b>		<b>7.5%</b>	<b>77.8%</b>	<b>6.7%</b>	<b>0.8%</b>	<b>0.4%</b>	<b>1.2%</b>	<b>2.5%</b>	<b>0.0%</b>	<b>3.1%</b>
	290037548	MRC St Joseph - Quimperlé	11.1%	87.6%	0.6%	0.0%	0.0%	0.0%	0.4%	0.0%	0.3%
	560000390	Centre post-cure Le Phare - Lorient	17.7%	43.8%	16.0%	1.3%	2.1%	4.1%	8.8%	0.0%	6.3%
	560000424	MRC Kéraliguen - Ploemeur	4.2%	94.3%	0.8%	0.0%	0.0%	0.0%	0.0%	0.0%	0.6%
	560002024	CRF de Kerpape - Ploemeur	15.3%	57.2%	13.4%	1.4%	0.7%	2.9%	5.7%	0.0%	3.4%
	560002974	ES Le Divit - Ploemeur	0.2%	97.7%	1.3%	0.0%	0.0%	0.0%	0.3%	0.0%	0.4%
	560003006	Centre de post-cure Kerdudo - Guidel	10.0%	25.0%	10.6%	8.7%	2.8%	2.0%	1.4%	0.0%	39.6%
	560005746	GHBS Lorient	1.7%	93.7%	2.8%	0.1%	0.0%	0.1%	0.6%	0.0%	1.0%
<b>TBA</b>	<b>TOTAL TBA</b>		<b>0.0%</b>	<b>0.3%</b>	<b>88.1%</b>	<b>3.3%</b>	<b>0.3%</b>	<b>0.1%</b>	<b>6.1%</b>	<b>0.1%</b>	<b>1.7%</b>
	560000044	CH Ploërmel	0.0%	0.2%	87.9%	9.5%	0.0%	0.0%	1.9%	0.0%	0.6%
	560000085	CH Le Palais	0.0%	0.0%	98.4%	0.0%	0.0%	0.0%	0.0%	0.0%	1.6%
	560000184	Cq Augustines	0.1%	0.2%	83.2%	13.1%	1.6%	0.5%	0.7%	0.0%	0.8%
	560002222	CH Basse Vilaine - Nivillac	0.0%	0.0%	89.7%	1.2%	0.0%	0.0%	0.0%	0.0%	9.1%
	560003055	CSSR Korn Er Houët - Colpo	0.0%	1.0%	70.8%	0.1%	0.0%	0.2%	25.5%	0.0%	2.4%
	560023210	CHBA Vannes	0.0%	0.1%	96.8%	0.3%	0.0%	0.0%	1.4%	0.2%	1.1%

Source : PMSI SSR 2019-2020

Remarque : dans ce tableau, les % se lisent en ligne

**Activité des établissements bretons en SSR**  
**ANNEXE 5b : Zone de recrutement des établissements, en 2020**

			Répartition (en %) des patients par TOH de domicile suivant l'établissement de prise en charge								
TOH étab	Finess	Etablissement	TFP	TLQ	TBA	THB	TSM	TA	TCB	Erreur	Hors Bretagne
	56002737	Cq Augustines - site Malestroit	0.0%	0.0%	77.8%	19.4%	0.0%	0.0%	1.9%	0.0%	0.8%
<b>THB</b>		<b>TOTAL THB</b>	<b>0.6%</b>	<b>0.3%</b>	<b>2.2%</b>	<b>83.8%</b>	<b>4.9%</b>	<b>1.4%</b>	<b>0.5%</b>	<b>0.4%</b>	<b>5.9%</b>
	350000030	CH Fougères	0.0%	0.0%	0.0%	90.4%	0.0%	0.0%	0.0%	0.3%	9.2%
	350000048	CH Redon	0.0%	0.0%	9.9%	70.4%	0.0%	0.0%	0.0%	0.0%	19.6%
	350000055	CH Vitré	0.0%	0.0%	0.0%	95.9%	0.0%	0.0%	0.0%	0.4%	3.7%
	350000063	CH Bain de Bretagne	0.0%	0.0%	0.2%	96.6%	1.6%	0.1%	0.0%	0.0%	1.6%
	350000089	CH La Guerche	0.0%	0.0%	0.0%	95.3%	0.0%	0.0%	0.0%	0.0%	4.7%
	350002192	Pcq St-Laurent	0.1%	0.0%	0.5%	96.5%	1.0%	0.5%	0.2%	0.0%	1.1%
	350002200	Cq St-Yves	1.6%	1.3%	4.4%	64.5%	8.5%	6.1%	2.0%	0.0%	11.7%
	350002234	CMP Rennes Beaulieu	2.3%	1.0%	3.1%	72.2%	9.1%	4.4%	0.4%	0.6%	7.0%
	350002291	CH Janzé	0.0%	0.0%	0.2%	99.8%	0.0%	0.0%	0.0%	0.0%	0.0%
	350002309	CH Le Grand Fougeray	0.0%	0.0%	5.2%	66.5%	0.2%	0.0%	0.0%	0.0%	28.2%
	350002317	CH Montfort sur Meu	0.0%	0.0%	0.0%	90.0%	8.9%	0.0%	0.2%	0.0%	0.9%
	350002333	CH Saint-Méen le Grand	11.3%	0.0%	3.2%	62.7%	16.0%	0.6%	5.1%	0.0%	1.1%
	350002564	Pôle MPR St Hélier - Rennes	0.1%	0.4%	2.3%	81.7%	8.6%	2.0%	0.6%	0.0%	4.4%
	350002747	CR Escale-Thébaudais - Rennes	0.0%	0.0%	0.0%	100.0%	0.0%	0.0%	0.0%	0.0%	0.0%
	350005021	Pôle gériatrique rennais	0.0%	0.0%	0.6%	97.1%	0.6%	0.2%	0.0%	0.0%	1.6%
	350005179	CHU Rennes	0.2%	0.0%	2.6%	87.0%	3.1%	0.4%	0.2%	2.7%	3.7%

Source : PMSI SSR 2019-2020

Remarque : dans ce tableau, les % se lisent en ligne

**Activité des établissements bretons en SSR**  
**ANNEXE 5b : Zone de recrutement des établissements, en 2020**

			Répartition (en %) des patients par TOH de domicile suivant l'établissement de prise en charge								
TOH étab	Finess	Etablissement	TFP	TLQ	TBA	THB	TSM	TA	TCB	Erreur	Hors Bretagne
	350008579	Le Patis Fraux - Vern sur seiche	1.2%	0.0%	1.5%	78.9%	6.5%	0.8%	0.6%	0.0%	10.3%
	350044756	Clinique Philae - Pont-Péan	0.4%	1.6%	3.8%	62.7%	13.5%	5.1%	1.4%	0.0%	11.5%
	350048518	CH Marches de Bretagne	0.0%	0.0%	0.0%	78.5%	14.2%	0.0%	0.0%	0.0%	7.3%
	350054680	Pcq St-Laurent	0.0%	0.0%	0.0%	96.1%	0.0%	0.0%	1.3%	0.0%	2.6%
<b>TSM</b>	<b>TOTAL TSM</b>		<b>0.1%</b>	<b>0.0%</b>	<b>0.0%</b>	<b>7.5%</b>	<b>86.3%</b>	<b>4.6%</b>	<b>0.1%</b>	<b>0.0%</b>	<b>1.5%</b>
	220000046	CH Dinan	0.0%	0.0%	0.0%	0.3%	99.1%	0.1%	0.5%	0.0%	0.1%
	220000467	La Maison de Velleda - Plancoet	0.1%	0.0%	0.0%	6.8%	78.2%	12.5%	0.0%	0.0%	2.3%
	350000022	CH St-Malo	0.0%	0.0%	0.0%	0.5%	97.5%	0.1%	0.0%	0.1%	1.7%
	350000071	CH Dinard	0.3%	0.0%	0.0%	0.2%	97.6%	0.6%	0.0%	0.0%	1.3%
	350000204	Cq St-Joseph	0.0%	0.0%	0.0%	48.2%	50.7%	0.0%	0.0%	0.0%	1.1%
	350002911	MRC St Thomas de Villeneuve - Bagger Morvan	0.0%	0.0%	0.0%	3.1%	96.9%	0.0%	0.0%	0.0%	0.0%
	350040291	CH Cancale	0.0%	0.0%	0.0%	0.9%	95.3%	0.8%	0.0%	0.0%	2.9%
<b>TA</b>	<b>TOTAL TA</b>		<b>0.6%</b>	<b>0.1%</b>	<b>0.0%</b>	<b>0.3%</b>	<b>2.8%</b>	<b>93.3%</b>	<b>1.7%</b>	<b>0.1%</b>	<b>1.0%</b>
	220000020	CH St-Brieuc	0.7%	0.0%	0.0%	0.0%	2.4%	95.6%	0.8%	0.0%	0.4%
	220000079	CH Guingamp	0.7%	0.1%	0.0%	0.0%	0.7%	96.8%	1.0%	0.1%	0.5%
	220000103	CH Lannion	0.6%	0.1%	0.0%	0.0%	2.2%	94.9%	1.1%	0.3%	0.8%
	220000152	CH Paimpol	0.0%	0.0%	0.0%	0.0%	0.9%	96.7%	1.1%	0.0%	1.3%
	220000475	CSSR Les Chatelets - Ploufragan	0.0%	0.0%	0.0%	0.3%	3.9%	92.8%	1.2%	0.0%	1.8%

Source : PMSI SSR 2019-2020

Remarque : dans ce tableau, les % se lisent en ligne

**Activité des établissements bretons en SSR**  
**ANNEXE 5b : Zone de recrutement des établissements, en 2020**

			Répartition (en %) des patients par TOH de domicile suivant l'établissement de prise en charge								
TOH étab	Finess	Etablissement	TFP	TLQ	TBA	THB	TSM	TA	TCB	Erreur	Hors Bretagne
	220000590	Centre Hélio-Marin - Plérin	0.0%	0.0%	0.0%	0.0%	15.1%	81.6%	3.2%	0.0%	0.0%
	220005045	CH Tréguier	0.4%	0.0%	0.0%	0.0%	0.4%	98.7%	0.0%	0.0%	0.5%
	220014708	Centre post-cure l'Avancée - St Brieuc	6.6%	2.5%	0.0%	5.3%	5.9%	60.2%	16.0%	0.0%	3.5%
	220021968	CH Penthièvre et Poudouvre	0.3%	0.0%	0.0%	0.0%	8.4%	87.3%	3.4%	0.0%	0.5%
<b>TCB</b>	<b>TOTAL TCB</b>		<b>1.9%</b>	<b>7.2%</b>	<b>4.4%</b>	<b>0.3%</b>	<b>1.2%</b>	<b>10.5%</b>	<b>73.5%</b>	<b>0.0%</b>	<b>0.9%</b>
	220000236	CHS Plouguernevel	11.5%	4.7%	0.5%	0.0%	0.8%	15.7%	66.5%	0.0%	0.3%
	560000259	CH Guéméné-sur-Scorff	0.0%	29.2%	0.6%	0.0%	0.0%	1.1%	68.4%	0.0%	0.7%
	560014748	CHCB Pontivy	0.0%	3.7%	6.1%	0.5%	1.6%	11.0%	76.1%	0.0%	1.0%
<b>Hors Bret. (ou inconnu)</b>	<b>TOTAL Hors Bret. (ou inconnu)</b>		<b>12.1%</b>	<b>6.3%</b>	<b>15.6%</b>	<b>39.3%</b>	<b>13.6%</b>	<b>10.7%</b>	<b>2.4%</b>	<b>0.0%</b>	<b>0.0%</b>
<b>TOTAL</b>	<b>TOTAL</b>		<b>30.6%</b>	<b>11.1%</b>	<b>9.9%</b>	<b>21.2%</b>	<b>8.4%</b>	<b>12.0%</b>	<b>4.0%</b>	<b>0.1%</b>	<b>2.7%</b>

Source : PMSI SSR 2019-2020

Remarque : dans ce tableau, les % se lisent en ligne

**Activité des établissements bretons en SSR**

**ANNEXE 5c : Etude des flux par TOH (en nombre de jours de présence), en 2020 - 50A SSR polyvalents - Adulte**

			TFP		TLQ		TBA		THB		TSM		TA		TCB		Bret. codes imprécis		Hors Bretagne		TOT AL
TO H éta b.	Finess	Etablissement	Nb. jrs prés	%	Nb. jrs prés	%	Nb. jrs prés	%	Nb. jrs prés	%	Nb. jrs prés	%	Nb. jrs prés	%	Nb. jrs prés	%	Nb. jrs prés	%	Nb. jrs prés	%	Nb. jrs prés
<b>TFP</b>		<b>TOTAL TFP</b>	<b>144 063</b>	<b>96,6</b>	<b>2 169</b>	<b>3,0</b>	<b>92</b>	<b>0,2</b>	<b>32</b>	<b>0,0</b>			<b>658</b>	<b>1,2</b>	<b>634</b>	<b>2,4</b>	<b>27</b>	<b>16,7</b>	<b>1 038</b>	<b>10,8</b>	<b>148 713</b>
	290000017	CHU Brest	10 945	7,3	649	0,9	21	0,0					246	0,4	484	1,8			78	0,8	12 423
	290000041	CH Landerneau	9 551	6,4	19	0,0	50	0,1							14	0,1			43	0,4	9 677
	290000074	CH Douarnenez	2 560	1,7													26	16,0			2 586
	290000090	CH Crozon	4 612	3,1																	4 612
	290000108	CH Lesneven	8 490	5,7															110	1,1	8 600
	290000116	CH Lanmeur	3 673	2,5									383	0,7					17	0,2	4 073
	290000371	Clinique Les Glénans - Bénodet	11 620	7,8	30	0,0	21	0,0					29	0,1					196	2,0	11 896
	290000686	CSSR Kerampir - Bohars	5 548	3,7	9	0,0															5 557
	290000728	HIA Brest	12	0,0																	12
	290000751	CH St-Renan	9 233	6,2																	9 233
	290000785	HD Pont l'Abbé	15 180	10,2															84	0,9	15 264
	290000827	Fondation Ildys site de Ty-Yann	19 185	12,9	26	0,0			32	0,0							1	0,6	144	1,5	19 388
	290002344	CSSR Jean Tanguy - St Yvi	29 299	19,6	1 268	1,8									136	0,5			247	2,6	30 950
	290021542	CH Morlaix	115	0,1	7	0,0													7	0,1	129
	290036474	PORZOU - Quimper	9 591	6,4	161	0,2													112	1,2	9 864
	290036706	Institut du Cap Horn	4 449	3,0																	4 449



Activité des établissements bretons en SSR

ANNEXE 5c : Etude des flux par TOH (en nombre de jours de présence), en 2020 - 50A SSR polyvalents - Adulte

		TFP		TLQ		TBA		THB		TSM		TA		TCB		Bret. codes imprécis		Hors Bretagne		TOT AL	
TO H éta b.	Finess	Etablissement	Nb. jrs prés	%	Nb. jrs prés	%	Nb. jrs prés	%	Nb. jrs prés	%	Nb. jrs prés	%	Nb. jrs prés	%	Nb. jrs prés	%	Nb. jrs prés	%	Nb. jrs prés	Nb. jrs prés	
<b>TLQ</b>		<b>TOTAL TLQ</b>	<b>1 782</b>	<b>1,2</b>	<b>65 395</b>	<b>91,7</b>	<b>1 562</b>	<b>2,8</b>					<b>65</b>	<b>0,1</b>	<b>317</b>	<b>1,2</b>			<b>459</b>	<b>4,8</b>	<b>69 580</b>
	290037548	MRC St Joseph - Quimperlé	1 171	0,8	9 215	12,9	62	0,1							41	0,2			35	0,4	10 524
	560000424	MRC Kéraliguen - Ploemeur	419	0,3	9 377	13,2	80	0,1											64	0,7	9 940
	560002974	ES Le Divit - Ploemeur			9 419	13,2	143	0,3											62	0,6	9 624
	560005746	GHBS Lorient	192	0,1	37 384	52,4	1 277	2,3				65	0,1	276	1,0				298	3,1	39 492
<b>TBA</b>		<b>TOTAL TBA</b>	<b>43</b>	<b>0,0</b>	<b>179</b>	<b>0,3</b>	<b>50 541</b>	<b>89,8</b>	<b>2 603</b>	<b>2,6</b>	<b>371</b>	<b>0,8</b>	<b>129</b>	<b>0,2</b>	<b>2 895</b>	<b>10,9</b>			<b>1 367</b>	<b>14,3</b>	<b>58 128</b>
	560000044	CH Ploërmel			16	0,0	9 218	16,4	1 000	1,0					195	0,7			58	0,6	10 487
	560000085	CH Le Palais					1 852	3,3											30	0,3	1 882
	560000184	Cq Augustines	16	0,0			8 083	14,4	1 031	1,0	371	0,8	69	0,1					83	0,9	9 653
	560002222	CH Basse Vilaine - Nivillac					6 620	11,8	91	0,1									670	7,0	7 381
	560003055	CSSR Korn Er Houët - Colpo			158	0,2	10 565	18,8					60	0,1	2 549	9,6			446	4,7	13 778
	560023210	CHBA Vannes	27	0,0	5	0,0	12 274	21,8							103	0,4			59	0,6	12 468
	560027377	Cq Augustines - site Malestroit					1 929	3,4	481	0,5					48	0,2			21	0,2	2 479
<b>THB</b>		<b>TOTAL THB</b>	<b>1 073</b>	<b>0,7</b>	<b>16</b>	<b>0,0</b>	<b>1 914</b>	<b>3,4</b>	<b>83 038</b>	<b>82,0</b>	<b>2 058</b>	<b>4,6</b>	<b>108</b>	<b>0,2</b>	<b>242</b>	<b>0,9</b>	<b>135</b>	<b>83,3</b>	<b>5 137</b>	<b>53,6</b>	<b>93 721</b>
	350000030	CH Fougères							8 398	8,3							30	18,5	858	9,0	9 286
	350000048	CH Redon					1 084	1,9	7 594	7,5									1 064	11,1	9 742
	350000055	CH Vitré							670	0,7									14	0,1	684

### Activité des établissements bretons en SSR

#### ANNEXE 5c : Etude des flux par TOH (en nombre de jours de présence), en 2020 - 50A SSR polyvalents - Adulte

TO H éta b.	Finess	Etablissement	TFP		TLQ		TBA		THB		TSM		TA		TCB		Bret. codes imprécis		Hors Bretagne		TOT AL
			Nb. jrs prés	%	Nb. jrs prés	%	Nb. jrs prés	%	Nb. jrs prés	%	Nb. jrs prés	%	Nb. jrs prés	%	Nb. jrs prés	%	Nb. jrs prés	%	Nb. jrs prés	%	Nb. jrs prés
	35000006 3	CH Bain de Bretagne					14	0,0	8 108	8,0			17	0,0					60	0,6	8 199
	35000008 9	CH La Guerche							5 951	5,9									291	3,0	6 242
	35000219 2	Pcq St-Laurent			16	0,0	120	0,2	14 566	14,4	84	0,2	28	0,1	67	0,3	14	8,6	54	0,6	14 949
	35000223 4	CMP Rennes Beaulieu	18	0,0			8	0,0	350	0,3	15	0,0	7	0,0					70	0,7	468
	35000229 1	CH Janzé					21	0,0	9 894	9,8											9 915
	35000230 9	CH Le Grand Fougeray					371	0,7	4 766	4,7	11	0,0							2 018	21,1	7 166
	35000231 7	CH Montfort sur Meu							9 312	9,2	920	2,0			21	0,1			89	0,9	10 342
	35000233 3	CH Saint-Méen le Grand	1 055	0,7			219	0,4	1 250	1,2	628	1,4	56	0,1	154	0,6			100	1,0	3 462
	35000502 1	Pôle gériatrique rennais							3 776	3,7	12	0,0							38	0,4	3 826
	35000517 9	CHU Rennes					77	0,1	5 380	5,3							91	56,2	40	0,4	5 588
	35004851 8	CH Marches de Bretagne							2 919	2,9	388	0,9							441	4,6	3 748
	35005468 0	Pcq St-Laurent							104	0,1											104
<b>TSM</b>	<b>TOTAL TSM</b>		<b>38</b>	<b>0,0</b>					<b>7 337</b>	<b>7,2</b>	<b>39 404</b>	<b>87,5</b>	<b>2 388</b>	<b>4,3</b>					<b>872</b>	<b>9,1</b>	<b>50 039</b>
	22000004 6	CH Dinan									1 433	3,2									1 433
	22000046 7	La Maison de Velleda - Plancoet	38	0,0					1 284	1,3	12 000	26,6	2 310	4,2					505	5,3	16 137
	35000002 2	CH St-Malo									662	1,5									662
	35000007 1	CH Dinard									3 100	6,9	14	0,0					14	0,1	3 128

## Activité des établissements bretons en SSR

### ANNEXE 5c : Etude des flux par TOH (en nombre de jours de présence), en 2020 - 50A SSR polyvalents - Adulte

			TFP		TLQ		TBA		THB		TSM		TA		TCB		Bret. codes imprécis		Hors Bretagne		TOT AL
TO H éta b.	Finess	Etablissement	Nb. jrs prés	%	Nb. jrs prés	%	Nb. jrs prés	%	Nb. jrs prés	%	Nb. jrs prés	%	Nb. jrs prés	%	Nb. jrs prés	%	Nb. jrs prés	%	Nb. jrs prés	%	Nb. jrs prés
	350000204	Cq St-Joseph							5 692	5,6	5 987	13,3							130	1,4	11 809
	350002911	MRC St Thomas de Villeneuve - Baguer Morvan							289	0,3	8 936	19,8									9 225
	350040291	CH Cancale							72	0,1	7 286	16,2	64	0,1					223	2,3	7 645
<b>TA</b>	<b>TOTAL TA</b>		<b>38</b>	<b>0,0</b>			<b>6</b>	<b>0,0</b>			<b>1 783</b>	<b>4,0</b>	<b>48 230</b>	<b>87,7</b>	<b>561</b>	<b>2,1</b>			<b>541</b>	<b>5,6</b>	<b>51 159</b>
	220000079	CH Guingamp									32	0,1	7 608	13,8	31	0,1			17	0,2	7 688
	220000103	CH Lannion											2 348	4,3							2 348
	220000152	CH Paimpol					6	0,0					13 116	23,9	18	0,1			222	2,3	13 362
	220000475	CSSR Les Chatelets - Ploufragan									784	1,7	15 140	27,5	124	0,5			241	2,5	16 289
	220021968	CH Penthièvre et Poudouvre	38	0,0							967	2,1	10 018	18,2	388	1,5			61	0,6	11 472
<b>TCB</b>	<b>TOTAL TCB</b>		<b>1 121</b>	<b>0,8</b>	<b>3 068</b>	<b>4,3</b>	<b>407</b>	<b>0,7</b>			<b>95</b>	<b>0,2</b>	<b>2 252</b>	<b>4,1</b>	<b>21 929</b>	<b>82,4</b>			<b>164</b>	<b>1,7</b>	<b>29 036</b>
	220000236	CHS Plouguernevel	1 121	0,8	455	0,6	49	0,1			73	0,2	1 530	2,8	6 468	24,3			32	0,3	9 728
	560000259	CH Guéméné-sur-Scorff			2 279	3,2	48	0,1					85	0,2	5 343	20,1			53	0,6	7 808
	560014748	CHCB Pontivy			334	0,5	310	0,6			22	0,0	637	1,2	10 118	38,0			79	0,8	11 500
<b>Hors Bret. (ou inconnu)</b>	<b>TOTAL Hors Bret. (ou inconnu)</b>		<b>1 003</b>	<b>0,7</b>	<b>460</b>	<b>0,6</b>	<b>1 782</b>	<b>3,2</b>	<b>8 237</b>	<b>8,1</b>	<b>1 344</b>	<b>3,0</b>	<b>1 151</b>	<b>2,1</b>	<b>36</b>	<b>0,1</b>					<b>14 013</b>
<b>TOT AL</b>	<b>TOTAL</b>		<b>149 161</b>	<b>100,0</b>	<b>71 287</b>	<b>100,0</b>	<b>56 304</b>	<b>100,0</b>	<b>101 247</b>	<b>100,0</b>	<b>45 055</b>	<b>100,0</b>	<b>54 981</b>	<b>100,0</b>	<b>26 614</b>	<b>100,0</b>	<b>162</b>	<b>100,0</b>	<b>9 578</b>	<b>100,0</b>	<b>514 389</b>

## Activité des établissements bretons en SSR

### ANNEXE 5c : Etude des flux par TOH (en nombre de jours de présence), en 2020 - 51A SSR locomoteurs - Adulte

			TFP		TLQ		TBA		THB		TSM		TA		TCB		Bret. codes imprécis		Hors Bretagne		TOT AL
TO H éta b.	Finess	Etablissement	Nb. jrs prés	%	Nb. jrs prés	%	Nb. jrs prés	%	Nb. jrs prés	%	Nb. jrs prés	%	Nb. jrs prés	%	Nb. jrs prés	%	Nb. jrs prés	%	Nb. jrs prés	%	Nb. jrs prés
<b>TFP</b>			<b>108 674</b>	<b>98,1</b>	<b>1 550</b>	<b>8,3</b>	<b>321</b>	<b>2,2</b>	<b>254</b>	<b>0,6</b>	<b>127</b>	<b>0,7</b>	<b>1 201</b>	<b>4,4</b>	<b>596</b>	<b>6,6</b>	<b>80</b>	<b>43,7</b>	<b>2 046</b>	<b>31,5</b>	<b>114 849</b>
	290000017	CHU Brest	9 826	8,9	1	0,0							14	0,1	11	0,1			235	3,6	10 087
	290000728	HIA Brest	1 216	1,1	12	0,1	57	0,4							12	0,1			15	0,2	1 312
	290000975	Fondation Ildys site de Perharidy	14 425	13,0	42	0,2			52	0,1			424	1,6	3	0,0			270	4,2	15 216
	290003953	CRF de Tréboul - Douarnenez	42 442	38,3	770	4,1	227	1,6	156	0,4	127	0,7	182	0,7	545	6,0			1 155	17,8	45 604
	290036466	PORZOU - Concarneau	7 552	6,8	700	3,7	37	0,3					11	0,0			80	43,7	61	0,9	8 441
	290036706	Institut du Cap Horn	33 213	30,0	25	0,1			46	0,1			570	2,1	25	0,3			310	4,8	34 189
<b>TLQ</b>			<b>1 134</b>	<b>1,0</b>	<b>16 559</b>	<b>88,3</b>	<b>3 622</b>	<b>24,7</b>	<b>202</b>	<b>0,5</b>	<b>53</b>	<b>0,3</b>	<b>300</b>	<b>1,1</b>	<b>1 057</b>	<b>11,7</b>			<b>714</b>	<b>11,0</b>	<b>23 641</b>
	560002024	CRF de Kerpape - Ploemeur	1 134	1,0	16 559	88,3	3 622	24,7	202	0,5	53	0,3	300	1,1	1 057	11,7			714	11,0	23 641
<b>TBA</b>					<b>31</b>	<b>0,2</b>	<b>7 690</b>	<b>52,5</b>	<b>833</b>	<b>1,9</b>			<b>39</b>	<b>0,1</b>	<b>428</b>	<b>4,7</b>			<b>260</b>	<b>4,0</b>	<b>9 281</b>
	560000184	Cq Augustines					2 987	20,4	833	1,9			39	0,1	71	0,8			26	0,4	3 956
	560023210	CHBA Vannes			31	0,2	4 703	32,1							357	3,9			234	3,6	5 325
<b>THB</b>			<b>102</b>	<b>0,1</b>	<b>119</b>	<b>0,6</b>	<b>935</b>	<b>6,4</b>	<b>39 653</b>	<b>89,6</b>	<b>2 635</b>	<b>15,0</b>	<b>451</b>	<b>1,7</b>	<b>168</b>	<b>1,9</b>	<b>10</b>	<b>5,5</b>	<b>2 781</b>	<b>42,8</b>	<b>46 854</b>
	350000048	CH Redon					260	1,8	1 395	3,2							7	3,8	421	6,5	2 083
	350002234	CMP Rennes Beaulieu					81	0,6	3 850	8,7	348	2,0	201	0,7	56	0,6			277	4,3	4 813
	350002564	Pôle MPR St Hélier - Rennes	2	0,0	118	0,6	218	1,5	11 860	26,8	1 021	5,8	125	0,5	44	0,5			526	8,1	13 914
	350005021	Pôle gériatrique rennais					220	1,5	8 866	20,0	94	0,5	56	0,2					247	3,8	9 483

## Activité des établissements bretons en SSR

### ANNEXE 5c : Etude des flux par TOH (en nombre de jours de présence), en 2020 - 51A SSR locomoteurs - Adulte

			TFP		TLQ		TBA		THB		TSM		TA		TCB		Bret. codes imprécis		Hors Bretagne		TOT AL
TO H éta b.	Finess	Etablissement	Nb. jrs prés	%	Nb. jrs prés	%	Nb. jrs prés	%	Nb. jrs prés	%	Nb. jrs prés	%	Nb. jrs prés	%	Nb. jrs prés	%	Nb. jrs prés	%	Nb. jrs prés	%	Nb. jrs prés
	350005179	CHU Rennes			1	0,0	35	0,2	1 672	3,8	31	0,2	2	0,0	15	0,2			70	1,1	1 826
	350008579	Le Patis Fraux - Vern sur seiche	100	0,1			121	0,8	6 489	14,7	538	3,1	67	0,2	53	0,6	3	1,6	849	13,1	8 220
	350048518	CH Marches de Bretagne							5 521	12,5	603	3,4							391	6,0	6 515
<b>TSM</b>		<b>TOTAL TSM</b>							<b>1 284</b>	<b>2,9</b>	<b>12 824</b>	<b>72,9</b>	<b>1 894</b>	<b>7,0</b>					<b>450</b>	<b>6,9</b>	<b>16 452</b>
	220000467	La Maison de Velleda - Plancoet							1 240	2,8	10 563	60,0	1 875	6,9					407	6,3	14 085
	350000022	CH St-Malo							44	0,1	2 261	12,9	19	0,1					43	0,7	2 367
<b>TA</b>		<b>TOTAL TA</b>	<b>356</b>	<b>0,3</b>	<b>25</b>	<b>0,1</b>			<b>18</b>	<b>0,0</b>	<b>633</b>	<b>3,6</b>	<b>21 253</b>	<b>78,0</b>	<b>576</b>	<b>6,4</b>	<b>93</b>	<b>50,8</b>	<b>151</b>	<b>2,3</b>	<b>23 105</b>
	220000020	CH St-Brieuc									29	0,2	1 450	5,3	52	0,6					1 531
	220000079	CH Guingamp	162	0,1							112	0,6	5 887	21,6	222	2,5	32	17,5	55	0,8	6 470
	220000103	CH Lannion	194	0,2	25	0,1			18	0,0	492	2,8	13 916	51,1	302	3,3	61	33,3	96	1,5	15 104
<b>TCB</b>		<b>TOTAL TCB</b>			<b>228</b>	<b>1,2</b>	<b>855</b>	<b>5,8</b>	<b>73</b>	<b>0,2</b>	<b>304</b>	<b>1,7</b>	<b>1 736</b>	<b>6,4</b>	<b>6 168</b>	<b>68,2</b>			<b>97</b>	<b>1,5</b>	<b>9 461</b>
	560014748	CHCB Pontivy			228	1,2	855	5,8	73	0,2	304	1,7	1 736	6,4	6 168	68,2			97	1,5	9 461
<b>Hors Bret. (ou inconnu)</b>		<b>TOTAL Hors Bret. (ou inconnu)</b>	<b>519</b>	<b>0,5</b>	<b>244</b>	<b>1,3</b>	<b>1 213</b>	<b>8,3</b>	<b>1 950</b>	<b>4,4</b>	<b>1 017</b>	<b>5,8</b>	<b>377</b>	<b>1,4</b>	<b>52</b>	<b>0,6</b>					<b>5 372</b>
<b>TOT AL</b>		<b>TOTAL</b>	<b>110 785</b>	<b>100,0</b>	<b>18 756</b>	<b>100,0</b>	<b>14 636</b>	<b>100,0</b>	<b>44 267</b>	<b>100,0</b>	<b>17 593</b>	<b>100,0</b>	<b>27 251</b>	<b>100,0</b>	<b>9 045</b>	<b>100,0</b>	<b>183</b>	<b>100,0</b>	<b>6 499</b>	<b>100,0</b>	<b>249 015</b>

Activité des établissements bretons en SSR

ANNEXE 5c : Etude des flux par TOH (en nombre de jours de présence), en 2020 - 52A SSR neurologiques - Adulte

		TFP		TLQ		TBA		THB		TSM		TA		TCB		Bret. codes imprécis		Hors Bretagne		TOT AL	
TO H éta b.	Finess	Etablissement	Nb. jrs prés	%	Nb. jrs prés	%	Nb. jrs prés	%	Nb. jrs prés	%	Nb. jrs prés	%	Nb. jrs prés	%	Nb. jrs prés	%	Nb. jrs prés	%	Nb. jrs prés	%	Nb. jrs prés
<b>TFP</b>		<b>TOTAL TFP</b>	<b>38 545</b>	<b>81,4</b>	<b>536</b>	<b>3,5</b>	<b>1</b>	<b>0,0</b>	<b>114</b>	<b>0,2</b>			<b>772</b>	<b>3,1</b>	<b>91</b>	<b>1,2</b>	<b>180</b>	<b>54,5</b>	<b>679</b>	<b>11,4</b>	<b>40 918</b>
	290000017	CHU Brest	7 443	15,7	13	0,1							6	0,0	1	0,0			30	0,5	7 493
	290000728	HIA Brest	208	0,4																	208
	290000975	Fondation Ildys site de Perharidy	13 469	28,5			1	0,0	114	0,2			766	3,1	27	0,3	147	44,5			14 524
	290003953	CRF de Tréboul - Douarnenez	10 278	21,7	181	1,2								63	0,8				460	7,7	10 982
	290036474	PORZOU - Quimper	7 147	15,1	342	2,3										33	10,0		189	3,2	7 711
<b>TLQ</b>		<b>TOTAL TLQ</b>	<b>8 326</b>	<b>17,6</b>	<b>13 757</b>	<b>91,0</b>	<b>3 872</b>	<b>17,8</b>	<b>364</b>	<b>0,6</b>	<b>418</b>	<b>2,9</b>	<b>1 685</b>	<b>6,8</b>	<b>1 644</b>	<b>21,3</b>	<b>2</b>	<b>0,6</b>	<b>489</b>	<b>8,2</b>	<b>30 557</b>
	560002024	CRF de Kerpape - Ploemeur	8 326	17,6	13 757	91,0	3 872	17,8	364	0,6	418	2,9	1 685	6,8	1 644	21,3	2	0,6	489	8,2	30 557
<b>TBA</b>		<b>TOTAL TBA</b>	<b>3</b>	<b>0,0</b>	<b>19</b>	<b>0,1</b>	<b>13 759</b>	<b>63,3</b>	<b>494</b>	<b>0,8</b>					<b>289</b>	<b>3,7</b>			<b>178</b>	<b>3,0</b>	<b>14 742</b>
	560000184	Cq Augustines					2 832	13,0	435	0,7					49	0,6					3 316
	560023210	CHBA Vannes	3	0,0	19	0,1	10 927	50,3	59	0,1					240	3,1			178	3,0	11 426
<b>THB</b>		<b>TOTAL THB</b>	<b>267</b>	<b>0,6</b>	<b>237</b>	<b>1,6</b>	<b>1 701</b>	<b>7,8</b>	<b>58 128</b>	<b>95,5</b>	<b>7 014</b>	<b>48,9</b>	<b>1 530</b>	<b>6,2</b>	<b>286</b>	<b>3,7</b>	<b>136</b>	<b>41,2</b>	<b>4 133</b>	<b>69,4</b>	<b>73 432</b>
	350000048	CH Redon					54	0,2	397	0,7									125	2,1	576
	350002234	CMP Rennes Beaulieu	225	0,5	153	1,0	369	1,7	7 325	12,0	1 225	8,5	425	1,7	1	0,0	115	34,8	414	6,9	10 252
	350002564	Pôle MPR St Hélier - Rennes	42	0,1	83	0,5	1 063	4,9	32 891	54,1	3 685	25,7	952	3,9	262	3,4			1 908	32,0	40 886
	350005021	Pôle gériatrique rennais							4 960	8,2	104	0,7							185	3,1	5 249
	350005179	CHU Rennes			1	0,0	215	1,0	8 770	14,4	786	5,5	153	0,6	23	0,3	21	6,4	1 197	20,1	11 166

Activité des établissements bretons en SSR

ANNEXE 5c : Etude des flux par TOH (en nombre de jours de présence), en 2020 - 52A SSR neurologiques - Adulte

			TFP		TLQ		TBA		THB		TSM		TA		TCB		Bret. codes imprécis		Hors Bretagne		TOT AL	
TO H éta b.	Finess	Etablissement	Nb. jrs prés	%	Nb. jrs prés	%	Nb. jrs prés	%	Nb. jrs prés	%	Nb. jrs prés	%	Nb. jrs prés	%	Nb. jrs prés	%	Nb. jrs prés	%	Nb. jrs prés	%	Nb. jrs prés	
	350048518	CH Marches de Bretagne							3 785	6,2	1 214	8,5								304	5,1	5 303
<b>TSM</b>		<b>TOTAL TSM</b>							<b>49</b>	<b>0,1</b>	<b>5 599</b>	<b>39,0</b>					<b>9</b>	<b>2,7</b>	<b>27</b>	<b>0,5</b>	<b>5 684</b>	
	350000022	CH St-Malo							49	0,1	5 599	39,0					9	2,7	27	0,5	5 684	
<b>TA</b>		<b>TOTAL TA</b>	<b>18</b>	<b>0,0</b>							<b>602</b>	<b>4,2</b>	<b>18 845</b>	<b>76,4</b>	<b>249</b>	<b>3,2</b>	<b>3</b>	<b>0,9</b>	<b>205</b>	<b>3,4</b>	<b>19 922</b>	
	220000020	CH St-Brieuc	6	0,0							127	0,9	2 005	8,1	16	0,2	1	0,3	1	0,0	2 156	
	220000079	CH Guingamp	2	0,0							53	0,4	3 352	13,6	14	0,2			17	0,3	3 438	
	220000103	CH Lannion	10	0,0							422	2,9	13 488	54,7	219	2,8	2	0,6	187	3,1	14 328	
<b>TCB</b>		<b>TOTAL TCB</b>			<b>431</b>	<b>2,9</b>	<b>829</b>	<b>3,8</b>	<b>25</b>	<b>0,0</b>	<b>328</b>	<b>2,3</b>	<b>1 507</b>	<b>6,1</b>	<b>4 777</b>	<b>61,8</b>				<b>247</b>	<b>4,1</b>	<b>8 144</b>
	560014748	CHCB Pontivy			431	2,9	829	3,8	25	0,0	328	2,3	1 507	6,1	4 777	61,8				247	4,1	8 144
<b>Hors Bret. (ou inconnu)</b>		<b>TOTAL Hors Bret. (ou inconnu)</b>	<b>171</b>	<b>0,4</b>	<b>137</b>	<b>0,9</b>	<b>1 568</b>	<b>7,2</b>	<b>1 662</b>	<b>2,7</b>	<b>395</b>	<b>2,8</b>	<b>329</b>	<b>1,3</b>	<b>399</b>	<b>5,2</b>						<b>4 661</b>
<b>TOT AL</b>		<b>TOTAL</b>	<b>47 330</b>	<b>100,0</b>	<b>15 117</b>	<b>100,0</b>	<b>21 730</b>	<b>100,0</b>	<b>60 836</b>	<b>100,0</b>	<b>14 356</b>	<b>100,0</b>	<b>24 668</b>	<b>100,0</b>	<b>7 735</b>	<b>100,0</b>	<b>330</b>	<b>100,0</b>	<b>5 958</b>	<b>100,0</b>	<b>198 060</b>	

### Activité des établissements bretons en SSR

#### ANNEXE 5c : Etude des flux par TOH (en nombre de jours de présence), en 2020 - 53A SSR cardio-vasculaires - Adulte

			TFP		TLQ		TBA		THB		TSM		TA		TCB		Bret. codes imprécis		Hors Bretagne		TOT AL	
TO H éta b.	Finess	Etablissement	Nb. jrs prés	%	Nb. jrs prés	%	Nb. jrs prés	%	Nb. jrs prés	%	Nb. jrs prés	%	Nb. jrs prés	%	Nb. jrs prés	%	Nb. jrs prés	%	Nb. jrs prés	%	Nb. jrs prés	
<b>TFP</b>		<b>TOTAL TFP</b>	<b>13 093</b>	<b>93,6</b>	<b>63</b>	<b>1,9</b>	<b>19</b>	<b>0,7</b>	<b>12</b>	<b>0,1</b>			<b>762</b>	<b>17,3</b>	<b>52</b>	<b>4,1</b>	<b>31</b>	<b>100,0</b>	<b>229</b>	<b>12,8</b>	<b>14 261</b>	
	290000074	CH Douarnenez	2 346	16,8	13	0,4			12	0,1			11	0,2								2 382
	290000827	Fondation Ildys site de Ty-Yann	4 317	30,8													31	100,0	46	2,6	4 394	
	290000983	Fondation Ildys site St Luc	6 430	45,9	50	1,5	19	0,7					751	17,0	52	4,1			183	10,2	7 485	
<b>TLQ</b>		<b>TOTAL TLQ</b>	<b>438</b>	<b>3,1</b>	<b>3 197</b>	<b>95,5</b>	<b>616</b>	<b>23,4</b>	<b>18</b>	<b>0,2</b>					<b>674</b>	<b>53,6</b>			<b>12</b>	<b>0,7</b>	<b>4 955</b>	
	560002024	CRF de Kerpape - Ploemeur	438	3,1	3 197	95,5	616	23,4	18	0,2					674	53,6			12	0,7	4 955	
<b>TBA</b>		<b>TOTAL TBA</b>			<b>2</b>	<b>0,1</b>	<b>1 311</b>	<b>49,7</b>	<b>15</b>	<b>0,1</b>					<b>73</b>	<b>5,8</b>			<b>26</b>	<b>1,4</b>	<b>1 427</b>	
	560023210	CHBA Vannes			2	0,1	1 311	49,7	15	0,1					73	5,8			26	1,4	1 427	
<b>THB</b>		<b>TOTAL THB</b>	<b>39</b>	<b>0,3</b>	<b>41</b>	<b>1,2</b>	<b>441</b>	<b>16,7</b>	<b>10 747</b>	<b>95,6</b>	<b>1 608</b>	<b>36,5</b>	<b>532</b>	<b>12,1</b>	<b>290</b>	<b>23,1</b>			<b>1 500</b>	<b>83,6</b>	<b>15 198</b>	
	350002200	Cq St-Yves	39	0,3	41	1,2	441	16,7	10 747	95,6	1 608	36,5	532	12,1	290	23,1			1 500	83,6	15 198	
<b>TSM</b>		<b>TOTAL TSM</b>							<b>16</b>	<b>0,1</b>	<b>2 558</b>	<b>58,0</b>	<b>71</b>	<b>1,6</b>					<b>18</b>	<b>1,0</b>	<b>2 663</b>	
	350000071	CH Dinard							16	0,1	2 558	58,0	71	1,6					18	1,0	2 663	
<b>TA</b>		<b>TOTAL TA</b>									<b>152</b>	<b>3,4</b>	<b>2 970</b>	<b>67,4</b>	<b>161</b>	<b>12,8</b>			<b>9</b>	<b>0,5</b>	<b>3 292</b>	
	220000152	CH Paimpol									152	3,4	2 970	67,4	161	12,8			9	0,5	3 292	
<b>Hors Bret. (ou inconnu)</b>		<b>TOTAL Hors Bret. (ou inconnu)</b>	<b>425</b>	<b>3,0</b>	<b>46</b>	<b>1,4</b>	<b>250</b>	<b>9,5</b>	<b>432</b>	<b>3,8</b>	<b>93</b>	<b>2,1</b>	<b>73</b>	<b>1,7</b>	<b>8</b>	<b>0,6</b>					<b>1 327</b>	
<b>TOT AL</b>		<b>TOTAL</b>	<b>13 995</b>	<b>100,0</b>	<b>3 349</b>	<b>100,0</b>	<b>2 637</b>	<b>100,0</b>	<b>11 240</b>	<b>100,0</b>	<b>4 411</b>	<b>100,0</b>	<b>4 408</b>	<b>100,0</b>	<b>1 258</b>	<b>100,0</b>	<b>31</b>	<b>100,0</b>	<b>1 794</b>	<b>100,0</b>	<b>43 123</b>	



Activité des établissements bretons en SSR

ANNEXE 5c : Etude des flux par TOH (en nombre de jours de présence), en 2020 - 54A SSR respiratoires - Adulte

		TFP		TLQ		TBA		THB		TSM		TA		TCB		Bret. codes imprécis		Hors Bretagne		TOT AL	
TO H éta b.	Finess	Etablissement	Nb. jrs prés	%	Nb. jrs prés	%	Nb. jrs prés	%	Nb. jrs prés	%	Nb. jrs prés	%	Nb. jrs prés	%	Nb. jrs prés	%	Nb. jrs prés	%	Nb. jrs prés	Nb. jrs prés	
<b>TFP</b>		<b>TOTAL TFP</b>	<b>9 418</b>	<b>84,0</b>	<b>270</b>	<b>6,9</b>	<b>21</b>	<b>1,5</b>	<b>51</b>	<b>1,3</b>	<b>23</b>	<b>4,7</b>	<b>1 964</b>	<b>53,1</b>	<b>110</b>	<b>2,8</b>			<b>1 340</b>	<b>86,2</b>	<b>13 197</b>
	290000017	CHU Brest	1 391	12,4	2	0,1							1	0,0							1 394
	290000975	Fondation Ildys site de Perharidy	1 915	17,1	79	2,0	21	1,5	27	0,7	23	4,7	308	8,3	26	0,7			946	60,8	3 345
	290021542	CH Morlaix	5 323	47,5	175	4,5			24	0,6			1 655	44,7	84	2,2			394	25,3	7 655
	290036466	PORZOU - Concarneau	789	7,0	14	0,4															803
<b>TLQ</b>		<b>TOTAL TLQ</b>	<b>1 089</b>	<b>9,7</b>	<b>3 385</b>	<b>86,3</b>	<b>601</b>	<b>44,3</b>					<b>48</b>	<b>1,3</b>	<b>66</b>	<b>1,7</b>	<b>1</b>	<b>100,0</b>	<b>71</b>	<b>4,6</b>	<b>5 261</b>
	560002024	CRF de Kerpape - Ploemeur	24	0,2	591	15,1	32	2,4									1	100,0			648
	560005746	GHBS Lorient	1 065	9,5	2 794	71,2	569	41,9					48	1,3	66	1,7			71	4,6	4 613
<b>TBA</b>		<b>TOTAL TBA</b>					<b>14</b>	<b>1,0</b>													<b>14</b>
	560023210	CHBA Vannes					14	1,0													14
<b>THB</b>		<b>TOTAL THB</b>	<b>26</b>	<b>0,2</b>			<b>42</b>	<b>3,1</b>	<b>3 389</b>	<b>87,7</b>	<b>193</b>	<b>39,1</b>	<b>1</b>	<b>0,0</b>					<b>123</b>	<b>7,9</b>	<b>3 774</b>
	350002192	Pcq St-Laurent	26	0,2			42	3,1	3 362	87,0	193	39,1	1	0,0					123	7,9	3 747
	350054680	Pcq St-Laurent							27	0,7											27
<b>TA</b>		<b>TOTAL TA</b>									<b>27</b>	<b>5,5</b>	<b>255</b>	<b>6,9</b>	<b>1</b>	<b>0,0</b>					<b>283</b>
	220000020	CH St-Brieuc									27	5,5	255	6,9	1	0,0					283
<b>TCB</b>		<b>TOTAL TCB</b>			<b>190</b>	<b>4,8</b>	<b>420</b>	<b>30,9</b>	<b>105</b>	<b>2,7</b>			<b>656</b>	<b>17,7</b>	<b>3 689</b>	<b>94,6</b>			<b>21</b>	<b>1,4</b>	<b>5 081</b>
	560014748	CHCB Pontivy			190	4,8	420	30,9	105	2,7			656	17,7	3 689	94,6			21	1,4	5 081

### Activité des établissements bretons en SSR

#### ANNEXE 5c : Etude des flux par TOH (en nombre de jours de présence), en 2020 - 54A SSR respiratoires - Adulte

			TFP		TLQ		TBA		THB		TSM		TA		TCB		Bret. codes imprécis		Hors Bretagne		TOT AL	
TO H éta b.	Finess	Etablissement	Nb. jrs prés	%	Nb. jrs prés	%	Nb. jrs prés	%	Nb. jrs prés	%	Nb. jrs prés	%	Nb. jrs prés	%	Nb. jrs prés	%	Nb. jrs prés	%	Nb. jrs prés	%	Nb. jrs prés	
Hors Bret. (ou inconnu)		TOTAL Hors Bret. (ou inconnu)	676	6,0	78	2,0	260	19,1	319	8,3	250	50,7	778	21,0	35	0,9						2 396
TOTAL		TOTAL	11 209	100,0	3 923	100,0	1 358	100,0	3 864	100,0	493	100,0	3 702	100,0	3 901	100,0	1	100,0	1 555	100,0		30 006

### Activité des établissements bretons en SSR

#### ANNEXE 5c : Etude des flux par TOH (en nombre de jours de présence), en 2020 - 55A SSR digestifs - Adulte

			TFP		TLQ		TBA		THB		TSM		TA		TCB		Hors Bretagne		TOTAL
TOH étab.	Finess	Etablissement	Nb. jrs prés	%	Nb. jrs prés	%	Nb. jrs prés	%	Nb. jrs prés	%	Nb. jrs prés	%	Nb. jrs prés	%	Nb. jrs prés	%	Nb. jrs prés	%	Nb. jrs prés
<b>TFP</b>		<b>TOTAL TFP</b>	<b>8 280</b>	<b>86,9</b>	<b>250</b>	<b>25,0</b>	<b>2</b>	<b>0,2</b>			<b>2</b>	<b>0,1</b>	<b>829</b>	<b>22,1</b>	<b>24</b>	<b>5,0</b>	<b>492</b>	<b>15,9</b>	<b>9 879</b>
	290000785	HD Pont l'Abbé	1 698	17,8	73	7,3	2	0,2									1	0,0	1 774
	290000975	Fondation Ildys site de Perhardy	6 582	69,1	177	17,7					2	0,1	829	22,1	24	5,0	491	15,8	8 105
<b>THB</b>		<b>TOTAL THB</b>	<b>518</b>	<b>5,4</b>	<b>400</b>	<b>40,0</b>	<b>1 108</b>	<b>86,7</b>	<b>11 926</b>	<b>96,7</b>	<b>1 369</b>	<b>78,5</b>	<b>1 628</b>	<b>43,4</b>	<b>412</b>	<b>86,4</b>	<b>2 607</b>	<b>84,1</b>	<b>19 968</b>
	350002200	Cq St-Yves	518	5,4	400	40,0	1 108	86,7	11 926	96,7	1 369	78,5	1 628	43,4	412	86,4	2 607	84,1	19 968
<b>TA</b>		<b>TOTAL TA</b>											<b>1 092</b>	<b>29,1</b>	<b>20</b>	<b>4,2</b>			<b>1 112</b>
	220000152	CH Paimpol											1 092	29,1	20	4,2			1 112
<b>Hors Bret. (ou inconnu)</b>		<b>TOTAL Hors Bret. (ou inconnu)</b>	<b>728</b>	<b>7,6</b>	<b>350</b>	<b>35,0</b>	<b>168</b>	<b>13,1</b>	<b>410</b>	<b>3,3</b>	<b>374</b>	<b>21,4</b>	<b>203</b>	<b>5,4</b>	<b>21</b>	<b>4,4</b>			<b>2 254</b>
<b>TOTAL</b>		<b>TOTAL</b>	<b>9 526</b>	<b>100,0</b>	<b>1 000</b>	<b>100,0</b>	<b>1 278</b>	<b>100,0</b>	<b>12 336</b>	<b>100,0</b>	<b>1 745</b>	<b>100,0</b>	<b>3 752</b>	<b>100,0</b>	<b>477</b>	<b>100,0</b>	<b>3 099</b>	<b>100,0</b>	<b>33 213</b>

### Activité des établissements bretons en SSR

#### ANNEXE 5c : Etude des flux par TOH (en nombre de jours de présence), en 2020 - 56A SSR onco-hématologiques - Adulte

TO H éta b.	Finess	Etablissement	TFP		TLQ		TBA		THB		TA		Hors Bretagne		TOT AL
			Nb. jrs prés	%	Nb. jrs prés	%	Nb. jrs prés	%	Nb. jrs prés	%	Nb. jrs prés	%	Nb. jrs prés	%	Nb. jrs prés
		<b>TOTAL TFP</b>	<b>3 864</b>	<b>98,9</b>							<b>170</b>	<b>33,5</b>	<b>14</b>	<b>100,0</b>	<b>4 048</b>
	29000001 7	CHU Brest	3 412	87,3							126	24,8	14	100,0	3 552
	29000097 5	Fondation Ildys site de Perharidy	452	11,6							44	8,7			496
		<b>TOTAL Hors Bret. (ou inconnu)</b>	<b>43</b>	<b>1,1</b>	<b>17</b>	<b>100,0</b>	<b>148</b>	<b>100,0</b>	<b>64</b>	<b>100,0</b>	<b>338</b>	<b>66,5</b>			<b>610</b>
<b>TOT AL</b>		<b>TOTAL</b>	<b>3 907</b>	<b>100,0</b>	<b>17</b>	<b>100,0</b>	<b>148</b>	<b>100,0</b>	<b>64</b>	<b>100,0</b>	<b>508</b>	<b>100,0</b>	<b>14</b>	<b>100,0</b>	<b>4 658</b>

### Activité des établissements bretons en SSR

#### ANNEXE 5c : Etude des flux par TOH (en nombre de jours de présence), en 2020 - 57A SSR brûlés - Adulte

			TFP		TLQ		TBA		THB		TSM		TA		TCB		Hors Bretagne		TOTAL
TOH étab.	Finess	Etablissement	Nb. jrs prés	%	Nb. jrs prés	%	Nb. jrs prés	%	Nb. jrs prés	%	Nb. jrs prés	%	Nb. jrs prés	%	Nb. jrs prés	%	Nb. jrs prés	%	Nb. jrs prés
TLQ		TOTAL TLQ	260	100,0	255	100,0	89	100,0	252	92,3			24	50,0	157	100,0	863	100,0	1 900
	560002024	CRF de Kerpape - Ploemeur	260	100,0	255	100,0	89	100,0	252	92,3			24	50,0	157	100,0	863	100,0	1 900
Hors Bret. (ou inconnu)		TOTAL Hors Bret. (ou inconnu)							21	7,7	64	100,0	24	50,0					109
TOTAL		TOTAL	260	100,0	255	100,0	89	100,0	273	100,0	64	100,0	48	100,0	157	100,0	863	100,0	2 009

## Activité des établissements bretons en SSR

### ANNEXE 5c : Etude des flux par TOH (en nombre de jours de présence), en 2020 - 58A SSR addictions - Adulte

			TFP		TLQ		TBA		THB		TSM		TA		TCB		Bret. codes imprécis		Hors Bretagne		TOT AL
TO H éta b.	Finess	Etablissement	Nb. jrs prés	%	Nb. jrs prés	%	Nb. jrs prés	%	Nb. jrs prés	%	Nb. jrs prés	%	Nb. jrs prés	%	Nb. jrs prés	%	Nb. jrs prés	%	Nb. jrs prés	%	Nb. jrs prés
<b>TFP</b>			<b>12 540</b>	<b>77,6</b>	<b>1 237</b>	<b>18,1</b>							<b>1 375</b>	<b>20,5</b>	<b>26</b>	<b>1,1</b>	<b>1</b>	<b>100,0</b>	<b>454</b>	<b>8,6</b>	<b>15 633</b>
	290000827	Fondation Ildys site de Ty-Yann	8 207	50,8	200	2,9							1 375	20,5					247	4,7	10 029
	290036466	PORZOU - Concarneau	4 333	26,8	1 037	15,2									26	1,1	1	100,0	207	3,9	5 604
<b>TLQ</b>			<b>1 792</b>	<b>11,1</b>	<b>4 446</b>	<b>65,0</b>	<b>1 725</b>	<b>57,9</b>	<b>686</b>	<b>3,9</b>	<b>320</b>	<b>9,6</b>	<b>389</b>	<b>5,8</b>	<b>635</b>	<b>27,9</b>			<b>3 167</b>	<b>59,8</b>	<b>13 160</b>
	560000390	Centre post-cure Le Phare - Lorient	1 088	6,7	2 693	39,3	982	33,0	77	0,4	126	3,8	252	3,8	539	23,7			387	7,3	6 144
	560003006	Centre de post-cure Kerdudo - Guidel	704	4,4	1 753	25,6	743	24,9	609	3,5	194	5,8	137	2,0	96	4,2			2 780	52,5	7 016
<b>THB</b>			<b>49</b>	<b>0,3</b>	<b>187</b>	<b>2,7</b>	<b>457</b>	<b>15,3</b>	<b>12 300</b>	<b>70,2</b>	<b>1 852</b>	<b>55,8</b>	<b>591</b>	<b>8,8</b>	<b>162</b>	<b>7,1</b>			<b>1 454</b>	<b>27,5</b>	<b>17 052</b>
	350000063	CH Bain de Bretagne					15	0,5	3 260	18,6	289	8,7							128	2,4	3 692
	350002747	CR Escale-Thébaudais - Rennes							1 789	10,2											1 789
	350044756	Clinique Philae - Pont-Péan	49	0,3	187	2,7	442	14,8	7 251	41,4	1 563	47,1	591	8,8	162	7,1			1 326	25,0	11 571
<b>TA</b>			<b>421</b>	<b>2,6</b>	<b>157</b>	<b>2,3</b>			<b>338</b>	<b>1,9</b>	<b>374</b>	<b>11,3</b>	<b>3 828</b>	<b>57,2</b>	<b>1 020</b>	<b>44,8</b>			<b>221</b>	<b>4,2</b>	<b>6 359</b>
	220014708	Centre post-cure l'Avancée - St Brieuc	421	2,6	157	2,3			338	1,9	374	11,3	3 828	57,2	1 020	44,8			221	4,2	6 359
<b>Hors Bret. (ou inconnu)</b>			<b>1 355</b>	<b>8,4</b>	<b>817</b>	<b>11,9</b>	<b>797</b>	<b>26,8</b>	<b>4 201</b>	<b>24,0</b>	<b>774</b>	<b>23,3</b>	<b>512</b>	<b>7,6</b>	<b>432</b>	<b>19,0</b>					<b>8 888</b>
<b>TOT AL</b>			<b>16 157</b>	<b>100,0</b>	<b>6 844</b>	<b>100,0</b>	<b>2 979</b>	<b>100,0</b>	<b>17 525</b>	<b>100,0</b>	<b>3 320</b>	<b>100,0</b>	<b>6 695</b>	<b>100,0</b>	<b>2 275</b>	<b>100,0</b>	<b>1</b>	<b>100,0</b>	<b>5 296</b>	<b>100,0</b>	<b>61 092</b>

**Activité des établissements bretons en SSR**  
**ANNEXE 5c : Etude des flux par TOH (en nombre de jours de présence), en 2020 - 59A SSR PAPD**

			TFP		TLQ		TBA		THB		TSM		TA		TCB		Bret. codes imprécis		Hors Bretagne		TOT AL
TO H éta b.	Finess	Etablissement	Nb. jrs prés	%	Nb. jrs prés	%	Nb. jrs prés	%	Nb. jrs prés	%	Nb. jrs prés	%	Nb. jrs prés	%	Nb. jrs prés	%	Nb. jrs prés	%	Nb. jrs prés	%	Nb. jrs prés
<b>TFP</b>		<b>TOTAL TFP</b>	<b>128 600</b>	<b>99,3</b>	<b>2 000</b>	<b>3,6</b>	<b>35</b>	<b>0,1</b>	<b>105</b>	<b>0,1</b>			<b>702</b>	<b>1,1</b>	<b>551</b>	<b>3,8</b>	<b>238</b>	<b>18,2</b>	<b>1 380</b>	<b>18,9</b>	<b>133 611</b>
	290000017	CHU Brest	23 150	17,9	1 003	1,8							532	0,9	527	3,6			213	2,9	25 425
	290000074	CH Douarnenez	12 298	9,5													214	16,3	56	0,8	12 568
	290000371	Clinique Les Glénans - Bénodet	26 636	20,6	514	0,9			32	0,0			29	0,0	24	0,2			502	6,9	27 737
	290000686	CSSR Kerampir - Bohars	11 841	9,1															70	1,0	11 911
	290021542	CH Morlaix	26 028	20,1	34	0,1			73	0,1			113	0,2			24	1,8	462	6,3	26 734
	290036466	PORZOU - Concarneau	10 357	8,0	449	0,8	35	0,1											16	0,2	10 857
	290036706	Institut du Cap Horn	18 290	14,1									28	0,0					61	0,8	18 379
<b>TLQ</b>		<b>TOTAL TLQ</b>	<b>271</b>	<b>0,2</b>	<b>52 086</b>	<b>94,3</b>	<b>698</b>	<b>1,2</b>	<b>58</b>	<b>0,1</b>					<b>209</b>	<b>1,4</b>	<b>39</b>	<b>3,0</b>	<b>500</b>	<b>6,8</b>	<b>53 861</b>
	560002974	ES Le Divit - Ploemeur	47	0,0	12 567	22,8	155	0,3							65	0,4			38	0,5	12 872
	560005746	GHBS Lorient	224	0,2	39 519	71,6	543	0,9	58	0,1					144	1,0	39	3,0	462	6,3	40 989
<b>TBA</b>		<b>TOTAL TBA</b>	<b>4</b>	<b>0,0</b>	<b>232</b>	<b>0,4</b>	<b>55 901</b>	<b>96,4</b>	<b>869</b>	<b>1,0</b>					<b>5 326</b>	<b>36,8</b>	<b>140</b>	<b>10,7</b>	<b>657</b>	<b>9,0</b>	<b>63 129</b>
	560000184	Cq Augustines			47	0,1	5 587	9,6	764	0,9					40	0,3			67	0,9	6 505
	560003055	CSSR Korn Er Houët - Colpo	4	0,0	156	0,3	10 646	18,3	20	0,0					5 091	35,1			284	3,9	16 201
	560023210	CHBA Vannes			29	0,1	39 668	68,4	85	0,1					195	1,3	140	10,7	306	4,2	40 423
<b>THB</b>		<b>TOTAL THB</b>					<b>741</b>	<b>1,3</b>	<b>87 771</b>	<b>97,8</b>	<b>1 066</b>	<b>2,1</b>	<b>160</b>	<b>0,3</b>	<b>342</b>	<b>2,4</b>	<b>876</b>	<b>66,9</b>	<b>3 641</b>	<b>49,8</b>	<b>94 597</b>
	350000048	CH Redon					632	1,1	5 025	5,6									2 408	32,9	8 065

**Activité des établissements bretons en SSR**  
**ANNEXE 5c : Etude des flux par TOH (en nombre de jours de présence), en 2020 - 59A SSR PAPD**

			TFP		TLQ		TBA		THB		TSM		TA		TCB		Bret. codes imprécis		Hors Bretagne		TOT AL	
TO H éta b.	Finess	Etablissement	Nb. jrs prés	%	Nb. jrs prés	%	Nb. jrs prés	%	Nb. jrs prés	%	Nb. jrs prés	%	Nb. jrs prés	%	Nb. jrs prés	%	Nb. jrs prés	%	Nb. jrs prés	%	Nb. jrs prés	
	35000005	CH Vitré							16 084	17,9							72	5,5	625	8,5	16 781	
	35000006	CH Bain de Bretagne							6 438	7,2									113	1,5	6 551	
	35000219	Pcq St-Laurent							13 206	14,7	53	0,1	131	0,2	12	0,1				174	2,4	13 576
	35000233	CH Saint-Méen le Grand					82	0,1	4 622	5,2	866	1,7			327	2,3					5 897	
	35000502	Pôle gériatrique rennais					27	0,0	25 562	28,5	43	0,1	29	0,0					254	3,5	25 915	
	35000517	CHU Rennes							16 741	18,7	104	0,2					804	61,4	61	0,8	17 710	
	35005468	Pcq St-Laurent							93	0,1					3	0,0			6	0,1	102	
<b>TSM</b>	<b>TOTAL TSM</b>		<b>41</b>	<b>0,0</b>					<b>522</b>	<b>0,6</b>	<b>46 264</b>	<b>92,6</b>	<b>1 289</b>	<b>2,1</b>	<b>88</b>	<b>0,6</b>			<b>515</b>	<b>7,0</b>	<b>48 719</b>	
	22000004	CH Dinan							49	0,1	17 057	34,1	21	0,0	88	0,6			17	0,2	17 232	
	22000046	La Maison de Velleda - Plancoet							451	0,5	11 450	22,9	1 268	2,1					89	1,2	13 258	
	35000002	CH St-Malo							3	0,0	8 616	17,2							237	3,2	8 856	
	35000007	CH Dinard	41	0,0					19	0,0	9 141	18,3							172	2,4	9 373	
<b>TA</b>	<b>TOTAL TA</b>		<b>254</b>	<b>0,2</b>	<b>35</b>	<b>0,1</b>			<b>98</b>	<b>0,1</b>	<b>750</b>	<b>1,5</b>	<b>58 765</b>	<b>95,1</b>	<b>323</b>	<b>2,2</b>	<b>17</b>	<b>1,3</b>	<b>620</b>	<b>8,5</b>	<b>60 862</b>	
	22000002	CH St-Brieuc	95	0,1							156	0,3	9 747	15,8	50	0,3			60	0,8	10 108	
	22000007	CH Guingamp	20	0,0	35	0,1							9 111	14,7					54	0,7	9 220	
	22000010	CH Lannion	71	0,1									8 589	13,9			17	1,3	57	0,8	8 734	
	22000047	CSSR Les Chatelets - Ploufragan	11	0,0					98	0,1	527	1,1	16 394	26,5	273	1,9			379	5,2	17 682	



**Activité des établissements bretons en SSR**  
**ANNEXE 5c : Etude des flux par TOH (en nombre de jours de présence), en 2020 - 59A SSR PAPD**

			TFP		TLQ		TBA		THB		TSM		TA		TCB		Bret. codes imprécis		Hors Bretagne		TOT AL
TO H éta b.	Finess	Etablissement	Nb. jrs prés	%	Nb. jrs prés	%	Nb. jrs prés	%	Nb. jrs prés	%	Nb. jrs prés	%	Nb. jrs prés	%	Nb. jrs prés	%	Nb. jrs prés	%	Nb. jrs prés	%	Nb. jrs prés
	220005045	CH Tréguier	57	0,0							67	0,1	14924	24,2					70	1,0	15118
<b>TCB</b>		<b>TOTAL TCB</b>			<b>394</b>	<b>0,7</b>	<b>155</b>	<b>0,3</b>			<b>11</b>	<b>0,0</b>	<b>149</b>	<b>0,2</b>	<b>7 547</b>	<b>52,1</b>					<b>8 256</b>
	560014748	CHCB Pontivy			394	0,7	155	0,3			11	0,0	149	0,2	7 547	52,1					8 256
<b>Hors Bret. (ou inconnu)</b>		<b>TOTAL Hors Bret. (ou inconnu)</b>	<b>293</b>	<b>0,2</b>	<b>471</b>	<b>0,9</b>	<b>488</b>	<b>0,8</b>	<b>303</b>	<b>0,3</b>	<b>1 887</b>	<b>3,8</b>	<b>729</b>	<b>1,2</b>	<b>103</b>	<b>0,7</b>					<b>4 274</b>
<b>TOTAL</b>		<b>TOTAL</b>	<b>129 463</b>	<b>100,0</b>	<b>55 218</b>	<b>100,0</b>	<b>58 018</b>	<b>100,0</b>	<b>89 726</b>	<b>100,0</b>	<b>49 978</b>	<b>100,0</b>	<b>61 794</b>	<b>100,0</b>	<b>14 489</b>	<b>100,0</b>	<b>1 310</b>	<b>100,0</b>	<b>7 313</b>	<b>100,0</b>	<b>467 309</b>

## Activité des établissements bretons en SSR

### ANNEXE 5c : Etude des flux par TOH (en nombre de jours de présence), en 2020 - 50E SSR polyvalents - Enfant

			TFP		TLQ		TBA		THB		TSM		TA		TCB		Bret. codes imprécis		Hors Bretagne		TOT AL	
TO H éta b.	Finess	Etablissement	Nb. jrs prés	%	Nb. jrs prés	%	Nb. jrs prés	%	Nb. jrs prés	%	Nb. jrs prés	%	Nb. jrs prés	%	Nb. jrs prés	%	Nb. jrs prés	%	Nb. jrs prés	%	Nb. jrs prés	
<b>TFP</b>		<b>TOTAL TFP</b>	<b>2 220</b>	<b>92,1</b>	<b>118</b>	<b>49,2</b>	<b>70</b>	<b>4,7</b>	<b>70</b>	<b>4,2</b>			<b>15</b>	<b>0,5</b>	<b>18</b>	<b>8,4</b>	<b>2</b>	<b>100,0</b>	<b>984</b>	<b>98,1</b>	<b>3 497</b>	
	290000827	Fondation Ildys site de Ty-Yann	2 150	89,2	90	37,5							1	0,0	4	1,9	2	100,0	201	20,0	2 448	
	290007905	MECS - Crozon	70	2,9	28	11,7	70	4,7	70	4,2			14	0,4	14	6,5			783	78,1	1 049	
<b>TBA</b>		<b>TOTAL TBA</b>					<b>1 137</b>	<b>76,6</b>	<b>31</b>	<b>1,9</b>					<b>63</b>	<b>29,3</b>					<b>1 231</b>	
	560023210	CHBA Vannes					1 137	76,6	31	1,9					63	29,3					1 231	
<b>THB</b>		<b>TOTAL THB</b>					<b>125</b>	<b>8,4</b>	<b>1 257</b>	<b>75,7</b>	<b>8</b>	<b>1,3</b>	<b>1</b>	<b>0,0</b>						<b>19</b>	<b>1,9</b>	<b>1 410</b>
	350002234	CMP Rennes Beaulieu					125	8,4	1 257	75,7	8	1,3	1	0,0						19	1,9	1 410
<b>TA</b>		<b>TOTAL TA</b>							<b>1</b>	<b>0,1</b>	<b>531</b>	<b>83,0</b>	<b>2 870</b>	<b>88,4</b>	<b>114</b>	<b>53,0</b>						<b>3 516</b>
	220000590	Centre Hélio-Marin - Plérin							1	0,1	531	83,0	2 870	88,4	114	53,0						3 516
<b>Hors Bret. (ou inconnu)</b>		<b>TOTAL Hors Bret. (ou inconnu)</b>	<b>190</b>	<b>7,9</b>	<b>122</b>	<b>50,8</b>	<b>152</b>	<b>10,2</b>	<b>302</b>	<b>18,2</b>	<b>101</b>	<b>15,8</b>	<b>362</b>	<b>11,1</b>	<b>20</b>	<b>9,3</b>						<b>1 249</b>
<b>TOT AL</b>		<b>TOTAL</b>	<b>2 410</b>	<b>100,0</b>	<b>240</b>	<b>100,0</b>	<b>1 484</b>	<b>100,0</b>	<b>1 661</b>	<b>100,0</b>	<b>640</b>	<b>100,0</b>	<b>3 248</b>	<b>100,0</b>	<b>215</b>	<b>100,0</b>	<b>2</b>	<b>100,0</b>	<b>1 003</b>	<b>100,0</b>	<b>10 903</b>	

### Activité des établissements bretons en SSR

#### ANNEXE 5c : Etude des flux par TOH (en nombre de jours de présence), en 2020 - 51E SSR locomoteurs - Enfant

			TFP		TLQ		TBA		THB		TSM		TA		TCB		Bret. codes imprécis		Hors Bretagne		TOT AL
TO H éta b.	Finess	Etablissement	Nb. jrs prés	%	Nb. jrs prés	%	Nb. jrs prés	%	Nb. jrs prés	%	Nb. jrs prés	%	Nb. jrs prés	%	Nb. jrs prés	%	Nb. jrs prés	%	Nb. jrs prés	%	Nb. jrs prés
<b>TFP</b>		<b>TOTAL TFP</b>	<b>3 884</b>	<b>92,1</b>	<b>102</b>	<b>4,5</b>							<b>144</b>	<b>13,8</b>			<b>4</b>	<b>100,0</b>	<b>8</b>	<b>2,8</b>	<b>4 142</b>
	290000827	Fondation Ildys site de Ty-Yann	2 702	64,1	56	2,4							84	8,1			4	100,0	8	2,8	2 854
	290000975	Fondation Ildys site de Perharidy	1 052	24,9									60	5,8							1 112
	290036466	PORZOU - Concarneau	130	3,1	46	2,0															176
<b>TLQ</b>		<b>TOTAL TLQ</b>	<b>243</b>	<b>5,8</b>	<b>2 124</b>	<b>92,8</b>	<b>524</b>	<b>71,8</b>	<b>132</b>	<b>5,1</b>	<b>9</b>	<b>1,7</b>	<b>4</b>	<b>0,4</b>	<b>191</b>	<b>81,3</b>			<b>65</b>	<b>22,8</b>	<b>3 292</b>
	560002024	CRF de Kerpape - Ploemeur	243	5,8	2 124	92,8	524	71,8	132	5,1	9	1,7	4	0,4	191	81,3			65	22,8	3 292
<b>THB</b>		<b>TOTAL THB</b>	<b>81</b>	<b>1,9</b>			<b>61</b>	<b>8,4</b>	<b>2 393</b>	<b>92,0</b>	<b>400</b>	<b>77,5</b>	<b>99</b>	<b>9,5</b>	<b>44</b>	<b>18,7</b>			<b>212</b>	<b>74,4</b>	<b>3 290</b>
	350002234	CMP Rennes Beaulieu					1	0,1	688	26,5	188	36,4	93	8,9					86	30,2	1 056
	350005179	CHU Rennes	81	1,9			60	8,2	1 705	65,6	212	41,1	6	0,6	44	18,7			126	44,2	2 234
<b>TA</b>		<b>TOTAL TA</b>	<b>8</b>	<b>0,2</b>							<b>107</b>	<b>20,7</b>	<b>793</b>	<b>76,3</b>							<b>908</b>
	220000103	CH Lannion	8	0,2							107	20,7	793	76,3							908
<b>Hors Bret. (ou inconnu)</b>		<b>TOTAL Hors Bret. (ou inconnu)</b>	<b>1</b>	<b>0,0</b>	<b>64</b>	<b>2,8</b>	<b>145</b>	<b>19,9</b>	<b>76</b>	<b>2,9</b>											<b>286</b>
<b>TOT AL</b>		<b>TOTAL</b>	<b>4 217</b>	<b>100,0</b>	<b>2 290</b>	<b>100,0</b>	<b>730</b>	<b>100,0</b>	<b>2 601</b>	<b>100,0</b>	<b>516</b>	<b>100,0</b>	<b>1 040</b>	<b>100,0</b>	<b>235</b>	<b>100,0</b>	<b>4</b>	<b>100,0</b>	<b>285</b>	<b>100,0</b>	<b>11 918</b>

**Activité des établissements bretons en SSR**

**ANNEXE 5c : Etude des flux par TOH (en nombre de jours de présence), en 2020 - 52E SSR neurologiques - Enfant**

			TFP		TLQ		TBA		THB		TSM		TA		TCB		Bret. codes imprécis		Hors Bretagne		TOT AL
TO H éta b.	Finess	Etablissement	Nb. jrs prés	%	Nb. jrs prés	%	Nb. jrs prés	%	Nb. jrs prés	%	Nb. jrs prés	%	Nb. jrs prés	%	Nb. jrs prés	%	Nb. jrs prés	%	Nb. jrs prés	%	Nb. jrs prés
<b>TFP</b>		<b>TOTAL TFP</b>	<b>5 467</b>	<b>86,9</b>	<b>32</b>	<b>0,7</b>			<b>10</b>	<b>0,2</b>			<b>52</b>	<b>1,0</b>	<b>6</b>	<b>1,4</b>	<b>14</b>	<b>3,9</b>	<b>102</b>	<b>11,5</b>	<b>5 683</b>
	290000827	Fondation Ildys site de Ty-Yann	3 435	54,6	9	0,2			10	0,2			8	0,1	6	1,4	14	3,9	102	11,5	3 584
	290000975	Fondation Ildys site de Perharidy	1 184	18,8	22	0,5							44	0,8							1 250
	290036466	PORZOU - Concarneau	848	13,5	1	0,0															849
<b>TLQ</b>		<b>TOTAL TLQ</b>	<b>608</b>	<b>9,7</b>	<b>4 760</b>	<b>98,1</b>	<b>927</b>	<b>48,9</b>	<b>5</b>	<b>0,1</b>	<b>18</b>	<b>6,7</b>	<b>51</b>	<b>0,9</b>	<b>400</b>	<b>91,1</b>			<b>116</b>	<b>13,1</b>	<b>6 885</b>
	560002024	CRF de Kerpape - Ploemeur	608	9,7	4 760	98,1	927	48,9	5	0,1	18	6,7	51	0,9	400	91,1			116	13,1	6 885
<b>THB</b>		<b>TOTAL THB</b>	<b>206</b>	<b>3,3</b>	<b>47</b>	<b>1,0</b>	<b>802</b>	<b>42,3</b>	<b>4 592</b>	<b>96,6</b>	<b>238</b>	<b>88,5</b>	<b>141</b>	<b>2,6</b>	<b>33</b>	<b>7,5</b>	<b>296</b>	<b>82,7</b>	<b>654</b>	<b>74,0</b>	<b>7 009</b>
	350002234	CMP Rennes Beaulieu	203	3,2	47	1,0	33	1,7	701	14,7	1	0,4	129	2,4	23	5,2			501	56,7	1 638
	350005179	CHU Rennes	3	0,0			769	40,6	3 891	81,8	237	88,1	12	0,2	10	2,3	296	82,7	153	17,3	5 371
<b>TA</b>		<b>TOTAL TA</b>	<b>10</b>	<b>0,2</b>							<b>12</b>	<b>4,5</b>	<b>5 092</b>	<b>94,5</b>			<b>48</b>	<b>13,4</b>	<b>12</b>	<b>1,4</b>	<b>5 174</b>
	220000103	CH Lannion	10	0,2							12	4,5	5 092	94,5			48	13,4	12	1,4	5 174
<b>Hors Bret. (ou inconnu)</b>		<b>TOTAL Hors Bret. (ou inconnu)</b>			<b>14</b>	<b>0,3</b>	<b>166</b>	<b>8,8</b>	<b>147</b>	<b>3,1</b>	<b>1</b>	<b>0,4</b>	<b>51</b>	<b>0,9</b>							<b>379</b>
<b>TOT AL</b>		<b>TOTAL</b>	<b>6 291</b>	<b>100,0</b>	<b>4 853</b>	<b>100,0</b>	<b>1 895</b>	<b>100,0</b>	<b>4 754</b>	<b>100,0</b>	<b>269</b>	<b>100,0</b>	<b>5 387</b>	<b>100,0</b>	<b>439</b>	<b>100,0</b>	<b>358</b>	<b>100,0</b>	<b>884</b>	<b>100,0</b>	<b>25 130</b>

### Activité des établissements bretons en SSR

#### ANNEXE 5c : Etude des flux par TOH (en nombre de jours de présence), en 2020 - 54E SSR respiratoires - Enfant

TO H éta b.	Finess	Etablissement	TFP		TLQ		TBA		THB		TSM		TA		Hors Bretagne		TOT AL
			Nb. jrs prés	%	Nb. jrs prés	%	Nb. jrs prés	%	Nb. jrs prés	%	Nb. jrs prés	%	Nb. jrs prés	%	Nb. jrs prés	%	Nb. jrs prés
<b>TFP</b>		<b>TOTAL TFP</b>	<b>172</b>	<b>100,0</b>	<b>4</b>	<b>100,0</b>	<b>15</b>	<b>100,0</b>	<b>8</b>	<b>100,0</b>	<b>20</b>	<b>100,0</b>	<b>31</b>	<b>100,0</b>	<b>62</b>	<b>100,0</b>	<b>312</b>
	29000082 7	Fondation Ildys site de Ty- Yann	60	34,9													60
	29000097 5	Fondation Ildys site de Perharidy	112	65,1	4	100,0	15	100,0	8	100,0	20	100,0	31	100,0	62	100,0	252
<b>TOT AL</b>		<b>TOTAL</b>	<b>172</b>	<b>100,0</b>	<b>4</b>	<b>100,0</b>	<b>15</b>	<b>100,0</b>	<b>8</b>	<b>100,0</b>	<b>20</b>	<b>100,0</b>	<b>31</b>	<b>100,0</b>	<b>62</b>	<b>100,0</b>	<b>312</b>

### Activité des établissements bretons en SSR

#### ANNEXE 5c : Etude des flux par TOH (en nombre de jours de présence), en 2020 - 55E SSR digestifs - Enfant

TOH éta b.	Finess	Etablissement	TFP		TLQ		TBA		THB		TSM		TA		TCB		Hors Bretagne		TOTAL
			Nb. jrs prés	%	Nb. jrs prés	%	Nb. jrs prés	%	Nb. jrs prés	%	Nb. jrs prés	%	Nb. jrs prés	%	Nb. jrs prés	%	Nb. jrs prés	%	Nb. jrs prés
<b>TFP</b>		<b>TOTAL TFP</b>	<b>1 590</b>	<b>89,7</b>	<b>89</b>	<b>49,4</b>	<b>54</b>	<b>83,1</b>	<b>399</b>	<b>46,7</b>	<b>77</b>	<b>81,9</b>	<b>294</b>	<b>97,7</b>	<b>139</b>	<b>100,0</b>	<b>376</b>	<b>100,0</b>	<b>3 018</b>
	290000827	Fondation Ildys site de Ty-Yann	195	11,0	6	3,3													201
	290000975	Fondation Ildys site de Perhardy	1 395	78,7	83	46,1	54	83,1	399	46,7	77	81,9	294	97,7	139	100,0	376	100,0	2 817
<b>THB</b>		<b>TOTAL THB</b>							<b>428</b>	<b>50,1</b>	<b>17</b>	<b>18,1</b>	<b>7</b>	<b>2,3</b>					<b>452</b>
	350005179	CHU Rennes							428	50,1	17	18,1	7	2,3					452
<b>Hors Bret. (ou inconnu)</b>		<b>TOTAL Hors Bret. (ou inconnu)</b>	<b>183</b>	<b>10,3</b>	<b>91</b>	<b>50,6</b>	<b>11</b>	<b>16,9</b>	<b>28</b>	<b>3,3</b>									<b>313</b>
<b>TOTAL</b>		<b>TOTAL</b>	<b>1 773</b>	<b>100,0</b>	<b>180</b>	<b>100,0</b>	<b>65</b>	<b>100,0</b>	<b>855</b>	<b>100,0</b>	<b>94</b>	<b>100,0</b>	<b>301</b>	<b>100,0</b>	<b>139</b>	<b>100,0</b>	<b>376</b>	<b>100,0</b>	<b>3 783</b>

### Activité des établissements bretons en SSR

#### ANNEXE 5c : Etude des flux par TOH (en nombre de jours de présence), en 2020 - 57E SSR brûlés - Enfant

TOH éta b.	Finess	Etablissement	TFP		TLQ		TBA		THB		TSM		TA		TCB		Hors Bretagne		TOTAL
			Nb. jrs prés	%	Nb. jrs prés	%	Nb. jrs prés	%	Nb. jrs prés	%	Nb. jrs prés	%	Nb. jrs prés	%	Nb. jrs prés	%	Nb. jrs prés	%	Nb. jrs prés
TLQ		TOTAL TLQ	3	100,0	18	100,0	10	90,9	42	71,2	4	100,0	37	100,0	10	100,0	174	100,0	298
	560002024	CRF de Kerpape - Ploemeur	3	100,0	18	100,0	10	90,9	42	71,2	4	100,0	37	100,0	10	100,0	174	100,0	298
Hors Bret. (ou inconnu)		TOTAL Hors Bret. (ou inconnu)					1	9,1	17	28,8									18
TOTAL		TOTAL	3	100,0	18	100,0	11	100,0	59	100,0	4	100,0	37	100,0	10	100,0	174	100,0	316

**Activité des établissements bretons en SSR**  
**ANNEXE 6 : Répartition par catégorie majeure (spécialité médicale) en 2020 - Adultes**

TOH	Finess	Etablissement	CM 01 Affections du système nerveux			CM 02 Affections de l'oeil			CM 03 Affections ORL			CM 04 Affections de l'appareil respiratoire			CM 05 Affections de l'appareil circulatoire		
			Nb. journées	% / étab.	% en SSR spécialisés	Nb. journées	% / étab.	% en SSR spécialisés	Nb. journées	% / étab.	% en SSR spécialisés	Nb. journées	% / étab.	% en SSR spécialisés	Nb. journées	% / étab.	% en SSR spécialisés
<b>TFP</b>	<b>TOTAL TFP</b>		<b>107244</b>	<b>21.7%</b>	<b>74.7%</b>	<b>930</b>	<b>0.2%</b>	<b>43.3%</b>	<b>3551</b>	<b>0.7%</b>	<b>59.1%</b>	<b>27521</b>	<b>5.6%</b>	<b>68.7%</b>	<b>36659</b>	<b>7.4%</b>	<b>70.0%</b>
	290000017	CHU Brest	20168	33.4%	88.2%	147	0.2%	100.0%	598	1.0%	90.5%	3971	6.6%	82.8%	3680	6.1%	71.5%
	290000041	CH Landerneau	1965	20.3%		1	0.0%		158	1.6%		605	6.3%		498	5.1%	
	290000074	CH Douarnenez	6400	36.5%	87.7%	28	0.2%	100.0%	75	0.4%		435	2.5%	60.0%	3023	17.2%	97.0%
	290000090	CH Crozon	584	12.7%		-			7	0.2%		47	1.0%		448	9.7%	
	290000108	CH Lesneven	1310	15.2%		220	2.6%		-			505	5.9%		692	8.0%	
	290000116	CH Lanmeur	438	10.8%		-			10	0.2%		342	8.4%		347	8.5%	
	290000371	Clinique Les Glénans - Bénodet	13397	33.8%	52.1%	137	0.3%	85.4%	229	0.6%	70.3%	1389	3.5%	75.7%	3005	7.6%	89.2%
	290000686	CSSR Kerampir - Bohars	2002	11.5%	76.1%	30	0.2%	100.0%	277	1.6%	30.3%	1107	6.3%	56.5%	1837	10.5%	78.9%
	290000728	HIA Brest	173	11.3%	100.0%	-			-			-			-		
	290000751	CH St-Renan	1850	20.0%		17	0.2%		-			346	3.7%		688	7.5%	
	290000785	HD Pont l'Abbé	3090	18.1%		36	0.2%		82	0.5%		936	5.5%		1183	6.9%	
	290000827	Fondation Ildys site de Ty-Yann	2735	8.1%		54	0.2%		235	0.7%		1393	4.1%	1.9%	5807	17.2%	74.4%
	290000975	Fondation Ildys site de Perharidy	14491	34.8%	100.0%	1	0.0%	100.0%	502	1.2%	100.0%	2726	6.5%	100.0%	148	0.4%	100.0%
	290000983	Fondation Ildys site St Luc	138	1.8%	100.0%	-			-			16	0.2%	100.0%	5733	76.6%	100.0%
	290002344	CSSR Jean Tanguy - St Yvi	3212	10.4%		161	0.5%		335	1.1%		1862	6.0%		2702	8.7%	
	290003953	CRF de Tréboul - Douarnenez	9675	17.1%	100.0%	2	0.0%	100.0%	748	1.3%	100.0%	46	0.1%	100.0%	180	0.3%	100.0%
	290021542	CH Morlaix	7879	22.8%	99.9%	-			48	0.1%	100.0%	9142	26.5%	100.0%	2101	6.1%	99.6%
	290036466	PORZOU - Concarneau	6179	24.0%	100.0%	-			-			1143	4.4%	100.0%	297	1.2%	100.0%
	290036474	PORZOU - Quimper	9235	52.5%	81.5%	-			233	1.3%		841	4.8%	8.7%	612	3.5%	
	290036706	Institut du Cap Horn	2323	4.1%	93.2%	96	0.2%	81.3%	14	0.0%	100.0%	669	1.2%	76.1%	3678	6.5%	87.2%
<b>TLQ</b>	<b>TOTAL TLQ</b>		<b>51746</b>	<b>25.5%</b>	<b>76.6%</b>	<b>121</b>	<b>0.1%</b>	<b>71.1%</b>	<b>1016</b>	<b>0.5%</b>	<b>36.9%</b>	<b>9988</b>	<b>4.9%</b>	<b>71.7%</b>	<b>13314</b>	<b>6.6%</b>	<b>67.7%</b>
	290037548	MRC St Joseph - Quimperlé	543	5.2%		-			276	2.6%		470	4.5%		744	7.1%	
	560000390	Centre post-cure Le Phare - Lorient	-			-			-			-			-		
	560000424	MRC Kéraliguen - Ploemeur	2011	20.2%		17	0.2%		-			311	3.1%		601	6.0%	



**Activité des établissements bretons en SSR**  
**ANNEXE 6 : Répartition par catégorie majeure (spécialité médicale) en 2020 - Adultes**

TOH	Finess	Etablissement	CM 01 Affections du système nerveux			CM 02 Affections de l'oeil			CM 03 Affections ORL			CM 04 Affections de l'appareil respiratoire			CM 05 Affections de l'appareil circulatoire		
			Nb. journées	% / étab.	% en SSR spécialisés	Nb. journées	% / étab.	% en SSR spécialisés	Nb. journées	% / étab.	% en SSR spécialisés	Nb. journées	% / étab.	% en SSR spécialisés	Nb. journées	% / étab.	% en SSR spécialisés
	560002024	CRF de Kerpape - Ploemeur	27899	45.2%	100.0%	11	0.0%	100.0%	11	0.0%	100.0%	796	1.3%	100.0%	4927	8.0%	100.0%
	560002974	ES Le Divit - Ploemeur	2736	12.2%	62.8%	18	0.1%		60	0.3%	60.0%	629	2.8%	69.8%	2070	9.2%	68.3%
	560003006	Centre de post-cure Kerdudo - Guidel	-			-			-			-			-		
	560005746	GHBS Lorient	18557	21.8%	53.9%	75	0.1%	100.0%	669	0.8%	49.0%	7782	9.1%	76.1%	4972	5.8%	53.9%
<b>TBA</b>	<b>TOTAL TBA</b>		<b>35656</b>	<b>24.3%</b>	<b>72.0%</b>	<b>133</b>	<b>0.1%</b>	<b>69.9%</b>	<b>575</b>	<b>0.4%</b>	<b>65.4%</b>	<b>5143</b>	<b>3.5%</b>	<b>65.9%</b>	<b>8965</b>	<b>6.1%</b>	<b>70.7%</b>
	560000044	CH Ploërmel	1124	10.7%		40	0.4%		34	0.3%		411	3.9%		469	4.5%	
	560000085	CH Le Palais	529	28.1%		-			-			81	4.3%		22	1.2%	
	560000184	Cq Augustines	6463	27.6%	63.9%	-			26	0.1%	53.8%	442	1.9%	66.7%	1095	4.7%	47.9%
	560002222	CH Basse Vilaine - Nivillac	1485	20.1%		-			13	0.2%		169	2.3%		532	7.2%	
	560003055	CSSR Korn Er Houët - Colpo	2635	8.8%	67.4%	-			87	0.3%	26.4%	767	2.6%	68.6%	1954	6.5%	63.8%
	560023210	CHBA Vannes	21060	29.6%	93.9%	93	0.1%	100.0%	415	0.6%	81.7%	3273	4.6%	78.5%	4893	6.9%	93.3%
	560027377	Cq Augustines - site Malestroit	2360	95.2%		-			-			-			-		
<b>THB</b>	<b>TOTAL THB</b>		<b>118276</b>	<b>32.4%</b>	<b>84.8%</b>	<b>258</b>	<b>0.1%</b>	<b>60.9%</b>	<b>697</b>	<b>0.2%</b>	<b>59.4%</b>	<b>14824</b>	<b>4.1%</b>	<b>67.3%</b>	<b>30769</b>	<b>8.4%</b>	<b>76.5%</b>
	350000030	CH Fougères	2420	26.1%		-			21	0.2%		438	4.7%		886	9.5%	
	350000048	CH Redon	3314	16.2%	64.0%	50	0.2%	30.0%	23	0.1%		1154	5.6%	47.8%	1633	8.0%	54.6%
	350000055	CH Vitré	2752	15.8%	96.1%	48	0.3%	100.0%	42	0.2%	100.0%	1056	6.0%	100.0%	1639	9.4%	100.0%
	350000063	CH Bain de Bretagne	3107	16.8%	50.8%	-			65	0.4%		714	3.9%	52.7%	1615	8.8%	44.1%
	350000089	CH La Guerche	1051	16.8%		-			-			245	3.9%		496	7.9%	
	350002192	Pcq St-Laurent	4513	13.9%	49.4%	19	0.1%		43	0.1%	46.5%	3919	12.1%	87.5%	3376	10.4%	59.3%
	350002200	Cq St-Yves	406	1.2%	100.0%	-			267	0.8%	100.0%	133	0.4%	100.0%	14595	41.5%	100.0%
	350002234	CMP Rennes Beaulieu	8061	51.9%	96.0%	-			-			27	0.2%	100.0%	30	0.2%	100.0%
	350002291	CH Janzé	776	7.8%		10	0.1%		111	1.1%		651	6.6%		922	9.3%	
	350002309	CH Le Grand Fougeray	1362	19.0%		-			-			149	2.1%		548	7.6%	
	350002317	CH Montfort sur Meu	2984	28.9%		-			-			809	7.8%		411	4.0%	
	350002333	CH Saint-Méen le Grand	3454	36.9%	41.8%	-			-			149	1.6%	100.0%	516	5.5%	93.4%
	350002564	Pôle MPR St Héliel - Rennes	40791	74.4%	100.0%	-			-			82	0.1%	100.0%	-		
	350002747	CR Escale-Thébaudais - Rennes	-			-			-			-			-		

**Activité des établissements bretons en SSR**  
**ANNEXE 6 : Répartition par catégorie majeure (spécialité médicale) en 2020 - Adultes**

TOH	Finess	Etablissement	CM 01 Affections du système nerveux			CM 02 Affections de l'oeil			CM 03 Affections ORL			CM 04 Affections de l'appareil respiratoire			CM 05 Affections de l'appareil circulatoire		
			Nb. journées	% / étab.	% en SSR spécialisés	Nb. journées	% / étab.	% en SSR spécialisés	Nb. journées	% / étab.	% en SSR spécialisés	Nb. journées	% / étab.	% en SSR spécialisés	Nb. journées	% / étab.	% en SSR spécialisés
	350005021	Pôle gériatrique rennais	19824	44.6%	96.6%	62	0.1%	100.0%	100	0.2%	71.0%	1646	3.7%	88.8%	2369	5.3%	84.7%
	350005179	CHU Rennes	16099	44.4%	94.2%	-			14	0.0%	100.0%	3260	9.0%	82.7%	1282	3.5%	82.3%
	350008579	Le Patis Fraux - Vern sur seiche	1798	21.9%	100.0%	-			-			-			112	1.4%	100.0%
	350044756	Clinique Philae - Pont-Péan	-			-			-			-			-		
	350048518	CH Marches de Bretagne	5564	35.7%	94.6%	69	0.4%	46.4%	11	0.1%		392	2.5%	3.8%	339	2.2%	
<b>TSM</b>	<b>TOTAL TSM</b>		<b>27411</b>	<b>22.2%</b>	<b>76.0%</b>	<b>302</b>	<b>0.2%</b>	<b>92.1%</b>	<b>382</b>	<b>0.3%</b>	<b>17.8%</b>	<b>4366</b>	<b>3.5%</b>	<b>47.8%</b>	<b>9589</b>	<b>7.8%</b>	<b>62.4%</b>
	220000046	CH Dinan	7911	42.4%	96.0%	-			18	0.1%	100.0%	590	3.2%	86.4%	871	4.7%	100.0%
	220000467	La Maison de Velleda - Plancoet	4646	10.7%	87.4%	56	0.1%	100.0%	299	0.7%	9.0%	2040	4.7%	52.1%	2766	6.4%	47.0%
	350000022	CH St-Malo	7188	40.9%	98.4%	201	1.1%	100.0%	-			353	2.0%	84.1%	820	4.7%	97.3%
	350000071	CH Dinard	2551	16.8%	82.4%	45	0.3%	46.7%	23	0.2%	100.0%	275	1.8%	78.5%	3146	20.7%	96.0%
	350000204	Cq St-Joseph	3851	32.6%		-			16	0.1%		89	0.8%		461	3.9%	
	350002911	MRC St Thomas de Villeneuve - Bager Morvan	557	6.0%		-			-			536	5.8%		748	8.1%	
	350040291	CH Cancale	707	9.2%		-			26	0.3%		483	6.3%		777	10.2%	
<b>TA</b>	<b>TOTAL TA</b>		<b>41403</b>	<b>24.9%</b>	<b>79.9%</b>	<b>473</b>	<b>0.3%</b>	<b>51.8%</b>	<b>875</b>	<b>0.5%</b>	<b>66.5%</b>	<b>4848</b>	<b>2.9%</b>	<b>61.1%</b>	<b>11569</b>	<b>7.0%</b>	<b>72.8%</b>
	220000020	CH St-Brieuc	4150	29.5%	100.0%	73	0.5%	100.0%	21	0.1%	100.0%	783	5.6%	100.0%	1031	7.3%	100.0%
	220000079	CH Guingamp	7481	27.9%	71.2%	22	0.1%		26	0.1%	100.0%	794	3.0%	56.3%	1395	5.2%	60.5%
	220000103	CH Lannion	16474	40.7%	96.9%	-			36	0.1%	100.0%	937	2.3%	77.8%	605	1.5%	73.4%
	220000152	CH Paimpol	857	4.8%		-			102	0.6%		350	2.0%		4051	22.8%	81.3%
	220000475	CSSR Les Chatelets - Ploufragan	5598	16.5%	46.2%	342	1.0%	50.3%	419	1.2%	68.0%	828	2.4%	45.3%	2423	7.1%	66.4%
	220005045	CH Tréguier	5070	33.5%	100.0%	-			214	1.4%	100.0%	629	4.2%	100.0%	1200	7.9%	100.0%
	220014708	Centre post-cure l'Avancée - St Brieuc	-			-			-			-			-		
	220021968	CH Penthièvre et Poudouvre	1773	15.5%		36	0.3%		57	0.5%		527	4.6%		864	7.5%	
<b>TCB</b>	<b>TOTAL TCB</b>		<b>17749</b>	<b>29.6%</b>	<b>55.6%</b>	<b>55</b>	<b>0.1%</b>		<b>157</b>	<b>0.3%</b>	<b>17.2%</b>	<b>5269</b>	<b>8.8%</b>	<b>75.1%</b>	<b>3520</b>	<b>5.9%</b>	<b>35.6%</b>
	220000236	CHS Plouguernevel	4885	50.2%		-			-			302	3.1%		621	6.4%	
	560000259	CH Guéméné-sur-Scorff	1588	20.3%		55	0.7%		96	1.2%		359	4.6%		555	7.1%	

**Activité des établissements bretons en SSR**  
**ANNEXE 6 : Répartition par catégorie majeure (spécialité médicale) en 2020 - Adultes**

TOH	Finess	Etablissement	CM 01 Affections du système nerveux			CM 02 Affections de l'oeil			CM 03 Affections ORL			CM 04 Affections de l'appareil respiratoire			CM 05 Affections de l'appareil circulatoire		
			Nb. journées	% / étab.	% en SSR spécialisés	Nb. journées	% / étab.	% en SSR spécialisés	Nb. journées	% / étab.	% en SSR spécialisés	Nb. journées	% / étab.	% en SSR spécialisés	Nb. journées	% / étab.	% en SSR spécialisés
	560014748	CHCB Pontivy	11276	26.6%	87.5%	-			61	0.1%	44.3%	4608	10.9%	85.9%	2344	5.5%	53.5%
Bretagne		TOTAL Bretagne	399485	25.6%	77.5%	2272	0.1%	55.5%	7253	0.5%	54.3%	71959	4.6%	67.3%	114385	7.3%	70.1%

**Activité des établissements bretons en SSR**  
**ANNEXE 6 : Répartition par catégorie majeure (spécialité médicale) en 2020 - Adultes**

TOH	Finess	Etablissement	CM 06 Affections du tube digestif			CM 08 Affections du système ostéo articulaire			CM 09 Affections de la peau, des tissus sous-cutanés et des seins			CM 10 Affections endocriniennes, métaboliques et nutritionnelles			CM 11 Affections du rein et des voies urinaires		
			Nb. journées	% / étab.	% en SSR spécialisés	Nb. journées	% / étab.	% en SSR spécialisés	Nb. journées	% / étab.	% en SSR spécialisés	Nb. journées	% / étab.	% en SSR spécialisés	Nb. journées	% / étab.	% en SSR spécialisés
<b>TFP</b>	<b>TOTAL TFP</b>		<b>16190</b>	<b>3.3%</b>	<b>39.4%</b>	<b>211768</b>	<b>42.8%</b>	<b>74.6%</b>	<b>7024</b>	<b>1.4%</b>	<b>33.7%</b>	<b>12112</b>	<b>2.4%</b>	<b>79.6%</b>	<b>8376</b>	<b>1.7%</b>	<b>44.5%</b>
	290000017	CHU Brest	1455	2.4%	66.9%	21724	36.0%	72.1%	1128	1.9%	80.0%	319	0.5%	50.2%	882	1.5%	80.8%
	290000041	CH Landerneau	644	6.7%		2880	29.8%		258	2.7%		251	2.6%		215	2.2%	
	290000074	CH Douarnenez	384	2.2%	64.1%	3752	21.4%	87.5%	317	1.8%	77.6%	381	2.2%	24.7%	228	1.3%	86.8%
	290000090	CH Crozon	427	9.3%		2030	44.0%		208	4.5%		-			77	1.7%	
	290000108	CH Lesneven	205	2.4%		2222	25.8%		142	1.7%		44	0.5%		341	4.0%	
	290000116	CH Lanmeur	201	4.9%		1966	48.3%		58	1.4%		14	0.3%		177	4.3%	
	290000371	Clinique Les Glénans - Bénodet	1746	4.4%	84.0%	15781	39.8%	75.6%	91	0.2%	100.0%	1318	3.3%	85.3%	735	1.9%	83.1%
	290000686	CSSR Kerampir - Bohars	1341	7.7%	61.1%	6570	37.6%	70.6%	519	3.0%	40.5%	291	1.7%	37.8%	672	3.8%	68.2%
	290000728	HIA Brest	-			1287	84.0%	99.1%	-			14	0.9%	100.0%	-		
	290000751	CH St-Renan	306	3.3%		3966	43.0%		105	1.1%		38	0.4%		194	2.1%	
	290000785	HD Pont l'Abbé	952	5.6%		5068	29.7%		1101	6.5%		1893	11.1%	93.7%	602	3.5%	
	290000827	Fondation Ildys site de Ty-Yann	1692	5.0%		5742	17.0%	0.4%	1202	3.6%		474	1.4%		859	2.5%	
	290000975	Fondation Ildys site de Perharidy	676	1.6%	100.0%	15447	37.1%	100.0%	85	0.2%	100.0%	5592	13.4%	100.0%	322	0.8%	100.0%
	290000983	Fondation Ildys site St Luc	5	0.1%	100.0%	1536	20.5%	100.0%	6	0.1%	100.0%	-			-		
	290002344	CSSR Jean Tanguy - St Yvi	2529	8.2%		12227	39.5%		895	2.9%		573	1.9%		1257	4.1%	
	290003953	CRF de Tréboul - Douarnenez	-			45098	79.7%	100.0%	26	0.0%	100.0%	83	0.1%	100.0%	20	0.0%	100.0%
	290021542	CH Morlaix	999	2.9%	98.3%	9216	26.7%	99.2%	190	0.6%	97.9%	322	0.9%	100.0%	427	1.2%	100.0%
	290036466	PORZOU - Concarneau	96	0.4%	100.0%	11043	43.0%	100.0%	178	0.7%	100.0%	315	1.2%	100.0%	232	0.9%	100.0%
	290036474	PORZOU - Quimper	722	4.1%		4983	28.4%	2.1%	77	0.4%		121	0.7%		107	0.6%	3.7%
	290036706	Institut du Cap Horn	1810	3.2%	61.6%	39230	68.8%	98.8%	438	0.8%	100.0%	69	0.1%	81.2%	1029	1.8%	71.8%
<b>TLQ</b>	<b>TOTAL TLQ</b>		<b>5416</b>	<b>2.7%</b>	<b>33.0%</b>	<b>80626</b>	<b>39.7%</b>	<b>57.9%</b>	<b>8155</b>	<b>4.0%</b>	<b>72.3%</b>	<b>1359</b>	<b>0.7%</b>	<b>25.1%</b>	<b>3184</b>	<b>1.6%</b>	<b>54.8%</b>
	290037548	MRC St Joseph - Quimperlé	596	5.7%		4522	43.0%		167	1.6%		129	1.2%		291	2.8%	
	560000390	Centre post-cure Le Phare - Lorient	-			-			-			-			-		
	560000424	MRC Kéraliguen - Ploemeur	783	7.9%		5269	53.0%		242	2.4%		-			288	2.9%	

**Activité des établissements bretons en SSR**  
**ANNEXE 6 : Répartition par catégorie majeure (spécialité médicale) en 2020 - Adultes**

TOH	Finess	Etablissement	CM 06 Affections du tube digestif			CM 08 Affections du système ostéo articulaire			CM 09 Affections de la peau, des tissus sous-cutanés et des seins			CM 10 Affections endocriniennes, métaboliques et nutritionnelles			CM 11 Affections du rein et des voies urinaires		
			Nb. journées	% / étab.	% en SSR spécialisés	Nb. journées	% / étab.	% en SSR spécialisés	Nb. journées	% / étab.	% en SSR spécialisés	Nb. journées	% / étab.	% en SSR spécialisés	Nb. journées	% / étab.	% en SSR spécialisés
	560002024	CRF de Kerpape - Ploemeur	39	0.1%	100.0%	22839	37.0%	100.0%	4215	6.8%	100.0%	41	0.1%	100.0%	540	0.9%	100.0%
	560002974	ES Le Divit - Ploemeur	796	3.5%	48.5%	11359	50.5%	56.1%	776	3.4%	67.7%	418	1.9%	53.3%	601	2.7%	48.1%
	560003006	Centre de post-cure Kerdudo - Guidel	-			-			-			-			-		
	560005746	GHBS Lorient	3202	3.8%	42.5%	36637	43.1%	47.8%	2755	3.2%	42.1%	771	0.9%	10.0%	1464	1.7%	62.6%
<b>TBA</b>	<b>TOTAL TBA</b>		<b>6873</b>	<b>4.7%</b>	<b>66.2%</b>	<b>61561</b>	<b>42.0%</b>	<b>53.1%</b>	<b>5009</b>	<b>3.4%</b>	<b>45.3%</b>	<b>1453</b>	<b>1.0%</b>	<b>63.0%</b>	<b>3403</b>	<b>2.3%</b>	<b>64.8%</b>
	560000044	CH Ploërmel	349	3.3%		6159	58.7%		205	2.0%		187	1.8%		163	1.6%	
	560000085	CH Le Palais	56	3.0%		814	43.3%		22	1.2%		25	1.3%		132	7.0%	
	560000184	Cq Augustines	433	1.8%	83.4%	9180	39.2%	59.0%	2139	9.1%	30.5%	362	1.5%	66.3%	409	1.7%	87.3%
	560002222	CH Basse Vilaine - Nivillac	262	3.5%		2527	34.2%		222	3.0%		30	0.4%		219	3.0%	
	560003055	CSSR Korn Er Houët - Colpo	2305	7.7%	45.0%	15154	50.5%	50.9%	554	1.8%	42.6%	251	0.8%	39.0%	1070	3.6%	66.4%
	560023210	CHBA Vannes	3468	4.9%	90.8%	27727	39.0%	70.5%	1867	2.6%	74.0%	598	0.8%	96.5%	1410	2.0%	80.7%
	560027377	Cq Augustines - site Malestroit	-			-			-			-			-		
<b>THB</b>	<b>TOTAL THB</b>		<b>10275</b>	<b>2.8%</b>	<b>63.8%</b>	<b>118927</b>	<b>32.6%</b>	<b>64.0%</b>	<b>6189</b>	<b>1.7%</b>	<b>58.1%</b>	<b>12783</b>	<b>3.5%</b>	<b>90.4%</b>	<b>4261</b>	<b>1.2%</b>	<b>53.7%</b>
	350000030	CH Fougères	134	1.4%		3081	33.2%		217	2.3%		254	2.7%		278	3.0%	
	350000048	CH Redon	1027	5.0%	35.4%	9961	48.7%	53.2%	713	3.5%	46.6%	117	0.6%	79.5%	452	2.2%	13.5%
	350000055	CH Vitré	1035	5.9%	97.7%	6085	34.8%	91.7%	327	1.9%	100.0%	93	0.5%	100.0%	342	2.0%	100.0%
	350000063	CH Bain de Bretagne	856	4.6%	46.5%	5462	29.6%	47.8%	655	3.6%	47.6%	349	1.9%	13.8%	186	1.0%	64.0%
	350000089	CH La Guerche	295	4.7%		3646	58.4%		84	1.3%		29	0.5%		58	0.9%	
	350002192	Pcq St-Laurent	673	2.1%	37.6%	15583	47.9%	48.8%	466	1.4%	54.1%	392	1.2%	53.1%	437	1.3%	70.0%
	350002200	Cq St-Yves	3235	9.2%	100.0%	94	0.3%	100.0%	12	0.0%	100.0%	10772	30.6%	100.0%	524	1.5%	100.0%
	350002234	CMP Rennes Beaulieu	1	0.0%	100.0%	5762	37.1%	98.8%	902	5.8%	99.7%	66	0.4%		384	2.5%	100.0%
	350002291	CH Janzé	319	3.2%		5117	51.6%		413	4.2%		260	2.6%		513	5.2%	
	350002309	CH Le Grand Fougeray	380	5.3%		3808	53.1%		99	1.4%		-			187	2.6%	
	350002317	CH Montfort sur Meu	362	3.5%		3913	37.8%		348	3.4%		51	0.5%		158	1.5%	
	350002333	CH Saint-Méen le Grand	243	2.6%	66.7%	3325	35.5%	65.7%	478	5.1%	96.9%	44	0.5%	100.0%	71	0.8%	36.6%
	350002564	Pôle MPR St Hélier - Rennes	-			13906	25.4%	100.0%	-			-			3	0.0%	100.0%

**Activité des établissements bretons en SSR**  
**ANNEXE 6 : Répartition par catégorie majeure (spécialité médicale) en 2020 - Adultes**

TOH	Finess	Etablissement	CM 06 Affections du tube digestif			CM 08 Affections du système ostéo articulaire			CM 09 Affections de la peau, des tissus sous-cutanés et des seins			CM 10 Affections endocriniennes, métaboliques et nutritionnelles			CM 11 Affections du rein et des voies urinaires		
			Nb. journées	% / étab.	% en SSR spécialisés	Nb. journées	% / étab.	% en SSR spécialisés	Nb. journées	% / étab.	% en SSR spécialisés	Nb. journées	% / étab.	% en SSR spécialisés	Nb. journées	% / étab.	% en SSR spécialisés
	350002747	CR Escal-Thébaudais - Rennes	-			-			-			-			-		
	350005021	Pôle gériatrique rennais	633	1.4%	79.9%	15330	34.5%	89.6%	702	1.6%	81.5%	152	0.3%	92.1%	223	0.5%	71.3%
	350005179	CHU Rennes	918	2.5%	68.2%	10187	28.1%	72.1%	262	0.7%	79.0%	163	0.4%	100.0%	398	1.1%	91.2%
	350008579	Le Patis Fraux - Vern sur seiche	-			6144	74.7%	100.0%	-			-			-		
	350044756	Clinique Philae - Pont-Péan	-			-			-			-			-		
	350048518	CH Marches de Bretagne	164	1.1%	0.6%	7523	48.3%	79.3%	511	3.3%	42.7%	41	0.3%		47	0.3%	
<b>TSM</b>	<b>TOTAL TSM</b>		<b>5772</b>	<b>4.7%</b>	<b>30.1%</b>	<b>55750</b>	<b>45.1%</b>	<b>55.8%</b>	<b>2578</b>	<b>2.1%</b>	<b>47.8%</b>	<b>1057</b>	<b>0.9%</b>	<b>38.8%</b>	<b>2596</b>	<b>2.1%</b>	<b>49.4%</b>
	220000046	CH Dinan	219	1.2%	100.0%	4774	25.6%	88.8%	409	2.2%	96.3%	154	0.8%	87.7%	206	1.1%	27.2%
	220000467	La Maison de Velleda - Plancoët	3387	7.8%	28.1%	23676	54.5%	67.2%	980	2.3%	47.6%	328	0.8%	29.0%	1564	3.6%	60.0%
	350000022	CH St-Malo	91	0.5%	100.0%	7669	43.7%	96.4%	175	1.0%	59.4%	-			71	0.4%	100.0%
	350000071	CH Dinard	713	4.7%	66.6%	4399	29.0%	81.1%	281	1.9%	95.0%	204	1.3%	88.2%	295	1.9%	73.6%
	350000204	Cq St-Joseph	319	2.7%		4555	38.6%		317	2.7%		253	2.1%		131	1.1%	
	350002911	MRC St Thomas de Villeneuve - Baguer Morvan	526	5.7%		6176	66.9%		211	2.3%		27	0.3%		228	2.5%	
	350040291	CH Cancale	517	6.8%		4501	58.9%		205	2.7%		91	1.2%		101	1.3%	
<b>TA</b>	<b>TOTAL TA</b>		<b>7088</b>	<b>4.3%</b>	<b>55.1%</b>	<b>75457</b>	<b>45.4%</b>	<b>62.5%</b>	<b>3034</b>	<b>1.8%</b>	<b>52.0%</b>	<b>2089</b>	<b>1.3%</b>	<b>75.1%</b>	<b>2359</b>	<b>1.4%</b>	<b>54.6%</b>
	220000020	CH St-Brieuc	497	3.5%	100.0%	6078	43.2%	100.0%	342	2.4%	100.0%	111	0.8%	100.0%	190	1.3%	100.0%
	220000079	CH Guingamp	1017	3.8%	65.2%	12168	45.4%	77.5%	495	1.8%	43.6%	457	1.7%	34.6%	265	1.0%	26.8%
	220000103	CH Lannion	869	2.1%	52.8%	17907	44.2%	96.5%	296	0.7%	98.0%	160	0.4%	73.8%	255	0.6%	62.0%
	220000152	CH Paimpol	1034	5.8%		8563	48.2%		599	3.4%		1160	6.5%	95.9%	342	1.9%	
	220000475	CSSR Les Chatelets - Ploufragan	2230	6.6%	63.9%	19702	58.0%	49.5%	630	1.9%	40.5%	65	0.2%	6.2%	934	2.7%	70.3%
	220005045	CH Tréguier	862	5.7%	100.0%	4618	30.5%	100.0%	474	3.1%	100.0%	65	0.4%	100.0%	213	1.4%	100.0%
	220014708	Centre post-cure l'Avancée - St Brieuc	-			-			-			-			-		
	220021968	CH Penthièvre et Poudouvre	579	5.0%		6421	56.0%		198	1.7%		71	0.6%		160	1.4%	

**Activité des établissements bretons en SSR**  
**ANNEXE 6 : Répartition par catégorie majeure (spécialité médicale) en 2020 - Adultes**

			CM 06 Affections du tube digestif			CM 08 Affections du système ostéo articulaire			CM 09 Affections de la peau, des tissus sous-cutanés et des seins			CM 10 Affections endocriniennes, métaboliques et nutritionnelles			CM 11 Affections du rein et des voies urinaires		
TOH	Finess	Etablissement	Nb. journées	% / étab.	% en SSR spécialisés	Nb. journées	% / étab.	% en SSR spécialisés	Nb. journées	% / étab.	% en SSR spécialisés	Nb. journées	% / étab.	% en SSR spécialisés	Nb. journées	% / étab.	% en SSR spécialisés
<b>TCB</b>		<b>TOTAL TCB</b>	<b>2338</b>	<b>3.9%</b>	<b>7.5%</b>	<b>22387</b>	<b>37.3%</b>	<b>60.2%</b>	<b>1012</b>	<b>1.7%</b>	<b>22.4%</b>	<b>446</b>	<b>0.7%</b>	<b>27.6%</b>	<b>1592</b>	<b>2.7%</b>	<b>15.8%</b>
	220000236	CHS Plouguernevel	566	5.8%		1737	17.9%		50	0.5%		151	1.6%		329	3.4%	
	560000259	CH Guéméné-sur-Scorff	583	7.5%		2792	35.8%		189	2.4%		28	0.4%		550	7.0%	
	560014748	CHCB Pontivy	1189	2.8%	14.7%	17858	42.1%	75.4%	773	1.8%	29.4%	267	0.6%	46.1%	713	1.7%	35.2%
<b>Bretagne</b>		<b>TOTAL Bretagne</b>	<b>53952</b>	<b>3.5%</b>	<b>46.5%</b>	<b>626476</b>	<b>40.2%</b>	<b>64.7%</b>	<b>33001</b>	<b>2.1%</b>	<b>52.0%</b>	<b>31299</b>	<b>2.0%</b>	<b>78.5%</b>	<b>25771</b>	<b>1.7%</b>	<b>49.6%</b>

**Activité des établissements bretons en SSR**  
**ANNEXE 6 : Répartition par catégorie majeure (spécialité médicale) en 2020 - Adultes**

TOH	Finess	Etablissement	CM 16 Affections du sang et des organes hématopoïétiques			CM 18 Maladies infectieuses et parasitaires			CM 19 Maladies et troubles mentaux			CM 23 Autres motifs de recours aux services de santé			CM 27 Transplantations d'organes		
			Nb. journées	% / étab.	% en SSR spécialisés	Nb. journées	% / étab.	% en SSR spécialisés	Nb. journées	% / étab.	% en SSR spécialisés	Nb. journées	% / étab.	% en SSR spécialisés	Nb. journées	% / étab.	% en SSR spécialisés
<b>TFP</b>	<b>TOTAL TFP</b>		<b>3149</b>	<b>0.6%</b>	<b>52.4%</b>	<b>1192</b>	<b>0.2%</b>	<b>52.9%</b>	<b>28533</b>	<b>5.8%</b>	<b>78.5%</b>	<b>30282</b>	<b>6.1%</b>	<b>45.9%</b>	<b>554</b>	<b>0.1%</b>	<b>96.6%</b>
	290000017	CHU Brest	480	0.8%	92.3%	109	0.2%	68.8%	2571	4.3%	76.2%	3123	5.2%	85.3%	19	0.0%	
	290000041	CH Landerneau	79	0.8%		42	0.4%		675	7.0%		1406	14.5%		-		
	290000074	CH Douarnenez	104	0.6%	12.5%	3	0.0%		1761	10.0%	82.7%	645	3.7%	89.6%	-		
	290000090	CH Crozon	-			-			345	7.5%		439	9.5%		-		
	290000108	CH Lesneven	119	1.4%		11	0.1%		623	7.2%		2166	25.2%		-		
	290000116	CH Lanmeur	21	0.5%		-			36	0.9%		463	11.4%		-		
	290000371	Clinique Les Glénans - Bénodet	99	0.2%	91.9%	145	0.4%	86.9%	158	0.4%	100.0%	1368	3.5%	81.1%	35	0.1%	100.0%
	290000686	CSSR Kerampir - Bohars	360	2.1%	90.6%	163	0.9%	77.9%	395	2.3%	51.1%	1904	10.9%	68.7%	-		
	290000728	HIA Brest	-			-			34	2.2%	100.0%	24	1.6%	100.0%	-		
	290000751	CH St-Renan	49	0.5%		-			667	7.2%		1007	10.9%		-		
	290000785	HD Pont l'Abbé	180	1.1%		47	0.3%		1214	7.1%		654	3.8%		-		
	290000827	Fondation Ildys site de Ty-Yann	536	1.6%		55	0.2%		10274	30.4%	97.4%	2722	8.1%	0.5%	31	0.1%	100.0%
	290000975	Fondation Ildys site de Perharidy	509	1.2%	100.0%	-			25	0.1%	100.0%	699	1.7%	100.0%	463	1.1%	100.0%
	290000983	Fondation Ildys site St Luc	-			-			25	0.3%	100.0%	20	0.3%	100.0%	6	0.1%	100.0%
	290002344	CSSR Jean Tanguy - St Yvi	259	0.8%		162	0.5%		764	2.5%		4012	13.0%		-		
	290003953	CRF de Tréboul - Douarnenez	1	0.0%	100.0%	33	0.1%	100.0%	66	0.1%	100.0%	608	1.1%	100.0%	-		
	290021542	CH Morlaix	109	0.3%	93.6%	100	0.3%	100.0%	2386	6.9%	100.0%	1599	4.6%	99.6%	-		
	290036466	PORZOU - Concarneau	19	0.1%	100.0%	-			5999	23.3%	100.0%	204	0.8%	100.0%	-		
	290036474	PORZOU - Quimper	52	0.3%		81	0.5%		428	2.4%		83	0.5%		-		
	290036706	Institut du Cap Horn	173	0.3%	84.4%	241	0.4%	70.1%	87	0.2%	100.0%	7136	12.5%	71.1%	-		
<b>TLQ</b>	<b>TOTAL TLQ</b>		<b>1113</b>	<b>0.5%</b>	<b>56.6%</b>	<b>173</b>	<b>0.1%</b>	<b>53.8%</b>	<b>18696</b>	<b>9.2%</b>	<b>84.6%</b>	<b>7538</b>	<b>3.7%</b>	<b>53.0%</b>	<b>62</b>	<b>0.0%</b>	<b>100.0%</b>
	290037548	MRC St Joseph - Quimperlé	306	2.9%		-			1390	13.2%		682	6.5%		-		
	560000390	Centre post-cure Le Phare - Lorient	-			-			6144	100.0%	100.0%	-			-		
	560000424	MRC Kéraliguen - Ploemeur	37	0.4%		-			56	0.6%		325	3.3%		-		



**Activité des établissements bretons en SSR**  
**ANNEXE 6 : Répartition par catégorie majeure (spécialité médicale) en 2020 - Adultes**

TOH	Finess	Etablissement	CM 16 Affections du sang et des organes hématopoïétiques			CM 18 Maladies infectieuses et parasitaires			CM 19 Maladies et troubles mentaux			CM 23 Autres motifs de recours aux services de santé			CM 27 Transplantations d'organes		
			Nb. journées	% / étab.	% en SSR spécialisés	Nb. journées	% / étab.	% en SSR spécialisés	Nb. journées	% / étab.	% en SSR spécialisés	Nb. journées	% / étab.	% en SSR spécialisés	Nb. journées	% / étab.	% en SSR spécialisés
	560002024	CRF de Kerpape - Ploemeur	54	0.1%	100.0%	9	0.0%	100.0%	113	0.2%	100.0%	145	0.2%	100.0%	62	0.1%	100.0%
	560002974	ES Le Divit - Ploemeur	332	1.5%	76.5%	18	0.1%		443	2.0%	60.5%	2240	10.0%	42.1%	-		
	560003006	Centre de post-cure Kerdudo - Guidel	-			-			7016	100.0%	100.0%	-			-		
	560005746	GHBS Lorient	384	0.5%	83.9%	146	0.2%	57.5%	3534	4.2%	64.2%	4146	4.9%	70.2%	-		
<b>TBA</b>	<b>TOTAL TBA</b>		<b>1296</b>	<b>0.9%</b>	<b>76.4%</b>	<b>941</b>	<b>0.6%</b>	<b>45.8%</b>	<b>2620</b>	<b>1.8%</b>	<b>54.1%</b>	<b>13093</b>	<b>8.9%</b>	<b>55.4%</b>	<b>-</b>		
	560000044	CH Ploërmel	23	0.2%		58	0.6%		174	1.7%		1091	10.4%		-		
	560000085	CH Le Palais	-			8	0.4%		139	7.4%		54	2.9%		-		
	560000184	Cq Augustines	149	0.6%	69.1%	11	0.0%		667	2.8%	75.0%	2054	8.8%	57.6%	-		
	560002222	CH Basse Vilaine - Nivillac	12	0.2%		113	1.5%		391	5.3%		1406	19.0%		-		
	560003055	CSSR Korn Er Houët - Colpo	241	0.8%	31.1%	197	0.7%	8.6%	196	0.7%	31.1%	4568	15.2%	58.6%	-		
	560023210	CHBA Vannes	871	1.2%	93.2%	554	0.8%	74.7%	934	1.3%	91.8%	3920	5.5%	86.6%	-		
	560027377	Cq Augustines - site Malestroit	-			-			119	4.8%		-			-		
<b>THB</b>	<b>TOTAL THB</b>		<b>1366</b>	<b>0.4%</b>	<b>45.1%</b>	<b>1044</b>	<b>0.3%</b>	<b>76.0%</b>	<b>33029</b>	<b>9.1%</b>	<b>84.8%</b>	<b>11276</b>	<b>3.1%</b>	<b>55.8%</b>	<b>510</b>	<b>0.1%</b>	<b>93.7%</b>
	350000030	CH Fougères	124	1.3%		51	0.5%		876	9.4%		506	5.4%		-		
	350000048	CH Redon	140	0.7%	17.1%	49	0.2%	12.2%	652	3.2%	61.0%	1181	5.8%	48.3%	-		
	350000055	CH Vitré	185	1.1%	100.0%	338	1.9%	100.0%	2126	12.2%	97.8%	1397	8.0%	100.0%	-		
	350000063	CH Bain de Bretagne	113	0.6%	8.0%	-			5007	27.1%	78.2%	313	1.7%	51.4%	-		
	350000089	CH La Guerche	33	0.5%		-			161	2.6%		144	2.3%		-		
	350002192	Pcq St-Laurent	180	0.6%	46.1%	46	0.1%	47.8%	1134	3.5%	71.2%	1664	5.1%	10.5%	60	0.2%	100.0%
	350002200	Cq St-Yves	2	0.0%	100.0%	123	0.3%	100.0%	4534	12.9%	100.0%	51	0.1%	100.0%	418	1.2%	100.0%
	350002234	CMP Rennes Beaulieu	57	0.4%	100.0%	11	0.1%	100.0%	163	1.0%	95.7%	69	0.4%	100.0%	-		
	350002291	CH Janzé	37	0.4%		5	0.1%		705	7.1%		76	0.8%		-		
	350002309	CH Le Grand Fougeray	169	2.4%		88	1.2%		199	2.8%		177	2.5%		-		
	350002317	CH Montfort sur Meu	36	0.3%		-			354	3.4%		884	8.5%		32	0.3%	
	350002333	CH Saint-Méen le Grand	14	0.1%	100.0%	-			381	4.1%	78.5%	684	7.3%	92.1%	-		
	350002564	Pôle MPR St Hélier - Rennes	-			18	0.0%	100.0%	-			-			-		

**Activité des établissements bretons en SSR**  
**ANNEXE 6 : Répartition par catégorie majeure (spécialité médicale) en 2020 - Adultes**

TOH	Finess	Etablissement	CM 16 Affections du sang et des organes hématopoïétiques			CM 18 Maladies infectieuses et parasitaires			CM 19 Maladies et troubles mentaux			CM 23 Autres motifs de recours aux services de santé			CM 27 Transplantations d'organes		
			Nb. journées	% / étab.	% en SSR spécialisés	Nb. journées	% / étab.	% en SSR spécialisés	Nb. journées	% / étab.	% en SSR spécialisés	Nb. journées	% / étab.	% en SSR spécialisés	Nb. journées	% / étab.	% en SSR spécialisés
	350002747	CR Escal-Thébaudais - Rennes	-			-			1789	100.0%	100.0%	-			-		
	350005021	Pôle gériatrique rennais	237	0.5%	97.5%	89	0.2%	100.0%	2339	5.3%	74.9%	767	1.7%	93.0%	-		
	350005179	CHU Rennes	11	0.0%	100.0%	201	0.6%	81.1%	654	1.8%	90.1%	2841	7.8%	81.2%	-		
	350008579	Le Patis Fraux - Vern sur seiche	-			-			140	1.7%	100.0%	26	0.3%	100.0%	-		
	350044756	Clinique Philae - Pont-Péan	-			-			11459	99.0%	100.0%	-			-		
	350048518	CH Marches de Bretagne	28	0.2%		25	0.2%	92.0%	356	2.3%	29.5%	496	3.2%	39.9%	-		
<b>TSM</b>	<b>TOTAL TSM</b>		<b>962</b>	<b>0.8%</b>	<b>70.3%</b>	<b>321</b>	<b>0.3%</b>	<b>84.4%</b>	<b>4846</b>	<b>3.9%</b>	<b>73.1%</b>	<b>7625</b>	<b>6.2%</b>	<b>52.7%</b>	<b>-</b>		
	220000046	CH Dinan	109	0.6%	100.0%	29	0.2%	100.0%	1204	6.5%	84.0%	2171	11.6%	94.3%	-		
	220000467	La Maison de Velleda - Plancoet	361	0.8%	88.6%	246	0.6%	81.7%	1531	3.5%	66.6%	1600	3.7%	58.8%	-		
	350000022	CH St-Malo	99	0.6%	100.0%	-			631	3.6%	91.9%	271	1.5%	73.1%	-		
	350000071	CH Dinard	148	1.0%	100.0%	41	0.3%	100.0%	972	6.4%	95.9%	2071	13.7%	40.0%	-		
	350000204	Cq St-Joseph	127	1.1%		5	0.0%		312	2.6%		1373	11.6%		-		
	350002911	MRC St Thomas de Villeneuve - Baguer Morvan	58	0.6%		-			96	1.0%		62	0.7%		-		
	350040291	CH Cancale	60	0.8%		-			100	1.3%		77	1.0%		-		
<b>TA</b>	<b>TOTAL TA</b>		<b>858</b>	<b>0.5%</b>	<b>74.9%</b>	<b>568</b>	<b>0.3%</b>	<b>74.6%</b>	<b>11528</b>	<b>6.9%</b>	<b>87.9%</b>	<b>3945</b>	<b>2.4%</b>	<b>74.5%</b>	<b>-</b>		
	220000020	CH St-Brieuc	123	0.9%	100.0%	52	0.4%	100.0%	545	3.9%	100.0%	82	0.6%	100.0%	-		
	220000079	CH Guingamp	44	0.2%	18.2%	144	0.5%	79.9%	1047	3.9%	67.7%	1461	5.4%	76.6%	-		
	220000103	CH Lannion	195	0.5%	100.0%	154	0.4%	100.0%	915	2.3%	95.2%	1711	4.2%	85.8%	-		
	220000152	CH Paimpol	45	0.3%		32	0.2%		545	3.1%		86	0.5%		-		
	220000475	CSSR Les Chatelets - Ploufragan	214	0.6%	58.4%	136	0.4%	75.7%	333	1.0%	75.1%	117	0.3%	76.1%	-		
	220005045	CH Tréguier	192	1.3%	100.0%	-			1400	9.3%	100.0%	181	1.2%	100.0%	-		
	220014708	Centre post-cure l'Avancée - St Brieuc	-			-			6359	100.0%	100.0%	-			-		
	220021968	CH Penthièvre et Poudouvre	45	0.4%		50	0.4%		384	3.3%		307	2.7%		-		
<b>TCB</b>	<b>TOTAL TCB</b>		<b>562</b>	<b>0.9%</b>	<b>27.2%</b>	<b>277</b>	<b>0.5%</b>	<b>21.3%</b>	<b>1241</b>	<b>2.1%</b>	<b>24.1%</b>	<b>3373</b>	<b>5.6%</b>	<b>32.2%</b>	<b>-</b>		

**Activité des établissements bretons en SSR**  
**ANNEXE 6 : Répartition par catégorie majeure (spécialité médicale) en 2020 - Adultes**

TOH	Finess	Etablissement	CM 16 Affections du sang et des organes hématopoïétiques			CM 18 Maladies infectieuses et parasitaires			CM 19 Maladies et troubles mentaux			CM 23 Autres motifs de recours aux services de santé			CM 27 Transplantations d'organes		
			Nb. journées	% / étab.	% en SSR spécialisés	Nb. journées	% / étab.	% en SSR spécialisés	Nb. journées	% / étab.	% en SSR spécialisés	Nb. journées	% / étab.	% en SSR spécialisés	Nb. journées	% / étab.	% en SSR spécialisés
	220000236	CHS Plouguernevel	228	2.3%		160	1.6%		257	2.6%		442	4.5%		-		
	560000259	CH Guéméné-sur-Scorff	14	0.2%		-			515	6.6%		484	6.2%		-		
	560014748	CHCB Pontivy	320	0.8%	47.8%	117	0.3%	50.4%	469	1.1%	63.8%	2447	5.8%	44.4%	-		
Bretagne		<b>TOTAL Bretagne</b>	<b>9306</b>	<b>0.6%</b>	<b>57.6%</b>	<b>4516</b>	<b>0.3%</b>	<b>59.8%</b>	<b>100493</b>	<b>6.4%</b>	<b>81.2%</b>	<b>77132</b>	<b>4.9%</b>	<b>51.2%</b>	<b>1126</b>	<b>0.1%</b>	<b>95.5%</b>

**Activité des établissements bretons en SSR**  
**ANNEXE 6 : Répartition par catégorie majeure (spécialité médicale) en 2020 - Adultes**

TOH	Finess	Etablissement	CM 01 Affections du système nerveux			CM 02 Affections de l'oeil			CM 03 Affections ORL			CM 04 Affections de l'appareil respiratoire			CM 05 Affections de l'appareil circulatoire		
			Nb. journées	% / étab.	% en SSR spécialisés	Nb. journées	% / étab.	% en SSR spécialisés	Nb. journées	% / étab.	% en SSR spécialisés	Nb. journées	% / étab.	% en SSR spécialisés	Nb. journées	% / étab.	% en SSR spécialisés
TFP	290000827	Fondation Ildys site de Ty-Yann	3724	40.7%	97.0%	-			14	0.2%	7.1%	58	0.6%	84.5%	187	2.0%	38.5%
	290000975	Fondation Ildys site de Perharidy	1026	18.9%	100.0%	-			-			252	4.6%	100.0%	16	0.3%	100.0%
	290007905	MECS - Crozon	-			-			-			-			-		
	290036466	PORZOU - Concarneau	776	75.7%	100.0%	-			-			-			-		
TLQ	560002024	CRF de Kerpape - Ploemeur	6776	64.7%	100.0%	4	0.0%	100.0%	133	1.3%	100.0%	13	0.1%	100.0%	152	1.5%	100.0%
TBA	560023210	CHBA Vannes	558	45.3%		-			-			-			-		
THB	350002234	CMP Rennes Beaulieu	919	22.4%	93.5%	-			-			76	1.9%		-		
	350005179	CHU Rennes	5604	69.6%	100.0%	-			46	0.6%	100.0%	51	0.6%	100.0%	29	0.4%	100.0%
TA	220000103	CH Lannion	1187	19.5%	100.0%	-			-			-			-		
	220000590	Centre Hélio-Marin - Plérin	804	22.9%		-			-			-			-		
<b>Bretagne</b>			<b>21374</b>	<b>42.6%</b>	<b>92.8%</b>	<b>4</b>	<b>0.0%</b>	<b>100.0%</b>	<b>193</b>	<b>0.4%</b>	<b>93.3%</b>	<b>450</b>	<b>0.9%</b>	<b>81.1%</b>	<b>384</b>	<b>0.8%</b>	<b>70.1%</b>

**Activité des établissements bretons en SSR**  
**ANNEXE 6 : Répartition par catégorie majeure (spécialité médicale) en 2020 - Adultes**

TOH	Finess	Etablissement	CM 06 Affections du tube digestif			CM 08 Affections du système ostéo articulaire			CM 09 Affections de la peau, des tissus sous-cutanés et des seins			CM 10 Affections endocriniennes, métaboliques et nutritionnelles			CM 11 Affections du rein et des voies urinaires		
			Nb. journées	% / étab.	% en SSR spécialisés	Nb. journées	% / étab.	% en SSR spécialisés	Nb. journées	% / étab.	% en SSR spécialisés	Nb. journées	% / étab.	% en SSR spécialisés	Nb. journées	% / étab.	% en SSR spécialisés
TFP	290000827	Fondation Ildys site de Ty-Yann	517	5.7%	19.3%	2796	30.6%	92.6%	169	1.8%	31.4%	470	5.1%	20.9%	15	0.2%	13.3%
	290000975	Fondation Ildys site de Perharidy	1	0.0%	100.0%	1013	18.7%	100.0%	-			2043	37.6%	100.0%	17	0.3%	100.0%
	290007905	MECS - Crozon	-			-			-			1049	100.0%		-		
	290036466	PORZOU - Concarneau	-			200	19.5%	100.0%	-			-			-		
TLQ	560002024	CRF de Kerpape - Ploemeur	2	0.0%	100.0%	2637	25.2%	100.0%	305	2.9%	100.0%	100	1.0%	100.0%	8	0.1%	100.0%
TBA	560023210	CHBA Vannes	-			126	10.2%		-			-			-		
THB	350002234	CMP Rennes Beaulieu	-			1694	41.3%	100.0%	2	0.0%	100.0%	1275	31.1%	0.2%	-		
	350005179	CHU Rennes	18	0.2%	100.0%	1513	18.8%	100.0%	32	0.4%	100.0%	382	4.7%	100.0%	18	0.2%	100.0%
TA	220000103	CH Lannion	-			1385	22.8%	100.0%	16	0.3%	100.0%	16	0.3%	100.0%	-		
	220000590	Centre Hélio-Marin - Plérin	-			1503	42.7%		117	3.3%		3	0.1%		-		
<b>Bretagne</b>			<b>538</b>	<b>1.1%</b>	<b>22.5%</b>	<b>12867</b>	<b>25.7%</b>	<b>85.7%</b>	<b>641</b>	<b>1.3%</b>	<b>63.7%</b>	<b>5338</b>	<b>10.7%</b>	<b>49.5%</b>	<b>58</b>	<b>0.1%</b>	<b>77.6%</b>

**Activité des établissements bretons en SSR**  
**ANNEXE 6 : Répartition par catégorie majeure (spécialité médicale) en 2020 - Adultes**

TOH	Finess	Etablissement	CM 16 Affections du sang et des organes hématopoïétiques			CM 18 Maladies infectieuses et parasitaires			CM 19 Maladies et troubles mentaux			CM 23 Autres motifs de recours aux services de santé			CM 27 Transplantations d organes		
			Nb. journées	% / étab.	% en SSR spécialisés	Nb. journées	% / étab.	% en SSR spécialisés	Nb. journées	% / étab.	% en SSR spécialisés	Nb. journées	% / étab.	% en SSR spécialisés	Nb. journées	% / étab.	% en SSR spécialisés
TFP	290000827	Fondation Ildys site de Ty-Yann	5	0.1%	20.0%	-			673	7.4%	6.8%	519	5.7%	14.8%	-		
	290000975	Fondation Ildys site de Perharidy	-			-			1048	19.3%	100.0%	15	0.3%	100.0%	-		
	290007905	MECS - Crozon	-			-			-			-			-		
	290036466	PORZOU - Concarneau	-			-			44	4.3%	100.0%	5	0.5%	100.0%	-		
TLQ	560002024	CRF de Kerpape - Ploemeur	-			-			172	1.6%	100.0%	173	1.7%	100.0%	-		
TBA	560023210	CHBA Vannes	-			-			470	38.2%		77	6.3%		-		
THB	350002234	CMP Rennes Beaulieu	-			-			112	2.7%	98.2%	26	0.6%	100.0%	-		
	350005179	CHU Rennes	17	0.2%	100.0%	-			100	1.2%	100.0%	247	3.1%	100.0%	-		
TA	220000103	CH Lannion	39	0.6%	100.0%	-			3251	53.5%	100.0%	188	3.1%	100.0%	-		
	220000590	Centre Hélio-Marin - Plérin	2	0.1%		-			902	25.7%		185	5.3%		-		
<b>Bretagne</b>			<b>63</b>	<b>0.1%</b>	<b>90.5%</b>	<b>-</b>			<b>6772</b>	<b>13.5%</b>	<b>70.5%</b>	<b>1435</b>	<b>2.9%</b>	<b>50.9%</b>	<b>-</b>		

**Activité des établissements bretons en SSR**  
**ANNEXE 7a : Suivi de la Dotation Modulée à l'Activité (DMA), en 2020**

TOH étab.	Finess	Etablissement	Nb. journées Evo. / 2019	Part des séjours valorisés (%)	Score RR médian en HC	Score RR médian en HP	Coeff. de spécialisation	Coeff. de transition	DMA / DMA théorique (%)
<b>Etablissements Exclusivement pédiatriques</b>									
TA	220000590	Centre Hélio-Marin - Plérin	-5.5%	100.0%	-	87	1,12	0,99	83.7%
<b>Etablissements Mixtes</b>									
TFP	290000017	CHU Brest	-6.3%	100.0%	16	96	1,04	0,96	94.9%
	290000074	CH Douarnenez	-5.3%	100.0%	19	74	1,03	0,87	103.3%
	290000785	HD Pont l'Abbé	-9.5%	100.0%	11	89	1,03	0,87	96.4%
	290000827	Fondation Ildys site de Ty-Yann	-10.6%	100.0%	21	62	1,05	1,19	89.1%
	290021542	CH Morlaix	-14.2%	100.0%	28	138	1,07	1,12	85.4%
	290036466	PORZOU - Concarneau	0.3%	100.0%	36	80	1,06	1,00	115.1%
	290036474	PORZOU - Quimper	-6.0%	100.0%	20	128	1,06	1,00	96.7%
	290036706	Institut du Cap Horn	-11.6%	99.9%	35	60	1,07	0,86	134.4%
TBA	560000184	Cq Augustines	-4.6%	100.0%	37	104	1,05	0,93	84.1%
	560023210	CHBA Vannes	-5.3%	100.0%	12	61	1,04	0,92	93.5%
	560027377	Cq Augustines - site Malestroit	-12.0%	100.0%	53	-	1,05	0,96	135.2%
THB	350000048	CH Redon	-16.6%	100.0%	17	-	1,03	0,88	94.6%
	350000063	CH Bain de Bretagne	-6.1%	100.0%	19	-	1,02	0,96	97.1%
	350002192	Pcq St-Laurent	1.7%	100.0%	25	112	1,05	0,88	111.4%
	350005021	Pôle gériatrique rennais	1.6%	100.0%	20	94	1,04	0,99	87.0%
	350005179	CHU Rennes	-7.6%	100.0%	101	89	1,08	1,10	103.3%
	350048518	CH Marches de Bretagne	-9.5%	100.0%	30	68	1,05	0,91	80.9%
TSM	220000046	CH Dinan	-17.8%	100.0%	23	40	1,03	0,85	84.0%
	220000467	La Maison de Velleda - Plancoet	2.0%	100.0%	37	95	1,05	0,74	107.6%
	350000022	CH St-Malo	-6.0%	100.0%	80	133	1,09	0,96	103.7%
	350000071	CH Dinard	0.6%	100.0%	70	126	1,10	0,86	92.0%
TA	220000020	CH St-Brieuc	-16.2%	100.0%	42	64	1,07	0,86	83.1%
	220000079	CH Guingamp	0.9%	100.0%	138	145	1,17	0,89	99.0%
	220000103	CH Lannion	-16.2%	100.0%	83	71	1,11	0,93	87.0%
	220000152	CH Paimpol	-12.0%	100.0%	42	72	1,05	1,00	85.0%

**Activité des établissements bretons en SSR**  
**ANNEXE 7a : Suivi de la Dotation Modulée à l'Activité (DMA), en 2020**

TOH étab.	Finess	Etablissement	Nb. journées Evo. / 2019	Part des séjours valorisés (%)	Score RR médian en HC	Score RR médian en HP	Coeff. de spécialisation	Coeff. de transition	DMA / DMA théorique (%)
TCB	560014748	CHCB Pontivy	-13.0%	100.0%	42	123	1,07	0,89	88.1%
<b>Etablissements Polyvalents</b>									
TFP	290000041	CH Landerneau	-6.3%	100.0%	79	-	1,07	0,84	100.3%
	290000090	CH Crozon	10.7%	100.0%	7	-	1,01	0,98	149.0%
	290000108	CH Lesneven	-22.3%	100.0%	9	-	1,01	0,88	82.3%
	290000116	CH Lanmeur	-18.2%	100.0%	25	-	1,04	1,16	80.1%
	290000751	CH St-Renan	-7.2%	100.0%	24	-	1,03	0,82	97.6%
	290002344	CSSR Jean Tanguy - St Yvi	2.0%	100.0%	8	-	1,02	0,89	106.5%
TLQ	290037548	MRC St Joseph Quimperlé	-17.5%	98.1%	36	-	1,04	0,88	67.5%
	560000424	MRC Kéraliguen Ploemeur	-22.3%	100.0%	26	-	1,02	0,77	80.0%
TBA	560000044	CH Ploërmel	-1.9%	100.0%	14	-	1,02	1,00	106.0%
	560000085	CH Le Palais	-6.6%	100.0%	20	-	1,01	1,38	86.6%
	560002222	CH Basse Vilaine - Nivillac	-0.8%	100.0%	23	-	1,02	1,00	96.4%
	560003055	CSSR Korn Er Houët - Colpo	-2.2%	100.0%	14	-	1,02	0,93	103.0%
THB	350000030	CH Fougères	2.7%	100.0%	19	-	1,02	0,95	106.2%
	350000089	CH La Guerche	-5.5%	100.0%	10	-	1,02	0,83	96.3%
	350002291	CH Janzé	9.3%	100.0%	17	-	1,02	0,87	119.5%
	350002309	CH Le Grand Fougeray	-4.4%	100.0%	41	-	1,02	0,85	136.1%
	350002317	CH Montfort sur Meu	-4.0%	100.0%	22	-	1,02	0,85	116.3%
	350002333	CH Saint-Méen le Grand	-24.8%	100.0%	42	-	1,03	0,76	76.9%
TSM	350000204	Cq St-Joseph	2.1%	100.0%	25	-	1,02	0,91	132.4%
	350002911	MRC St Thomas de Villeneuve - Baguer Morvan	-2.9%	100.0%	17	-	1,02	0,87	93.0%
	350040291	CH Cancale	0.6%	100.0%	36	-	1,04	0,90	102.4%
TA	220021968	CH Penthièvre et Poudouvre	-4.8%	100.0%	25	-	1,03	0,72	93.7%
TCB	220000236	CHS Plouguernevel	10.5%	100.0%	29	-	1,05	0,83	180.8%
	560000259	CH Guéméné-sur-Scorff	-3.8%	100.0%	33	-	1,05	0,90	113.3%



**Activité des établissements bretons en SSR**  
**ANNEXE 7a : Suivi de la Dotation Modulée à l'Activité (DMA), en 2020**

TOH étab.	Finess	Etablissement	Nb. journées Evo. / 2019	Part des séjours valorisés (%)	Score RR médian en HC	Score RR médian en HP	Coeff. de spécialisation	Coeff. de transition	DMA / DMA théorique (%)
<b>Etablissements Polyvalents-PAPD</b>									
TFP	290000371	Clinique Les Glénans - Bénodet	-7.3%	100.0%	42	48	1,06	0,81	102.2%
	290000686	CSSR Kerampir - Bohars	2.1%	100.0%	15	-	1,02	0,87	98.6%
TLQ	560002974	ES Le Divit - Ploemeur	-8.1%	100.0%	28	-	1,03	0,99	85.6%
	560005746	GHBS Lorient	0.4%	100.0%	33	113	1,04	1,00	105.8%
THB	350000055	CH Vitré	-5.8%	100.0%	11	-	1,01	0,89	99.1%
TA	220000475	CSSR Les Chatelets - Ploufragan	-6.9%	100.0%	35	105	1,05	0,92	97.7%
	220005045	CH Tréguier	-8.9%	100.0%	21	104	1,05	0,89	84.1%
<b>Etablissements Post-cure</b>									
TLQ	560000390	Centre post-cure Le Phare - Lorient	-23.1%	100.0%	87	-	1,11	0,78	79.4%
	560003006	Centre de post-cure Kerdudo - Guidel	-21.4%	100.0%	68	-	1,10	0,88	97.8%
THB	350002747	CR Escale-Thébaudais - Rennes	-77.5%	100.0%	-	57	1,03	0,66	16.2%
	350044756	Clinique Philae - Pont-Péan	1.0%	99.6%	40	-	1,08	1,12	71.2%
TA	220014708	Centre post-cure l'Avancée - St Brieuc	-24.1%	100.0%	69	100	1,09	0,83	85.4%
<b>Etablissements Spécialisés</b>									
TFP	290000975	Fondation Ildys site de Perharidy	-12.1%	100.0%	78	89	1,10	1,20	93.9%
	290000983	Fondation Ildys site St Luc	-19.0%	100.0%	85	69	1,13	1,18	77.0%
	290003953	CRF de Tréboul - Douarnenez	-15.9%	100.0%	67	94	1,15	0,91	92.2%
TLQ	560002024	CRF de Kerpape - Ploemeur	-12.9%	100.0%	80	51	1,11	1,13	88.2%
THB	350002200	Cq St-Yves	-10.5%	100.0%	72	68	1,07	1,13	92.7%
	350002234	CMP Rennes Beaulieu	1.3%	100.0%	80	69	1,10	1,22	119.0%
	350002564	Pôle MPR St Hélier - Rennes	-18.5%	100.0%	72	62	1,09	0,94	82.2%

**Activité des établissements bretons en SSR**  
**ANNEXE 7a : Suivi de la Dotation Modulée à l'Activité (DMA), en 2020**

TOH étab	Finess	Etablissement	Nb. journées Evo. / 2019	Part des séjours valorisés (%)	Score RR médian en HC	Score RR médian en HP	Coeff. de spécial isation	Coeff. de transiti on	DMA / DMA théori que (%)
	350008579	Le Patis Fraux - Vern sur seiche	-0.1%	100.0%	141	121	1,24	0,94	110.5%
<b>Etablissements Tous</b>									
		<b>Bretagne</b>	<b>-8.4%</b>	<b>100.0%</b>	<b>34</b>	<b>74</b>	<b>.</b>	<b>.</b>	<b>94.9%</b>
		Total Augustines	-5.4%		38	104	.	.	87.2%
		Total Ildys	-12.0%		56	70	.	.	90.5%

**Activité des établissements bretons en SSR**  
**ANNEXE 7b : Principales recettes des établissements sous DAF, en 2020**

TOH étab.	Finess	Etablissement	Nb. journées	DAF		MIGAC		Forfaits			TOTAL	Recett e par journé e SSR
				DAF hors CNR	Molécu les onéreu ses*	MIG SSR	AC SSR	DMA	ACE	IFAQ SSR		
<b>Etablissements Exclusivement pédiatriques</b>												
TFP	290007905	MECS - Crozon	1049	115538	-	-	-	-	-	777	116315	110
TA	220000590	Centre Hélio-Marin - Plérin	3516	1048076	15543	32733	-	107030	25043	10211	1238636	298
<b>Etablissements Mixtes</b>												
TFP	290000017	CHU Brest	60374	12778221	37077	239878	9299	148672 6	131208	100739	14783148	212
	290000074	CH Douarnenez	17536	3279941	4420	-	4235	426063	-	30520	3745179	187
	290000785	HD Pont l'Abbé	17038	5367251	8542	7929	-	590711	-	49071	6023504	315
	290021542	CH Morlaix	34518	11735103	33900	28564	10934	108853 2	5213	57438	12959684	340
	290036466	PORZOU - Concarneau	26730	13805834	46095	12942	9235	176954 1	61912	147797	15853356	516
TBA	560000184	Cq Augustianes (2 sites)	23430	6064990	5768	25707	2779	688001	41662	67056	6895963	259
	560023210	CHBA Vannes	72314	15629336	148586	59699	46543	173342 8	208905	107252	17933749	216
THB	350000048	CH Redon	20466	4361920	-	-	-	531927	15506	33243	4942596	213
	350000063	CH Bain de Bretagne	18442	3409440	15273	-	-	442336	-	37470	3904519	185
	350005021	Pôle gériatrique rennais	44473	10043796	1530	15810	6070	114223 1	-	82849	11292286	226
	350005179	CHU Rennes	44347	13817318	211730	167061	85218	163648 2	137652	97315	16152776	312
	350048518	CH Marches de Bretagne	15566	4077264	15989	2320	-	388239	646	21209	4505667	262
TSM	220000046	CH Dinan	18665	4235195	3870	20000	16577	487978	-	45358	4808978	227
	350000022	CH St-Malo	17569	4323342	42119	17252	10105	487970	36208	36115	4953111	246
	350000071	CH Dinard	15164	3090746	702	-	7607	326023	-	27669	3452747	204
TA	220000020	CH St-Brieuc	14078	2820218	197231	185613	3899	354657	106353	32568	3700539	200
	220000079	CH Guingamp	26816	5722337	49969	6411	-	676360	36187	43906	6535170	213
	220000103	CH Lannion	46596	12190874	70974	253072	50454	140961 9	174758	83958	14233709	262

Source : PMSI SSR 2019-2020

DAF=Dotation Annuelle de Fonctionnement, CNR=Crédits non reconductibles

\* Montant versé en 2020, incluant un reliquat de 2019 et n'incluant pas le dernier versement pour 2020

MIG=Mission d'Intérêt Général, hormis PREPS. AC=Aide à la Contractualisation

DMA=Dotation modulée à l'activité. Inclut : régularisation de fin d'exercice, dégel du coefficient prudentiel, avances 2019 (déduites). Exclut :LAMDA.

ACE=Actes et Consultations Externes, IFAQ=Incitation Financière pour l'Amélioration de la Qualité

Recette par journée SSR : ratio DAF / nombre de journées

**Activité des établissements bretons en SSR**  
**ANNEXE 7b : Principales recettes des établissements sous DAF, en 2020**

TOH étab	Finess	Etablissement	Nb. journées	DAF		MIGAC		Forfaits			TOTAL	Recett e par journé e SSR
				DAF hors CNR	Molécu les onéreu ses*	MIG SSR	AC SSR	DMA	ACE	IFAQ SSR		
	220000152	CH Paimpol	17766	4706416	11857	4194	7073	497754	-	35766	5263060	265
TCB	560014748	CHCB Pontivy	42442	9954105	24795	28083	99866	949700	43066	60742	11160357	235
<b>Etablissements Polyvalents</b>												
TFP	290000041	CH Landerneau	9677	1692795	30521	-	-	236491	-	21109	1980916	175
	290000090	CH Crozon	4612	1338216	-5738	-	6552	114650	-	6337	1460017	290
	290000108	CH Lesneven	8600	1745865	12453	-	-	231904	-	20865	2011087	203
	290000116	CH Lanmeur	4073	1168491	31	-	-	141117	-	8945	1318584	287
	290000751	CH St-Renan	9233	1523049	4293	-	775	197333	-	18246	1743696	165
TLQ	560000424	MRC Kéraliguen - Ploemeur	9940	2103267	10639	-	20549	239542	-	24631	2398628	212
TBA	560000044	CH Ploërmel	10487	1671564	7980	-	2066	266258	-	19846	1967714	159
	560000085	CH Le Palais	1882	674275	-	-	-	70299	-	3986	748560	358
	560002222	CH Basse Vilaine - Nivillac	7381	1853158	-5534	-	12942	193420	-	14167	2068153	251
	560003055	CSSR Korn Er Houët - Colpo	29979	5329484	57217	-	9030	674963	-	54472	6125166	178
THB	350000030	CH Fougères	9286	1883560	7665	-	9913	228130	-	15408	2144676	203
	350000089	CH La Guerche	6242	1183670	-168	-	-	126103	-	9566	1319171	190
	350002291	CH Janzé	9915	1416854	16365	-	446	204134	-	11772	1649571	143
	350002309	CH Le Grand Fougeray	7166	1443635	868	-	-	207743	-	16002	1668248	201
	350002317	CH Montfort sur Meu	10342	1832710	-2496	-	-	244429	-	21147	2095790	177
	350002333	CH Saint-Méen le Grand	9359	3088812	10230	-	-	239892	-	25606	3364540	330
TSM	350000204	Cq St-Joseph	11809	1922628	81	-	12900	312321	-	24462	2272392	163
	350002911	MRC St Thomas de Villeneuve - Baguer Morvan	9225	1725066	10566	-	18194	189998	-	15900	1959724	187
	350040291	CH Cancale	7645	1373964	5121	-	802	164381	-	12304	1556572	180
TA	220021968	CH Penthièvre et Poudouvre	11472	2256877	7928	-	79885	214947	-	24542	2584179	197

Source : PMSI SSR 2019-2020

DAF=Dotation Annuelle de Fonctionnement, CNR=Crédits non reconductibles

\* Montant versé en 2020, incluant un reliquat de 2019 et n'incluant pas le dernier versement pour 2020

MIG=Mission d'Intérêt Général, hormis PREPS. AC=Aide à la Contractualisation

DMA=Dotation modulée à l'activité. Inclut : régularisation de fin d'exercice, dégel du coefficient prudentiel, avances 2019 (déduites). Exclut :LAMDA.

ACE=Actes et Consultations Externes, IFAQ=Incitation Financière pour l'Amélioration de la Qualité

Recette par journée SSR : ratio DAF / nombre de journées

**Activité des établissements bretons en SSR**  
**ANNEXE 7b : Principales recettes des établissements sous DAF, en 2020**

TOH étab	Finess	Etablissement	Nb. jours	DAF		MIGAC		Forfaits			TOTAL	Recett e par journe e SSR
				DAF hors CNR	Molécu les onéreu ses*	MIG SSR	AC SSR	DMA	ACE	IFAQ SSR		
TCB	220000236	CHS Plouguernevel	9728	1496230	-8995	200000	-	174073	-	9703	1871011	154
	560000259	CH Guéméné-sur-Scorff	7808	1444342	4834	-	-	129621	-	6047	1584844	185
<b>Etablissements Polyvalents-PAPD</b>												
TFP	290000686	CSSR Kerampir - Bohars	17468	2876878	40483	-	11444	359100	-	35410	3323315	165
TLQ	560002974	ES Le Divit - Ploemeur	22496	4351778	36437	-	-	617477	-	48730	5054422	193
	560005746	GHBS Lorient	85094	17030942	85259	20000	77882	214745 7	418	126810	19488768	200
THB	350000055	CH Vitré	17465	3094826	4609	-	-	392378	-	28519	3520332	177
TA	220000475	CSSR Les Chatelets - Ploufragan	33971	5957075	23230	-	28198	761164	-	50784	6820451	175
	220005045	CH Tréguier	15118	3683075	9135	24653	-	388605	-	25264	4130732	244
<b>Etablissements Post-cure</b>												
TLQ	560000390	Centre post-cure Le Phare - Lorient	6144	1154209	782	-	-	133365	-	11228	1299584	188
	560003006	Centre de post-cure Kerdudo - Guidel	7016	1185811	-	-	-	158293	-	9515	1353619	169
THB	350002747	CR Escale-Thébaudais - Rennes	1789	1104014	-88	-	-	141133	962	22620	1268641	617
TA	220014708	Centre post-cure l'Avancée - St Brieuc	6359	1642534	33	-	11771	153430	-	13153	1820921	258
<b>Etablissements Spécialisés</b>												
TFP	Ildys	Fondation Ildys (3 sites)		31985074	440709	571122	631	358401 4	220919	189063	36991532	-
TLQ	560002024	CRF de Kerpape - Ploemeur	72176	26640330	434839	107425 0	54878	268828 0	253891	161934	31308402	369
THB	350002200	Cq St-Yves	35166	10570018	28611	31579	-	114720 6	-	78950	11856364	301
	350002234	CMP Rennes Beaulieu	19637	7520065	51530	179496	-	744500	17603	44934	8558128	383

Source : PMSI SSR 2019-2020

DAF=Dotation Annuelle de Fonctionnement, CNR=Crédits non reconductibles

\* Montant versé en 2020, incluant un reliquat de 2019 et n'incluant pas le dernier versement pour 2020

MIG=Mission d'Intérêt Général, hormis PREPS. AC=Aide à la Contractualisation

DMA=Dotation modulée à l'activité. Inclut : régularisation de fin d'exercice, dégel du coefficient prudentiel, avances 2019 (déduites). Exclut :LAMDA.

ACE=Actes et Consultations Externes, IFAQ=Incitation Financière pour l'Amélioration de la Qualité

Recette par journée SSR : ratio DAF / nombre de journées

**Activité des établissements bretons en SSR**  
**ANNEXE 7b : Principales recettes des établissements sous DAF, en 2020**

TOH étab	Finess	Etablissement	Nb. journées	DAF		MIGAC		Forfaits			TOTAL	Recett e par journé e SSR
				DAF hors CNR	Molécu les onéreu ses*	MIG SSR	AC SSR	DMA	ACE	IFAQ SSR		
	350002564	Pôle MPR St Hélier - Rennes	54800	14478770	504255	315513	37753	177232 2	185387	152764	17446764	264
	350008579	Le Patis Fraux - Vern sur seiche	8220	1662408	-	290	8626	190809	11595	14730	1888458	202

Source : PMSI SSR 2019-2020

DAF=Dotation Annuelle de Fonctionnement, CNR=Crédits non reconductibles

\* Montant versé en 2020, incluant un reliquat de 2019 et n'incluant pas le dernier versement pour 2020

MIG=Mission d'Intérêt Général, hormis PREPS. AC=Aide à la Contractualisation

DMA=Dotation modulée à l'activité. Inclut : régularisation de fin d'exercice, dégel du coefficient prudentiel, avances 2019 (déduites). Exclut :LAMDA.

ACE=Actes et Consultations Externes, IFAQ=Incitation Financière pour l'Amélioration de la Qualité

Recette par journée SSR : ratio DAF / nombre de journées

**Activité des établissements bretons en SSR**  
**ANNEXE 7c : Principales recettes par dotation des établissements OQN, en 2020**

TOH étab	Finess	Etablissement	Nb. jours	MIGAC		Forfaits		TOTAL
				MIG SSR	AC SSR	DMA	IFAQ SSR	
<b>Etablissements Mixtes</b>								
TFP	290036706	Institut du Cap Horn	57017	13059	0	920622	61310	994991
THB	350002192	Pcq St-Laurent	32505	5089	0	481283	40793	527165
TSM	220000467	La Maison de Velleda - Plancoet	43480	0	0	589995	56795	646790
<b>Etablissements Polyvalents-PAPD</b>								
TFP	290000371	Clinique Les Glénans - Bénodet	39633	20000	0	640035	56598	716633
<b>Etablissements Post-cure</b>								
THB	350044756	Clinique Philae - Pont- Péan	11571	0	0	139188	10026	149214
<b>Etablissements Spécialisés</b>								
TFP	290003953	CRF de Tréboul - Douarnenez	56586	19511	0	1062383	79369	1161263

Source : PMSI SSR 2019-2020

MIG=Mission d'intérêt général, AC=Aide à la Contractualisation

DMA=Dotation modulée à l'activité, IFAQ=Incitation Financière pour l'Amélioration de la Qualité

## Activité des établissements bretons en SSR

### ANNEXE 8 : Indicateurs soumis à la concertation dans le cadre du PRS 2018-2022 concernant la thématique SSR, en 2020

TOH étab	Finess	Etablissement	Part des adressages directs* en SSR HC (%)	Part des patients ayant bénéficié d'au moins un acte d'éducation thérapeutique** en SSR (%)
<b>Etablissements Exclusivement pédiatriques</b>				
TFP	290007905	MECS - Crozon	100.0%	100.0%
TA	220000590	Centre Hélio-Marin - Plérin		9.7%
<b>Etablissements Mixtes</b>				
TFP	290000017	CHU Brest	9.3%	31.9%
	290000074	CH Douarnenez	4.1%	43.8%
	290000728	HIA Brest	70.7%	28.3%
	290000785	HD Pont l'Abbé	6.1%	77.5%
	290000827	Fondation Ildys site de Ty-Yann	32.4%	40.2%
	290021542	CH Morlaix	31.5%	36.8%
	290036466	PORZOU - Concarneau	30.3%	35.1%
	290036474	PORZOU - Quimper	13.5%	18.5%
	290036706	Institut du Cap Horn	7.0%	40.1%
TBA	560000184	Cq Augustines	9.9%	46.9%
	560023210	CHBA Vannes	4.0%	8.5%
	560027377	Cq Augustines - site Malestroit	46.9%	62.3%
THB	350000048	CH Redon	6.8%	27.5%
	350000063	CH Bain de Bretagne	8.5%	19.7%
	350002192	Pcq St-Laurent	9.1%	32.9%
	350005021	Pôle gériatrique rennais	6.7%	6.0%
	350005179	CHU Rennes	63.0%	25.9%
	350048518	CH Marches de Bretagne	9.3%	22.3%
	350054680	Pcq St-Laurent	0.0%	0.0%
TSM	220000046	CH Dinan	8.0%	47.0%

Source : PMSI SSR 2019-2020

\* Adressages directs : séjours avec code provenance différent de 1 (MCO)

\*\* Actes d'ETP retenus (CSARR chapitre 10) : ZC+255 ZC+028 ZQ+027 ZQ+261 ZR+227 ZR+238 ZQ+192 ZQ+243 ZQ+112 ZR+020 ZR+293 ZR+079 ZR+026



## Activité des établissements bretons en SSR

### ANNEXE 8 : Indicateurs soumis à la concertation dans le cadre du PRS 2018-2022 concernant la thématique SSR, en 2020

TOH étab	Finess	Etablissement	Part des adressages directs* en SSR HC (%)	Part des patients ayant bénéficié d'au moins un acte d'éducation thérapeutique** en SSR (%)
	220000467	La Maison de Velleda - Plancoet	7.2%	99.2%
	350000022	CH St-Malo	22.3%	98.1%
	350000071	CH Dinard	5.0%	66.5%
TA	220000020	CH St-Brieuc	2.1%	33.5%
	220000079	CH Guingamp	12.6%	12.8%
	220000103	CH Lannion	41.8%	33.7%
	220000152	CH Paimpol	38.6%	66.4%
TCB	560014748	CHCB Pontivy	22.4%	48.0%
<b>Etablissements Polyvalents</b>				
TFP	290000041	CH Landerneau	6.3%	41.7%
	290000090	CH Crozon	10.8%	0.0%
	290000108	CH Lesneven	15.7%	0.0%
	290000116	CH Lanmeur	2.8%	0.5%
	290000751	CH St-Renan	9.9%	0.0%
	290002344	CSSR Jean Tanguy - St Yvi	7.0%	23.1%
TLQ	290037548	MRC St Joseph - Quimperlé	9.9%	44.3%
	560000424	MRC Kéraliguen - Ploemeur	1.6%	9.4%
TBA	560000044	CH Ploërmel	4.5%	3.2%
	560000085	CH Le Palais	7.9%	24.3%
	560002222	CH Basse Vilaine - Nivillac	15.6%	46.8%
	560003055	CSSR Korn Er Houët - Colpo	5.5%	50.4%
THB	350000030	CH Fougères	3.2%	10.2%
	350000089	CH La Guerche	5.6%	2.5%

Source : PMSI SSR 2019-2020

\* Adressages directs : séjours avec code provenance différent de 1 (MCO)

\*\* Actes d'ETP retenus (CSARR chapitre 10) : ZZC+255 ZZC+028 ZZQ+027 ZZQ+261 ZZR+227 ZZR+238 ZZQ+192 ZZQ+243 ZZQ+112 ZZR+020 ZZR+293 ZZR+079 ZZR+026

## Activité des établissements bretons en SSR

### ANNEXE 8 : Indicateurs soumis à la concertation dans le cadre du PRS 2018-2022 concernant la thématique SSR, en 2020

TOH étab	Finess	Etablissement	Part des adressages directs* en SSR HC (%)	Part des patients ayant bénéficié d'au moins un acte d'éducation thérapeutique** en SSR (%)
	350002291	CH Janzé	6.1%	0.0%
	350002309	CH Le Grand Fougeray	6.2%	10.9%
	350002317	CH Montfort sur Meu	4.9%	24.7%
	350002333	CH Saint-Méen le Grand	9.6%	71.2%
TSM	350000204	Cq St-Joseph	2.7%	31.1%
	350002911	MRC St Thomas de Villeneuve - Baguer Morvan	2.7%	0.3%
	350040291	CH Cancale	9.2%	92.7%
TA	220021968	CH Penthièvre et Poudouvre	3.4%	19.6%
TCB	220000236	CHS Plouguernevel	12.3%	91.4%
	560000259	CH Guéméné-sur-Scorff	7.0%	18.2%
<b>Etablissements Polyvalents-PAPD</b>				
TFP	290000371	Clinique Les Glénans - Bénodet	9.4%	96.9%
	290000686	CSSR Kerampir - Bohars	4.1%	31.3%
TLQ	560002974	ES Le Divit - Ploemeur	7.7%	24.4%
	560005746	GHBS Lorient	14.1%	53.7%
THB	350000055	CH Vitré	11.8%	45.0%
TA	220000475	CSSR Les Chatelets - Ploufragan	3.7%	58.2%
	220005045	CH Tréguier	9.3%	10.9%
<b>Etablissements Post-cure</b>				
TLQ	560000390	Centre post-cure Le Phare - Lorient	49.1%	98.4%
	560003006	Centre de post-cure Kerdudo - Guidel	4.0%	91.4%

Source : PMSI SSR 2019-2020

\* Adressages directs : séjours avec code provenance différent de 1 (MCO)

\*\* Actes d'ETP retenus (CSARR chapitre 10) : ZZC+255 ZZC+028 ZZQ+027 ZZQ+261 ZZR+227 ZZR+238 ZZQ+192 ZZQ+243 ZZQ+112 ZZR+020 ZZR+293 ZZR+079 ZZR+026

## Activité des établissements bretons en SSR

### ANNEXE 8 : Indicateurs soumis à la concertation dans le cadre du PRS 2018-2022 concernant la thématique SSR, en 2020

TOH étab	Finess	Etablissement	Part des adressages directs* en SSR HC (%)	Part des patients ayant bénéficié d'au moins un acte d'éducation thérapeutique** en SSR (%)
THB	350002747	CR Escale-Thébaudais - Rennes		100.0%
	350044756	Clinique Philae - Pont-Péan	53.3%	89.5%
TA	220014708	Centre post-cure l'Avancée - St Brieuc	75.9%	96.7%
<b>Etablissements Spécialisés</b>				
TFP	290000975	Fondation Ildys site de Perhardy	45.8%	38.4%
	290000983	Fondation Ildys site St Luc	71.8%	76.1%
	290003953	CRF de Tréboul - Douarnenez	23.7%	92.2%
TLQ	560002024	CRF de Kerpape - Ploemeur	61.0%	43.9%
THB	350002200	Cq St-Yves	46.6%	85.1%
	350002234	CMP Rennes Beaulieu	57.0%	33.8%
	350002564	Pôle MPR St Hélier - Rennes	25.6%	29.1%
	350008579	Le Patis Fraux - Vern sur seiche	99.1%	88.3%
<b>Etablissements Tous</b>				
<b>Bretagne</b>			<b>19.9%</b>	<b>43.7%</b>

Source : PMSI SSR 2019-2020

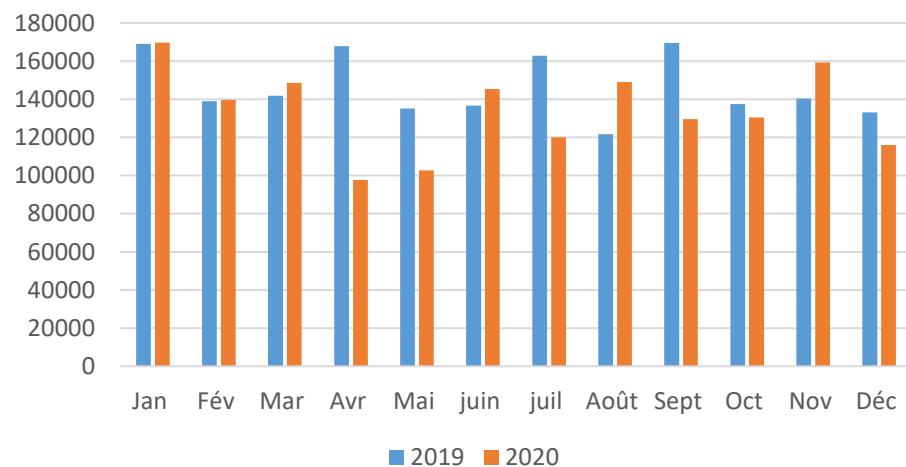
\* Adressages directs : séjours avec code provenance différent de 1 (MCO)

\*\* Actes d'ETP retenus (CSARR chapitre 10) : ZC+255 ZC+028 ZQ+027 ZQ+261 ZR+227 ZR+238 ZQ+192 ZQ+243 ZQ+112 ZR+020 ZR+293 ZR+079 ZR+026

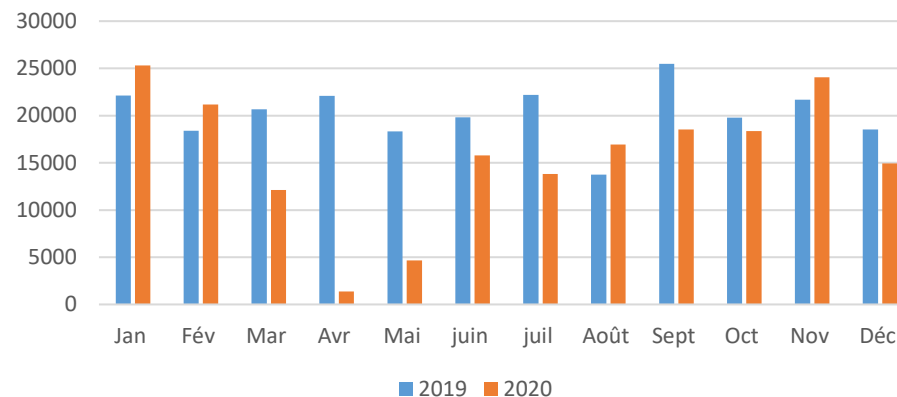
## Activité des établissements bretons en SSR

### ANNEXE 9 : Nombre de journées mensuelles réalisées par les établissements en 2019 et 2020 en Bretagne et en France

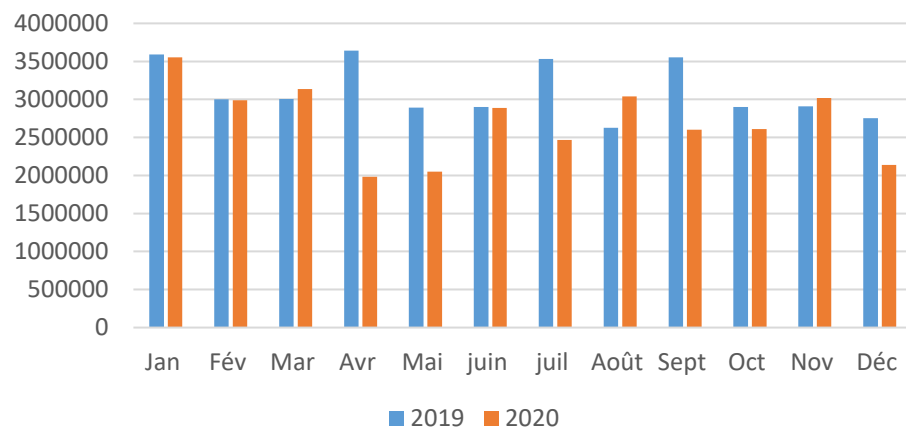
Nombre de journées de SSR en 2019 et 2020 - Bretagne



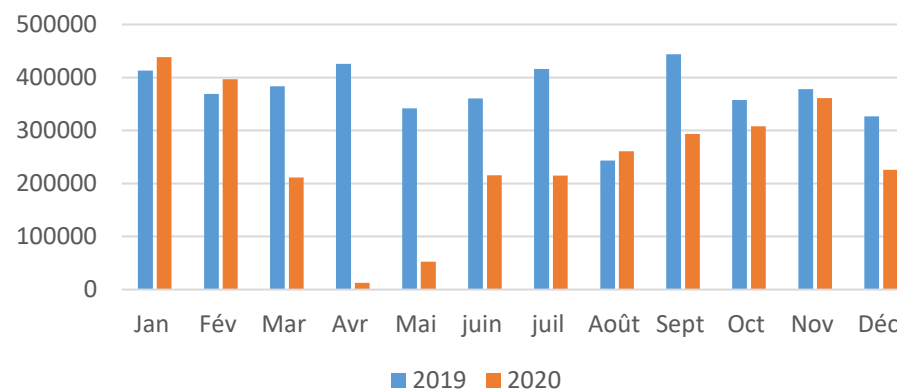
Nombre de journées de SSR en 2019 et 2020 - Bretagne  
En hospitalisation de jour



Nombre de journées de SSR en 2019 et 2020 - France



Nombre de journées de SSR en 2019 et 2020 - France  
En hospitalisation de jour



---

**Editeur : ARS Bretagne**  
**Directeur de la publication : Stéphane MULLIEZ**  
**Date de publication : juillet 2021**  
**Directeur de la rédaction : Hervé GOBY**  
**Rédacteurs : Enguerrand LOOTVOET, Anne VIVIES, coordonnatrice régionale thématique**  
**Contributeurs : Comité Stratégique et Technique Régional de l'Information Médicale (COSTRIM), ARS Bretagne**  
**Direction adjointe financement et performance du système de santé**  
**Conception graphique : ARS Bretagne**  
**Crédits photo : ARS Bretagne**

**AGENCE RÉGIONALE DE SANTÉ BRETAGNE**

6 place des Colombes

CS 14253

35042 RENNES CEDEX

Téléphone: 02 90 08 80 00



[www.facebook.com/arsbretagne](https://www.facebook.com/arsbretagne)

Retrouvez toutes nos publications sur notre site

<http://www.bretagne.ars.sante.fr>